

058 (2d.2)
AUG 84
968

BIBLIOTECA - I.I.E.T.
Dics. 2009/03 y 2009/05
INVENTARIO
N° 4056

ANUARIO ESTADÍSTICO

DE LA

PROVINCIA DE BUENOS AIRES

AÑO CUARTO — 1884

MINISTERIO DE GOBIERNO

OFICINA DE ESTADÍSTICA GENERAL

ANUARIO ESTADÍSTICO

DE LA

PROVINCIA DE BUENOS AIRES

PUBLICADO BAJO LA DIRECCION

DEL DOCTOR EMILIO R. CONI

Director de la Oficina de Estadística General

AÑO CUARTO — 1884

EDICION EN ESPAÑOL

BUENOS AIRES

ESTABLECIMIENTO TIPOGRÁFICO ESPECIAL PARA OBRAS. CALLE DE MORENO NÚMERO 116

—
1885

Nº INVENTARIO

368

FECHA

OFICINA DE ESTADÍSTICA GENERAL

DE LA

PROVINCIA DE BUENOS AIRES

La Plata, Diciembre 28 de 1885.

Al Sr. Ministro de Gobierno Dr. D. Nicolás Achával.

Tengo el honor de presentar á V. S. el *Anuario Estadístico* correspondiente al año 1884, ó sea el cuarto volúmen de la nueva série, adoptada inmediatamente despues de haber tomado la direccion de esta Oficina, á mediados de 1883.

El presente libro debia aparecer en el mes de Octubre próximo pasado, á no haberse encomendado á esta reparticion por decreto de 10 de Agosto el levantamiento de un censo de poblacion, comercio é industria y la confeccion de una « Reseña Estadística y Descriptiva » de esta capital, destinada á solemnizar el tercer aniversario de su fundacion.

No ignora V. S. que la elaboracion de dicha Reseña ha exigido del personal á mis órdenes dos meses de incesante labor, durante cuyo intévalo fué necesario suspender los trabajos del presente Anuario y como consecuencia natural su impresion.

Como V. S. podrá apreciarlo hojeando el libro, son numerosas las mejoras y ampliaciones que se han introducido en diversos capítulos. Entre ellas debo llamar especialmente la atencion sobre las siguientes:

En el capítulo que encierra la mortalidad general se han distribuido las enfermedades de acuerdo con una clasificacion nosográfica racional, disposicion que no se habia adoptado hasta hoy. Esta division se ha hecho teniendo en cuenta las estadísticas respectivas de las diversas naciones.

En el mismo capítulo figuran los cuadros de la mortalidad producida por enfermedades infecciosas y contagiosas en la provincia durante el quinquenio 1880-84, que van acompañados de una representación gráfica demostrativa de la proporción que guarda esa mortalidad con la población respectiva. Este plano debe ser motivo de estudio especial por parte del Concejo de Higiene y también de las autoridades locales que en los partidos están encargadas de velar por la salud pública. La remoción de ciertas causas de insalubridad, que ponen tan de manifiesto los informes médicos sobre la higiene y patología de los distritos, y que aparecen en el capítulo *Sanidad Pública*, han de producir forzosamente una disminución en la mortalidad por enfermedades zimóticas.

En el capítulo segundo aparecen unos nuevos cuadros sobre el cálculo de la población de los partidos tomando por base los resultados del censo general de 1881 y el aumento vegetativo operado en los tres años 1882-84. Este cálculo servirá para dar una idea aproximada de la población de cada distrito, puesto que carecemos, para poder apreciarla con toda exactitud, de los datos sobre la inmigración y emigración que se opera en los diferentes distritos.

El capítulo *Instrucción Pública* ha sido considerablemente aumentado con los resultados que corresponden á la provincia en el Censo Escolar Nacional. Además hay en él los datos relativos al Museo General, Colegio Provincial de Instrucción Secundaria y Observatorio Astronómico, el primero de estos establecimientos destinado á reemplazar el que poseía la provincia en la capital de la República y los dos últimos de reciente creación.

No puedo dejar de llamar nuevamente la atención de V. S. sobre el contenido de mi nota fecha 3 de Enero próximo pasado en la que hacia presente las múltiples y serias dificultades con que tropieza diariamente esta Oficina para reunir los elementos que forman el *Anuario*, originadas por la indiferencia ó mala voluntad de ciertos funcionarios, llegando algunos de estos hasta el punto de poner en duda el derecho que asiste á la repartición para solicitarles los datos que son de su incumbencia.

Es con el propósito de hacer desaparecer estos inconvenientes que he presentado oportunamente á V. S. un proyecto de ley por el cual se obliga á todas las autoridades de la provincia, sin distinción alguna en el orden jerárquico, á que envíen en el término señalado todos los datos é informaciones que se soliciten por la Oficina de Estadística.

Como complemento de esta disposición es necesario que V. S. no olvide el nombramiento de los agentes de estadística en cada partido, á los cuales he hecho referencia en los Anuarios anteriores, presentando también en oportunidad un proyecto de organización á este respecto.

Vería con satisfacción que V. S. prestase una preferente atención al asunto.

Terminadas las compilaciones y arreglados los últimos materiales de este libro, dispuse que todo el personal diese principio á los trabajos correspondientes á los Registros Estadísticos de 1879 y 1880, que son los dos volúmenes que faltan aun para completar la série de publicacion anterior á la del Anuario.

Como la resolucion superior de 22 del corriente, me autoriza para contratar la impresion de los referidos Registros, me es grato poder comunicar á V. S. que se dará principio á aquella á mediados del mes de Enero próximo. Me propongo dejarla terminada en el mes de Mayo, en cuya época la Oficina estará ya en condiciones de dar á la prensa los primeros originales del quinto volumen del Anuario, ó sea el correspondiente al año 1885.

Una vez nombrados los agentes se podrá comenzar la publicacion del *Boletín Mensual de Estadística*, cuya creacion he propuesto ya á V. S. en la nota de introduccion que acompaña el Anuario de 1883.

En las conferencias que con V. S. he celebrado en varias ocasiones he tenido oportunidad de espresar mis opiniones respecto de la organizacion que conviene dar á la rama estadística. Teniendo agentes especiales, publicando boletines mensuales y dando á luz á su debido tiempo el Anuario, resumen de todos los trabajos, esta Oficina se hallará en estado de llevar á cabo numerosas é importantes investigaciones que presentadas en publicaciones especiales servirán para ilustrar al P. E. en sus resoluciones diarias y á las Cámaras en la sancion de ciertas leyes que requieren datos estadísticos exactos y recientes.

Con un ejemplo haré mas comprensibles mis vistas. La Constitucion obliga á que cada ministro secretario presente anualmente una memoria dando cuenta de la marcha y progreso de las reparticiones que de ellos dependen. No solamente V. S. pero todas las personas que lo han precedido, conocen las dificultades que se presentan para confeccionar dichas memorias y presentarlas á la apertura de las Cámaras. Pues bien, creo que una Oficina de Estadística perfectamente organizada y disponiendo de los elementos necesarios, permitiría el exacto cumplimiento de la prescripcion constitucional. Para ello se pondría en activo movimiento en los primeros meses de cada año á los agentes de distrito y el personal de la Oficina se ocuparía de reunir, compilar y arreglar los elementos principales que forman la base de las memorias anuales.

Permítame V. S. presentar otro caso. Supongamos por ejemplo que el P. E. desea elevar á la Legislatura un proyecto de ley sobre tal ó cual materia, pero necesita para fundarlo de ciertos datos que ninguna reparticion tiene ni puede suministrarle. En este caso, podría resolver que la Oficina de Estadística inmediatamente procediese á hacer las investigaciones pertinentes al asunto.

No necesito abundar en mas consideraciones para demostrar las ventajas

que se reportarian con la organizacion que bosquejo. Por otra parte, lo que propongo no es una innovacion propia. Las Oficinas de Estadística de Europa, principalmente las de Italia y Suiza, han verificado á menudo trabajos de la naturaleza á que me refiero.

Antes de terminar cumplo con el deber de recomendar á la consideracion del Superior Gobierno el personal de esta oficina, que en el año que termina ha elaborado dos Anuarios y la Reseña de esta capital publicada el 19 de Noviembre, tres libros que representan una suma considerable de trabajo.

Saludo á V. S. con mi mas distinguida consideracion

EMILIO R. CONI.

SUMARIO GENERAL

Introduccion.....	xxiii
I.—MOVIMIENTO DE LA POBLACION.....	1
II.—POBLACION.....	69
III.—CLIMA.....	85
IV.—MOVIMIENTO ADMINISTRATIVO.....	105
V.—INSTRUCCION PÚBLICA.....	115
VI.—JUSTICIA. CÁRCELES. POLICÍA.....	225
VII.—CULTO.....	263
VIII.—BENEFICENCIA. SANIDAD PÚBLICA.....	265
IX.—AGRICULTURA Y GANADERIA.....	299
X.—COMERCIO Y NAVEGACION.....	333
XI.—INDUSTRIA.....	415
XII.—VIAS DE COMUNICACION Y TRASPORTES.....	427
XIII.—CORREOS Y TELÉGRAFOS.....	441
XIV.—RENTAS Y GASTOS.....	451
XV.—OBRAS PÚBLICAS.....	475
XVI.—APÉNDICE.....	479

ÍNDICE DE LAS MATERIAS

Introduccion.....	XXIII
-------------------	-------

CAPÍTULO PRIMERO

Movimiento de la poblacion

	Páginas
MOVIMIENTO DE LA POBLACION EN 1884:	
Matrimonios segun meses.....	1
— segun estado civil.....	3
— segun la edad de los cónyuges	4
— segun la nacionalidad de los cónyuges.....	5
Bautismos segun meses.....	6
— segun sexo y legitimidad.....	8
— segun la nacionalidad de los padres.....	12
Mortalidad segun meses.....	14
— segun edad y sexo.....	18
— segun sexo, enfermedad y nacionalidad.....	22
— segun sexo, enfermedad y edad.....	32
— segun mes, enfermedad y sexo.....	42
— segun nacionalidad, sexo y estado civil.....	52
— por enfermedades infecciosas y contagiosas durante el quinquenio 1880-84.....	53
Cifras relativas de la mortalidad por enfermedades infecciosas y contagiosas durante el quinquenio 1880-84.....	55
Mortalidad por enfermedades infecciosas y contagiosas durante el año 1880.....	56
— por enfermedades infecciosas y contagiosas durante el año 1881.....	58
— por enfermedades infecciosas y contagiosas durante el año 1882.....	60
— por enfermedades infecciosas y contagiosas durante el año 1883.....	62
— por enfermedades infecciosas y contagiosas durante el año 1884.....	64
Cuadro comparativo de bautismos y mortalidad en 1884.....	66
Resúmen comparativo de matrimonios, bautismos y mortalidad.....	68

CAPÍTULO SEGUNDO

Poblacion

Decreto ordenando se levante el empadronamiento de la poblacion de La Plata.....	69
Censo levantado por la Oficina de Estadística.....	70
Censo levantado por la Municipalidad.....	71

	Páginas
<i>Censo de La Piata (Marzo de 1884):</i>	
Poblacion segun edad.....	72
— segun estado civil.....	73
— segun nacionalidades.....	74
Resúmen de poblacion segun nacionalidad.....	76
Poblacion segun profesiones.....	77
Edificacion ..	79
Cálculo de poblacion por distritos: aumento vegetativo de la poblacion durante el trienio 1882-84.....	80

CAPÍTULO TERCERO

Clima

Clima de Curú-Malal.....	85
<i>Observaciones meteorológicas de 1884:</i>	
Lincoln.....	89
Salado (Las Flores).....	89
Ayacucho.....	90
Dolores.....	90
<i>Observaciones meteorológicas hechas en Patagones en 1884:</i>	
Enero.....	91
Febrero.....	92
Marzo.....	93
Abril.....	94
Mayo.....	95
Junio.....	96
Julio.....	97
Agosto.....	98
Setiembre.....	99
Octubre.....	100
Noviembre.....	101
Diciembre.....	102
Resúmen decádico y anual de 1884.....	103

CAPÍTULO CUARTO

Movimiento administrativo

I.— PODER LEGISLATIVO:	
Leyes sancionadas durante el año 1884.....	105
II.— PODER EJECUTIVO:	
Decretos espeditos y leyes promulgadas durante el año 1884.....	106
III.— PODER JUDICIAL: (Véase capítulo <i>Justicia</i>).	
IV.— DIVISION Y DESENVOLVIMIENTO ADMINISTRATIVO:	
Division administrativa.....	112
V.— PERSONAL ADMINISTRATIVO:	
Funcionarios retribuidos.....	113
Funcionarios gratuitos.....	114

CAPÍTULO QUINTO

Instrucción pública

	Páginas
I.—INSTRUCCION PRIMARIA:	
Número y categoría de las escuelas públicas	115
Niños educables en 1884.....	116
Cuadro comparativo de las escuelas públicas en 1883 y 1884.....	117
Niños inscritos en las escuelas públicas.....	119
Asistencia media en las escuelas públicas.....	120
Cuadro comparativo de la instrucción pública en 1883 y 1884.....	121
Niños que recibían instrucción en 1884.....	123
Relación entre la población infantil, la inscripción y la asistencia media.....	125
Relación de la población infantil con la inscripción.....	127
Alfabetos y analfabetos.....	128
Registro de maestros correspondiente al año 1884.....	130
Edificios escolares y terrenos.....	134
Movimiento de fondos de los Consejos Escolares de distrito.....	136
Estado de cuentas de los Consejos de distrito, desde los años 1877 á 1884.....	140
II.—CENSO ESCOLAR DE LA REPÚBLICA (1883-84):	
Alfabetos de la población escolar.....	144
Semi-alfabetos de la población escolar.....	148
Analfabetos de la población escolar.....	152
Población escolar por nacionalidades y sexos.....	156
Población escolar por nacionalidades y sexos (con designación de los que aprenden á leer y escribir, ó á leer solo, en el país).....	160
Población escolar por nacionalidades y sexos (con designación de los analfabetos).....	164
Población escolar por sexos (con designación de los que aprendieron á leer y escribir, ó á leer solo, en el exterior).....	168
Población escolar por sexos (con designación de los que aprendieron á leer y escribir, ó á leer solo, en escuelas públicas).....	169
Población escolar por sexos (con designación de los que aprendieron á leer y escribir, ó á leer solo, en escuelas particulares).....	170
Población escolar por sexos (con designación de los que aprendieron á leer y escribir, ó á leer solo, en su domicilio).....	174
Asistencia á las escuelas en general.....	172
— á las escuelas públicas.....	176
— á las escuelas nacionales.....	177
— á las escuelas particulares.....	178
— de niños huérfanos á las escuelas.....	179
Alfabetos y escuelas en que aprendieron.....	180
Recursos de las escuelas.....	184
Carácter de las escuelas.....	186
Subsidios de las escuelas.....	188
Escuelas públicas y privadas.....	189
Propiedad de las escuelas.....	190
Personal docente de las escuelas (según jerarquía y sexo).....	191
Personal docente de las escuelas (según sexo y caracteres diversos).....	193
Nacionalidad del personal docente (argentinos).....	195
Nacionalidad del personal docente (extranjeros).....	196
Asistencia á las escuelas durante el año 1883 (término medio).....	197

	Páginas
Asistencia media á las escuelas durante el año 1883.....	198
Niños matriculados en las escuelas primarias durante el año 1883.....	200
Datos escolares diversos.....	202
III.—ENSEÑANZA SECUNDARIA Y SUPERIOR:	
Colegio Provincial de instruccion secundaria.....	204
Colegio Salesiano de San Nicolás de los Arroyos.....	205
IV.—ENSEÑANZA ESPECIAL:	
Escuela Agronómica y de Veterinaria.....	206
Escuela de Artes y Oficios de San Martín.....	207
Colegio Pio IX de Artes y Oficios de San Carlos (Almagro).....	208
Colegio Salesiano de San José en el Carmen de Patagones.....	209
V.—BIBLIOTECA PÚBLICA:	
Cesión á la Nacion de la Biblioteca Pública.....	209
VI.—ANTIGUA BIBLIOTECA PÚBLICA (hoy Biblioteca Nacional):	
Número de lectores y adquisiciones en el año 1884 (<i>Enero-Agosto</i>).....	210
Adquisiciones segun materias (<i>Enero-Agosto</i>).....	210
Diarios y periódicos.....	210
VII.—BIBLIOTECAS POPULARES Y PERIODISMO:	
Número de bibliotecas y periodismo.....	211
VIII.—MUSEO PÚBLICO:	
Adquisiciones hechas durante el año 1884.....	212
IX.—MUSEO GENERAL LA PLATA:	
Geología.....	213
Paleontología.....	214
Fauna actual.....	216
Mamíferos.....	217
Aves.....	218
Reptiles y pescados.....	218
Moluscos. Articulados. Radiados.....	218
Flora.....	218
Antropología.....	219
X.—OBSERVATORIO ASTRONÓMICO:	
Instalacion y dotacion.....	220

CAPÍTULO SEXTO

Justicia. Cárceles. Policia

I.—MOVIMIENTO DE LA ADMINISTRACION JUDICIAL:	
Suprema Corte de Justicia.....	225
Cámara de Apelacion (Departamento de la Capital).....	226
Cámaras de Apelaciones (Departamentos del Centro, del Norte y del Sud)....	226
Juzgado de 1ª Instancia en lo civil y comercial de la Capital.....	227
— — — — — del Centro.....	228
— — — — — del Norte.....	229
— — — — — del Sud.....	230
Juzgados de 1ª Instancia en lo criminal.....	231
— — — en lo criminal (Departamento del Sud).....	232
Defensoria General de Menores.....	232
Defensoria de Menores en los partidos.....	233
Justicia de Paz.....	234
Oficinas de registro de propiedades é hipotecas; Actos traslativos de propiedad.	236
Hipotecas, embargos é inhibiciones.....	237

I.—MOVIMIENTO DE CÁRCELES EN EL AÑO 1884:	
<i>Cárcel Penitenciaria:</i>	
Entradas segun delito y nacionalidad	230
— segun delito, estado civil é instruccion.....	240
— segun delito y edad.....	241
— segun delito y ocupacion.....	242
<i>Penitenciaría de Sierra Chica (Partido de Olavarria):</i>	
Entradas segun delito y nacionalidad.....	244
— segun delito y edad.....	244
— segun delito, estado civil é instruccion.....	244
<i>Cárcel de San Nicolás:</i>	
Entradas segun delito y nacionalidad.....	245
— segun delito y ocupacion.....	245
— segun delito y edad.....	246
— segun delito, estado civil é instruccion.....	246
<i>Cárcel de Mercedes:</i>	
Entradas segun delito y nacionalidad.....	247
— segun delito y ocupacion.....	248
— segun delito y edad.....	250
— segun delito, estado civil é instruccion.....	251
<i>Cárcel de Dolores:</i>	
Entradas segun delito y nacionalidad.....	252
— segun delito y ocupacion.....	253
— segun delito y edad.....	254
— segun delito, estado civil é instruccion.....	255
<i>Resumen de cárceles:</i>	
Entradas durante el año 1884.....	256
III.—POLICIA DE SEGURIDAD:	
Organizacion.....	256
Personal de policia de seguridad.....	257
Entradas policiales segun delito y nacionalidad.....	258
— — segun delito y estado civil.....	260
— — segun sexo y edad.....	261
— — segun nacionalidad é instruccion.....	261

CAPÍTULO SÉTIMO

Culto

Iglesias, capillas, oratorios y sociedades religiosas	264
---	-----

CAPÍTULO OCTAVO

Beneficencia. Sanidad pública

I.—ASISTENCIA PÚBLICA:	
Hospitales de la provincia y rentas con que se sostienen.....	265
<i>Hospital Buenos Aires:</i>	
Enfermos procedentes de la provincia entrados durante el año 1884.....	266

<i>Hospital San Roque:</i>	
Enfermos procedentes de la provincia entrados durante el año 1884.....	267
<i>Hospitales de la provincia:</i>	
Hospital Melchor Romero. Enfermos procedentes de la provincia entrados durante el año 1884.....	269
Hospital de San Nicolás (Asilo San Felipe).....	271
— de Mercedes (Caridad).....	271
— del Pergamino.....	272
— Arrecifes (Santa Francisca).....	272
— de Chascomús (Caridad).....	273
— del Veinticinco de Mayo (Caridad).....	273
— del Tandil.....	274
— de Bahía Blanca.....	274
— de Juárez.....	275
<i>Hospicio de las Mercedes</i> (Capital de la República). Alienados procedentes de la provincia entrados durante el año 1884.....	276
<i>Hospicio de Mujeres Dementes</i> (Capital de la República). Alienadas procedentes de la provincia entradas durante el año 1884.....	277
II.—ASISTENCIA PRIVADA:	
Sociedades de Beneficencia y Socorros Mútuos.....	278
III.—PERSONAL SANITARIO:	
Personal sanitario de la provincia.....	279
IV.—CLIMATOLOGÍA MÉDICA:	
Lomas de Zamora.....	280
Belgrano.....	280
San Fernando.....	281
Morón.....	281
Monte.....	282
General Rodríguez.....	283
Chivilcoy.....	284
Tuyú.....	290
Mar Chiquita.....	290
Ayacucho.....	291
Necochea.....	292
V.—CONSERVATORIO DE VACUNA ANIMAL:	
Establecimiento de Santa Catalina.....	293
VI.—VACUNACION:	
Magdalena.....	295
Belgrano.....	295
San Fernando.....	295
Monte.....	295
General Rodríguez.....	296
San Pedro.....	296
Tuyú.....	296
Mar Chiquita.....	296
Necochea.....	297
Bahía Blanca.....	297
VII.—CONSEJO DE HIGIENE PÚBLICA:	
Movimiento en 1884.....	297

CAPÍTULO NOVENO

Agricultura y Ganadería

	Páginas
I.—AGRICULTURA:	
Exposiciones y ferias rurales.....	299
Escuela de Agronomía.....	300
Colonias agrícolas.....	301
Cálculo aproximativo de los principales cultivos en 1884.....	304
II.—GANADERIA:	
Haras de Santa Catalina.....	306
Comision para el estudio de enfermedades contagiosas en los animales.....	307
Cálculo aproximativo de los ganados existentes en 1884.....	310
III.—TABLADA CENTRAL:	
Ganado lanar introducido á la Capital durante el año 1884.....	312
— vacuno introducido á la Capital durante el año 1884.....	314
— yeguarizo introducido á la Capital durante el año 1884.....	316
— porcino introducido á la Capital durante el año 1884.....	317
IV.—MATADERO PÚBLICO DE LA CAPITAL DE LA REPÚBLICA:	
Movimiento de hacienda vacuna durante el año 1884.....	317
V.—SALADEROS Y GRASERIAS:	
Hacienda beneficiada durante el primer semestre del año 1884.....	318
Hacienda beneficiada durante el segundo semestre del año 1884.....	319
VI.—MARCAS:	
Marcas registradas y renovadas durante el año 1884.....	320
VII.—EXTRACCION DE HACIENDAS Y FRUTOS DEL PAÍS:	
Extraccion de hacienda en el año 1884.....	321
— de cereales en el año 1884.....	323
— de peletería en el año 1884.....	324
— de materias textiles en el año 1884.....	326
— de productos animales en el año 1884.....	327
— de productos diversos en el año 1884.....	329

CAPÍTULO DÉCIMO

Comercio y Navegación

I.—COMERCIO:	
Casas de comercio y empresas mercantiles en el año 1884.....	334
Resúmen de las casas de comercio y empresas mercantiles.....	342
II.—BANCOS DEL ESTADO:	
<i>Banco de la Provincia:</i>	
Balance el 31 de Diciembre de 1883 y 1884.....	343
Giros de sucursales sobre Italia durante el año 1884.....	344
Titulos de rentas en cartera el 31 de Diciembre de 1884.....	344
Estado demostrativo de los depósitos el 31 de Diciembre de 1884.....	344
Movimiento de la Oficina de Cuentas Corrientes.....	345
Valores y nacionalidades de los depositantes en la Oficina de Cuentas Corrientes.....	345
Existencia en la Oficina de Cuentas Corrientes.....	346
Resúmen del movimiento de la Oficina de Cuentas Corrientes.....	346

	Páginas
Emission de notas á pesos fuertes, moneda corriente y moneda nacional el 31 de Diciembre de 1884.....	347
Letras á cobrar el 31 de Diciembre de 1884.....	347
Tasa en 1884.....	347
Movimiento de Tesoreria en 1884.....	348
Existencia mensual en Tesoreria en 1884.....	348
Utilidades y pérdidas en 1884.....	349
Giros sobre Europa durante el año 1884.....	350
Remesas á Europa durante el año 1884.....	351
Remesas del Interior y Exterior desde el 1º de Enero hasta el 31 de Diciembre de 1884.....	352
Giros del Interior y Exterior pagados desde el 1º de Enero á 31 de Diciembre de 1884.....	353
Promedio de giros y remesas sobre Europa durante el año 1884.....	354
<i>Sucursales del Banco de la Provincia:</i>	
Balance de las sucursales el 30 de Noviembre de 1884.....	356
— de la sucursal de San Nicolás.....	356
— de la sucursal de Chivilcoy.....	356
— de la sucursal de Mercedes.....	357
— de la sucursal de Lobos.....	357
— de la sucursal del Salto.....	357
— de la sucursal del Azul.....	358
— de la sucursal de Dolores.....	358
— de la sucursal del Baradero.....	358
— de la sucursal de Chascomús.....	359
— de la sucursal del Tandil.....	359
— de la sucursal del Veinticinco de Mayo.....	359
— de la sucursal de Lujan.....	360
— de la sucursal de San Pedro.....	360
— de la sucursal del Pergamino.....	360
— de la sucursal de Las Flores.....	361
— de la sucursal de Bahía Blanca.....	361
— de la sucursal del Bragado.....	361
— de la sucursal de Juarez.....	362
— de la sucursal de Arrecifes.....	362
— de la sucursal del Saladillo.....	362
— de la sucursal de Rauch.....	363
— de la sucursal de Rojas.....	363
— de la sucursal de la Magdalena.....	363
— de la sucursal de Balcarce.....	364
— de la sucursal de Mar del Plata.....	364
— de la sucursal de Olavarria.....	364
— de la sucursal de Patagones.....	365
— de la sucursal de Alvear.....	365
— de la sucursal de Chacabuco.....	365
— de la sucursal de San Antonio de Areco.....	366
— de la sucursal de San Andrés de Giles.....	366
— de la sucursal de Barracas al Sud.....	366
Capital de las sucursales.....	367
Depósitos.....	368
Cartera.....	370
Renovaciones integras.....	371
Varios deudores.....	372
Existencia en Tesoreria.....	373
Acreedoras por capital.....	374

	Páginas
Resúmen de utilidades y pérdidas	374
Utilidades y pérdidas.....	375
<i>Banco Hipotecario:</i>	
Préstamos hipotecarios efectuados desde la fundacion del Banco hasta el 31 de Diciembre de 1884.....	379
Préstamos en la Capital de la República durante el año 1884.....	380
Préstamos en la provincia de Buenos Aires	381
Detalle de los anticipos en el año 1884.....	382
Anticipos parciales y totales desde la fundacion del Banco hasta el 31 de Diciembre de 1884.....	383
<i>Monte de Piedad:</i>	
Relacion de las operaciones verificadas durante los años 1883 y 1884.....	385
Balance general el 31 de Diciembre de 1884.....	385
Ganancias y pérdidas en 1884.....	385
III.—NAVEGACION:	
Puerto La Plata.....	386
— de Bahía Blanca	387
— de Patagones	389
— de Zárate.....	390
— de San Nicolás.....	390
Sub-prefecturas maritimas.....	390
Receptorias.....	391
Siniestros maritimos.....	391
Construccion naval.....	391
Matriculas.....	391
Nivel de mareas.....	392
Movimiento de pasajeros en 1884.....	393
Navegacion de cabotaje á vapor.....	393
— de cabotaje á vela	394
— de ultramar á vapor.....	394
— de ultramar á vela.....	395
— exterior é interior de la República en 1884.....	395
— exterior por puertos en 1884	396
— interior por puertos en 1884	397
— interior por procedencias y destinos.....	399
Dias hábiles para la carga y descarga habidos en los puertos de la provincia durante el año 1884.....	401
IV.—ADUANAS:	
Régimen y creacion de aduanas.....	402
Comercio especial exterior por aduanas y receptorias en 1884.....	402
Comercio fluvial interior por aduanas y receptorias en 1884.....	408
Rentas aduaneras comparadas en el quinquenio de 1880 á 1884.....	412
Importacion y exportacion englobadas desde 1878 hasta 1884.....	413
Valor de la exportacion en 1884.....	413

CAPÍTULO UNDÉCIMO

Industria

Progreso industrial.....	415
Establecimientos industriales existentes en el año 1884.....	416
Resúmen de los establecimientos industriales.....	424

CAPÍTULO DUODÉCIMO

Vías de comunicacion y trasportes

	Páginas
Caminos.....	427
Puentes.....	430
Ferro-carriles.....	434
Tramways.....	434
Mensagerias.....	434
Rodados.....	434
Puentes existentes en 1884.....	435
Situacion y movimiento de los ferro-carriles en el año 1884.....	436
Líneas de mensagerias.....	438
Rodados con patente municipal en 1884.....	438

CAPÍTULO DÉCIMOTERCIO

Correos y Telégrafos

I.—CORREOS:	
Correspondencia internacional.....	441
Correspondencia nacional.....	442
Estafetas ambulantes en los ferro-carriles.....	443
Nuevos servicios.....	443
Producido y gastos de correos.....	444
II.—TELÉGRAFOS:	
Extension de las líneas.....	445
Movimiento interprovincial de telegramas.....	445
Estado actual de las líneas telegráficas nacionales.....	446
Telégrafos provinciales.....	447
Telegramas particulares expedidos durante el año 1884.....	448

CAPÍTULO DÉCIMOCUARTO

Rentas y Gastos

Colecturias.....	451
Producido de los impuestos desde 1875 hasta 1884.....	452
Cuadro comparativo de lo producido con lo calculado por impuestos.....	452
Balance de comprobacion de rentas (31 de Diciembre de 1884).....	453
Valor de las patentes fijas del comercio é industria.....	454
Contribucion Directa.....	458
Impuesto de Papel Sellado.....	459
Entradas y gastos de las Municipalidades en 1884.....	460
Impuestos municipales recaudados durante el año 1884.....	464

CAPÍTULO DÉCIMOQUINTO

Obras Públicas

	Páginas
Obras públicas comunales.....	475

CAPÍTULO DÉCIMOSESTO

Apéndice

Cuadro de las profesiones liberales en 1884	480
Valor de las ventas ó trasmisiones anotadas en la Direccion de Rentas.....	482
Fechas de inauguracion de las diversas secciones del ferro-carril del Oeste...	483
Transmision de inmuebles en 1884	484
Movimiento de la Cámara de Apelaciones del Departamento del Sud	484

INTRODUCCION

I. Movimiento de la Poblacion

Matrimonios.—El número de matrimonios en el año 1884 ha sido de 3490 ó sea 270 mas que en 1883. Relacionando dicha cantidad con la poblacion general, obtenemos una cifra relativa de 5.5 uniones por 1000 habitantes. Se deduce por consiguiente que ha habido una ligera disminucion en la matrimonialidad de 1884 comparativamente con la de los tres años anteriores.

Los cuadros de las páginas 1 y 2 ofrecen la distribucion de los matrimonios segun meses. Hé aquí los resultados que corresponden á las estaciones en los últimos cuatro años:

	1881	1882	1883	1884	TOTAL
Verano.....	788	844	804	874	3310
Otoño.....	997	887	992	1006	3882
Invierno.....	816	750	779	972	3317
Primavera..	610	649	645	638	2542
	<hr/> 3211	<hr/> 3130	<hr/> 3220	<hr/> 3490	<hr/> 13051

Así pues, el mayor número de uniones coincide con el otoño, correspondiendo el mínimo á la primavera.

El cuadro de matrimonios segun estado civil de los contrayentes (pág. 3) demuestra que 3128 se han celebrado entre solteros, 169 entre viudos y solteras, 153 entre solteros y viudas y 40 entre viudos y viudas.

Teniendo en cuenta la edad (pág. 4), se observa que casi la tercera parte del total de enlaces se verifica de los 21 á 25 años (1180) y tambien un gran número de 18 á 20 años (910).

Con respecto á la nacionalidad, tenemos 1533 matrimonios entre argentinos, 592 entre italianos, 165 entre españoles y 103 entre franceses.

De las 3,490 mujeres que han contraído casamiento, 2,388 eran argentinas, 1,074 europeas y 28 extranjeras americanas.

Para el sexo masculino el resultado es el siguiente: 1,593 argentinos, 988 italianos, 496 españoles, 243 franceses y 170 de diversas nacionalidades.

Bautismos.—Durante el año 1884 se han bautizado en las parroquias, vice-parroquias y capellanías de la provincia 23,557 niños, ó sea 1,033 mas que en 1883.

Teniendo en cuenta, hemos dicho ya en los Anuarios anteriores, la gran estension de algunos distritos, el hallarse algunos adscritos al curato mas próximo por carecer de iglesia y las largas distancias que tienen que recorrer los habitantes para hacer bautizar á sus hijos, se comprende fácilmente que el resultado arriba expuesto, no expresa la cantidad de nacimientos que han tenido lugar en el año.

Es por estas razones que nos hemos visto obligados desde el principio á calcular en un 15 % los niños nacidos que no figuran en los libros de bautismos. En dicha proporción comprendemos los niños nacidos muertos, los muertos pocos dias despues del nacimiento y los que por negligencia, ignorancia, ó creencias religiosas de los padres no son asentados en los registros parroquiales.

Segun este cálculo, los 23,557 bautizados corresponden á 27,089 nacimientos, ó sea 43 por 1,000 habitantes, tomando como término medio de la población de la provincia en 1884 la cifra de 630,000 habitantes.

Los meses de mayor número de bautismos en 1884 (pag. 7) son Enero, Febrero y Diciembre. Reuniendo los últimos cuatro años, segun las estaciones, se obtiene el siguiente resultado:

	1881	1882	1883	1884	TOTAL
Verano....	5962	6356	7173	7246	26737
Otoño.....	5244	5830	5617	5729	22420
Invierno...	4432	4625	4657	5454	19168.
Primavera.	4528	5176	5077	5128	19909
	<u>20166</u>	<u>21987</u>	<u>22524</u>	<u>23557</u>	<u>88234</u>

Resulta, pues, que el verano ofrece la cifra mas elevada de bautismos, correspondiendo la menor al invierno.

De los 23557 niños bautizados en 1884, 12072 son del sexo masculino y 11485 del femenino.

Del cuadro que figura en las páginas 10 y 11, se deduce que sobre 23557 niños, 17675 son legítimos y 5882 ilegítimos, sea 24.5% de los bautizados.

En el Anuario anterior hemos dicho ya que el término medio de 23 años (1857-79) dá 30.67% de niños ilegítimos por 100 bautismos. A partir de 1879 la ilegitimidad ha ido descendiendo hasta alcanzar en los últimos cuatro años como término medio poco mas ó menos la cifra de 25%.

Los 5882 ilegítimos se subdividen así: reconocidos por el padre y la madre 554, reconocidos por la madre únicamente 4856, reconocidos por el padre únicamente 39 y no reconocidos por el padre ni la madre 433.

Con respecto á la nacionalidad de los padres, el cuadro de la página 12 hace ver que, de los 23557 niños bautizados solamente 7609 pertenecen á padres argentinos, 7518 á padres extranjeros y 3297 cuyos padres son extranjeros y las madres argentinas.

El cuadro de la página 13 arroja los siguientes resultados con respecto á las tres principales colonias de la población extranjera:

Niños bautizados:

De padres italianos.....	3388
De padres españoles.....	832
De padres franceses.....	378
De italiano y argentina.....	868
De español y argentina.....	663
De francés y argentina.....	296

Para poder apreciar la relación que guardan entre sí estas cifras, debemos recordar que el censo de 1881 dió para la provincia 57,128 italianos, 33,692 españoles y 20,738 franceses.

Mortalidad.— La mortalidad del año 1884 en toda la provincia alcanza á 10835 defunciones, de las que 6,073 varones y 4,762 mujeres.

La relación de la mortalidad con la población es pues de 17.1 por 1,000 habitantes, cifra algo inferior á la de 1883.

La mortalidad por meses ha sido la siguiente:

Enero.....	1113	Julio.....	866
Febrero.....	983	Agosto.....	895
Marzo... ..	909	Setiembre.....	853
Abril.....	823	Octubre.....	909
Mayo.....	785	Noviembre.....	810
Junio	773	Diciembre.....	1116
		Total.....	10835

Los meses de mayor mortalidad han sido pues, Enero y Diciembre. Con respecto á las estaciones tenemos los siguientes resultados para los últimos cuatro años:

	1881	1882	1885	1884	TOTAL
Verano.....	2678	2928	2958	3212	11776
Otoño.....	2562	2582	2872	2517	10533
Invierno....	2497	2410	2723	2534	10164
Primavera..	2236	2412	2341	2572	9561
	<u>9973</u>	<u>10332</u>	<u>10894</u>	<u>10835</u>	<u>42034</u>

El verano es pues, la estacion de mayor mortalidad, ocupando la primavera el rango inferior.

El cuadro de las páginas 20 y 21 registra la mortalidad segun edad y sexo. En él, la mortalidad en los distintos períodos de la vida está representada del siguiente modo para el año 1884:

Menores de un mes... ..	1714
De 1 á 6 meses.....	1069
De 6 meses á 1 año.....	831
	3614 ó sea 33.3 %.

de la mortalidad general.

De 1 á 3 años..	1407	ó sea	12.9	de la mortalidad general
De 4 á 8 »	604	»	5.5	» »
De 9 á 15 »	411	»	3.7	» »
De 16 á 25 »	1051	»	9.7	» »
De 26 á 35 »	900	»	8.3	» »
De 36 á 45 »	840	»	7.7	» »
De 46 á 60 »	981	»	9.0	» »
De 61 años arriba.	1027	»	9.4	» »

Total.... 10835

Comparando estos resultados con los del año 1883, se puede observar que la mortalidad de la primera infancia ha aumentado (33.3 % en vez de 30.9 % en 1883).

Las nacionalidades están representadas en los cuadros de la mortalidad por las siguientes cantidades: 9452 argentinos, 549 italianos, 339 españoles, 248 franceses y 247 de diversas nacionalidades.

Comparando la mortalidad total de 1883 y 1884 se nota una ligera disminucion para el último (59 defunciones).

En el capítulo *Sanidad Pública* estudiaremos las principales causas de la mortalidad.

Cálculo de la poblacion en 1884.—Segun el Anuario anterior la poblacion de la provincia el 31 de Diciembre de 1883 ascendia á 612239 habitantes.

Aplicando los mismos procedimientos que hemos seguido hasta hoy, tendremos los siguientes resultados para 1884:

Poblacion el 31 Diciembre de 1883.....	612239
Aumento vegetativo en 1884.....	15901
Aumento por la inmigracion.....	20000

✓ Poblacion el 31 de Diciembre de 1884..... 648140

II. Clima

En este capítulo figuran las observaciones hechas sobre el clima de las sierras de Currumalán, situadas en la region sud de la provincia y que como se sabe, forman parte de la cadena de montañas designadas con el nombre de la Ventana. Convendria que en esta region se fundase una estacion meteorológica, teniendo en cuenta las colonias agrícolas que se han establecido en los últimos años y las que se establecerán en adelante.

En este capítulo se encuentran tambien las observaciones levantadas en varios distritos de la provincia para la Oficina Meteorológica de Córdoba y las que nos ha enviado el cura-vicario de Patagones, Sr. Fagnano.

En el próximo Anuario este capítulo se completará con las exactas y prolijas observaciones recojidas por el Observatorio de La Plata, pues que desde mediados de 1885 funciona como anexo de este una Oficina Meteorológica.

III. Movimiento administrativo

Poder Legislativo.—Durante el año 1884 han sido sancionadas por las Cámaras cuarenta leyes.

Poder Ejecutivo.—Los decretos espedidos y leyes promulgadas por este poder en 1884 ascienden á 628.

Poder Judicial.—(Véase capítulo *Justicia*).

Division administrativa.—En 1884 la provincia estaba dividida en 80 partidos ó distritos, comprendiendo en esta cifra el municipio de la Ensenada, declarado capital de la provincia por ley de 22 de Abril de 1882.

Durante el año 1884 el P. E. ordenó la creacion de los siguientes pueblos: uno en el partido de Suarez, uno sobre la márgen oriental del rio Colorado, uno en el partido de la Mar Chiquita y otro en el partido de Tres Arroyos.

Personal administrativo.—Por la nómina de las páginas 113 y 114, se puede ver que en 1884 el número de funcionarios retribuidos de la provincia alcanzaba á 8566 con una remuneracion anual de 5.948,283 pesos moneda nacional.

Los funcionarios gratuitos ascendian á 4333.

IV. Instruccion Pública

Instruccion primaria.—El año 1884 se ha hecho notable por el adelanto de la educacion comun. Al cerrarse el período escolar funcionaban 485 escuelas comunes, es decir, 78 mas que en 1883.

Si comparamos estas cifras con las que arrojaba la estadística cuando se puso en vigencia la ley de educación, resulta que en ocho años, ha aumentado el número de escuelas, de 199 que entonces habia, á 485 que hubo en 1884, ó sea un 143.71 % mas que en los 23 años anteriores, siendo digno de notarse, que de tan halagüenos adelantos, corresponde á los años 1882, 83 y 84 el 94 %.

El número de niños inscriptos en las Escuelas Comunes, en el año 1884 ha sido de 35975, haciendo el cómputo sobre la base del mes de mayor asistencia. Segun los resúmenes pasados al Consejo Nacional, el primer cuatrimestre se cerró con una inscripcion de 27688 niños, el segundo con 33367 y el tercero con 33378. Comparadas estas cifras con las del año anterior, para apreciar el resultado alcanzado, tendremos:

	1885	1884	AUMENTO
1 ^{er} cuatrimestre.....	23148	27688	4540
2 ^o --	26354	33367	7013
3 ^o —	28132	33378	5246
Inscripcion máxima.....	29976	35975	5999

La falta de caminos transitables y las distancias considerables, que en la campaña separan las habitaciones de los educandos, son causas que influyen de una manera poderosa é inevitable, para que la asistencia no tenga toda la regularidad deseable. Sin embargo, ella no es tan escasa como pudiera creerse.

Tomando por base la asistencia media de todo el año, incluyendo por consiguiente los primeros y últimos meses que son poco concurridos, resulta que asistieron diariamente á las escuelas, el 73 % de los niños inscriptos, ó en otros términos, cada niño inscripto ha concurrido, por término medio, cerca de ocho meses completos á la escuela. Escluyendo del cálculo los primeros y últimos meses del año, el resultado es mucho mas favorable, pues alcanza á 76 $\frac{1}{2}$ % y si nos limitamos al mes de mayor asistencia, la estadística nos dá 78 $\frac{72}{100}$ %.

Comparando estas cifras con las del año de 1883, se nota el siguiente aumento:

	1885	1884	AUMENTO
Asistencia media diaria.....	23.297	28,322	5,025
Relacion entre la inscripcion y asistencia	77 $\frac{72}{100}$	78 $\frac{72}{100}$	1 %

No se incluye en estas comparaciones la asistencia media de todo el año, por no tenerse antecedentes sobre la correspondiente á 1883.

Como se vé, el aumento de escuelas corresponde al de inscriptos, y estos á la asistencia. Para cada escuela abierta, hay mas de setenta niños inscriptos y cerca de sesenta de asistencia diaria; mas adelante se demostrará que el acrecentamiento de gastos guarda una ventajosa relacion para el tesoro escolar, con el mayor número de escuelas y de educandos.

Segun el Censo Escolar habia en la provincia 116184 niños de 6 á 14 años; de estos segun los datos del Consejo de Educacion se han inscripto en las escuelas comunes hasta 35975; el mismo censo dá como asistentes á escuelas particulares 9118 niños y solo acusa la existencia de 1045 que se educan en sus casas. Tenemos así que durante el año 1884 han recibido educacion en toda la provincia 46138 niños.

En 1884, el número de personas que ha ejercido el profesorado con título, en las escuelas comunes, fué de 279, es decir, 51 mas que en 1883; pero tan escaso aumento en el personal diplomado, desaparece ante los 698 no diplomados, que ha sido necesario emplear para dotar de maestros y ayudantes las 485 escuelas que funcionaron en el mismo año.

Al finalizar el año 1884 existian 158 edificios escolares concluidos, de los que 133 son de ladrillo, 22 de madera y 3 ranchos, representando aproximadamente un valor de 1.220,946 pesos ^m/_n.

Además habia 13 edificios en construccion por los que se habian pagado ya 247,597 pesos y 100 terrenos sin edificio estimados en 273,591 pesos. En resúmen, el total de bienes inmuebles de la Educacion Comun alcanzaba á fines de 1884 á un valor de 1.742,134 pesos moneda nacional.

El presupuesto de 1884 calculó los recursos de la Educacion Comun en 668,146 pesos con 39 centavos, así distribuidos:

	Pesos nacionales
2 ‰ sobre la propiedad territorial.....	476388 78
Subvencion Municipal.....	171764 64
Matrículas.....	9362 02
Donaciones particulares.....	10630 95
Total.....	668146 39

Solamente se recaudó la suma de 646321-41 ^m/_n, es decir, 21824-98, ménos de lo calculado. Si las municipalidades hubiesen abonado lo que les correspondia, la recaudacion hubiese excedido en mucho al cálculo de recursos.

Los gastos autorizados eran de 1.019,410-16 en esta forma:

	Pesos nacionales
Administracion General.....	91264 19
Sueldos de maestros.....	570475 52
Alquileres.....	157083 51
Secretarías.....	31744 07
Libros, útiles y mobiliario.....	57234 38
Exámenes y premios.....	9362 02
Eventuales de los Consejos.....	26478 19
Instalacion de nuevas escuelas.....	60553 45
Mejora de Escuelas.....	15214 83
Total.....	1019410 16

pero el gasto efectivo, solo importó la suma de \$ 731021-35, realizándose una economía de \$ 288388-81.

El déficit se estimó en \$ 351263-77, quedando reducido en virtud de las economías realizadas en los gastos, á \$ 172912-89 centavos. Si se hubiese recibido del Consejo Nacional los 200 y tantos mil pesos que, con arreglo á la ley de subvenciones debió entregar, no habria habido déficit sinó sobrante; pero como solo pagó nueve mil y pico de pesos en todo el año, será necesario pedir á la H. Legislatura los fondos necesarios para cubrir el fuerte saldo que se encuentra en descubierto.

Censo Escolar Nacional.— En el presente Anuario figuran los principales resultados que ha dado el Censo Escolar Nacional con respecto á la provincia de Buenos Aires. Ellos han sido extraídos del primer tomo de la obra respectiva publicada bajo la direccion del señor Latzina. El lector que desee obtener mayores detalles debe consultar este importante trabajo.

Enseñanza secundaria y superior.— Con la cesion de la ciudad de Buenos Aires para capital de la República, los establecimientos de enseñanza secundaria y superior que pertenecian á la provincia pasaron á la jurisdiccion del Poder Nacional.

Para dar la instruccion secundaria el P. E. creó el *Colegio Provincial*, cuya identidad en el plan de estudio con el de los Colegios Nacionales permite que los alumnos puedan cursar todas ó parte de las materias de enseñanza é incorporarse luego á los cursos de aquellos, sin mas requisitos que la presentacion de los certificados de exámenes obtenidos en el establecimiento de la provincia.

Enseñanza especial.— La provincia cuenta con una Escuela de Agronomía y Veterinaria y una Escuela de Artes y Oficios, habiendo ambas alcanzado en 1884 un grado notable de adelanto.

Además de estos establecimientos sostenidos por el erario provincial, existe una Escuela de Artes y Oficios en San Carlos (Almagro) y otra en Patagones á cargo de la congregacion salesiana.

En el capítulo respectivo pueden verse los detalles relativos al movimiento de estas instituciones.

Biblioteca Pública.— La Biblioteca Pública que la provincia tenia en la capital de la República fué cedida á la Nacion por decreto de 19 de Setiembre de 1884. Es por esta razon, que no hacemos figurar en la seccion respectiva mas que el movimiento de esta institucion correspondiente á los meses de Enero á Agosto.

La Biblioteca Pública que existe en esta capital forma una dependencia del Museo General, hasta tanto que la importancia de sus adquisiciones obligue al P. E. á constituirla en una reparticion independiente.

Bibliotecas Populares.—El cuadro de la página 211 demuestra la existencia de 31 bibliotecas populares con una dotacion de 39088 volúmenes.

Periodismo.—En 1884 se publicaban en la provincia 8 diarios y 34 hojas periódicas.

Museo Público.—Este establecimiento fué cedido á la Nacion á mediados de 1884.

Museo General La Plata.—La creacion de este ha sido hecha para reemplazar al anterior que ha pasado á ser Museo Nacional. En la seccion correspondiente hallará el lector las riquezas que ya encierra esta institucion, muy especialmente en Antropologia.

VI. Justicia. Cárceles. Policía

Justicia.—Es sensible tener que volver á repetir lo que hemos dicho en el Anuario anterior, esto es, que no hay posibilidad de confeccionar una estadística completa de la justicia, porque la mayor parte de los miembros del poder judicial, sea por negligencia ó mala voluntad, no contestan los cuestionarios que se les remiten.

Los datos incompletos por otra parte, que figuran en la seccion respectiva han sido extraidos de los archivos de la Suprema Corte, con no poco trabajo por parte de los empleados encargados de esa mision.

Respecto de los Juzgados de primera instancia en lo criminal, debemos manifestar que con excepcion del departamento del Sud, todos han remitido los datos en la forma que se les ha solicitado.

El movimiento de la Justicia de Paz en cincuenta y cinco distritos (pues que veinte y cinco de ellos no han suministrado informaciones), ha sido el siguiente:

Causas existentes el 1° de Enero de 1884: 1676—entradas en el año 4215—conciliadas ó no seguidas 2102—terminadas por juicios ó sentencias 1988—enviadas á los tribunales 550—quedaron pendientes el 31 de Diciembre de 1884: 1302.

El número de menores amparados por la Defensoría General de Menores en 1884 fué de 102 (40 varones y 62 mujeres). Las Defensorías en los partidos á cargo de los procuradores municipales ampararon 1844 niños (887 varones y 957 mujeres).

Las cuatro oficinas de Registro de propiedades é hipotecas dan los siguientes resultados en la estadística de 1884: 3520 actos traslativos de propiedad por valor de 15.926,176.30 pesos nacionales;—1232 hipotecas inscriptas por valor de 15.579,901 pesos nacionales y 183 canceladas por valor de 633,485;—369 embargos anotados y 125 levantados;—y finalmente, 380 inhibiciones anotadas y 68 levantadas.

Cárceles.— Cinco son los establecimientos de reclusion que reciben los procesados y condenados de la provincia, á saber: los de Mercedes, Dolores y San Nicolás, la Penitenciaría de Sierra Chica (Olavarría) y la Penitenciaría de la capital de la República. Los procesados que han tenido entrada en las cárceles durante el año 1884 ascienden á 852, los que, siguiendo la clasificación establecida por el Código Penal se distribuyen de la manera espresada en el siguiente cuadro comparativo de tres años:

	1882	1885	1884
Por delitos políticos.....	9	—	—
— — contra la autoridad.....	5	18	22
— — contra la cosa pública.....	3	8	2
— — contra la honra y el pudor.....	8	32	27
— — contra la moral.....	3	—	—
— — contra la vida.....	173	278	227
— — contra la integridad personal.....	151	285	312
— — contra la propiedad.....	42	138	153
— — militares (desercion).....	4	—	—
— — peculiares á los empleados públicos	—	4	6
— — policiales.....	4	1	—
Por varias causas.....	98	38	103
	<u>500</u>	<u>802</u>	<u>852</u>

Resulta de estas comparaciones un aumento de 50 delincuentes en 1884 con relacion al año anterior.

De los 852 entrados á las cárceles en 1884, 577 eran argentinos y 275 extranjeros, ó sea el 32.2 % de los acusados. Esta última proporción fué de 32 % en 1883 y de 23.2 % en 1882.

Policia.—La estadística policial que publicamos en este libro comprende el personal que tiene el servicio en cada distrito y las entradas policiales segun delito, nacionalidad, estado civil, sexo, edad é instruccion.

Hé aquí un resumen de los delitos y crímenes cometidos por los 17,390 individuos que han tenido entrada en las comisarias y sub-comisarias de la provincia durante el año 1884:

DELITOS Y CRÍMENES	
Políticos.....	130
Contra la cosa pública.....	5
— el honor.....	105
— la moral.....	3
— la autoridad.....	384
— la vida.....	231
— las personas.....	1090
— la propiedad.....	2084
Militares.....	38
Contravenciones policiales y municipales	12906
Detenidos.....	<u>414</u>
TOTAL.....	17390

VII. Culto

De la estadística respectiva resulta que existían en la provincia en 1884: 61 parroquias, 3 vice-parroquias, 7 capellanías, 44 capillas particulares, 3 oratorios y 6 capillas protestantes. Además 54 sociedades religiosas establecidas en los diversos partidos.

VIII. Beneficencia. Sanidad Pública

Asistencia Pública.—En 1884 tenía la provincia doce hospitales que funcionaban en sus principales pueblos, sostenidos con subvenciones del tesoro provincial, con rentas municipales y con donaciones de sociedades y de particulares.

El movimiento reunido de todos estos establecimientos, ha sido el siguiente:

	Argentinos	Extranjeros	TOTAL
Entradas	908	832	1740
Salidas.....	771	748	1519
Muertos.....	132	69	201

En este movimiento no se hallan comprendidas las cifras correspondientes al hospital general Melchor Romero que ha comenzado á funcionar en el mes de Mayo de 1884. Este establecimiento ha tenido el siguiente movimiento en ocho meses: entradas 372, salidas 269 y muertos 39. El 31 de Diciembre de 1884 tenía una existencia de 103 enfermos y alienados de ambos sexos.

Para complementar la parte relativa á la asistencia pública, publicamos como en los Anuarios anteriores, la estadística de los principales hospitales de la Capital de la República, en la parte relativa al movimiento de los enfermos que han tenido entrada en dichos establecimientos con procedencia de la provincia. Lo mismo podemos decir de sus dos manicomios que han dado entrada á 118 insanos de ambos sexos.

Asistencia privada.—En 1884 existían en la provincia 142 sociedades de socorros mútuos formadas por 16240 socios y 40 sociedades de beneficencia con 3763 miembros.

Personal sanitario.—El personal sanitario en ejercicio en 1884 se componía de: 174 médicos, 123 farmacéuticos, 23 dentistas, 32 flebotomos y pedicuros, 83 parteras y 10 veterinarios.

Climatología médica.—En el lugar respectivo hallará el lector doce informes médicos relativos á la higiene y patología de varios distritos de la provincia. Estos elementos, los únicos que existen al res-

pecto en el país, han de servir con los que se han registrado en los Anuarios de los años 1882 y 83 para confeccionar quizá en época no muy lejana, la geografía médica de la provincia.

Estos estudios que debemos á la deferencia y buena voluntad de algunos cólegas, sirven para darse cuenta de las condiciones sanitarias de la provincia y para señalar á los poderes públicos las medidas tendentes á mejorar las condiciones higiénicas de ciertas localidades, arbitrando á la vez los medios de disminuir ó hacer desaparecer los efectos de las enfermedades, principalmente las de carácter infeccioso.

El cuadro siguiente demuestra la mortalidad que han originado las principales enfermedades en los últimos seis años:

PRINCIPALES ENFERMEDADES	1879	1880	1881	1882	1883	1884	TOTAL
Difteria	360	658	460	302	241	358	2379
Bronquitis.....	76	154	118	213	193	222	976
Cáncer.....	86	130	144	165	175	239	939
Coqueluche.....	78	173	121	182	111	228	893
Fiebre tifoídea	236	239	252	322	252	371	1672
Meningitis.....	199	140	200	293	327	310	1469
Neumonía	503	621	507	678	757	721	3787
Tétano infantil.....	1068	680	808	723	730	736	4745
Tisis pulmonar.....	913	1067	834	966	996	982	5758
Vicio orgánico del corazón.	192	177	190	305	315	448	1627
Viruela.....	152	491	857	357	1289	255	3401
TOTAL.....	3863	4530	4491	4506	5386	4870	27646

Los principales factores de la mortalidad pueden pues, colocarse en el siguiente orden decreciente: tisis pulmonar, tétano infantil, neumonía, viruela, difteria, fiebre tifoídea, vicios orgánicos del corazón, meningitis, etc.

Comparando respectivamente los años 1883 y 84 se observa para el último una disminucion sensible en la mortalidad variólica y un aumento para la difteria, cáncer, coqueluche, fiebre tifoídea y vicios orgánicos del corazón. No obstante estas cifras mas considerables, el año 1884 ofrece una lijera diferencia en el número de defunciones comparado con 1883. El equilibrio de los dos años se opera mediante la viruela.

Como en los Anuarios anteriores hemos tratado ya de la etiología de las principales enfermedades y señalado al mismo tiempo las medidas que deben adoptarse para combatirlas, creemos innecesario volver á insistir sobre este particular.

Conservatorio de vacuna animal.—El lector hallará en la respectiva seccion los datos que se refieren á la instalacion y funcionamiento

del Conservatorio de vacuna animal, creado como anexo de la Escuela de Veterinaria de Santa Catalina, á cuyo frente se halla como director un médico de reconocida competencia en la materia, el Dr. Juan J. Diaz.

Este instituto ha alcanzado un desarrollo tan importante hoy, que él solo suministra todo el virus que se emplea en la República.

Abrigamos la firme convicción de que á este Conservatorio le corresponderá la imperecedera gloria de haber contribuido á desterrar de nuestro país una de las enfermedades que mas le han azotado.

La abundante y fácil difusión del virus animal, añadida á la desaparición casi completa de ciertas preocupaciones que existían en contra del virus humano, han producido por decirlo así, un cierto entusiasmo de todas las clases para la práctica de la vacunación.

Como complemento de este favorable estado de cosas, solo resta que las Honorables Cámaras, inspirándose en el ejemplo que nos ofrecen las naciones mas civilizadas del orbe, sancionen una ley declarando obligatoria la vacunación. Solo así lograremos hacer desaparecer una afección que constituye el terror de las poblaciones de la provincia.

Vacunacion.—Como en el Anuario anterior, publicamos hoy los resultados obtenidos por la vacunación y revacunación en algunos distritos. Lo hacemos con el doble propósito de poder apreciar la importancia que ha alcanzado en ellos dicha práctica y tambien para que sirva de estímulo eficaz á los demás facultativos.

Consejo de Higiene Pública.—Cerramos el capítulo dando á conocer el movimiento de este Consejo en 1884, el que por la ley ejerce la policía de las profesiones sanitarias y está encargado de velar por la salud pública.

IX. Agricultura y Ganaderia

Agricultura.—No teniendo la Oficina agentes especiales en cada distrito es muy difícil, por no decir imposible, confeccionar una estadística completa de la agricultura en la provincia.

No obstante, con el objeto de utilizar los medios de investigación de que dispone, ha conseguido elaborar los cuadros de las páginas 304 y 305 que demuestran el cálculo aproximativo de los principales cultivos en 1884, sirviéndose al efecto de los datos solicitados especialmente de las autoridades locales.

De los ochenta partidos, sesenta y dos han contestado á nuestra requisición. Los resultados generales son los siguientes :

	Hectáreas
Trigo.....	111395
Maiz.....	155887
Lino.....	88743
Alfalfa.....	63919
Cebada.....	16645
Nabo.....	9377

Estas cantidades reunidas dan un total de 443986 hectáreas de tierra, ocupadas por los principales cultivos que se hacen en la provincia.

Colonias agrícolas.—Llamamos la atención sobre los datos que se publican en el lugar respectivo sobre las colonias agrícolas.

Es digno de notarse el considerable impulso que ellas han dado á la agricultura en los últimos años.

Ganadería.—En la sección de este nombre se dá á conocer las riquezas del Haras de Santa Catalina, que constituye un anexo de la Escuela de Veterinaria. Dicho establecimiento ha contribuido y contribuirá aun mas adelante, al mejoramiento de las razas existentes en el país.

Lo mismo que para la agricultura hemos tratado de obtener los datos necesarios para hacer un cálculo aproximativo de los ganados en 1884. Los resultados de estas investigaciones se hallan consignados en los cuadros de las páginas 310 y 311. Los sesenta y siete partidos que han enviado informes arrojan los siguientes totales:

Vacuno.....	6531248	animales
Lanar.....	60774836	»
Caballar.....	2332947	»
Mular.....	20355	»
Porcino.....	184707	»
Avestruces.....	51280	»

Tablada Central.—Han sido introducidos durante el año 1884 por la Tablada Central para el consumo de la capital de la República 260749 animales lanares y 346614 vacunos todos procedentes de la provincia. Los animales entrados en 1883 fueron 203283 animales lanares y 307085 vacunos. El aumento considerable que corresponde á 1884, puede servir para apreciar hasta cierto punto el acrecentamiento de la población en la ciudad de Buenos Aires.

Saladeros y Graserías.—Durante el año 1884 se han beneficiado en 20 saladeros y graserías establecidos en la provincia: 96185 animales vacunos, 158292 yeguarizos y 111745 lanares. Los resultados de 1883 fueron: 133045 animales vacunos, 97336 yeguarizos y 311155 lanares. En 1882 hemos tenido: 186447 animales vacunos, 104962 ye-

guarizo y 245080 lanares. Se deduce de estas cifras el decaimiento sensible que ha experimentado la industria saladeril en los últimos años.

Marcas.— El número de marcas nuevas registradas en 1884 ha sido de 2413 y de 459 las marcas viejas renovadas.

Extraccion de haciendas y frutos del país.— De los ochenta partidos solo siete no nos han enviado los resultados de la extraccion de haciendas y frutos del país durante el año 1884.

Los cuadros que figuran en la seccion respectiva (páginas 321 á 332) comprenden la extraccion de animales, cereales, peleteria, materias textiles, productos animales y productos diversos.

Para los principales cereales la extraccion está representada por las siguientes cantidades: 9720429 hectólitros de trigo, 17617606 de maiz y 97496 de cebada.

Para la peleteria tenemos principalmente: 15.621,720 cueros lanares, 277,028 vacunos, 69,484 de nutria, 36,722 de potro, 27,007 de becerro y nonatos, y 13,033 de gama y venado.

Para la extraccion de materias textiles hallamos: 94.246,845 kilogramos de lana y 695,630 kilogramos de cerda.

Para los productos animales y diversos, véase el capítulo respectivo.

X. Comercio y Navegacion

Comercio.— Para poder apreciar el desarrollo del comercio en la provincia conviene presentar en primera línea el aumento de casas que se ha producido en los tres últimos años.

El censo general de 1881 dió un total de 5782 casas de comercio y empresas mercantiles.

En 1883 dicho número ascendia 9701 ó sea 3919 mas que en 1881. En 1884 pagaron patente 11,004 casas de comercio, ó sea 1303 mas que en 1883.

Bancos de Estado.— En la seccion de este nombre aparecen las estadísticas de los tres establecimientos de crédito que tiene la provincia: el Banco de la Provincia, el Banco Hipotecario y el Monte de Piedad.

Para el primero de estos tenemos los siguientes resultados generales sacados de los cuadros respectivos:

Los depósitos generales alcanzaron á la suma de 76.594,691 pesos moneda nacional y habiendo sido de 63.928,296 el 31 de Diciembre de 1883 resulta para 1884 un aumento de pesos moneda nacional 12.666,395.

La cartera aumentó en pesos moneda nacional 15.219,407.

La tesorería tuvo un movimiento de entrada de pesos moneda nacional 452.635,754-80, superando á la del año 1883 que fué de 381.794,388-43 pesos moneda nacional en 70.841,366-37.

Los giros y remesas sobre el extranjero y el interior importaron 91.525,782-53 pesos moneda nacional. En 1883 este movimiento fué solo de 33.166,177, resultando por consiguiente para 1884 un aumento de 58.359,605.

Banco Hipotecario. — Las operaciones realizadas por este establecimiento durante el ejercicio de 1884 han sido en resúmen las siguientes:

Los préstamos acordados ascienden á la importante suma de pesos moneda nacional 13.653,850.

Las cancelaciones y anticipos durante el año fueron de 1.720,406-514, los que deducidos de la suma anterior dejan un saldo de 11.933,443-486 como el saldo de préstamos subsistentes al empezar el año de 1884 era en pesos moneda nacional de 31.195,821-207, resulta que el Banco tenía subsistentes en 31 de Diciembre de 1884 un total de pesos moneda nacional 43.129,264-693.

Los 13.653,850 pesos moneda nacional representan 809 contratos repartidos en esta forma:

A la Capital de la Nacion 367 contratos representados por 409 casas hipotecadas y 66 terrenos con un valor de 4.485,000 pesos ^m/_n.

A la provincia de Buenos Aires 442 contratos representados por 184 estancias, 122 chacras y 123 casas en los pueblos, hipotecadas en 9.168,850 pesos moneda nacional.

El año 1884 es en el que este establecimiento ha alcanzado á hacer mayor número de préstamos, como tambien á tener mayor número de ellos subsistentes.

Monte de Piedad. — Durante el año 1884 el Monte de Piedad ha verificado 15,408 préstamos sobre alhajas por valor de pesos moneda nacional 7.251,135 y 3593 préstamos por valor de 1.025,320 pesos moneda nacional. Además se han producido 14,441 renovaciones, 17,821 rescates y 1519 excedentes abonados.

Para otros detalles véase el capítulo respectivo.

Navegacion. — En esta seccion publicamos una lijera descripcion de las condiciones en que se hallaban en 1884 los principales puertos de la provincia y el movimiento operado en cada uno de ellos.

En seguida figuran los datos relativos á los siniestros marítimos, establecimientos de contruccion naval, nivel de mareas y movimiento de pasajeros.

Finalmente, se halla la estadística de la navegacion, cuyo resúmen puede presentarse así:

BUQUES	ENTRADAS		SALIDAS	
	Número	Toneladas	Número	Toneladas
Navegacion de cabotage á vapor.....	2145	1025658	3127	982031
— de cabotage á vela.....	4156	121725	4071	118287
— de ultramar á vapor.....	212	268413	208	263169
— de ultramar á vela.....	207	80274	182	68820
TOTAL.....	6720	1496070	7588	1432307

Aduanas.—No se puede apreciar la importancia del comercio de la provincia por el movimiento de sus aduanas, puesto que el centro y mercado principal á donde afluyen casi todas sus producciones y por donde se introducen los artículos de su consumo es el puerto de Buenos Aires, capital de la República.

Se deduce de aquí, que una gran parte de la importacion y exportacion operada por este último, corresponden en realidad á la provincia.

Los cuadros que aparecen en esta seccion (págs. 402 y siguientes) dan á conocer el comercio especial exterior por aduanas y receptorias, el comercio fluvial interior, las rentas aduaneras en el quinquenio 1880-84 y finalmente, el valor de la importacion y exportacion.

XI. Industria

El progreso industrial de la provincia en 1884 se ha manifestado, no precisamente en el sentido del aumento en el número de establecimientos, sinó por la creacion de nuevas industrias y por el considerable desarrollo que han tomado algunas ya establecidas.

Entre estas figuran muy especialmente las empresas que se ocupan de la exportacion de carnes conservadas por el frio, que emplean vastos capitales y que están destinadas á sustituir en gran parte quizá y en una época no muy lejana, la industria saladeril, hoy tan decaida, no obstante haber sido la principal y mas fuerte de nuestro país.

El número de establecimientos industriales en 1881 era de 2281 y en 1883 alcanzó la cifra de 4621, es decir, á mas del doble.

La estadística del año 1884 nos dá una existencia de 4619 industrias, esto es, tres menos que en 1883.

Esta disminucion no tiene mayor importancia, puesto que algunas de ellas han adquirido un desarrollo que no habian alcanzado hasta hoy; ejemplo, la exportacion de carnes congeladas á que mas arriba hemos hecho referencia.

XII. Vias de comunicacion y trasportes

Caminos.—El Poder Ejecutivo preocupado sériamente de facilitar las vias de comunicacion en la provincia, ha dedicado una preferente atencion á los caminos.

En efecto, durante el año 1884 se han llevado á cabo importantes trabajos en este sentido, cuya enumeracion hallará el lector en el lugar respectivo.

Puentes.—Igualmente se han construido un gran número de puentes y proyectado otros.

En los Anuarios anteriores hemos publicado las estadísticas en que se dan á conocer el número de los que están situados dentro de los límites ó en los límites mismos de cada partido, como tambien el material de que están formados.

Ferro-carriles.—Los cuadros de la situacion y movimiento de los ferro-carriles en 1884 (págs. 436 y 437) arrojan los siguientes resultados principales:

Extension total de las vias en explotacion 1993 kilómetros y 533 en construccion.

El total de pasajeros trasportados alcanza á 3.754,278 y el de las mercaderias y frutos del país á 1.520,892,403 de kilogramos.

El producido bruto de todas las líneas ha sido de 8.769,232 \$ m/n, los gastos de 5.184,727 y las utilidades de 3.584,502.

Mensagerias.—La prolongacion de las líneas férreas en 1884 ha producido la supresion de algunas mensagerias que servian las localidades por donde hoy cruza la locomotora. En cambio se han establecido nuevos servicios, principalmente en los partidos fronterizos. Véase á este respecto la página 434.

Rodados.—El número de rodados con patente municipal existentes en sesenta y seis distritos fué en 1884 de 24,258. Catorce de ellos no han enviado las informaciones solicitadas sobre esta materia.

XIII. Correos y Telégrafos

Correos.—Hemos dicho en los Anuarios anteriores que la provincia de Buenos Aires ocupa el primer lugar por su importancia en la estadística postal y que conjuntamente con las de Santa Fé y Entre Rios son las únicas de la república que cubren con su producido los gastos originados por el servicio de correos.

Los detalles relativos á la estadística figuran englobados con los

de la capital de la República, pues la provincia constituye con esta una sola circunscripción postal.

Para el movimiento de la correspondencia, el de las estafetas ambulantes en los ferro-carriles, la creación de nuevos servicios y el producido y gastos de correos véase el capítulo respectivo.

Telégrafos.—La extensión de las líneas telegráficas en la provincia durante el año 1884 alcanzaba á 7718 kilómetros ó sea 1339 mas que en 1883.

La extensión de las líneas de pertenencia exclusiva de la provincia ascendía á 4343 kilómetros. El movimiento de telegramas particulares expedidos por las mismas ha sido de 272198 en 1884 ó sea 60964 mas que en 1883. El número de despachos oficiales ha sido de 16947 y 362178 el de los despachos de servicio.

XIV. Rentas y Gastos

El siguiente cuadro comparativo demuestra el producido de las principales rentas del año 1884, con relación á las de 1883.

	1883	1884
Contribucion Directa.....	1233716 16	1258521 48
Patentes.....	420260 42	443440 32
Papel Sellado.....	621433 36	705246 22
Arrendamiento de escribanias	19922 43	16575 05
Saladeros y Graserias.....	49387 74	30159 88
Puentes y Canteras.....	12923 61	9734 62
Recurso de años anteriores...	227252 44	244311 64
Totales....	2584896 18	2706989 11

En la página 452 puede verse un cuadro comparativo del producido de los impuestos desde el año 1875 hasta 1884.

En seguida se halla una estadística que revela el valor de las patentes fijas del comercio é industria.

El cuadro de la Contribucion Directa permite apreciar para cada partido el número de contribuyentes y los valores registrados y recaudados de dicho impuesto en 1884.

Mas adelante figura la estadística del papel sellado, las entradas y gastos de las municipalidades y finalmente, los impuestos correspondientes á estas recaudados en el año. Solamente nueve distritos no han enviado estos últimos datos.

XV. Obras Públicas

En este capítulo hacemos una ligera enumeración de las principales obras públicas comunales, sirviéndonos de los informes suministrados por las Municipalidades.

Desearíamos que estos sirvieran de estímulo á las autoridades de algunos distritos, que no han demostrado hasta hoy, ninguna consagración para dotar á sus respectivos pueblos de las mejoras de ornato é higiene que se han llevado á cabo en otros.

XVI. Apéndice

En esta sección final aparecen cuadros diversos que no han tenido cabida en el curso del libro, por haber llegado con retardo á la Oficina los elementos que los constituyen.

CAPÍTULO PRIMERO

MOVIMIENTO DE LA POBLACION

MATRIMONIOS SEGUN MESES

CURATOS	MESES												TOTAL
	ENERO	FEBRERO	MARZO	ABRIL	MAYO	JUNIO	JULIO	AGOSTO	SEPTIEMBRE	OCTUBRE	NOVIEMBRE	DICIEMBRE	
REGION NORTE													
LA PLATA (Capital)	1	3	6	4	7	4	8	7	4	4	13	13	74
1 MAGDALENA Y RIVADAVIA.....	4	5	8	1	8	6	2	—	3	5	4	8	54
2 ENSENADA.....	3	—	2	1	4	1	3	4	2	3	1	2	26
3 CHASCOMÚS Y VIEDMA.....	7	2	8	9	11	8	10	5	10	5	—	9	84
4 — (Congregacion disidente)	1	3	—	—	1	1	—	—	—	—	2	—	8
5 QUILMES.....	10	6	4	7	13	5	2	8	3	6	7	3	74
6 BRANDZEN.....	1	—	2	—	6	—	2	2	1	2	—	3	19
7 RANCHOS.....	1	7	4	2	3	7	2	4	4	1	—	3	38
8 BARRAGAS AL SUD.....	4	11	10	14	12	13	10	14	9	13	15	12	137
9 BROWN.....	3	3	3	2	1	3	—	3	2	—	—	—	22
10 LOMAS DE ZAMORA.....	—	4	3	6	1	4	2	1	5	2	3	1	32
11 SAN VICENTE.....	3	5	1	1	4	2	7	3	1	4	2	2	35
12 BELGRANO.....	24	4	3	2	3	4	6	4	5	5	8	5	73
13 SAN JOSÉ DE FLORES.....	9	11	2	5	13	—	10	5	2	4	7	2	70
14 SAN CARLOS (Almagro).....	—	1	1	1	1	1	—	1	2	3	1	1	13
15 SAN ISIDRO.....	2	3	3	7	5	6	1	3	2	3	3	1	39
16 SAN MARTIN.....	—	1	2	2	2	2	1	4	—	1	—	—	18
17 MATANZAS (San Justo).....	—	1	1	1	2	1	1	2	4	3	3	—	19
18 SAN FERNANDO.....	3	4	4	8	5	6	2	7	2	6	5	—	52
19 LAS CONCHAS.....	3	2	1	1	6	4	4	4	1	7	3	1	37
20 MORON.....	3	3	2	3	2	1	3	5	1	3	3	5	34
21 MERLO.....	2	1	5	5	4	3	4	3	3	3	2	2	37
22 CAÑUELAS.....	1	—	—	3	3	3	2	2	—	2	—	—	16
23 MORENO.....	2	1	2	1	—	2	—	2	—	—	—	—	10
24 MONTE.....	3	1	2	2	2	—	1	4	1	—	1	1	20
25 MARCOS PAZ.....	1	2	4	1	3	1	1	1	2	1	—	—	17
26 PILAR.....	3	5	3	1	7	3	4	5	2	3	3	9	48
27 RODRIGUEZ.....	1	4	3	—	2	1	1	2	—	—	—	—	16
28 LAS HERAS.....	1	2	2	—	1	1	3	2	—	1	—	1	14
29 ZÁRATE.....	4	4	1	1	2	2	2	2	1	4	3	1	27
30 LOBOS.....	8	7	11	6	11	10	4	7	3	3	3	3	76
31 EXALTACION DE LA CRUZ.....	6	5	3	2	4	3	7	5	5	—	—	—	43
32 LUJAN.....	4	3	10	3	4	6	4	4	6	4	3	2	53
33 NAVARRO.....	5	5	6	3	3	2	1	2	1	—	1	—	29
34 MERCEDES.....	10	12	8	5	9	11	17	12	4	7	7	9	111
35 SAN ANDRÉS DE GILES.....	2	8	4	2	—	3	3	2	1	5	1	—	31
36 SAN ANTONIO DE ARECO.....	2	2	2	—	1	3	2	4	1	2	2	2	23
37 BARADERO.....	4	3	9	2	4	8	5	10	3	7	1	3	59
38 SAN PEDRO.....	3	9	7	12	11	10	2	5	3	2	1	5	70
39 SUIPACHA.....	1	1	—	—	7	2	—	1	2	—	3	—	17
40 CÁRMEN DE ARECO.....	1	3	6	2	3	2	1	1	2	—	—	1	22
41 CHIVILCOY.....	6	7	12	9	14	16	12	18	8	9	5	5	124
42 ARRECIFES.....	3	6	2	2	1	2	1	4	3	1	2	4	31
43 RAMALLO.....	1	4	—	4	3	4	—	4	2	—	4	—	26
44 SAN NICOLÁS.....	11	12	22	10	16	23	10	16	16	6	6	8	156
45 SALTO.....	3	2	3	—	4	4	—	3	3	2	1	1	23
46 CHACABUCO.....	1	4	2	8	8	5	2	6	2	1	1	—	40
47 PERGAMINO.....	15	8	11	4	10	8	5	9	7	4	1	3	85
48 ROJAS.....	4	1	4	4	6	3	4	1	2	3	1	—	33
49 JUNIN Y LINCOLN.....	5	3	8	5	7	5	6	8	4	4	8	4	67
TOTAL.....	195	204	222	174	257	227	180	231	150	154	146	139	2279

MATRIMONIOS SEGUN MESES (Conclusion)

CURATOS	MESES												TOTAL
	ENERO	FEBRERO	MARZO	ABRIL	MAYO	JUNIO	JULIO	AGOSTO	SETIEMBRE	OCTUBRE	NOVIEMBRE	DICIEMBRE	
REGION CENTRAL													
50 AJÓ Y TUYÚ.....	—	1	4	3	3	1	—	3	—	2	1	—	18
51 MAIPÚ Y VECINO.....	6	3	8	8	5	5	6	7	1	1	1	1	52
52 DOLORES, TORDILLO Y CASTELLI.	11	13	6	9	9	10	3	8	8	4	6	7	94
53 BALCARCE Y LOBERIA.....	8	12	6	2	11	3	7	2	—	5	1	3	60
54 AYACUCHO, ARENALES, MAR CHIQUITA	11	6	11	2	12	12	5	13	2	2	3	4	83
55 LAS FLORES Y PILA.....	12	4	15	8	9	8	4	8	2	7	3	17	97
56 RAUCH.....	5	9	6	2	9	7	4	2	8	2	1	1	51
57 SALADILLO.....	5	2	4	6	5	3	2	8	—	3	1	5	44
58 AZUL.....	8	13	19	10	13	9	9	9	5	6	5	4	113
59 TAPALQUÉ.....	2	3	1	—	1	1	2	1	2	2	2	4	25
60 ALVEAR.....	3	—	1	—	4	—	—	3	2	2	1	2	18
61 VEINTICINCO DE MAYO.....	3	3	24	6	7	3	14	5	4	4	6	6	81
62 BRAGADO.....	3	7	8	4	7	6	5	4	2	5	7	7	63
63 NUEVE DE JULIO.....	1	8	3	1	5	8	7	9	5	3	3	1	54
TOTAL....	78	84	116	61	100	76	66	82	36	51	35	68	853
REGION SUD													
64 PUEYRREDON.....	1	4	5	2	1	6	1	3	4	2	1	2	32
65 TANDIL.....	4	7	7	9	10	4	6	7	5	3	4	6	72
66 NECOCHEA.....	5	—	2	2	1	2	2	6	3	—	—	3	26
67 JUAREZ.....	5	21	6	5	11	4	11	3	3	4	8	5	86
68 OLAVARRIA (1).....	—	—	—	—	—	—	—	—	—	—	—	—	—
69 BAHIA BLANCA Y TRES ARROYOS	7	2	3	3	6	11	8	6	7	7	5	7	72
TOTAL....	22	34	23	21	29	27	28	25	22	16	18	23	288
REGION PATAGÓNICA													
70 PATAGONES.....	4	23	2	1	—	28	1	1	5	5	—	—	70
RESÚMEN													
REGION NORTE.....	195	204	222	174	257	227	180	231	150	154	146	139	2279
REGION CENTRAL.....	78	84	116	61	100	76	66	82	36	51	35	68	853
REGION SUD.....	22	34	23	21	29	27	28	25	22	16	18	23	288
REGION PATAGÓNICA.....	4	23	2	1	—	28	1	1	5	5	—	—	70
TOTAL GENERAL....	299	345	363	257	386	358	275	339	213	226	199	230	3490

(1) No obstante los reiterados esfuerzos de la Oficina, no ha sido posible obtener los datos relativos al movimiento del estado civil en este curato.

MATRIMONIOS SEGUN LA EDAD DE LOS CÓNYUGES

EDAD DE LOS VARONES	EDAD DE LAS MUJERES											TOTAL				
	DE 13 A 15 AÑOS	DE 16 A 17 AÑOS	DE 18 A 20 AÑOS	DE 21 A 25 AÑOS	DE 26 A 30 AÑOS	DE 31 A 35 AÑOS	DE 36 A 40 AÑOS	DE 41 A 45 AÑOS	DE 46 A 50 AÑOS	DE 51 A 55 AÑOS	DE 56 A 60 AÑOS		DE 65 A 70 AÑOS	DE 75 A 80 AÑOS	SIN ESPECIFICACION	
De 18 á 20 años.....	12	24	40	48	2	1	—	—	1	—	—	—	—	—	—	98
De 21 á 25 años.....	62	243	348	370	70	43	6	3	—	—	—	—	—	—	—	1115
De 26 á 30 años.....	56	485	340	457	119	30	21	2	—	—	—	—	—	3	—	1213
De 31 á 35 años.....	43	47	119	220	78	35	24	4	1	—	—	—	—	1	—	542
De 36 á 40 años.....	4	16	37	76	63	26	24	7	5	1	—	—	—	1	—	260
De 41 á 45 años.....	—	6	16	42	25	22	20	9	4	—	—	—	—	—	—	114
De 46 á 50 años.....	—	4	7	47	11	11	40	9	8	1	—	—	—	—	—	78
De 51 á 55 años.....	—	1	1	5	4	1	5	7	—	2	—	—	—	1	—	27
De 56 á 60 años.....	—	—	—	3	1	5	—	1	2	2	5	1	—	—	—	21
De 65 á 70 años.....	—	—	1	1	—	2	1	2	2	2	—	—	2	—	—	13
De 75 á 80 años.....	—	—	—	—	—	—	1	1	2	—	—	—	—	—	—	4
Sin especificacion.....	—	—	1	1	—	—	—	—	—	—	—	—	—	3	—	5
TOTAL.....	147	526	910	1180	373	446	412	45	25	8	5	1	3	9	—	3490

MATRIMONIOS SEGUN LA NACIONALIDAD DE LOS CÓNYUGES

NACIONALIDAD DE LOS VARONES		NACIONALIDAD DE LAS MUJERES											TOTAL DE MATRIMONIOS				
		AMERICANAS				EUROPEAS											
		ARGENTINAS	CHILENAS	ORIENTALES	PARAGUAYAS	ALEMANAS	AUSTRIACAS	BELGAS	DINAMARQUEAS	ESPAÑOLAS	FRANCEAS	INGLESAS		ITALIANAS	PORTUGUESAS	SUIZAS	
AMERICANOS	Anglo-Americanos.....	2	—	—	—	—	—	—	—	—	—	—	—	—	—	2	
	Argentinos.....	1533	—	11	2	1	—	—	—	12	7	9	15	—	3	1593	
	Brasileros.....	1	—	—	—	—	—	—	—	—	—	—	—	—	—	1	
	Chilenos.....	7	—	—	—	—	—	—	—	—	—	—	—	—	—	7	
	Orientales.....	49	—	2	—	—	—	—	2	—	1	—	—	—	—	54	
	Paraguayos.....	7	—	—	2	—	—	—	—	—	—	—	—	—	—	9	
Peruanos.....	1	—	—	—	—	—	—	—	—	—	—	—	—	—	1		
		1600	—	13	4	1	—	—	—	11	7	10	15	—	3	1667	
				1617						50							
EUROPEOS	Alemanes.....	5	—	—	—	—	—	—	—	—	—	—	1	—	—	6	
	Austriacos.....	3	—	—	—	—	3	—	—	—	2	—	—	—	—	8	
	Dinamarqueses.....	1	—	—	—	—	—	4	—	—	1	—	—	—	6		
	Espanoles.....	279	—	3	1	—	—	—	165	26	1	20	1	—	—	496	
	Franceses.....	101	—	1	—	1	—	—	28	103	—	7	—	—	2	243	
	Griegos.....	1	—	—	—	—	—	—	—	—	—	—	—	—	—	1	
	Ingleses.....	41	—	—	—	—	—	—	1	—	14	—	—	—	1	57	
	Italianos.....	348	1	5	—	1	1	1	—	26	7	3	592	—	3	988	
	Portugueses.....	1	—	—	—	—	—	—	1	1	—	—	—	—	—	3	
	Suecos.....	—	—	—	—	—	—	—	—	1	—	—	—	—	—	1	
Suizos.....	7	—	—	—	—	—	—	2	—	—	3	—	—	1	13		
Egipcios.....	1	—	—	—	—	—	—	—	—	—	—	—	—	—	1		
		788	1	9	1	2	4	1	4	223	140	19	623	1	7	1823	
				799						1024							

RESÚMEN DE CONTRAYENTES		RESÚMEN DE MATRIMONIOS	
AMERICANOS.....	{ Varones..... 1667 } { Mujeres..... 2416 }	4083	Entre Americanos y Americanas.... 1617
EUROPEOS.....	{ Varones..... 1823 } { Mujeres..... 1074 }	2897	Entre Americanos y Europeas..... 50
			Entre Europeos y Americanas..... 799
			Entre Europeos y Europeas..... 1024
TOTAL DE CONTRAYENTES....	6980		TOTAL DE MATRIMONIOS..... 3490

BAUTISMOS SEGUN MESES

CURATOS	MESES												TOTAL
	ENERO	FEBRERO	MARZO	ABRIL	MAYO	JUNIO	JULIO	AGOSTO	SEPTIEMBRE	OCTUBRE	NOVIEMBRE	DICIEMBRE	
REGION NORTE													
LA PLATA (Capital).....	69	36	41	17	29	34	36	45	32	51	81	65	536
1 MAGDALENA Y RIVADAVIA.....	46	35	42	27	44	40	32	30	35	37	31	43	442
2 ENSENADA.....	10	10	14	7	14	11	11	12	7	6	13	13	128
3 CHASCOMUS Y VIEDMA.....	48	40	44	50	39	30	25	33	34	29	19	51	439
4 — (Cong. disidente) ...	6	16	—	3	1	2	2	—	9	3	8	6	56
5 QUILMES.....	52	49	46	24	44	16	23	32	19	17	26	21	366
6 BRANDZEN.....	13	14	14	12	10	11	6	9	4	6	13	21	130
7 RANCHOS.....	55	25	28	24	26	22	20	26	24	21	17	38	526
8 BARRACAS AL SUR.....	39	59	45	25	51	42	41	54	32	27	39	23	477
9 BROWN.....	18	13	13	10	15	12	16	16	14	15	12	17	171
10 LOMAS DE ZAMORA.....	22	18	11	17	23	26	9	20	10	13	25	23	217
11 SAN VICENTE.....	27	26	26	17	17	21	17	15	12	21	13	22	234
12 BELGRANO.....	29	22	30	18	30	28	16	20	27	20	28	28	286
13 SAN JOSÉ DE FLORES.....	33	23	36	31	43	23	23	40	26	41	19	38	376
14 SAN CARLOS (Almagro).....	14	13	6	11	16	18	17	10	10	10	11	23	159
15 SAN ISIDRO.....	20	15	23	18	20	8	10	15	9	13	19	12	182
16 SAN MARTIN.....	13	17	12	10	18	12	16	14	21	12	10	11	169
17 MATANZAS (San Justo).....	12	15	12	7	6	9	4	18	10	12	10	18	133
18 SAN FERNANDO.....	23	19	13	22	28	33	20	28	22	24	32	15	286
19 LAS CONCHAS.....	17	8	15	8	6	13	11	11	6	14	10	8	127
20 MORON.....	25	23	25	20	30	30	19	39	22	34	25	24	316
21 MERLO.....	11	8	9	7	7	9	14	13	6	12	8	8	109
22 CAÑUELAS.....	33	21	26	22	26	11	20	6	10	29	9	29	242
23 MORENO.....	4	14	7	6	11	7	7	12	10	6	10	13	107
24 MONTE.....	24	19	21	28	26	11	20	27	10	6	9	23	224
25 MARCOS PAZ.....	15	15	12	7	13	15	14	12	17	15	10	11	153
26 PILAR.....	13	25	21	11	23	38	17	25	22	23	26	19	263
27 RODRIGUEZ.....	6	15	7	13	7	9	5	17	12	8	16	9	124
28 LAS HERAS.....	16	16	10	6	14	10	15	19	3	7	12	6	134
29 ZARATE.....	32	25	19	17	27	24	18	24	28	20	21	20	275
30 LOBOS.....	47	57	58	32	51	46	48	45	25	58	42	56	565
31 EXALTACION DE LA CRUZ.....	34	15	15	19	25	23	18	30	30	15	26	21	271
32 LUJAN.....	33	24	26	24	42	33	45	50	34	42	37	44	434
33 NAVARRO.....	34	40	28	18	27	23	26	23	15	19	6	41	300
34 MERCEDES.....	78	79	47	45	64	54	50	7	115	67	63	81	750
35 SAN ANDRÉS DE GILES.....	18	8	7	12	7	16	13	17	22	17	20	13	170
36 SAN ANTONIO DE ARECO.....	15	12	17	14	27	19	22	24	20	25	15	38	248
37 BARADERO.....	26	31	17	12	16	27	23	24	27	31	24	27	285
38 SAN PEDRO.....	31	37	25	64	25	26	27	19	33	28	20	43	378
39 SUIPACHA.....	15	5	7	5	10	16	10	11	5	6	4	13	107
40 CARMEN DE ARECO.....	26	20	22	17	28	32	28	32	15	20	27	31	301
41 CHIVILCOY.....	64	86	95	57	64	86	65	100	68	75	40	94	894
42 ARRECIPES.....	12	12	22	11	15	21	12	20	21	16	19	20	204
43 RAMALLO (1).....	18	13	—	5	18	12	12	16	8	14	12	—	128
44 SAN NICOLAS.....	58	72	62	48	56	66	58	89	58	66	69	78	780
45 SALTO.....	25	25	28	21	23	25	28	36	26	23	20	37	317
46 CHACABUCO.....	26	35	54	30	28	32	26	37	49	29	19	42	407
47 PERGAMINO.....	82	48	56	47	44	45	50	53	59	36	48	79	647
48 ROJAS.....	23	25	19	14	48	19	26	32	37	20	17	27	307
49 JUNIN Y LINCOLN.....	49	15	51	26	30	22	38	56	22	23	37	30	399
TOTAL.....	1459	1310	1284	1013	1342	1218	1123	1363	1189	1179	1147	1479	15076

(1) Este curato no ha enviado los datos correspondientes a Marzo y Diciembre.

BAUTISMOS SEGUN MESES (Conclusion)

CURATOS	MESES												TOTAL
	ENERO	FEBRERO	MARZO	ABRIL	MAYO	JUNIO	JULIO	AGOSTO	SEPTIEMBRE	OCTUBRE	NOVIEMBRE	DICIEMBRE	
REGION CENTRAL													
50 AJÓ Y TUYÚ.....	23	11	15	17	16	7	8	12	5	2	—	8	124
51 MAIPÚ Y VECINO.....	62	33	41	19	16	15	14	26	15	18	12	33	304
52 DOLORES, TORDILLO Y CASTELLI.	120	70	65	48	44	39	44	41	31	34	32	45	613
53 BALCARCE Y LOBERIA.....	86	62	42	23	40	33	27	15	26	12	16	81	463
54 AYACUCHO, ARENALES Y MAR CHIQUITA	58	43	53	31	24	46	34	80	24	22	16	31	462
55 LAS FLORES Y PILA.....	56	57	55	55	48	33	51	38	21	34	30	81	562
56 RAUCH.....	33	33	33	23	45	19	15	27	38	28	11	28	333
57 SALADILLO.....	49	46	40	28	39	36	28	30	35	28	21	33	413
58 AZUL.....	138	119	114	66	95	58	59	74	40	53	33	103	952
59 TAPALQUÉ.....	46	27	13	11	31	5	11	20	13	20	7	15	219
60 ALVEAR.....	10	—	18	15	22	18	10	5	5	12	4	15	134
61 VEINTICINCO DE MAYO.....	21	20	60	43	22	24	24	23	33	45	28	35	378
62 BRAGADO.....	55	80	68	49	38	43	44	55	54	34	28	67	615
63 NUEVE DE JULIO.....	28	43	55	48	28	38	35	76	27	33	25	40	476
TOTAL.....	785	644	672	476	508	414	404	522	370	375	263	615	6048
REGION SUD													
64 PUEYREDON.....	38	12	20	14	23	24	9	6	9	7	5	14	181
65 TANDIL.....	53	45	44	28	67	35	32	39	38	32	25	38	476
66 NECOCHEA.....	47	12	61	11	5	6	5	30	25	1	15	42	260
67 JUAREZ.....	57	184	32	27	42	21	40	42	24	22	115	62	668
68 OLAVARRIA (1).....	—	—	—	—	—	—	—	—	—	—	—	—	—
69 BAHIA BLANCA Y TRES ARROYOS.	40	29	16	19	38	40	27	26	17	24	24	61	361
TOTAL.....	235	282	173	99	175	126	113	143	113	86	184	217	1946
REGION PATAGONICA													
70 PATAGONES.....	4	211	7	6	4	2	17	9	9	3	210	5	487
RESÚMEN													
REGION NORTE.....	1459	1310	1284	1013	1312	1218	1123	1363	1189	1179	1147	1479	15076
REGION CENTRAL.....	785	644	672	476	508	414	404	522	370	375	263	615	6048
REGION SUD.....	235	282	173	99	175	126	113	143	113	86	184	217	1946
REGION PATAGÓNICA.....	4	211	7	6	4	2	17	9	9	3	210	5	487
TOTAL GENERAL.....	2483	2447	2136	1594	1999	1760	1657	2037	1681	1643	1804	2316	23557

(1) No obstante los reiterados esfuerzos de la Oficina, no ha sido posible obtener los datos relativos al movimiento del estado civil en este curato.

CURATOS	LEGÍTIMOS			RECONOCIDOS POR EL PADRE Y LA MADRE			RECONOCIDOS POR EL PADRE ÚNICAMENTE			I L E G
	Varones	Mujeres	TOTAL	Varones	Mujeres	TOTAL	Varones	Mujeres	TOTAL	
	REGION NORTE									
LA PLATA (Capital).....	248	236	484	4	4	8	2	—	2	—
1 MAGDALENA Y RIVADAVIA....	163	176	339	13	13	26	—	—	—	—
2 ENSENADA.....	72	39	111	2	4	6	—	—	—	—
3 CHASCOMÚS Y VIEDMA.....	187	157	344	2	4	6	—	1	1	—
4 — (Cong. disidente)	25	31	56	—	—	—	—	—	—	—
5 QUILMES.....	171	147	318	1	1	2	—	—	—	—
6 BRANDZEN.....	51	57	108	2	—	2	—	—	—	—
7 RANCHOS.....	113	136	249	3	3	6	—	—	—	—
8 BARRACAS AL SUD.....	228	207	435	2	2	4	1	2	3	—
9 BROWN.....	75	83	158	4	6	10	—	—	—	—
10 LOMAS DE ZAMORA.....	90	101	191	2	2	4	1	—	1	—
11 SAN VICENTE.....	96	89	185	4	2	6	—	1	1	—
12 BELGRANO.....	126	126	252	1	—	1	—	—	—	—
13 SAN JOSÉ DE FLORES.....	176	171	347	1	1	2	—	—	—	—
14 SAN CARLOS (Almagro).....	87	62	149	—	—	—	—	—	—	—
15 SAN ISIDRO.....	92	72	164	—	—	—	—	—	—	—
16 SAN MARTIN.....	82	74	156	1	—	1	—	1	1	—
17 MATANZAS (San Justo).....	60	60	120	2	—	2	—	—	—	—
18 SAN FERNANDO.....	139	116	255	—	—	—	—	—	—	—
19 LAS CONCHAS.....	62	58	120	1	4	5	—	—	—	—
20 MORON.....	130	144	274	3	1	4	—	1	1	—
21 MERLO.....	51	44	95	—	—	—	—	—	—	—
22 CAÑUELAS.....	101	76	177	5	2	7	—	—	—	—
23 MORENO.....	63	38	101	1	1	2	—	—	—	—
24 MONTE.....	84	74	158	3	1	4	—	—	—	—
25 MARCOS PAZ.....	72	60	132	1	2	3	—	—	—	—
26 PILAR.....	128	97	225	—	—	—	—	—	—	—
27 RODRIGUEZ.....	46	59	105	—	—	—	—	—	—	—
28 LAS HERAS.....	57	56	113	—	—	—	—	—	—	—
29 ZÁRATE.....	101	96	197	7	9	16	—	—	—	—
30 LOBOS.....	210	199	409	—	—	—	—	—	—	—
31 EXALTACION DE LA CRUZ.....	119	108	227	—	1	1	—	—	—	—
32 LUJAN.....	195	177	372	—	1	1	—	—	—	—
33 NAVARRO.....	97	98	195	—	—	—	—	—	—	—
34 MERCEDES.....	318	271	589	9	3	12	—	—	—	—
35 SAN ANDRÉS DE GILES.....	56	65	121	—	1	1	—	—	—	—
36 SAN ANTONIO DE ARECO.....	94	93	187	4	2	6	—	—	—	—
37 BARADERO.....	99	113	212	4	5	9	—	—	—	—
38 SAN PEDRO.....	130	132	262	14	15	29	—	—	—	—
39 SUIPACHA.....	42	39	81	7	10	17	—	—	—	—
40 CÁRMEN DE ARECO.....	111	96	207	—	—	—	—	—	—	—
41 CHIVILCOY.....	358	*304	662	—	—	—	—	—	—	—
42 ARRECIFES.....	72	71	143	7	5	12	—	—	—	—
43 RAMALLO (1).....	52	51	103	—	—	—	—	—	—	—
44 SAN NICOLÁS.....	285	277	562	—	—	—	—	—	—	—
45 SALTO.....	125	106	231	4	5	9	1	2	3	—
46 CHACABUCO.....	146	138	284	—	—	—	—	—	—	—
47 PERGAMINO.....	196	209	405	—	1	1	—	—	—	—
48 ROJAS.....	105	91	196	7	5	12	—	—	—	—
49 JUNIN Y LINCOLN.....	127	118	245	10	3	13	—	—	—	—
TOTAL.....	6113	5698	11811	131	119	250	5	8	13	—

(1) Este curato no ha enviado los datos correspondientes á Marzo y Diciembre.

SEXO Y LEGITIMIDAD

RECONOCIDOS POR LA MADRE ÚNICAMENTE			NO RECONOCIDOS POR EL PADRE NI LA MADRE			TOTAL			TOTAL GENERAL		
Varones	Mujeres	TOTAL	Varones	Mujeres	TOTAL	Varones	Mujeres	TOTAL	Varones	Mujeres	TOTAL
17	19	36	4	2	6	27	25	52	275	261	536
40	36	76	—	1	1	53	50	103	246	226	442
8	3	11	—	—	—	10	7	17	82	46	128
48	38	86	2	—	2	52	43	95	239	200	439
—	—	—	—	—	—	—	—	—	25	31	56
23	23	46	—	—	—	24	24	48	195	171	366
7	13	20	—	—	—	9	13	22	60	70	130
35	36	71	—	—	—	38	39	77	151	175	326
14	15	29	3	3	6	20	22	42	248	229	477
3	—	3	—	—	—	7	6	13	82	89	171
12	9	21	—	—	—	15	11	26	105	112	217
21	14	35	5	2	7	30	19	49	126	108	231
21	12	33	—	—	—	22	12	34	148	138	286
11	16	27	—	—	—	12	17	29	188	188	376
6	3	9	1	—	1	7	3	10	94	65	159
7	10	17	1	—	1	8	10	18	100	82	182
1	9	10	1	—	1	3	10	13	85	84	169
3	7	10	—	1	1	5	8	13	65	68	133
13	16	29	2	—	2	15	16	31	154	132	286
1	1	2	—	—	—	2	5	7	64	63	127
19	18	37	—	—	—	22	20	42	152	164	316
9	5	14	—	—	—	9	5	14	60	49	109
22	36	58	—	—	—	27	38	65	128	114	242
1	3	4	—	—	—	2	4	6	65	42	107
28	31	59	1	2	3	32	34	66	116	108	224
10	7	17	1	—	1	12	9	21	84	69	153
19	14	33	2	3	5	21	17	38	149	114	263
9	10	19	—	—	—	9	10	19	55	69	124
11	10	21	—	—	—	11	10	21	68	66	134
27	34	61	1	—	1	35	43	78	136	139	275
67	88	155	—	1	1	67	89	156	277	288	565
24	19	43	—	—	—	24	20	44	143	128	271
30	31	61	—	—	—	30	32	62	225	209	434
58	47	105	—	—	—	58	47	105	155	145	300
77	68	145	4	—	4	90	71	161	408	342	750
23	25	48	—	—	—	23	26	49	81	89	170
30	24	54	1	—	1	35	26	61	129	119	248
30	34	64	—	—	—	34	39	73	133	152	285
44	43	87	—	—	—	58	58	116	188	190	378
4	5	9	—	—	—	11	15	26	53	54	107
45	47	92	—	2	2	45	49	94	156	145	301
128	102	230	—	2	2	128	104	232	486	408	894
22	20	42	3	1	4	32	26	58	104	97	201
15	10	25	—	—	—	15	10	25	67	61	128
106	111	217	1	—	1	107	111	218	392	388	780
35	28	63	4	7	11	44	42	86	169	148	347
50	73	123	—	—	—	50	73	123	196	211	407
120	121	241	—	—	—	120	122	242	316	331	647
51	48	99	—	—	—	58	53	111	163	144	307
65	76	141	—	—	—	75	79	154	202	197	399
1470	1468	2938	37	27	64	1643	1622	3265	7756	7320	15076

CURATOS	LEGÍTIMOS			RECONOCIDOS POR EL PADRE Y LA MADRE			RECONOCIDOS POR EL PADRE ÚNICAMENTE			I L E G I
	Varones	Mujeres	TOTAL	Varones	Mujeres	TOTAL	Varones	Mujeres	TOTAL	
	REGION CENTRAL									
50 AJÓ Y TUYÚ.....	51	55	106	—	—	—	—	—	—	—
51 MAIPÚ Y VECINO.....	116	120	236	—	—	—	—	—	—	—
52 DOLORES, TORDILLO, CASTELLI	247	221	468	14	10	24	—	—	—	—
53 BALCARCE Y LOBERIA.....	170	189	359	5	5	10	1	1	2	—
54 AYACUCHO, ARENALES, MAR CHUQ.	175	204	379	5	1	6	—	—	—	—
55 LAS FLORES Y PILA.....	245	210	425	—	—	—	—	—	—	—
56 RAUCH.....	133	137	270	3	4	7	—	—	—	—
57 SALADILLO.....	133	140	273	12	9	21	—	—	—	—
58 AZUL.....	331	326	657	50	44	94	3	8	11	—
59 TAPALQUÉ.....	81	74	155	9	7	16	—	—	—	—
60 ALVEAR.....	37	54	88	5	4	9	—	—	—	—
61 VEINTICINCO DE MAYO.....	140	111	251	—	1	1	—	—	—	—
62 BRAGADO.....	196	173	369	29	22	51	—	—	—	—
63 NUEVE DE JULIO.....	148	137	285	2	—	2	4	2	6	—
TOTAL.....	2173	2148	4321	134	107	241	8	11	19	—
REGION SUD										
64 PUEYRREDON.....	71	76	147	5	1	6	—	—	—	—
65 TANDIL.....	197	167	364	12	9	21	—	—	—	—
66 NECOCHEA.....	104	99	203	1	—	1	—	—	—	—
67 JUAREZ.....	226	250	476	1	1	2	1	2	3	—
68 OLAVARRIA (1).....	—	—	—	—	—	—	—	—	—	—
69 BAHIA BLANCA Y TRES ARROYOS	133	127	260	2	8	10	—	—	—	—
TOTAL.....	731	719	1450	21	19	40	1	2	3	—
REGION PATAGÓNICA										
70 PATAGONES.....	55	38	93	13	10	23	3	1	4	—
REGION NORTE.....	6113	5698	11811	131	119	250	5	8	13	—
REGION CENTRAL.....	2173	2148	4321	134	107	241	8	11	19	—
REGION SUD.....	731	719	1450	21	19	40	1	2	3	—
REGION PATAGÓNICA.....	55	38	93	13	10	23	3	1	4	—
TOTAL GENERAL.....	9072	8603	17075	299	255	554	17	22	39	—

(1) No obstante los reiterados esfuerzos de la Oficina, no ha sido posible obtener los datos relativos a...

Y NACIONALIDAD (Conclusion)

T I M O S									TOTAL GENERAL		
RECONOCIDOS POR LA MADRE ÚNICAMENTE			NO RECONOCIDOS POR EL PADRE NI LA MADRE			TOTAL			Varones	Mujeres	TOTAL
Varones	Mujeres	TOTAL	Varones	Mujeres	TOTAL	Varones	Mujeres	TOTAL			
10	8	18	—	—	—	10	8	18	61	63	124
29	39	68	—	—	—	29	39	68	145	159	304
63	55	118	2	1	3	79	66	145	326	287	613
47	45	92	—	—	—	53	51	104	223	240	463
32	43	75	2	—	2	39	44	83	244	248	492
64	72	136	1	—	1	65	72	137	280	282	562
32	23	55	1	—	1	36	27	63	169	164	333
57	62	119	—	—	—	69	71	140	202	211	413
87	95	182	2	6	8	142	153	295	473	479	952
27	21	48	—	—	—	36	28	64	117	102	219
16	20	36	—	1	1	21	25	46	58	76	134
66	60	126	—	—	—	66	61	127	206	172	378
104	89	193	—	2	2	133	113	246	329	286	615
73	97	170	7	6	13	86	105	191	234	242	476
707	729	1436	15	16	31	864	863	1727	2037	3011	6048
15	13	28	—	—	—	20	14	34	91	90	181
48	41	89	1	1	2	61	51	112	258	218	476
28	28	56	—	—	—	29	28	57	133	127	260
102	85	187	—	—	—	104	88	192	330	338	668
50	36	86	2	3	5	54	47	101	187	174	361
243	203	446	3	4	7	268	228	496	999	947	1946
25	11	36	184	147	331	225	169	394	280	207	487
M E N											
1470	1468	2938	37	27	64	1643	1622	3265	7756	7320	15076
707	729	1436	15	16	31	864	863	1727	3037	3011	6048
243	203	446	3	4	7	268	228	496	999	947	1946
25	11	36	184	147	331	225	169	394	280	207	487
2445	2411	4856	239	194	433	3000	2882	5882	12072	11485	23557

movimiento del estado civil en este curato.

BAUTISMOS SEGUN LA NACIONALIDAD DE LOS PADRES

NACIONALIDAD DE LOS PADRES	I L E G Í T I M O S												TOTAL GENERAL					
	LEGÍTIMOS			RECONOCIDOS POR EL PADRE Y LA MADRE ÚNICAMENTE			RECONOCIDOS POR LA MADRE ÚNICAMENTE			NO RECONOCIDOS POR EL PADRE NI LA MADRE			TOTAL			TOTAL		
	Varones	Mujeres	TOTAL	Varones	Mujeres	TOTAL	Varones	Mujeres	TOTAL	Varones	Mujeres	TOTAL	Varones	Mujeres	TOTAL	Varones	Mujeres	TOTAL
Argentino y argentina.....	3517	3308	6825	495	182	377	—	—	—	222	185 (1)	407	417	367	784	3934	3675	7609
Argentino y extranjera.....	104	88	192	—	—	—	—	—	—	—	—	—	10	13	23	141	101	242
Extranjero y argentina.....	1645	1536	3181	74	42	116	—	—	—	—	—	—	74	42	116	1719	1578	3297
Extranjero y extranjera.....	3809	3671	7480	20	18	38	—	—	—	—	—	—	20	18	38	3829	3689	7518
Argentino y sin especificacion.....	—	—	—	42	17	27	—	—	—	—	—	—	42	17	29	12	17	29
Extranjero y sin especificacion.....	—	—	—	5	5	10	—	—	—	—	—	—	5	5	10	5	5	10
Sin especificacion y argentina.....	—	—	—	—	—	—	2391	2344	4735	—	—	—	2391	2344	4735	2391	2344	4735
Sin especificacion y extranjera.....	—	—	—	—	—	—	54	67	121	—	—	—	54	67	121	54	67	121
Sin especificacion.....	—	—	—	—	—	—	—	—	—	17	9	26	17	9	26	17	9	26
TOTAL GENERAL.....	9072	8603	17675	554	255	554	17	22	37	2445	2411	4856	433	3000	2882	12072	11485	23557

(1) Indios.

BAUTISMOS SEGUN LA NACIONALIDAD DE LOS PADRES (1) (Conclusion)

NACIONALIDAD DE LOS PADRES	I L E G Í T I M O S												TOTAL GENERAL							
	LEGÍTIMOS			RECONOCIDOS POR EL PADRE Y LA MADRE			RECONOCIDOS POR EL PADRE ÚNICAMENTE			RECONOCIDOS POR LA MADRE ÚNICAMENTE			NO RECONOCIDOS POR EL PADRE NI LA MADRE			TÓ T A L				
	Varones	Mujeres	TOTAL	Varones	Mujeres	TOTAL	Varones	Mujeres	TOTAL	Varones	Mujeres	TOTAL	Varones	Mujeres	TOTAL	Varones	Mujeres	TOTAL		
Italiano y argentina	450	398	848	15	5	20	—	—	—	—	—	—	—	—	15	5	20	465	403	868
Español y argentina	327	326	653	3	7	10	—	—	—	—	—	—	—	—	3	7	10	330	333	663
Francés y argentina	162	133	295	—	1	1	—	—	—	—	—	—	—	—	—	1	1	162	134	296
De padres italianos	1785	1598	3383	3	2	5	—	—	—	—	—	—	—	—	3	2	5	1788	1600	3388
De padres españoles	413	417	830	2	—	2	—	—	—	—	—	—	—	—	2	—	2	415	417	832
De padres franceses	185	192	377	—	1	1	—	—	—	—	—	—	—	—	—	1	1	185	193	378
Italiano y sin especificación	—	—	—	—	—	—	2	3	5	—	—	—	—	—	2	3	5	2	3	5
Español y sin especificación	—	—	—	—	—	—	1	2	3	—	—	—	—	—	1	2	3	1	2	3
Francés y sin especificación	—	—	—	—	—	—	1	1	2	—	—	—	—	—	1	1	2	1	1	2
Sin especificación é italiana	—	—	—	—	—	—	—	—	—	5	21	26	—	—	5	21	26	5	21	26
Sin especificación y española	—	—	—	—	—	—	—	—	—	6	40	46	—	—	6	40	46	6	40	46
Sin especificación y francesa	—	—	—	—	—	—	—	—	—	7	6	13	—	—	7	6	13	7	6	13
TOTAL GENERAL	3322	3064	6386	23	16	39	4	6	10	48	37	55	—	—	45	59	104	3367	3123	6490

(1) Este cuadro es una descomposición del anterior, según las tres nacionalidades principales de la población extranjera.

CURATOS	ENERO		FEBRERO		MARZO		ABRIL		MAYO		JUNIO	
	Varones	Mujeres	Varones	Mujeres	Varones	Mujeres	Varones	Mujeres	Varones	Mujeres	Varones	Mujeres
REGION NORTE												
LA PLATA (Capital).....	6	4	8	2	5	4	5	2	6	4	5	5
1 MAGDALENA Y RIVADAVIA.....	13	8	7	7	10	2	9	4	10	7	10	4
2 ENSENADA.....	3	3	5	5	1	4	5	5	3	4	6	4
3 CHASCOMUS Y VIEDMA.....	10	5	10	4	10	4	9	7	6	4	11	10
4 — (Congregacion disidente)	—	—	2	—	—	2	—	—	2	—	—	—
5 QUILMES.....	9	7	3	7	7	7	3	3	4	6	4	2
6 BRANDZEN.....	2	3	—	1	1	1	2	—	2	4	2	2
7 RANCHOS.....	5	7	4	7	5	6	11	9	10	6	7	1
8 BARRACAS AL SUD.....	17	18	19	9	11	11	15	3	8	8	10	13
9 BROWN.....	3	—	2	2	2	2	4	4	4	3	1	3
10 LOMAS DE ZAMORA.....	13	5	1	5	5	5	4	4	4	6	3	3
11 SAN VICENTE.....	4	4	2	6	10	2	9	3	2	3	6	—
12 BELGRANO.....	11	4	6	1	8	4	3	7	10	12	6	5
13 SAN JOSÉ DE FLORES.....	9	9	7	6	8	7	3	—	4	2	2	—
14 SAN CARLOS (Almagro).....	2	—	1	—	—	2	—	1	1	3	7	1
15 SAN ISIDRO.....	10	3	4	1	7	1	2	2	5	3	4	3
16 SAN MARTIN.....	4	1	4	2	4	3	5	2	2	1	2	1
17 MATANZAS (San Justo).....	3	5	2	3	2	1	7	3	6	9	4	3
18 SAN FERNANDO.....	8	5	6	10	6	9	7	—	2	1	4	2
19 LAS CONCHAS.....	8	2	2	2	7	3	2	9	5	2	2	8
20 MORON.....	3	10	12	4	7	7	2	3	6	1	3	—
21 MERLO.....	2	1	1	—	1	2	2	2	6	1	10	5
22 CAÑUELAS.....	8	8	9	7	8	7	8	17	10	6	4	1
23 MORENO.....	1	6	7	3	3	1	2	—	2	4	11	7
24 MONTE.....	6	3	1	2	4	3	2	4	6	4	7	1
25 MARCOS PAZ.....	1	2	7	4	4	2	2	4	4	2	8	2
26 PILAR.....	4	6	4	3	5	5	1	3	9	3	—	—
27 RODRIGUEZ.....	1	1	3	2	5	2	2	1	1	2	3	2
28 LAS HERAS.....	4	6	6	7	4	5	—	4	2	—	2	6
29 ZARATE.....	7	6	5	6	7	5	5	9	13	7	9	9
30 LOBOS.....	19	10	14	22	18	10	7	10	4	10	5	12
31 EXALTACION DE LA CRUZ.....	8	9	10	5	14	9	11	3	11	8	4	6
32 LUJAN.....	15	7	5	13	6	9	11	2	4	5	8	4
33 NAVARRO.....	6	6	2	6	7	5	5	2	4	5	17	12
34 MERCEDES.....	20	26	24	15	19	27	14	12	21	11	3	1
35 SAN ANDRÉS DE GILES.....	6	5	8	5	3	3	—	3	6	3	5	3
36 SAN ANTONIO DE ARECO.....	9	3	6	6	4	2	4	6	7	3	5	8
37 BARADERO.....	13	6	11	6	6	6	12	7	3	3	6	6
38 SAN PEDRO.....	6	7	14	10	4	13	5	5	8	9	1	2
39 SUIPACHA.....	—	1	1	2	1	1	1	—	3	1	5	3
40 CARMEN DE ARECO.....	8	6	6	4	7	7	9	2	18	5	15	15
41 CHIVILCOY.....	33	26	28	15	15	17	15	11	16	16	8	4
42 ARRECIFES.....	4	8	5	5	6	9	6	8	5	5	3	2
43 RAMALLO.....	7	4	9	1	—	—	6	5	5	5	15	4
44 SAN NICOLÁS.....	26	25	23	20	29	17	21	19	17	21	18	1
45 SALTO.....	9	11	12	5	8	2	6	5	9	5	6	1
46 CHACABUCO.....	12	6	11	6	9	6	3	11	12	13	13	5
47 PERGAMINO.....	38	36	28	26	19	15	20	12	6	—	4	6
48 ROJAS.....	8	5	4	7	5	7	3	6	4	—	—	—
49 JUNIN Y LINCOLN.....	8	4	5	2	4	5	3	4	4	4	6	—
TOTAL.....	432	353	376	299	341	281	305	246	302	247	290	292

SEGUN MESES

JULIO		AGOSTO		SEPTIEMBRE		OCTUBRE		NOVIEMBRE		DICIEMBRE		TOTAL GENERAL		
Varones	Mujeres	Varones	Mujeres	Varones	Mujeres	Varones	Mujeres	Varones	Mujeres	Varones	Mujeres	Varones	Mujeres	TOTAL
2	1	9	3	10	3	18	4	18	15	39	37	137	81	218
4	4	5	4	9	9	5	7	7	1	13	5	102	62	164
5	3	3	2	5	2	6	4	2	1	6	5	50	42	92
12	3	17	11	8	12	11	9	13	4	13	7	130	80	210
—	—	—	—	2	—	—	—	—	—	1	—	10	2	12
8	4	4	3	3	5	7	1	4	3	11	5	67	53	120
2	2	2	2	1	2	2	1	1	2	3	4	20	24	44
6	3	2	2	7	3	9	6	5	5	7	4	84	63	147
14	10	16	12	21	7	15	10	16	15	16	22	178	142	320
2	3	2	—	3	2	2	2	1	2	7	3	28	19	47
—	2	1	—	2	3	3	7	2	2	6	6	42	45	87
4	1	6	5	4	5	6	2	4	5	8	8	65	47	112
8	3	2	8	9	6	11	4	11	7	10	10	86	54	140
16	5	7	9	12	6	8	6	8	9	16	11	114	92	206
2	1	1	—	2	4	1	—	2	1	1	4	18	14	32
4	6	2	3	6	2	5	3	5	4	8	—	65	28	93
4	6	2	4	1	5	3	3	3	3	2	4	39	37	76
3	1	4	5	4	4	6	6	6	4	12	7	81	63	144
—	5	6	2	3	3	9	3	6	4	4	6	42	28	70
8	5	5	4	1	2	2	4	3	—	4	6	83	84	167
2	2	9	13	13	2	7	10	7	5	2	7	27	14	41
1	4	1	—	3	—	1	3	1	—	2	1	89	82	171
4	3	8	5	3	5	7	3	7	2	7	9	31	26	57
4	3	1	2	2	1	4	—	1	4	1	1	48	36	84
6	6	4	2	—	1	3	3	2	3	2	2	41	31	72
4	1	3	7	2	4	1	1	2	3	5	6	82	55	137
12	14	16	1	9	1	6	2	3	3	5	6	25	26	51
1	1	3	5	4	5	1	1	3	1	1	4	25	25	50
3	—	—	1	1	3	—	—	—	—	1	—	72	63	135
4	5	9	2	10	5	10	8	5	10	6	6	129	109	238
9	5	13	10	5	8	8	5	10	4	11	10	80	75	155
10	3	5	6	1	1	4	4	6	2	2	6	98	86	184
9	1	10	7	6	6	6	4	5	8	10	14	63	61	124
4	6	4	10	7	4	6	4	4	2	6	7	239	205	444
17	16	16	7	22	14	10	21	30	21	29	23	45	38	83
4	3	1	4	2	2	4	4	2	—	6	4	67	50	117
12	5	5	5	1	1	4	7	2	5	8	4	86	67	153
6	5	4	5	3	6	5	3	6	5	12	7	114	106	220
9	6	7	4	10	7	14	10	15	11	16	18	21	17	38
1	2	—	3	2	—	2	—	6	3	3	2	75	57	132
8	7	4	6	7	5	6	3	5	4	7	5	251	191	442
19	22	23	19	17	14	14	15	23	7	28	14	63	66	129
2	6	2	5	2	3	10	5	5	3	8	8	43	40	83
3	4	3	7	2	1	2	6	3	2	—	—	265	240	505
23	20	22	25	22	18	19	24	14	13	31	23	83	68	151
3	5	3	7	10	5	9	9	7	3	4	7	90	70	160
6	4	5	3	4	4	4	7	6	6	13	9	239	187	426
16	11	18	13	23	15	19	7	15	14	18	13	96	72	168
11	2	7	8	11	8	9	7	12	10	16	7	59	52	111
5	6	8	3	2	5	3	5	6	5	5	4			
327	249	318	278	319	240	329	263	328	241	453	378	4120	3307	7427

CURATOS	ENERO		FEBRERO		MARZO		ABRIL		MAYO		JUNIO	
	Varones	Mujeres	Varones	Mujeres	Varones	Mujeres	Varones	Mujeres	Varones	Mujeres	Varones	Mujeres
	REGION CENTRAL											
50 AJÓ Y TUYÚ.....	2	4	5	5	3	2	2	3	—	6	3	—
51 MAIPÚ Y VECINO.....	8	7	4	3	7	5	6	5	6	4	3	—
52 DOLORES, TORDILLO Y CASTELLI.....	26	22	16	10	12	16	23	10	14	5	13	14
53 BALCARCE Y LOBERIA.....	8	1	9	4	5	4	5	2	6	5	6	6
54 AYACUCHO, ARENALES, MAR CRIQUITA.....	17	4	12	7	12	5	7	6	2	2	3	4
55 LAS FLORES Y PILA.....	17	5	13	8	13	9	8	9	13	9	10	7
56 RAUCH.....	5	6	8	11	5	4	9	7	5	5	5	8
57 SALADILLO.....	3	3	6	6	9	11	6	7	6	3	11	10
58 AZUL.....	17	13	30	12	17	10	13	10	11	5	13	10
59 TAPALQUÉ.....	2	1	—	2	5	2	3	3	6	—	2	3
60 ALVEAR.....	5	4	1	1	3	1	—	3	4	3	1	1
61 VEINTICINCO DE MAYO.....	15	17	12	10	6	8	13	6	7	11	9	6
62 BRAGADO.....	18	18	18	11	13	11	16	12	12	8	7	4
63 NUEVE DE JULIO.....	7	8	9	6	17	7	12	7	14	7	20	14
TOTAL.....	150	113	140	96	127	92	123	90	106	73	106	82
REGION SUD												
64 PUEYRREDON.....	2	1	4	3	—	2	6	2	1	1	3	—
65 TANDIL.....	8	9	8	8	10	7	10	6	8	5	12	8
66 NECOCHEA.....	2	1	5	1	5	5	—	5	5	1	2	1
67 JUAREZ.....	10	6	6	9	12	7	12	3	11	7	9	8
68 OLAVARRIA (1).....	—	—	—	—	—	—	—	—	—	—	—	—
69 BAHIA BLANCA Y TRES ARROYOS.....	17	5	19	4	12	6	6	6	11	6	12	6
TOTAL.....	39	22	42	25	39	27	34	22	36	20	38	23
REGION PATAGÓNICA												
70 PATAGONES.....	2	2	1	4	1	1	1	2	—	1	—	1
REGION NORTE.....	432	353	376	299	341	281	305	246	302	247	290	232
REGION CENTRAL.....	150	113	140	96	127	92	123	90	106	73	106	82
REGION SUD.....	39	22	42	25	39	27	34	22	36	20	38	23
REGION PATAGÓNICA.....	2	2	1	4	1	1	1	2	—	1	—	1
TOTAL GENERAL.....	623	490	559	424	508	401	463	360	441	311	434	339

(1) No obstante los reiterados esfuerzos de la Oficina, no ha sido posible obtener los datos relativos a la...

MESES (Conclusion)

JULIO		AGOSTO		SETIEMBRE		OCTUBRE		NOVIEMBRE		DICIEMBRE		TOTAL GENERAL		
Varones	Mujeres	Varones	Mujeres	Varones	Mujeres	Varones	Mujeres	Varones	Mujeres	Varones	Mujeres	Varones	Mujeres	TOTAL
6	2	4	6	3	2	2	1	2	1	4	3	36	37	73
6	3	6	5	5	4	8	7	5	1	5	9	66	53	119
19	12	11	16	18	14	20	9	8	15	25	20	205	163	368
7	6	5	6	10	11	11	10	6	6	4	3	78	61	139
5	11	7	5	13	11	4	4	10	6	6	8	102	73	175
12	2	16	5	6	13	12	9	16	8	12	4	148	88	236
2	4	8	6	8	2	8	10	4	5	3	6	70	74	144
7	8	7	3	6	2	8	2	4	4	3	4	76	56	132
19	19	24	21	16	9	23	11	12	11	16	14	211	146	357
1	4	2	1	5	1	5	1	4	1	2	1	37	20	57
—	1	—	1	1	1	3	1	1	1	—	—	19	18	37
5	5	16	11	2	7	5	3	8	4	9	6	107	94	201
11	6	16	8	9	19	9	17	6	9	13	8	148	131	279
11	14	12	10	9	6	10	5	8	5	11	9	140	98	238
111	97	134	104	111	102	128	90	94	77	113	95	1443	1112	2555
6	2	4	2	3	2	3	3	4	1	5	2	41	21	62
13	7	9	4	11	10	13	8	13	10	7	12	122	94	216
3	2	1	4	6	3	6	3	1	2	1	2	37	30	67
11	11	14	6	15	14	14	14	8	8	11	10	133	103	236
16	3	11	3	6	6	16	3	17	6	12	7	155	61	216
49	25	39	19	41	35	52	31	43	27	36	33	488	309	797
1	7	1	2	5	—	7	9	—	—	3	5	22	34	56
MEN														
327	249	318	278	319	240	329	263	328	241	453	378	4120	3307	7427
111	97	134	104	111	102	128	90	94	77	113	95	1443	1112	2555
49	25	39	19	41	35	52	31	43	27	36	33	488	309	797
1	7	1	2	5	—	7	9	—	—	3	5	22	34	56
488	378	492	403	476	377	516	393	465	345	605	511	6073	4762	10835

mortalidad de este curato.

CURATOS	MENORES DE UN MES		DE 1 A 6 MESES		DE 6 MESES A UN AÑO		DE 1 A 3 AÑOS		DE 4 A 8 AÑOS		DE 9 A 15 AÑOS		DE 16 A 25 AÑOS	
	Varones	Mujeres	Varones	Mujeres	Varones	Mujeres	Varones	Mujeres	Varones	Mujeres	Varones	Mujeres	Varones	Mujeres
REGION NORTE														
LA PLATA (Capital).....	22	12	25	19	16	10	14	27	4	3	2	2	9	3
1 MAGDALENA Y RIVADAVIA.....	28	14	10	4	3	1	2	3	1	2	1	3	9	11
2 ENSENADA.....	9	8	7	5	1	5	7	4	1	1	2	2	2	4
3 CHASCOMÚS Y VIEDMA.....	20	17	13	2	10	4	10	10	17	9	4	8	7	1
4 — (Cong. disidente).....	—	—	—	—	1	—	1	—	1	—	—	1	—	1
5 QUILMES.....	11	4	6	4	8	9	8	4	3	1	—	2	3	10
6 BRANDZEN.....	6	4	3	—	3	4	—	1	—	—	—	1	1	2
7 RANCHOS.....	18	13	10	6	7	3	4	3	4	5	5	5	5	5
8 BARRACAS AL SUD.....	33	16	17	12	17	17	35	39	9	7	—	4	10	6
9 BROWN.....	4	1	3	5	3	2	1	2	—	—	—	—	3	6
10 LOMAS DE ZAMORA.....	9	12	3	4	10	5	1	5	1	1	1	1	1	1
11 SAN VICENTE.....	14	6	9	9	3	—	2	5	3	2	2	2	6	6
12 BELGRANO.....	17	3	7	8	10	3	16	8	4	5	1	4	3	8
13 SAN JOSÉ DE FLORES.....	15	8	14	10	12	8	19	10	3	7	3	3	8	12
14 SAN CARLOS (Almagto).....	4	3	—	—	4	1	1	4	1	2	1	1	1	1
15 SAN ISIDRO.....	16	3	9	2	—	2	6	2	4	3	3	1	5	5
16 SAN MARTIN.....	1	6	6	1	1	1	6	8	3	3	3	1	2	2
17 MATANZAS (San Justo).....	6	3	2	2	7	2	4	5	2	—	1	—	1	6
18 SAN FERNANDO.....	23	8	6	2	5	6	10	9	3	6	3	4	3	9
19 LAS CONCHAS.....	4	4	1	2	6	1	10	8	1	2	—	2	6	1
20 MORON.....	7	8	12	4	5	7	17	11	14	8	—	4	6	13
21 MERLO.....	5	2	2	3	—	2	6	2	1	1	4	1	1	1
22 CAÑUELAS.....	13	7	8	9	7	5	8	6	3	3	4	3	20	22
23 MORENO.....	8	3	1	7	—	1	6	4	3	1	2	4	1	1
24 MONTE.....	5	5	1	1	3	1	1	7	4	5	—	1	11	5
25 MÁRCOS PAZ.....	8	7	1	5	4	3	4	3	2	—	—	3	5	2
26 PILAR.....	5	2	4	3	7	3	8	10	7	5	4	3	18	7
27 RODRIGUEZ.....	4	3	3	4	3	3	3	5	3	—	—	3	1	1
28 LAS HERAS.....	11	5	3	1	1	2	2	4	—	—	1	1	—	1
29 ZARATE.....	8	10	7	6	11	11	11	10	6	3	1	3	5	6
30 LOBOS.....	23	18	14	10	10	9	18	17	5	8	1	5	10	14
31 EXALTACION DE LA CRUZ.....	14	15	6	5	5	2	6	8	4	3	2	3	14	9
32 LUJAN.....	28	18	12	9	4	2	6	12	6	4	2	2	9	10
33 NAVARRO.....	13	6	2	5	3	1	4	2	4	3	2	4	6	9
34 MERCEDES.....	31	27	24	20	22	19	34	32	11	12	5	7	24	18
35 SAN ANDRÉS DE GILES.....	8	6	6	3	4	5	1	5	4	3	2	2	2	4
36 SAN ANTONIO DE ARECO.....	21	11	9	5	2	3	2	4	2	3	1	4	5	4
37 BARADERO.....	21	10	8	10	9	2	6	4	4	3	—	—	9	14
38 SAN PEDRO.....	19	23	13	6	8	6	16	16	7	3	4	5	10	16
39 SUIPACHA.....	4	5	3	3	2	3	1	—	1	—	2	1	3	6
40 CARMEN DE ARECO.....	16	10	9	4	3	5	3	5	4	4	1	1	7	1
41 CHIVILCOY.....	37	20	17	23	16	14	41	40	12	10	6	5	18	31
42 ARRECIFES.....	14	14	4	5	6	7	3	4	—	2	—	2	3	11
43 RAMALLO.....	9	4	3	4	1	4	10	7	9	7	4	3	—	3
44 SAN NICOLÁS.....	41	33	20	23	19	19	23	27	19	17	4	11	24	26
45 SALTO.....	14	14	9	6	6	8	6	10	4	—	3	1	14	9
46 CHACABUCO.....	10	18	12	7	8	4	7	10	5	4	4	3	11	5
47 PERGAMINO.....	40	32	26	22	21	19	30	32	30	19	13	7	13	14
48 ROJAS.....	16	12	16	9	5	4	20	18	6	1	3	3	5	7
49 JUNIN Y LINCOLN.....	14	5	5	6	2	4	8	4	3	2	1	2	7	7
TOTAL.....	727	498	421	325	324	262	468	476	248	194	114	149	347	372

EDAD Y SEXO

DE 26 A 35 AÑOS		DE 30 A 45 AÑOS		DE 40 A 60 AÑOS		DE 61 A 75 AÑOS		DE 76 A 90 AÑOS		DE 91 AÑOS ARRIBA		SIN ESPECIFI- CACION		TOTAL GENERAL		
Varones	Mujeres	Varones	Mujeres	Varones	Mujeres	Varones	Mujeres	Varones	Mujeres	Varones	Mujeres	Varones	Mujeres	Varones	Mujeres	TOTAL
18	1	16	2	8	2	—	—	—	—	2	—	1	—	137	81	218
7	6	7	5	16	5	13	6	3	1	—	1	2	—	102	62	164
5	6	5	4	7	2	3	4	—	4	—	—	—	—	50	42	92
11	9	11	5	14	4	5	6	5	1	2	1	1	—	130	80	210
1	—	2	—	2	—	2	—	—	—	—	—	—	—	10	2	12
2	6	10	3	12	2	1	3	1	3	—	1	2	—	67	53	120
1	1	—	2	3	2	1	3	—	1	—	1	—	—	20	24	44
3	3	7	4	11	8	8	4	—	4	2	—	—	—	84	63	147
11	5	11	11	19	11	11	11	6	2	—	1	2	—	178	112	320
2	2	3	1	5	1	3	2	1	—	—	—	—	—	28	19	47
4	7	3	4	5	1	2	3	—	2	—	1	—	—	42	45	87
3	1	4	5	11	2	4	3	3	5	—	1	1	—	65	47	112
7	4	7	2	8	4	4	2	1	2	—	1	—	—	86	54	140
7	6	12	8	8	7	11	7	1	6	—	—	1	—	114	92	206
2	4	2	—	2	1	—	—	—	—	—	—	—	—	18	14	32
7	3	2	1	7	2	5	1	1	3	—	—	—	—	65	28	93
4	2	2	1	7	4	1	1	1	4	1	2	—	—	39	37	76
3	3	2	3	4	6	2	1	—	1	—	—	—	—	33	32	65
8	3	7	4	6	6	6	2	1	3	—	1	—	—	81	63	144
4	1	5	1	—	—	4	2	—	3	—	—	1	1	42	28	70
5	9	4	3	7	8	2	6	2	2	—	1	—	—	83	84	167
4	—	1	—	3	1	—	1	—	—	—	—	—	—	27	14	41
9	7	6	1	6	9	3	5	2	3	—	2	—	—	89	82	171
5	1	3	2	—	1	2	—	—	1	—	—	—	—	31	26	57
5	3	7	1	1	3	6	2	3	—	1	2	—	—	48	36	84
2	1	3	2	4	2	6	2	—	2	—	1	—	—	41	31	72
5	6	5	5	5	5	5	2	4	3	—	1	—	—	82	55	137
2	2	10	1	3	—	—	3	1	1	—	—	—	—	25	26	51
3	4	1	3	3	2	—	—	—	—	—	1	—	—	25	25	50
3	3	6	4	7	2	5	4	1	1	—	—	—	—	72	63	135
14	5	12	10	13	7	6	3	2	3	1	—	—	—	129	109	238
5	6	4	5	10	7	10	3	—	7	—	2	—	—	80	75	155
7	6	5	4	8	5	10	8	—	4	1	—	—	—	98	86	184
7	7	5	6	8	6	6	7	3	5	—	—	—	—	63	61	124
21	18	20	23	20	13	13	7	8	6	4	3	2	—	239	205	444
3	4	2	1	8	3	5	2	—	—	—	—	—	—	45	38	83
5	5	3	2	8	2	8	3	1	3	—	1	—	—	67	50	117
6	8	5	2	7	10	5	2	5	2	1	—	—	—	86	67	153
13	6	8	10	11	7	4	2	1	6	—	—	—	—	114	106	220
—	1	1	1	2	2	—	—	—	—	—	—	—	—	21	17	38
5	4	2	11	15	4	5	2	4	1	1	—	—	—	75	57	132
19	11	20	11	41	11	14	10	9	3	1	2	—	—	251	191	442
9	10	7	3	9	5	7	3	1	—	—	—	—	—	63	66	129
1	3	1	1	2	1	2	3	—	—	—	—	1	—	43	40	83
25	20	28	24	24	24	17	11	9	4	1	1	1	—	265	240	505
8	2	5	7	9	1	4	3	1	6	—	1	—	—	83	68	151
7	8	10	3	12	6	3	—	1	1	—	1	—	—	90	70	160
15	9	19	15	22	11	9	3	1	3	—	1	—	—	239	187	426
6	4	7	2	10	6	2	5	—	1	—	—	—	—	96	72	168
4	6	8	10	3	2	1	2	2	1	—	1	—	—	59	52	111
331	249	333	236	436	236	219	163	87	112	19	32	16	3	4120	3307	7427

CURATOS	MENORES DE UN MES		DE 1 A 6 MESES		DE 6 MESES A 1 AÑO		DE 1 A 3 AÑOS		DE 4 A 8 AÑOS		DE 9 A 15 AÑOS		DE 16 A 25 AÑOS	
	Varones	Mujeres	Varones	Mujeres	Varones	Mujeres	Varones	Mujeres	Varones	Mujeres	Varones	Mujeres	Varones	Mujeres
REGION CENTRAL														
50 AJÓ Y TUYÚ.....	5	6	—	4	3	6	—	4	1	1	2	—	3	5
51 MAIPÚ Y VECINO.....	9	8	2	6	3	4	3	11	3	1	—	3	4	1
52 DOLORES, TORDILLO Y CASTELLI	28	19	20	12	15	12	17	19	10	6	8	10	21	20
53 BALCARCE Y LOBERIA.....	6	7	10	6	3	3	9	8	6	1	4	—	5	8
54 AYACUCHO, ARENALES, MAR CHIQUIA	18	21	5	8	9	11	10	8	1	3	3	5	7	7
55 LAS FLORES Y PILA.....	26	13	22	10	7	5	19	10	4	5	6	3	18	11
56 RAUCH.....	13	13	6	9	1	6	7	7	2	4	6	3	5	6
57 SALADILLO.....	19	7	9	7	3	4	7	7	3	2	1	—	4	3
58 AZUL.....	34	17	21	20	18	16	31	23	10	11	5	3	15	12
59 TAPALQUÉ.....	8	4	3	3	1	1	5	1	—	2	—	—	4	2
60 ALVEAR.....	3	2	2	2	1	4	3	4	—	—	—	—	—	—
61 VEINTICINCO DE MAYO.....	21	10	6	7	14	5	17	20	3	4	5	—	4	7
62 BRAGADO.....	21	22	15	9	11	14	31	27	12	6	3	5	9	11
63 NUEVE DE JULIO.....	19	13	12	5	6	4	27	27	6	7	11	8	11	8
TOTAL.....	230	162	433	408	95	95	186	176	61	53	54	56	111	100
REGION SUD														
64 PUEYRREDON.....	5	1	1	4	2	2	3	2	—	—	1	1	4	2
65 TANDIL.....	20	8	13	12	6	5	7	16	8	8	4	4	12	16
66 NECOCHEA.....	5	2	2	7	4	—	4	7	1	1	—	2	4	7
67 JUAREZ.....	18	11	14	6	11	9	14	8	7	12	6	7	11	22
68 OLAVARRIA.....	—	—	—	—	—	—	—	—	—	—	—	—	—	—
69 BAHIA BLANCA Y TRES ARROYOS	12	8	17	5	7	5	15	13	4	3	6	5	20	12
TOTAL.....	60	30	47	34	30	21	43	46	20	24	17	19	51	59
REGION PATAGÓNICA														
69 PATAGONES.....	—	7	—	1	3	1	6	6	1	3	1	1	3	8
RESUMEN														
REGION NORTE.....	727	498	421	325	324	262	468	476	248	194	114	149	347	372
REGION CENTRAL.....	230	162	433	408	95	95	186	176	61	53	54	56	111	100
REGION SUD.....	60	30	47	34	30	21	43	46	20	24	17	19	51	59
REGION PATAGÓNICA.....	—	7	—	1	3	1	6	6	1	3	1	1	3	8
TOTAL GENERAL.....	1017	697	601	468	452	379	703	704	330	274	186	225	512	530

EDAD Y SEXO (Conclusion)

DE 26 A 35 AÑOS		DE 36 A 45 AÑOS		DE 46 A 60 AÑOS		DE 61 A 75 AÑOS		DE 76 A 90 AÑOS		DE 91 AÑOS ARRIBA		SIN ESPECIFI- CACION		TOTAL GENERAL		
Varones	Mujeres	Varones	Mujeres	Varones	Mujeres	Varones	Mujeres	Varones	Mujeres	Varones	Mujeres	Varones	Mujeres	Varones	Mujeres	TOTAL
7	—	4	—	4	5	5	3	2	3	—	—	—	—	36	37	73
12	3	7	5	12	1	6	7	4	2	1	1	—	—	66	53	119
22	18	12	16	20	12	21	13	9	5	2	1	—	—	205	163	368
8	6	9	7	9	9	8	5	1	2	—	—	—	—	78	61	139
10	3	9	—	15	5	8	2	3	—	—	—	3	—	102	73	175
7	7	10	7	15	9	10	5	3	2	—	1	1	—	148	88	236
8	11	5	4	10	4	—	2	4	2	2	—	1	—	70	74	144
9	5	5	3	6	7	4	5	4	1	2	—	—	—	76	56	132
19	12	20	12	18	4	14	9	5	7	—	—	1	—	211	146	357
4	1	2	1	5	3	4	1	1	1	—	—	—	—	37	20	57
—	1	2	—	3	2	5	1	—	1	—	—	—	—	19	18	37
11	9	13	7	8	6	2	6	3	3	—	3	—	—	107	94	201
11	11	12	5	10	9	10	8	2	3	—	1	1	—	148	131	279
13	7	7	3	18	5	8	5	1	3	—	—	1	3	140	98	238
141	94	117	70	153	81	105	72	42	35	7	7	8	3	1443	1112	2555
5	3	7	3	6	3	5	—	2	—	—	—	—	—	41	21	62
15	6	15	6	14	7	7	5	1	—	—	1	—	—	122	94	216
7	—	4	2	5	2	—	—	1	—	—	—	—	—	37	30	67
14	6	15	10	10	7	3	1	7	3	3	1	—	—	133	103	236
22	3	18	1	14	2	9	2	7	2	1	—	3	—	155	61	216
63	18	59	22	49	21	24	8	18	5	4	2	3	—	488	309	797
1	3	2	1	4	1	—	—	—	—	—	—	1	2	22	34	56
MEN																
331	249	338	236	436	236	249	163	87	112	19	32	16	3	4120	3307	7427
141	94	117	70	153	81	105	72	42	35	7	7	8	3	1443	1112	2555
63	18	59	22	49	21	24	8	18	5	4	2	3	—	488	309	797
1	3	2	1	4	1	—	—	—	—	—	—	1	2	22	34	56
536	364	511	329	642	339	378	243	147	152	30	41	28	8	6073	4762	10835

ENFERMEDAD Y NACIONALIDAD

EUROPEOS

EUROPEOS																								TOTAL GENERAL					
ALEMANES		AUSTRIACOS		BELGAS		DINAMARQUESES		ESPAÑOLES		FRANCESES		GRIEGOS		INGLESES		ITALIANOS		NORUEGOS		PORTUGUESES		SUIZOS		SIN ESPECIFICACION		VARONES	MUJERES	TOTAL	
V.	M.	V.	M.	V.	M.	V.	M.	V.	M.	V.	M.	V.	M.	V.	M.	V.	M.	V.	M.	V.	M.	V.	M.	V.	M.				
				1				20	7	8	9			2	2	21	11									178	193	361	
								1		1						3	1									149	83	202	
									1							1										34	22	53	
																										82	76	158	
																										9	12	21	
											2															93	135	228	
															1		8									96	99	195	
																1	1									39	31	70	
											1															54	39	93	
																										1		1	
				1				21	8	9	12			2	3	26	21									702	690	1382	
									3	1	1			1		1										18	11	29	
									3	1				2		2										7	1	8	
														2		1										17	2	19	
								3	3	2	1			3		4										42	14	56	
2	1							26	6	21	7			9	4	49	16			1			1			440	542	982	
								1								3										11	8	19	
																										13	9	22	
											1															11	15	26	
																	1									18	12	30	
																	5									3	3	6	
								9	3	9	2			7	1	7	5									81	75	156	
1								3		4				3	1	4	1									30	20	50	
																1										2	5	7	
										1																1	5	6	
											1																3	3	3
									3								3										17	17	17
								2		1	2															11	9	20	
																1										1		1	1
																	1									1		1	1
																	1									12	9	21	
																										1	1	2	
																										1	3	4	
3	1							41	13	36	13			19	6	64	28			1			1			637	736	1373	
1									9	5	3	1		4	1	8	1							1			87	55	142
								10	2	6	4			5		9	3				1			1			104	73	177
1								19	7	9	5			9	1	17	4				1			1	1		151	128	319

ENFERMEDADES	AMERICANOS																							
	AFRICANOS		DEL NORTE				DEL SUD																	
			ANGLO-AMERICANOS		MEJICANOS		ARGENTINOS		BOLIVIANOS		BRASILEROS		CHILENOS		ORIENTALES		PARAGUAYOS		PERUANOS					
			V.	M.	V.	M.	V.	M.	V.	M.	V.	M.	V.	M.	V.	M.	V.	M.	V.	M.				
<i>De la vuelta...</i>							133	107													1	1	1	
Hemorragia cerebral							23	15																
Meningitis							141	149													1			
Meningo-encefalitis							7	7																
Encefalitis							31	24																
Compresion cerebral							1																	
— medular							1																	
Derrame cerebral							33	15									1					2		
Hidrocefalia							17	6																
Mielitis							3	5																
Reblandecimiento cerebral							12	13																
Tumor cerebral							3	2																
Esclerosis medular								2																
Demencia								1																
Mania aguda																1								
Tétano							108	84																
— infantil							437	299																
Corea								1																
Epilepsia							10	9																
Eclamsia infantil							68	69																
Parálisis							11	7																
Alcoholismo							10																	
TOTAL.....							1049	815							1	1	3	1	1	1				
2. ENFERMEDADES DEL APARATO CIRCULATORIO																								
Pericarditis							4	3																
Endocarditis							5	4																
Endo-pericarditis							3																	
Aneurisma						2	56	29									1				1		1	1
— de la aorta							3	1																
Ateroma							1																	
Aortitis								1																
Embolia							4	6																
Flebitis gangrenosa							1	4																
Hemorragia							23	25																
— umbilical							1																	
Angina de pecho							6	2																
Vicio orgánico al corazon							215	129									4							
TOTAL.....						2	322	204									5				1	1	1	1
3. ENFERMEDADES DEL APARATO RESPIRATORIO																								
Laringitis							8	17																
Bronquitis							108	109																
Bronco-neumonia							25	22																
Neumonia	1	1					306	317				1		1			2		2				1	
Pleuro-neumonia							8	4																
Pleuresia							11	13																
Congestion pulmonar							3	5													1		1	
<i>A la vuelta.....</i>	1	1					469	487					1		1		3		2		1		1	

ENFERMEDAD Y NACIONALIDAD (Continuacion)

EUROPEOS

EUROPEOS														TOTAL GENERAL													
ALEMANES	AUSTRIACOS		BELGAS		DINAMARQUESES		ESPAÑOLES		FRANCESES		GRIEGOS		INGLESES		ITALIANOS		NORUEGOS		PORTUGUESES		SUIZOS		SIN ESPECIFICACION	VARONES	MUJERES	TOTAL	
	V.	M.	V.	M.	V.	M.	V.	M.	V.	M.	V.	M.	V.	M.	V.	M.	V.	M.	V.	M.	V.	M.					V.
1							19	7	9	5			9	1	17	4			1			1	1	191	128	319	
							2		5	1			2		10									42	16	58	
							4	4					2	2	4	3								152	158	310	
							1								1									9	7	16	
									1							1								32	25	57	
																								1		1	
							1																	2		2	
							1								5									41	16	57	
																								17	6	23	
									1							1								4	6	10	
							2	2	1													1		16	15	31	
										1					2									5	3	8	
														2										1	2	3	
																								4	1	5	
																1									1	1	1
							4		1						7									120	84	204	
																								437	299	736	
																									1		1
																1								10	10	20	
									1	1				1										68	69	137	
																								13	8	21	
							5	1	4					4										28	1	29	
1							40	14	23	8			20	3	50	11			1		1	1	3	1193	856	2049	
									1						1	1									6	4	10
															1										6	4	10
																								3		3	
1							5	1	3	2	1		2		12	1						1		87	35	122	
																								4	1	5	
																								2		2	
																									1		1
							1								1									7	6	13	
									1															3	4	7	
							6	1	3	2			2	1	8	4								42	33	75	
																								1		1	
1							1	1		1					1									7	5	12	
							14	6	17	6			2	1	36	13								293	155	448	
2		1		1		1	27	9	26	11	1		6	2	59	20			3		3	1		461	248	709	
															1										12	17	29
															2									113	109	222	
1							1								1									27	22	49	
							19	6	13	4					25	14								376	345	721	
									1						3									14	4	18	
									1						1									14	11	25	
																								6	5	11	
1							26	7	17	4			6		33	14								562	516	1078	

ENFERMEDAD Y NACIONALIDAD (Continuacion)

EUROPEOS

ALEMANES		AUSTRIACOS		BELGAS		DINAMARQUESES		ESPAÑOLES		FRANCESES		GRIEGOS		INGLESES		ITALIANOS		NORUEGOS		PORTUGUESES		SUIZOS		SIN ESPECIFICACION		TOTAL GENERAL		
V.	M.	V.	M.	V.	M.	V.	M.	V.	M.	V.	M.	V.	M.	V.	M.	V.	M.	V.	M.	V.	M.	V.	M.	V.	M.	VARONES	MUJERES	TOTAL
1		1						26	7	17	4			6		33	14					2			562	516	1078	
										1						1	1								7	10	17	
										1															6	1	7	
																									4	2	6	
																									9	6	15	
																									1		1	
1		1						27	7	20	4			6		34	15					2			589	535	1124	
																									2	1	3	
																									1		1	
																										1	1	2
										3	1	3				1	3								15	6	21	
										1						1									19	19	38	
										1	1	2				1	6								200	127	327	
																									29	21	50	
																									12	14	26	
										1															3	4	7	
										1															37	25	62	
										1	1					1	3	1							153	142	295	
			1							1						1	1	1							83	58	141	
										1	1					1	2								19	20	39	
1										1	1					5									29	19	48	
										1															3	1	4	
																									4		4	
																									4	1	5	
																									4	1	5	
																									2	1	3	
																									2		2	
																									2		2	
																									5		5	
																									1	1	2	
																									47	56	103	
																									1		1	
																									15	6	21	
																									6	8	14	
																									6	6	12	
																									1		1	
										6	3	2	3			8							1	58	22	80		
										1	1					1								7	1	8		
																									8	2	10	
															1		2								26	12	38	
										7	2															1	1	2
																									1		1	
																									1	1	2	
																									2		2	
1		1						27	9	17	7			8	2	38	10						1		802	576	1378	
										1	3	1			2	4										22	15	37
																										3	1	4
																										25	16	41

ENFERMEDADES	AFRICANOS		AMERICANOS																	
			DEL NORTE				DEL SUD													
			ANGLO-AMERICANOS		MEJICANOS		ARGENTINOS		BOLIVIANOS		BRASILEROS		CHILENOS		ORIENTALES		PARAGUAYOS		PERUANOS	
			V.	M.	V.	M.	V.	M.	V.	M.	V.	M.	V.	M.	V.	M.	V.	M.	V.	M.
<i>De la vuelta</i>	—	—	—	—	—	—	19	11	—	—	—	—	—	—	—	—	—	—	—	
Cistitis crónica.....	—	—	—	—	—	—	1	2	—	—	—	—	—	—	—	—	—	—	—	
— purulenta.....	—	—	—	—	—	—	3	1	—	—	—	—	—	—	—	—	—	—	—	
Metritis.....	—	—	—	—	—	—	—	15	—	—	—	—	—	—	—	—	—	—	—	
Metrorragia.....	—	—	—	—	—	—	—	8	—	—	—	—	—	—	—	—	—	—	—	
Ovaritis crónica.....	—	—	—	—	—	—	1	—	—	—	—	—	—	—	—	—	—	—	—	
Tumor del ovario.....	—	—	—	—	—	—	—	1	—	—	—	—	—	—	—	—	—	—	—	
Uremia.....	—	—	—	—	—	—	15	2	—	—	—	—	—	—	1	—	—	—	—	
TOTAL.....	—	—	—	—	—	—	39	40	—	—	—	—	—	—	1	—	—	—	—	
6. ENFERMEDADES DE LA PIEL Y TEJIDO CELULAR																				
Erisipela.....	—	—	—	—	1	—	4	3	—	—	—	—	—	—	—	—	—	—	—	
Gangrena.....	—	—	—	—	—	—	8	6	—	—	—	—	—	1	—	—	—	—	—	
Flemon difuso.....	—	—	—	—	—	—	3	—	—	—	—	—	—	—	—	—	—	—	—	
Lupus.....	—	—	—	—	—	—	1	—	—	—	—	—	—	—	—	—	—	—	—	
Impétigo.....	—	—	—	—	—	—	1	—	—	—	—	—	—	—	—	—	—	—	—	
Elefantiasis de los Griegos.....	—	—	—	—	—	—	2	—	—	—	—	—	—	—	—	—	—	—	—	
Esclerema.....	—	—	—	—	—	—	3	—	—	—	—	—	—	—	—	—	—	—	—	
Pénfigo.....	—	—	—	—	—	—	2	2	—	—	—	—	—	—	—	—	—	—	—	
TOTAL.....	—	—	—	—	1	—	24	11	—	—	—	—	—	1	—	—	—	—	—	
7. ENFERMEDADES DE LOS ÓRGANOS DE LA LOCOMOCION																				
Mal de Pott.....	—	—	—	—	—	—	2	1	—	—	—	—	—	—	—	—	—	—	—	
Fractura.....	—	—	—	—	—	—	1	1	—	—	—	—	—	—	—	—	—	—	—	
Tumor blanco.....	—	—	—	—	—	—	1	3	—	—	—	—	—	—	—	—	—	—	—	
Artritis supurada.....	—	—	—	—	—	—	3	—	—	—	—	—	—	—	—	—	—	—	—	
Caries vertebral.....	—	—	—	—	—	—	1	2	—	—	—	—	—	—	—	—	—	—	—	
TOTAL.....	—	—	—	—	—	—	8	7	—	—	—	—	—	—	—	—	—	—	—	
8. AFECCIONES PUERPERALES																				
Fiebre puerperal.....	—	—	—	—	—	—	—	11	—	—	—	—	—	—	—	—	—	—	—	
Metro-peritonitis.....	—	—	—	—	—	—	—	16	—	—	—	—	—	—	—	—	—	—	—	
Eclamsia puerperal.....	—	—	—	—	—	—	—	3	—	—	—	—	—	—	—	—	—	—	—	
Parto (?).....	—	—	—	—	—	—	—	22	—	—	—	—	—	—	—	—	—	—	—	
TOTAL.....	—	—	—	—	—	—	—	52	—	—	—	—	—	—	—	—	—	—	—	
C. MUERTES ACCIDENTALES Ó VIOLENTAS																				
Asfixia por suspension.....	—	—	—	—	—	—	—	—	—	—	—	—	—	—	—	—	—	—	—	
— por sumersion.....	—	—	—	—	—	—	47	11	—	—	—	—	—	—	1	—	—	2	—	
— por estrangulacion.....	—	—	—	—	—	—	1	1	—	—	—	—	—	—	—	—	—	—	—	
Accidentes producidos por ferrocarril.....	—	—	—	—	—	—	5	—	—	—	—	—	—	—	—	—	—	—	—	
— por caballo.....	—	—	—	—	—	—	9	—	—	—	—	—	—	—	—	—	—	—	—	
Contusiones.....	—	—	—	—	—	—	28	3	—	—	—	—	—	—	—	—	—	—	—	
Heridas.....	—	—	—	—	—	—	72	12	—	—	—	—	—	—	—	—	—	—	—	
Fulminados por el rayo.....	—	—	—	—	—	—	8	4	—	—	—	—	1	—	2	—	—	1	—	
Insolacion.....	—	—	—	—	—	—	1	1	—	—	—	—	—	—	—	—	—	—	—	
Mordedura por animal ponzoñoso.....	—	—	—	—	—	—	1	—	—	—	—	—	—	—	—	—	—	—	—	
<i>A la vuelta</i>	—	—	—	—	—	—	172	32	—	—	—	—	—	1	—	3	—	3	—	

ENFERMEDAD Y NACIONALIDAD (Continuación)

EUROPEOS																								TOTAL GENERAL				
ALEMANES	AUSTRIACOS		BELGAS		DINAMARQUESES		ESPAÑOLES		FRANCESES		GRIEGOS		INGLESES		ITALIANOS		NORUEGOS		PORTUGUESES		SUIZOS		SIN ESPECIFICACION		VARONES	MUJERES	TOTAL	
	V.	M.	V.	M.	V.	M.	V.	M.	V.	M.	V.	M.	V.	M.	V.	M.	V.	M.	V.	M.	V.	M.	V.	M.				
-	-	-	-	-	-	-	1	3	1	-	-	-	-	2	4	-	-	-	-	-	-	-	-	25	16	41		
-	-	-	-	-	-	-	1	-	-	-	-	-	-	1	-	-	-	-	-	-	-	-	-	4	2	6		
-	-	-	-	-	-	-	1	-	-	-	-	-	-	-	-	-	-	-	-	-	-	-	-	4	1	5		
-	-	-	-	-	-	-	-	-	-	-	-	-	-	-	-	2	-	-	-	-	-	-	-	-	15	15	10	
-	-	-	-	-	-	-	-	-	-	-	-	-	-	-	1	-	-	-	-	-	-	-	-	1	1	2		
-	-	-	-	-	-	-	-	-	-	-	-	-	-	-	-	1	-	-	-	-	-	-	-	1	1	1		
-	-	-	-	-	-	-	4	-	1	-	-	-	-	-	5	-	-	-	-	-	-	-	-	26	2	28		
-	-	-	-	-	-	-	6	3	2	-	-	-	1	2	11	3	-	-	-	-	-	-	-	60	48	108		
-	-	-	-	-	-	-	-	-	-	-	-	-	-	-	1	-	-	-	-	-	-	-	-	7	3	10		
-	-	-	-	-	-	-	1	1	-	1	-	-	-	-	1	2	-	-	1	-	-	1	-	11	11	22		
-	-	-	-	-	-	-	1	-	-	-	-	-	-	-	-	-	-	-	-	-	-	-	4	-	4	4		
-	-	-	-	-	-	-	-	-	-	-	-	-	-	-	-	-	-	-	-	-	-	-	1	-	1	1		
-	-	-	-	-	-	-	-	-	-	-	-	-	-	-	-	-	-	-	-	-	-	-	2	-	2	2		
-	-	-	-	-	-	-	-	-	-	-	-	-	-	-	-	-	-	-	-	-	-	-	3	-	3	3		
-	-	-	-	-	-	-	-	-	-	-	-	-	-	-	-	-	-	-	-	-	-	-	2	-	2	4		
-	-	-	-	-	-	-	2	1	-	1	-	-	-	-	2	2	-	-	1	-	-	1	-	31	16	47		
-	-	-	-	-	-	-	-	-	-	-	-	-	-	-	-	-	-	-	-	-	-	-	-	2	1	3		
-	-	-	-	-	-	-	1	-	-	-	-	-	1	-	3	-	-	-	-	-	-	-	1	7	1	8		
-	-	-	-	-	-	-	-	-	-	-	-	-	-	1	1	-	-	-	-	-	-	-	1	1	3	4		
-	-	-	-	-	-	-	-	-	-	-	-	-	-	1	1	-	-	-	-	-	-	-	3	-	3	3		
-	-	-	-	-	-	-	-	-	-	-	-	-	-	-	-	-	-	-	-	-	-	-	2	3	5	5		
-	-	-	-	-	-	-	1	-	-	-	-	-	2	1	3	-	-	-	-	-	-	-	1	15	8	23		
-	-	-	-	-	-	-	-	-	1	-	-	-	-	-	-	1	-	-	-	-	-	-	-	-	13	13		
-	-	-	-	-	-	-	-	-	-	-	-	-	-	1	-	-	-	-	-	-	-	-	-	-	21	21		
-	-	-	-	-	-	-	1	-	-	-	-	-	-	-	4	-	-	-	-	-	-	-	-	-	6	6		
-	-	-	-	-	-	-	5	-	1	-	-	-	-	-	8	-	-	-	-	-	-	-	-	-	36	36		
-	-	-	-	-	-	-	7	-	1	-	-	-	1	-	15	-	-	-	-	-	-	-	-	-	76	76		
-	-	-	-	-	-	-	-	-	1	-	-	-	-	1	-	-	-	-	-	-	-	-	-	2	-	2		
-	-	-	-	-	-	-	-	-	6	4	-	-	5	-	4	-	1	-	-	-	-	4	-	76	15	91		
-	-	1	-	-	-	-	5	-	1	-	-	-	-	4	-	-	-	-	-	-	-	-	3	1	4			
-	-	-	-	-	-	-	1	-	-	-	-	-	-	7	-	-	-	-	-	-	-	1	-	14	-	14		
-	-	-	-	-	-	-	-	-	-	-	-	-	-	3	-	-	-	-	-	-	-	-	12	-	12	12		
-	-	-	-	-	-	-	5	-	2	-	-	-	-	11	3	-	-	-	-	-	-	1	-	47	3	50		
-	-	-	-	-	-	-	16	1	16	-	-	5	-	30	3	-	-	-	-	-	-	1	-	145	16	161		
-	-	-	-	-	-	-	5	-	1	-	-	1	-	2	-	-	-	-	-	-	-	-	-	17	4	21		
-	-	-	-	-	-	-	-	-	1	-	-	-	-	-	-	-	-	-	-	-	-	-	-	2	1	3		
-	-	-	-	-	-	-	-	-	-	-	-	-	-	-	-	-	-	-	-	-	-	-	-	1	-	1		
-	-	-	-	-	-	-	32	1	28	4	-	-	11	-	59	3	1	-	-	-	-	1	-	7	-	319	40	359

ENFERMEDADES	AFRICANOS		AMERICANOS																	
			DEL NORTE						DEL SUD											
			ANGLO-AMERICANOS		MEJICANOS		ARGENTINOS		BOLIVIANOS		BRASILEROS		CHILENOS		ORIENTALES		PARAGUAYOS		PERUANOS	
			V.	M.	V.	M.	V.	M.	V.	M.	V.	M.	V.	M.	V.	M.	V.	M.	V.	M.
<i>De la vuelta</i>	—	—	—	—	—	—	172	32	—	—	—	—	1	—	3	—	3	—	—	—
Ustion.....	—	—	—	—	—	—	12	17	—	—	—	—	—	—	—	—	—	—	—	—
Suicidio.....	—	—	—	—	—	—	3	—	—	—	—	—	—	—	—	—	—	—	—	—
Repentinamente (?).....	—	—	—	—	—	—	74	37	—	—	—	—	—	—	—	—	—	—	—	—
Envenenamiento.....	—	—	—	—	—	—	5	7	—	—	—	—	—	—	—	—	—	—	—	—
TOTAL	—	—	—	—	—	—	266	93	—	—	—	—	1	—	3	—	3	—	—	—
D. NIÑOS NACIDOS MUERTOS Ó MUERTOS POCO DESPUES DEL NACIMIENTO	—	—	—	—	—	—	—	—	—	—	—	—	—	—	—	—	—	—	—	—
Al nacer.....	—	—	—	—	—	—	61	40	—	—	—	—	—	—	—	—	—	—	—	—
Falta de desarrollo.....	—	—	—	—	—	—	248	173	—	—	—	—	—	—	—	—	—	—	—	—
Nacidos muertos.....	—	—	—	—	—	—	63	24	—	—	—	—	—	—	—	—	—	—	—	—
Espina bifida.....	—	—	—	—	—	—	1	2	—	—	—	—	—	—	—	—	—	—	—	—
TOTAL	—	—	—	—	—	—	343	239	—	—	—	—	—	—	—	—	—	—	—	—
E. SIN CLASIFICACION	—	—	—	—	—	—	—	—	—	—	—	—	—	—	—	—	—	—	—	—
Abceso.....	—	—	—	—	—	—	4	3	—	—	—	—	—	—	—	—	—	—	—	—
Accidentes de la denticion.....	—	—	—	—	—	—	11	10	—	—	—	—	—	—	—	—	—	—	—	—
Anemia.....	—	—	—	—	—	—	12	17	—	—	—	—	1	—	—	—	—	—	—	—
Ascitis.....	—	—	—	—	—	—	1	2	—	—	—	—	—	—	—	—	—	—	—	—
Asfixia.....	—	—	—	—	—	—	87	44	—	—	—	—	—	—	—	—	—	—	—	—
Consuncion.....	—	—	—	—	—	—	61	63	—	—	—	—	—	—	—	—	—	—	—	—
Fiebre.....	—	—	—	—	—	—	152	124	—	—	—	—	—	—	—	—	—	—	—	—
Fistula.....	—	—	—	—	—	—	1	1	—	—	—	—	—	—	—	—	—	—	—	—
Hidropesia.....	—	—	—	—	—	—	17	18	—	—	—	—	—	—	1	—	—	—	—	—
Inanicion.....	—	—	—	—	—	—	25	17	—	—	—	—	—	—	—	—	—	—	—	—
Senectud.....	—	1	—	—	—	—	80	107	—	—	—	—	—	—	2	1	—	—	—	—
Septicemia.....	—	—	—	—	—	—	3	3	—	—	—	—	—	—	—	—	—	—	—	—
<i>Sin especificacion</i>	—	—	—	—	—	—	204	174	—	—	—	—	—	—	—	—	1	—	—	—
TOTAL	—	1	—	—	—	—	658	583	—	—	—	—	1	1	3	1	1	—	—	—
Infeciosas, contagiosas y <i>miasmáticas</i>	—	—	—	—	—	—	640	645	—	—	1	—	—	—	2	—	—	1	—	—
Solamente virulentas.....	—	—	—	—	—	—	30	10	—	—	—	—	—	—	—	—	—	—	—	—
Constitucionales ó diatésicas.....	—	—	1	—	—	—	464	666	1	—	1	—	2	—	2	6	2	2	—	—
Enfermedades del sistema nervioso.....	—	—	—	—	—	—	1049	815	—	—	—	—	1	1	3	1	1	1	—	—
— del aparato circulatorio.....	—	—	2	—	—	—	322	204	—	—	—	—	—	—	5	—	—	—	—	—
— del aparato respiratorio.....	1	1	—	—	—	—	490	504	—	—	1	—	1	—	4	3	1	1	—	—
— del aparato digestivo.....	—	—	—	—	—	—	704	546	—	—	2	—	1	—	1	—	—	—	—	—
— del aparato génito-urinario.....	—	—	—	—	—	—	39	40	—	—	—	—	—	—	1	—	—	—	—	—
— de la piel y tejido celular.....	—	—	—	—	1	—	24	11	—	—	—	—	1	—	—	—	—	—	—	—
— de los órganos de la locomocion.....	—	—	—	—	—	—	8	7	—	—	—	—	—	—	—	—	—	—	—	—
Afecciones puerperales.....	—	—	—	—	—	—	—	52	—	—	—	—	—	—	—	—	—	—	—	—
Muertes accidentales ó violentas.....	—	—	—	—	—	—	266	93	—	—	—	—	1	—	3	—	3	—	—	—
Niños nacidos muertos ó muertos poco despues del nacimiento.....	—	—	—	—	—	—	343	239	—	—	—	—	—	—	1	1	3	1	1	—
<i>Sin clasificacion</i>	—	1	—	—	—	—	658	583	—	—	—	—	—	—	—	—	—	—	—	—
TOTAL GENERAL	1	2	3	—	1	—	5037	4415	1	—	5	—	8	2	24	12	11	5	1	—

RES C

ENFERMEDADES	MENORES de UN MES		DE 1 á 6 MESES		DE 6 MESES á UN AÑO		DE 1 á 3 AÑOS		DE 4 á 8 AÑOS		DE 9 á 15 AÑOS		DE 16 á 25 AÑOS	
	Varones	Mujeres	Varones	Mujeres	Varones	Mujeres	Varones	Mujeres	Varones	Mujeres	Varones	Mujeres	Varones	Mujeres
A. AFECCIONES GENERALES														
1. INFECCIOSAS, CONTAGIOSAS Y MIASMÁTICAS														
Fiebre tifoidea.....	—	—	3	—	7	6	18	27	28	32	14	43	57	47
Viruela.....	4	—	6	1	7	3	21	17	18	18	6	8	38	17
— hemorrágica.....	—	—	—	—	2	—	2	—	4	2	2	2	16	10
Sarampion.....	—	1	11	8	17	12	40	42	10	4	3	3	—	5
Escarlatina.....	—	—	—	—	1	1	2	3	5	5	1	2	—	1
Coqueluche.....	2	9	34	36	18	28	34	45	5	11	—	4	—	1
Difteria.....	3	1	3	4	6	4	21	27	40	31	16	20	2	7
Angina diftérica.....	1	—	2	2	3	2	9	6	15	13	6	7	1	1
Crup.....	6	2	6	3	1	3	20	15	18	13	2	1	—	—
Fiebre intermitente.....	—	—	—	—	—	—	1	—	—	—	—	—	—	—
TOTAL.....	16	13	65	54	62	59	168	182	143	129	50	90	114	89
2. SOLAMENTE VIRULENTAS														
Infeccion purulenta.....	—	—	1	—	—	—	2	3	1	—	—	1	2	2
Carbunculo.....	—	—	—	—	—	—	—	—	—	—	—	—	1	1
Pústula maligna.....	—	—	—	—	1	—	—	—	—	—	—	—	3	—
TOTAL.....	—	—	1	—	1	—	2	3	1	—	—	1	6	3
3. CONSTITUCIONALES Ó DIATÉSICAS														
Tisis pulmonar.....	1	3	10	5	3	2	12	19	12	6	18	30	112	222
— laringea.....	—	—	1	—	—	—	—	1	—	—	—	—	2	—
Tabes mesentérica.....	—	—	2	1	6	3	3	4	—	1	1	—	—	—
Escrofulosis.....	—	—	1	2	1	1	2	2	3	3	2	5	1	1
Sifilis infantil.....	5	3	6	5	4	1	2	3	1	—	—	—	—	—
— en adultos.....	—	—	—	—	—	—	—	—	—	—	—	—	1	—
Cáncer.....	—	—	—	2	—	—	1	1	1	—	2	—	1	3
— del estómago.....	—	—	—	—	—	—	—	—	—	—	—	—	—	1
— del higado.....	—	—	—	—	—	—	—	—	—	—	—	—	—	—
— del intestino.....	—	—	—	—	—	—	—	—	—	—	—	—	—	—
— de la mama.....	—	—	—	—	—	—	—	—	—	—	—	—	—	—
— del útero.....	—	—	—	—	—	—	—	—	—	—	—	—	—	—
Reumatismo.....	—	—	—	—	—	—	1	—	2	—	1	—	1	—
Gota.....	—	—	—	—	—	—	—	—	—	—	—	—	—	—
Diabetes sacarina.....	—	—	—	—	—	—	—	—	—	—	—	—	—	—
Raquitismo.....	2	2	1	1	3	4	4	1	1	—	—	1	1	—
Púrpura hemorrágica.....	—	—	—	1	—	—	1	—	—	—	—	—	—	—
Hemofilia.....	—	—	—	—	—	—	—	—	1	1	—	2	—	—
TOTAL.....	8	8	21	17	17	14	26	31	21	11	24	38	119	227
B. AFECCIONES LOCALES AGUDAS Ó CRÓNICAS														
1 ENFERMEDADES DEL SISTEMA NERVIOSO														
Congestion cerebral.....	2	4	8	8	9	7	21	11	2	4	3	7	6	5
Apoplegia cerebral.....	3	—	—	3	1	2	—	2	2	—	1	1	3	4
<i>A la vuelta.....</i>	5	4	8	11	0	9	21	13	4	4	4	8	9	9

ENFERMEDAD Y EDAD

DE 26 á 35 AÑOS		DE 36 á 45 AÑOS		DE 46 á 60 AÑOS		DE 61 á 75 AÑOS		DE 76 á 90 AÑOS		DE 91 AÑOS ARRIBA		SIN ESPECIFI- CACION		TOTAL GENERAL		
Varones	Mujeres	Varones	Mujeres	Varones	Mujeres	Varones	Mujeres	Varones	Mujeres	Varones	Mujeres	Varones	Mujeres	VARONES	MUJERES	TOTAL
32	19	11	8	4	10	4	—	—	—	—	1	—	—	178	193	371
10	10	2	7	5	2	2	—	—	—	—	—	—	—	119	83	202
3	6	2	2	—	—	—	—	—	—	—	—	—	—	31	22	53
1	1	—	—	—	—	—	—	—	—	—	—	—	—	82	76	158
—	—	—	—	—	—	—	—	—	—	—	—	—	—	9	12	21
—	—	—	—	—	—	—	—	—	—	—	—	—	—	93	135	228
2	3	—	1	—	1	3	—	—	—	—	—	—	—	96	99	195
—	—	2	—	—	—	—	—	—	—	—	—	—	—	39	31	70
1	1	—	—	—	1	—	—	—	—	—	—	—	—	54	39	93
—	—	—	—	—	—	—	—	—	—	—	—	—	—	1	—	1
49	40	17	18	9	14	9	—	—	—	—	1	—	1	702	690	1392
5	2	2	2	5	—	—	1	—	—	—	—	—	—	18	11	29
2	—	3	—	1	—	—	—	—	—	—	—	—	—	7	1	8
—	—	5	1	4	1	4	—	—	—	—	—	—	—	17	2	19
7	2	10	3	10	1	4	1	—	—	—	—	—	—	42	14	56
97	101	75	63	75	60	19	23	6	7	—	—	—	1	440	542	982
3	4	3	2	1	1	1	—	—	—	—	—	—	—	11	8	19
—	—	—	—	—	—	—	—	—	—	—	—	—	—	13	9	22
—	—	—	—	—	—	—	—	—	—	—	—	—	—	11	15	25
—	—	—	—	—	—	—	—	—	—	—	—	—	—	18	12	30
—	2	2	—	—	1	—	—	—	—	—	—	—	—	3	3	6
4	2	15	14	27	26	24	20	6	7	—	—	—	—	81	75	156
1	1	6	5	9	8	13	5	1	—	—	—	—	—	30	20	50
—	1	—	1	1	1	1	2	—	—	—	—	—	—	2	5	7
—	2	1	2	—	1	—	—	—	—	—	—	—	—	1	5	6
—	—	—	3	—	—	—	—	—	—	—	—	—	—	—	3	3
—	4	—	2	—	9	—	2	—	—	—	—	—	—	—	17	17
2	—	2	3	1	2	1	3	—	—	—	—	—	—	—	17	17
—	—	—	—	—	—	1	—	—	—	—	—	—	—	11	9	20
—	—	—	—	—	—	—	—	—	—	—	—	—	—	1	—	1
—	—	—	—	—	—	—	—	—	—	—	—	—	—	1	—	1
—	—	—	—	—	—	—	—	—	—	—	—	—	—	12	9	21
—	—	—	—	—	—	—	—	—	—	—	—	—	—	1	1	2
—	—	—	—	—	—	—	—	—	—	—	—	—	—	1	3	4
107	117	104	95	116	110	61	55	13	14	—	—	—	2	637	736	1373
13	5	10	8	15	6	14	4	1	3	—	—	—	—	104	73	177
18	8	16	11	26	8	13	13	4	3	—	—	—	—	87	55	142
31	13	26	19	41	14	27	17	5	6	—	—	—	—	191	128	319

ENFERMEDADES	MENORES DE UN AÑO		DE 1 á 6 MESES		DE 6 MESES á UN AÑO		DE 1 á 3 AÑOS		DE 4 á 8 AÑOS		DE 9 á 15 AÑOS		DE 16 á 25 AÑOS	
	Varones	Mujeres	Varones	Mujeres	Varones	Mujeres	Varones	Mujeres	Varones	Mujeres	Varones	Mujeres	Varones	Mujeres
<i>De la vuelta...</i>	5	4	8	11	10	9	21	13	4	4	4	8	9	9
Hemorragia cerebral.....	—	—	—	—	—	—	1	—	1	—	—	1	3	4
Meningitis.....	6	8	32	33	40	32	40	51	12	16	4	4	5	5
Meningo-encefalitis.....	—	—	2	2	2	2	2	1	1	—	—	1	—	—
Encefalitis.....	2	1	3	4	9	3	9	10	1	—	3	—	1	3
Compresion cerebral.....	—	—	—	—	—	—	—	—	1	—	—	—	—	—
— medular.....	—	—	—	—	—	—	—	—	—	—	—	—	—	—
Derrame cerebral.....	—	—	1	2	1	1	4	5	6	2	1	—	2	1
Hidrocefalia.....	1	—	4	1	4	3	3	1	2	1	—	—	1	—
Mielitis.....	—	—	—	—	1	1	—	—	—	—	—	—	—	2
Reblandecimiento cerebral.....	—	—	—	—	—	—	—	—	—	—	—	—	—	1
Tumor cerebral.....	1	—	—	—	—	—	—	1	—	—	—	—	1	1
Esclerosis medular.....	—	—	—	—	—	—	—	—	—	—	—	—	—	—
Demencia.....	—	—	—	—	—	—	—	—	—	—	—	—	—	—
Mania aguda.....	—	—	—	—	—	—	—	—	—	—	—	—	—	—
Tétano.....	—	—	30	28	18	16	19	15	6	8	7	5	7	1
— infantil.....	437	299	—	—	—	—	—	—	—	—	—	1	—	—
Corea.....	—	—	—	—	—	—	—	—	—	—	—	2	2	2
Epilepsia.....	—	—	1	—	1	—	1	3	3	—	—	—	2	—
Eclamsia infantil.....	25	21	19	18	16	11	5	17	3	2	—	—	—	—
Parálisis.....	—	—	—	—	1	—	—	—	1	1	—	—	—	—
Alcoholismo.....	—	—	—	—	—	—	—	—	—	—	—	—	—	—
TOTAL.....	477	333	100	99	103	78	105	117	41	34	19	22	32	29
2. ENFERMEDADES DEL APARATO CIRCULATORIO														
Pericarditis.....	—	—	1	—	—	—	—	—	—	—	—	2	—	—
Endocarditis.....	—	—	—	1	—	—	—	—	1	—	—	—	1	—
Endo-pericarditis.....	—	—	1	—	—	—	—	—	1	—	1	—	6	1
Aneurisma.....	—	—	1	—	—	—	—	—	—	—	—	—	1	—
— de la aorta.....	—	—	—	—	—	—	—	—	—	—	—	—	—	—
Ateroma.....	—	—	—	—	—	—	—	—	—	—	—	—	—	—
Aortitis.....	—	—	—	—	—	—	—	—	—	—	1	—	—	—
Embolia.....	—	—	—	—	—	—	—	—	—	—	—	—	2	3
Flebitis gangrenosa.....	—	1	—	—	—	—	—	—	—	—	—	—	—	6
Hemorragia.....	3	1	—	2	1	—	3	2	2	—	1	2	5	—
— umbilical.....	1	—	—	—	—	—	—	—	—	—	—	—	—	—
Angina de pecho.....	1	—	—	—	—	—	—	—	—	—	—	—	—	—
Vicio organico al corazon.....	1	2	3	3	—	1	2	3	2	5	4	4	26	11
TOTAL ...	6	4	6	6	1	1	5	5	6	5	9	9	41	21
3. ENFERMEDADES DEL APARATO RESPIRATORIO														
Laringitis.....	—	—	2	2	2	4	2	4	1	1	1	1	1	1
Bronquitis.....	13	6	40	33	17	20	21	32	5	4	—	1	1	—
Bronco-neumonia.....	1	—	5	—	2	5	12	10	1	2	1	1	39	35
Neumonia.....	3	6	44	29	28	35	74	79	20	24	18	16	—	1
Pleuro-neumonia.....	—	—	1	—	—	—	1	2	—	—	—	—	2	—
Pleuresia.....	—	—	2	1	2	—	—	3	—	—	2	1	—	—
Congestion pulmonar.....	2	1	—	1	—	—	—	—	—	1	—	—	—	—
<i>A la vuelta...</i>	19	13	92	67	50	66	113	130	28	32	22	20	45	38

ENFERMEDAD Y EDAD (Continuacion)

DE 26 á 35 AÑOS		DE 36 á 45 AÑOS		DE 46 á 60 AÑOS		DE 61 á 75 AÑOS		DE 76 á 90 AÑOS		DE 91 AÑOS ARRIBA		SIN ESPECIFI- CACION		TOTAL GENERAL		
Varones	Mujeres	Varones	Mujeres	Varones	Mujeres	Varones	Mujeres	Varones	Mujeres	Varones	Mujeres	Varones	Mujeres	VARONES	MUJERES	TOTAL
31	43	26	19	41	41	27	17	5	6	—	—	—	1	191	138	319
5	4	8	1	11	—	10	2	—	4	—	—	—	—	42	16	58
6	2	1	3	5	3	—	—	1	—	—	1	—	—	152	158	310
1	—	—	—	1	—	—	1	—	—	—	—	—	—	9	7	16
1	2	1	—	1	1	1	—	—	—	—	—	—	1	32	25	57
—	—	—	—	—	—	—	—	—	—	—	—	—	—	1	—	1
4	—	—	—	1	—	—	—	—	—	—	—	—	—	2	—	2
7	3	2	—	9	1	5	1	3	—	—	—	—	—	41	16	57
4	—	4	—	—	—	—	—	—	—	—	—	—	—	17	6	23
2	1	—	—	—	—	—	2	1	—	—	—	—	—	4	6	10
3	—	—	1	8	5	3	6	2	1	—	1	—	—	16	15	31
—	—	2	—	1	1	1	1	—	—	—	—	—	—	5	3	8
—	—	—	—	—	—	1	1	—	—	—	—	—	—	1	2	3
—	1	1	—	2	—	—	—	—	—	—	—	1	—	4	1	5
—	—	—	1	—	—	—	—	—	—	—	—	—	—	—	1	1
11	5	8	2	12	3	2	1	—	—	—	—	—	—	120	84	204
—	—	—	—	—	—	—	—	—	—	—	—	—	—	437	299	736
—	—	—	—	—	—	—	—	—	—	—	—	—	—	—	1	1
1	1	—	1	1	1	—	—	—	—	—	—	—	—	10	10	20
—	—	—	—	—	—	—	—	—	—	—	—	—	—	68	69	137
2	2	1	—	2	3	2	1	2	1	1	—	—	—	13	8	21
1	—	10	—	10	1	5	—	—	—	1	—	1	—	28	1	29
73	34	61	28	108	33	56	33	11	12	2	2	2	2	1193	856	2049
3	—	—	1	2	1	—	—	—	—	—	—	—	—	6	4	10
2	—	1	—	2	1	—	2	—	—	—	—	—	—	6	4	10
—	—	—	—	—	—	—	—	—	—	—	—	—	—	3	—	3
16	5	24	9	23	12	15	7	2	—	—	—	1	—	87	35	122
1	—	—	1	—	—	—	—	—	—	—	—	—	—	4	1	5
—	—	—	—	—	—	1	—	—	—	1	—	—	—	2	—	2
4	—	1	1	1	2	2	2	—	1	—	—	—	—	—	1	1
1	—	—	—	—	—	—	—	—	—	—	—	1	—	7	6	13
8	10	6	5	7	1	2	2	3	2	—	—	—	—	3	4	7
—	—	—	—	—	—	—	—	—	—	—	—	—	—	42	33	75
1	1	2	2	1	1	2	1	—	—	—	—	—	—	1	—	1
39	16	54	33	93	33	50	28	16	15	1	—	2	1	7	5	12
—	—	—	—	—	—	—	—	—	—	—	—	—	—	293	155	448
72	32	85	52	129	51	72	42	21	19	2	—	5	1	461	248	709
—	1	3	1	—	2	—	—	—	—	—	—	—	—	12	17	29
—	—	1	1	4	4	5	3	3	4	—	1	—	—	113	109	222
39	26	29	27	40	21	28	32	11	14	3	1	—	—	27	22	49
4	—	1	—	6	1	2	—	1	—	—	—	—	—	376	345	721
4	3	2	—	2	—	—	2	—	—	—	—	—	—	11	4	15
1	1	—	—	2	—	—	—	—	—	—	—	1	—	14	14	28
—	—	—	—	2	—	1	1	—	—	—	—	—	—	6	5	11
45	31	37	29	54	31	38	39	15	18	3	2	1	—	562	516	1078

ENFERMEDADES	MENORES DE UN AÑO		DE 1 á 6 MESES		DE 6 MESES á UN AÑO		DE 1 a 3 AÑOS		DE 4 á 8 AÑOS		DE 9 á 15 AÑOS		DE 16 á 25 AÑOS	
	Varones	Mujeres	Varones	Mujeres	Varones	Mujeres	Varones	Mujeres	Varones	Mujeres	Varones	Mujeres	Varones	Mujeres
<i>De la vuelta</i>	19	13	92	67	50	66	113	130	28	32	22	20	45	38
Asma.....	—	—	—	—	—	1	1	1	—	—	—	1	—	1
Edema de la glótis.....	—	—	—	—	—	—	1	—	1	—	—	—	1	—
— pulmonar.....	—	—	1	—	—	—	—	—	—	1	—	—	1	—
Emfisema pulmonar.....	—	—	—	1	—	—	5	1	1	—	—	—	1	—
Pio-torax.....	—	—	—	—	—	—	—	—	—	—	—	—	—	—
TOTAL.....	19	13	93	68	50	67	120	132	30	33	23	21	48	39
4. ENFERMEDADES DEL APARATO DIGESTIVO														
Noma.....	—	—	—	—	1	—	—	—	1	—	—	—	—	1
Muguet.....	1	—	—	—	—	—	—	—	—	—	—	—	—	—
Parotiditis.....	—	—	—	—	—	—	—	—	—	1	—	—	—	—
Estrechez del esófago.....	—	—	—	—	—	1	—	—	—	—	—	—	—	—
Gastritis.....	1	—	2	4	3	3	5	2	—	1	1	1	1	2
Gastro-enteritis.....	9	5	57	38	52	34	54	35	6	3	2	2	4	4
Atrepsia.....	7	6	14	10	5	3	3	2	—	—	—	—	—	—
Fiebre gástrica.....	1	—	2	4	1	3	4	2	—	1	1	2	—	—
Úlcera del estómago.....	—	2	—	—	—	—	—	—	1	—	1	1	—	—
Indigestion.....	2	1	11	6	9	7	10	8	2	2	1	—	1	—
Enteritis.....	10	15	46	38	40	34	35	33	9	2	1	1	4	6
Entero-colitis.....	3	2	32	14	22	13	17	21	3	2	1	—	1	—
Disenteria.....	1	—	6	5	—	5	—	3	—	1	2	4	—	1
Oclusion intestinal.....	—	—	3	1	1	—	2	3	1	—	1	—	2	3
Tifitis.....	—	—	—	—	—	—	1	—	—	—	—	—	1	—
Tumor abdominal.....	—	—	—	—	—	—	—	—	—	—	—	—	—	—
— del intestino.....	1	—	—	1	1	—	1	—	—	—	—	—	—	—
Colitis.....	—	—	1	—	—	—	—	—	—	—	—	—	—	—
Enterorragia.....	—	—	—	—	2	—	—	—	—	—	—	—	—	—
Perforacion intestinal.....	—	—	—	—	—	—	—	—	—	—	—	—	3	—
Flemon de la fosa iliaca.....	—	—	—	—	—	—	—	1	—	—	—	—	—	—
Peritonitis.....	1	1	3	1	3	1	5	3	1	1	4	2	4	11
Cólera nostras.....	—	—	—	—	—	—	—	—	—	—	—	—	—	—
— infantil.....	2	—	9	4	4	—	—	2	—	—	—	—	—	—
Cólico fecal.....	—	—	—	—	—	—	—	—	—	—	—	—	—	—
Colerina.....	—	—	—	2	2	2	—	—	—	—	—	—	—	2
Hernia.....	—	—	1	—	—	—	—	—	—	—	—	—	—	—
Vermes intestinales.....	—	—	—	—	—	—	1	—	—	—	—	—	—	—
Hepatitis.....	2	—	1	2	2	—	2	1	5	3	—	2	2	1
Icteria.....	3	—	1	—	1	—	—	—	—	—	—	—	—	—
Esclerosis del higado.....	1	—	—	—	1	—	—	—	1	—	—	—	—	1
Cálculos biliares.....	—	—	—	—	—	—	—	—	—	—	—	—	—	—
Tumor del higado.....	—	—	—	—	—	—	—	—	—	—	—	—	—	—
Atrofia del higado.....	—	—	—	—	—	—	—	—	—	—	—	—	—	—
Congestion del higado.....	—	—	—	—	1	—	—	—	—	—	—	—	—	—
TOTAL.....	45	32	189	130	151	106	140	116	30	17	15	15	24	32
5. ENFERMEDADES DEL APARATO GÉNITO-URINARIO														
Mal de Bright.....	—	—	—	—	1	1	1	3	2	1	5	1	1	3
Cálculos vesicales.....	—	—	—	—	—	—	—	—	—	1	—	—	—	—
<i>A la vuelta</i>	—	—	—	—	1	1	1	3	2	2	5	1	1	3

ENFERMEDAD Y EDAD (Continuacion)

DE 26 á 35 AÑOS		DE 36 á 45 AÑOS		DE 46 á 60 AÑOS		DE 61 á 75 AÑOS		DE 76 á 90 AÑOS		DE 91 AÑOS ARRIBA		SIN ESPECIFI- CACION		TOTAL GENERAL		
Varones	Mujeres	Varones	Mujeres	Varones	Mujeres	Varones	Mujeres	Varones	Mujeres	Varones	Mujeres	Varones	Mujeres	VARONES	MUJERES	TOTAL
45	31	37	29	54	31	38	39	45	18	3	2	1	—	562	516	1078
—	1	2	—	2	3	2	2	—	—	—	—	—	—	7	10	17
—	—	1	—	1	1	—	—	—	—	—	—	—	—	6	1	7
—	1	—	—	—	—	—	—	—	—	—	—	—	—	4	2	6
—	1	—	—	—	1	2	1	—	1	—	—	—	—	9	6	15
—	—	—	—	—	—	—	—	1	—	—	—	—	—	1	—	1
45	34	40	29	59	36	42	42	16	19	3	2	1	—	589	535	1124
—	—	—	—	—	—	—	—	—	—	—	—	—	—	2	1	3
—	—	—	—	—	—	—	—	—	—	—	—	—	—	1	—	1
—	—	—	—	—	—	—	—	—	—	—	—	—	—	—	1	1
1	—	2	—	8	1	3	4	1	—	—	—	—	—	15	6	21
—	—	3	1	1	4	1	1	1	—	—	—	—	—	19	19	38
2	2	4	2	2	—	6	2	—	—	2	—	—	—	200	127	327
2	—	—	—	—	1	—	—	1	1	—	—	—	—	29	21	50
—	—	—	—	1	—	—	1	—	—	—	—	—	—	12	14	26
—	—	—	—	—	—	—	—	—	—	—	—	—	—	3	4	7
—	3	2	1	1	6	1	4	1	3	—	—	—	1	37	25	62
2	1	—	—	1	1	1	3	—	1	—	—	—	—	153	112	295
1	—	5	1	1	1	2	—	—	—	—	—	—	—	83	58	141
3	3	5	2	7	5	2	2	—	—	1	—	—	—	49	20	39
—	—	1	—	—	—	—	1	2	—	—	—	—	—	20	19	48
—	—	1	—	1	—	2	—	—	—	—	—	—	—	3	1	4
—	—	—	—	—	—	—	—	—	—	—	—	—	—	4	—	4
1	—	—	—	—	—	—	1	—	—	—	—	—	—	4	1	5
1	—	—	—	—	—	—	—	—	—	—	—	—	—	2	1	3
2	—	—	—	—	—	—	—	—	—	—	—	—	—	2	—	2
—	—	—	—	—	—	—	—	—	—	—	—	—	—	5	—	5
6	14	6	12	9	4	3	4	—	1	1	1	1	—	1	1	2
—	—	—	—	1	—	—	—	—	—	—	—	—	—	47	56	103
—	—	—	—	—	—	—	—	—	—	—	—	—	—	1	—	1
—	2	1	1	2	—	3	3	—	2	—	—	—	—	15	6	21
1	—	—	—	2	—	—	—	1	—	—	—	—	—	6	8	14
1	—	1	1	2	—	1	—	1	—	—	—	—	—	6	6	12
—	—	—	—	—	—	—	—	—	—	—	—	—	—	7	1	8
6	2	9	2	15	4	12	4	2	1	—	—	—	—	1	—	1
1	1	—	1	1	—	—	—	1	—	—	—	—	—	58	22	80
5	1	5	4	8	2	3	3	1	1	—	—	—	—	8	2	10
—	—	—	—	—	1	—	—	—	—	—	—	—	—	26	12	38
—	—	—	—	—	—	—	—	—	—	—	—	—	—	—	1	1
—	1	—	—	—	—	—	—	—	—	—	—	—	—	1	—	1
—	—	—	—	—	—	—	—	—	—	—	—	—	—	1	1	2
—	—	—	—	—	—	1	—	—	—	—	—	—	—	2	—	2
35	30	45	28	64	29	46	29	13	10	4	1	1	1	802	576	1378
3	—	2	3	5	3	2	—	—	—	—	—	—	—	22	15	37
—	—	—	—	—	—	2	—	1	—	—	—	—	—	3	1	4
3	—	2	3	5	3	4	—	1	—	—	—	—	—	25	16	41

ENFERMEDADES	MENORES DE UN AÑO		DE 1 á 6 MESES		DE 6 MESES á UN AÑO		DE 1 á 3 AÑOS		DE 4 á 8 AÑOS		DE 9 á 15 AÑOS		DE 16 á 25 AÑOS		
	Varones	Mujeres	Varones	Mujeres	Varones	Mujeres	Varones	Mujeres	Varones	Mujeres	Varones	Mujeres	Varones	Mujeres	
<i>De la vuelta</i>	—	—	—	—	1	1	1	3	2	2	5	1	1	3	
Cistitis crónica.....	—	—	—	—	—	—	—	—	—	—	—	—	—	—	
— purulenta.....	—	—	—	—	—	—	—	—	—	—	—	—	—	—	
Metritis.....	—	—	—	—	—	—	—	—	—	—	—	—	—	—	
Metrorragia.....	—	—	—	—	—	—	—	—	—	—	—	—	—	—	
Ovaritis crónica.....	—	—	—	—	—	—	—	—	—	—	—	—	—	—	
Tumor del ovario.....	—	—	—	—	—	—	—	—	—	—	—	—	—	—	
Uremia.....	1	—	—	—	—	—	—	—	—	—	—	—	—	—	
TOTAL.....	1	—	—	—	1	1	1	3	2	2	5	1	3	12	
6. ENFERMEDADES DE LA PIEL Y TEJIDO CELULAR															
Erisipela.....	1	—	2	1	—	1	—	—	—	—	—	—	1	—	
Gangrena.....	—	—	—	1	1	—	1	—	—	—	1	1	1	1	
Flemon difuso.....	1	—	1	—	—	—	—	—	—	—	—	—	1	—	
Lupus.....	—	—	—	—	—	—	—	—	—	—	—	—	—	—	
Impétigo.....	—	—	1	—	—	—	—	—	—	—	—	—	—	—	
Elefantiasis de los Griegos.....	—	—	—	—	—	—	—	—	—	—	—	—	—	—	
Esclerema.....	3	—	—	—	—	—	—	—	—	—	—	—	—	—	
Pénfigo.....	—	—	2	1	—	—	1	—	—	—	—	—	—	—	
TOTAL.....	5	—	6	3	1	1	1	1	—	—	1	1	3	1	
7. ENFERMEDADES DE LOS ÓRGANOS DE LA LOCOMOCION															
Mal de Pott.....	—	—	—	—	—	—	—	1	—	—	—	—	—	2	
Fractura.....	—	—	—	—	—	—	1	—	—	1	1	—	—	2	
Tumor blanco.....	—	—	—	—	—	—	—	—	—	—	—	—	—	1	
Artritis supurada.....	—	—	—	—	—	—	—	—	—	—	—	—	—	1	
Cáries vertebral.....	—	—	—	—	—	—	—	—	—	1	—	—	—	—	
TOTAL.....	—	—	—	—	—	—	1	1	—	2	1	—	6	1	
8. AFECCIONES PUERPERALES															
Fiebre puerperal.....	—	—	—	—	—	—	—	—	—	—	—	—	—	—	
Metro-peritonitis.....	—	—	—	—	—	—	—	—	—	—	—	—	—	—	
Eclamsia puerperal.....	—	—	—	—	—	—	—	—	—	—	—	1	—	—	
Parto (?).....	—	—	—	—	—	—	—	—	—	—	—	1	—	—	
TOTAL.....	—	—	—	—	—	—	—	—	—	—	—	2	—	2	
9. MUERTES ACCIDENTALES Ó VIOLENTAS															
Asfixia por suspension.....	—	—	—	—	—	—	—	—	—	—	—	—	—	—	
— por sumersion.....	—	—	—	—	—	—	—	—	—	—	—	—	—	—	
— por estrangulacion.....	—	—	—	—	—	—	10	2	9	2	—	—	—	—	
Accidentes producidos por ferro-carril.....	—	—	—	—	—	—	—	—	—	—	—	—	—	—	
— por caballo.....	—	—	—	—	—	—	—	—	—	—	—	—	—	—	
Contusiones.....	1	—	—	—	1	—	5	1	1	—	5	—	—	—	
Heridas.....	—	—	—	—	—	—	—	1	—	1	4	1	—	—	
Fulminados por el rayo.....	—	—	—	—	—	—	—	—	—	—	1	—	—	—	
Insolacion.....	—	—	—	—	—	—	—	—	—	—	—	—	—	—	
<i>A la vuelta</i>	1	—	—	—	1	—	15	4	10	3	24	3	71	—	

ENFERMEDAD Y EDAD (Continuación)

DE 26 á 35 AÑOS		DE 31 á 45 AÑOS		DE 46 á 60 AÑOS		DE 61 á 75 AÑOS		DE 76 á 90 AÑOS		DE 91 AÑOS ARRIBA		SIN ESPECIFI- CACION		TOTAL GENERAL		
Varones	Mujeres	Varones	Mujeres	Varones	Mujeres	Varones	Mujeres	Varones	Mujeres	Varones	Mujeres	Varones	Mujeres	VARONES	MUJERES	TOTAL
3	—	2	3	5	3	4	—	1	—	—	—	—	—	25	16	41
—	—	1	—	1	1	1	1	—	—	—	—	—	—	4	2	6
1	—	—	—	1	1	2	—	—	—	—	—	—	—	4	1	5
—	4	—	3	—	4	—	—	—	—	—	—	—	—	—	15	15
—	—	—	5	—	—	—	1	—	—	—	—	—	—	—	10	10
—	—	—	—	1	1	—	—	—	—	—	—	—	—	1	1	2
—	—	—	—	—	—	—	—	—	—	—	—	—	—	—	1	1
3	—	4	1	8	—	8	1	1	—	—	—	—	—	26	2	28
7	4	7	12	16	10	15	3	2	—	—	—	—	—	60	48	108
—	—	1	—	1	—	1	1	—	—	—	—	—	—	7	3	10
1	2	1	2	4	3	—	1	—	—	1	—	—	—	11	11	22
—	—	1	—	—	—	—	—	—	—	—	—	—	—	4	—	4
—	—	—	—	—	—	1	—	—	—	—	—	—	—	1	—	1
—	—	—	—	—	—	—	—	—	—	—	—	—	—	1	—	1
—	—	1	—	1	—	—	—	—	—	—	—	—	—	2	—	2
—	—	—	—	—	—	—	—	—	—	—	—	—	—	3	—	3
—	—	—	—	—	—	—	—	—	—	—	—	—	—	2	2	4
1	2	4	2	6	3	2	2	—	—	1	—	—	—	31	16	47
—	—	—	—	—	—	—	—	—	—	—	—	—	—	2	1	3
2	—	—	—	1	—	—	—	—	—	—	—	—	—	7	1	8
—	—	—	—	—	2	—	—	—	—	—	—	—	—	1	3	4
—	—	1	—	1	—	1	—	—	—	—	—	—	—	3	—	3
—	1	—	1	1	—	—	—	—	—	—	—	—	—	2	3	5
2	1	1	1	3	2	1	—	—	—	—	—	—	—	15	8	23
—	7	—	—	—	—	—	—	—	—	—	—	—	—	—	13	13
—	7	—	7	—	1	—	—	—	—	—	—	—	—	—	21	21
—	1	—	3	—	—	—	—	—	—	—	—	—	—	—	6	6
—	10	—	10	—	—	—	—	—	—	—	—	—	—	—	36	36
—	31	—	20	—	1	—	—	—	—	—	—	—	—	—	76	76
1	—	1	—	—	—	—	—	—	—	—	—	—	—	2	—	2
14	4	4	—	6	2	2	—	—	—	—	—	5	—	76	15	91
—	—	1	1	—	—	1	—	—	—	—	—	—	—	3	1	4
3	—	6	—	2	—	—	—	—	—	—	—	1	—	14	—	14
3	—	1	—	1	—	—	—	—	—	—	—	—	—	12	—	12
14	1	8	—	5	—	1	—	—	—	—	—	—	—	47	3	50
43	2	43	3	13	4	5	1	—	—	—	—	2	—	145	16	161
7	3	3	1	1	—	—	—	—	—	—	—	—	—	17	4	21
—	1	1	—	—	—	—	—	1	—	—	—	—	—	2	1	3
82	11	68	5	28	6	9	1	1	—	—	—	8	—	318	40	358

ENFERMEDADES	MENORES DE UN AÑO		DE 1 á 6 MESES		DE 6 MESES á UN AÑO		DE 1 á 3 AÑOS		DE 4 á 8 AÑOS		DE 9 á 15 AÑOS		DE 16 á 25 AÑOS	
	Varones	Mujeres	Varones	Mujeres	Varones	Mujeres	Varones	Mujeres	Varones	Mujeres	Varones	Mujeres	Varones	Mujeres
<i>De la vuelta...</i>	1	—	—	—	1	—	15	4	10	3	24	2	71	7
Mercedura por animal ponzoñoso.	—	—	—	—	—	—	—	—	—	4	—	—	—	7
Ustion	—	—	1	—	—	—	4	11	4	—	1	2	2	1
Suicidio	—	—	—	—	—	—	—	—	—	—	—	—	—	—
Repentinamente (?)	1	—	2	1	1	—	2	1	2	1	2	2	11	2
Envenenamiento	—	—	1	—	—	—	3	1	1	—	—	—	1	3
TOTAL ...	2	—	4	1	2	—	24	17	17	8	27	7	87	13
D. NIÑOS NACIDOS MUERTOS ó MUERTOS POCO DESPUES DEL NACIMIENTO														
Al nacer	64	40	—	—	—	—	—	—	—	—	—	—	—	—
Falta de desarrollo	194	151	16	17	6	4	2	1	—	—	—	—	—	—
Nacidos muertos	63	24	—	—	—	—	—	—	—	—	—	—	—	—
Espina bífida	—	2	1	—	—	—	—	—	—	—	—	—	—	—
TOTAL ...	318	247	17	17	6	4	2	1	—	—	—	—	—	—
E. SIN CLASIFICACION														
Abceso	—	2	—	—	—	—	—	—	—	1	—	—	2	—
Accidentes de la denticion	—	—	—	2	5	4	6	4	—	—	—	—	—	—
Anemia	1	1	5	4	—	4	2	1	1	—	—	1	1	—
Ascitis	—	—	—	—	—	—	—	—	—	—	—	—	1	1
Asfixia	54	29	7	4	1	3	10	5	6	—	2	1	6	3
Consumcion	14	3	17	27	12	9	18	18	2	4	1	3	—	—
Fiebre	11	6	22	21	21	19	47	35	12	10	7	5	13	11
Fistula	—	—	—	—	—	—	—	1	—	—	1	—	—	—
Hidropesia	—	—	—	—	1	—	1	1	2	—	—	1	—	2
Inanicion	12	4	8	8	—	2	2	1	1	—	1	—	—	—
Septicemia	—	—	1	—	—	—	—	—	—	—	—	—	—	—
Senectud	—	—	—	—	—	—	—	—	—	—	—	—	—	—
<i>Sin especificacion</i>	28	32	39	10	17	10	22	29	15	18	—	7	6	33
TOTAL ...	120	77	99	73	57	51	108	95	39	33	12	18	29	50
R E S U M E N														
Infeciosas, contagiosas y miasmáticas	16	13	65	54	62	59	168	182	143	129	50	90	114	89
Solamente virulentas	—	—	1	—	1	—	2	3	1	—	—	1	6	3
Constitucionales ó diatésicas	8	8	21	17	17	11	26	31	21	11	24	38	119	227
Enfermedades del sistema nervioso	477	333	100	99	103	78	105	117	41	34	19	22	32	29
— del aparato circulatorio	6	4	6	6	1	1	5	5	6	5	9	9	41	21
— del aparato respiratorio	19	13	93	68	50	67	120	132	30	33	23	21	48	39
— del aparato digestivo	45	32	189	130	151	106	140	116	30	17	15	15	24	32
— del aparato génito-urinario	1	—	—	—	1	1	1	3	2	2	5	1	3	12
— de la piel y tejido celular	5	—	6	3	1	1	1	1	—	—	1	1	3	1
— de los órganos de la locomocion	—	—	—	—	—	—	1	1	—	2	1	—	6	22
Afecciones puerperales	—	—	—	—	—	—	—	—	—	—	—	2	—	13
Muertes accidentales ó violentas	2	—	4	1	2	—	24	17	17	8	27	7	87	—
Niños nacidos muertos ó muertos poco despues del nacimiento	318	247	17	17	6	4	2	1	—	—	—	—	—	—
<i>Sin clasificacion</i>	120	77	99	73	57	51	108	95	39	33	12	18	29	50
TOTAL GENERAL ...	1017	697	601	468	452	379	703	701	330	274	186	225	512	539

ENFERMEDAD Y EDAD (Conclusion)

DE 26 á 35 AÑOS		DE 36 á 45 AÑOS		DE 46 á 60 AÑOS		DE 61 á 75 AÑOS		DE 76 á 90 AÑOS		DE 91 AÑOS ARRIBA		SIN ESPECIFI- CACION		TOTAL GENERAL		
Varones	Mujeres	Varones	Mujeres	Varones	Mujeres	Varones	Mujeres	Varones	Mujeres	Varones	Mujeres	Varones	Mujeres	VARONES	MUJERES	TOTAL
82	11	68	5	28	6	9	1	1	—	—	—	8	—	318	40	358
—	—	—	—	1	—	—	—	—	—	—	—	—	—	1	—	1
4	—	2	—	—	—	—	—	—	—	—	—	—	—	15	18	33
2	—	2	—	—	—	—	—	—	—	—	—	—	—	8	—	8
12	7	21	8	23	11	8	6	—	—	—	1	1	—	86	41	127
—	2	1	—	3	—	—	1	—	1	—	—	—	—	10	7	17
97	20	94	13	57	17	17	8	1	1	—	1	9	—	438	106	544
—	—	—	—	—	—	—	—	—	—	—	—	—	—	61	40	101
—	—	—	—	—	—	—	—	—	—	—	—	—	—	218	173	391
—	—	—	—	—	—	—	—	—	—	—	—	—	—	63	24	87
—	—	—	—	—	—	—	—	—	—	—	—	—	—	1	2	3
—	—	—	—	—	—	—	—	—	—	—	—	—	—	343	239	582
2	—	1	—	—	—	1	—	—	—	—	—	—	—	6	3	9
—	—	—	—	—	—	—	—	—	—	—	—	—	—	11	10	21
1	—	3	5	—	1	1	2	1	—	—	—	—	—	16	19	35
—	—	—	—	—	—	—	—	—	1	—	—	—	—	1	2	3
7	—	6	1	3	—	2	—	—	—	—	1	—	—	104	44	148
—	—	—	—	—	—	—	—	—	—	—	—	—	—	64	64	128
17	8	9	4	8	3	3	4	1	1	—	—	—	1	171	128	299
—	—	—	—	—	—	—	—	—	—	—	—	—	—	1	1	2
—	—	5	2	7	7	12	4	—	3	—	—	—	—	28	20	48
2	1	1	—	—	—	1	—	—	1	—	—	—	—	28	17	45
—	—	1	3	1	—	—	—	—	—	—	—	—	—	3	3	6
—	—	—	—	1	3	20	18	51	64	18	33	—	—	90	118	208
12	8	16	14	45	17	13	—	14	7	—	—	10	—	237	185	422
41	17	42	29	65	31	53	28	67	77	18	34	10	1	760	614	1374
MEN																
49	40	17	18	9	14	9	—	—	—	—	1	—	1	702	690	1392
7	2	10	3	10	1	4	1	—	—	—	—	—	—	42	14	56
107	117	104	95	116	110	61	55	13	14	—	—	—	2	637	736	1373
73	34	61	28	108	33	56	33	14	12	2	2	2	2	1193	856	2049
72	32	85	52	129	51	72	42	21	19	2	—	5	1	461	248	709
45	34	40	29	59	36	42	42	16	19	3	2	1	—	589	535	1124
35	30	45	28	64	29	46	29	13	10	4	1	1	1	802	576	1378
7	4	7	12	16	10	15	3	2	—	—	—	—	—	60	48	108
1	2	4	2	6	3	2	2	—	—	1	—	—	—	31	16	47
2	1	1	1	3	2	1	—	—	—	—	—	—	—	15	8	23
—	31	—	20	—	1	—	—	—	—	—	—	—	—	—	76	76
97	20	94	13	57	17	17	8	1	1	—	1	9	—	438	106	544
—	—	—	—	—	—	—	—	—	—	—	—	—	—	343	239	582
41	17	43	28	65	32	53	28	67	77	18	34	10	1	760	614	1374
536	364	511	329	642	339	378	243	147	152	30	41	28	8	6073	4762	10835

ENFERMEDADES	ENERO		FEBRERO		MARZO		ABRIL		MAYO		JUNIO	
	Varones	Mujeres	Varones	Mujeres	Varones	Mujeres	Varones	Mujeres	Varones	Mujeres	Varones	Mujeres
A. AFECCIONES GENERALES												
1. INFECCIOSAS, CONTAGIOSAS Y MIASMÁTICAS												
Fiebre tifoidea.....	19	13	22	22	24	32	31	29	21	15	14	14
Viruela.....	3	4	1	5	14	5	7	8	12	6	20	8
— hemorrágica.....	—	1	1	—	4	2	—	5	6	5	5	4
Sarampion.....	7	7	6	6	4	4	4	3	5	6	1	—
Escarlatina.....	1	1	1	—	1	2	1	2	—	1	—	1
Coqueluche.....	10	23	12	9	9	6	3	7	3	6	1	7
Difteria.....	18	13	11	14	10	9	13	9	9	14	4	7
Angina diftérica.....	2	4	7	5	1	4	4	3	3	5	4	1
Crup.....	3	3	3	3	6	5	4	2	3	6	6	2
Fiebre intermitente.....	—	—	—	—	—	—	—	—	—	—	—	—
TOTAL.....	63	74	64	61	73	69	67	61	62	64	55	41
2. SOLAMENTE VIRULENTAS												
Infeccion purulenta.....	3	1	—	—	1	1	2	1	1	3	2	1
Carbunculo.....	—	—	—	—	4	—	1	1	2	—	—	—
Pústula maligna.....	2	2	3	—	2	—	3	—	1	—	1	—
TOTAL.....	5	3	3	—	7	1	6	2	4	3	3	1
3. CONSTITUCIONALES Ó DIATÉSICAS												
Tisis pulmonar.....	43	40	39	56	27	38	28	46	30	35	34	32
— laringea.....	1	—	—	1	3	2	1	2	—	1	1	—
Tabes mesentérica.....	2	3	2	2	1	1	—	1	—	—	—	1
Escrofulosis.....	1	—	1	—	—	3	1	—	—	1	1	1
Sífilis infantil.....	3	2	3	1	—	1	1	1	—	—	1	—
— en adultos.....	1	—	—	—	—	—	1	—	—	—	—	2
Cáncer.....	6	10	8	4	5	9	5	8	4	4	8	1
— del estómago.....	3	2	4	2	—	3	3	4	3	2	1	—
— del higado.....	—	2	—	—	—	1	—	—	1	—	—	1
— del intestino.....	1	—	—	1	—	—	—	—	—	1	—	—
— de la mama.....	—	1	—	—	—	—	—	—	—	—	—	1
— del útero.....	—	1	—	1	—	2	—	1	—	1	—	2
Reumatismo.....	—	1	2	1	—	1	—	2	2	2	—	—
Gota.....	—	—	—	—	—	—	—	—	—	—	—	—
Diabetes sacarina.....	—	—	—	—	—	—	—	—	—	—	—	—
Raquitismo.....	3	1	1	1	3	—	1	—	2	3	1	—
Púrpura hemorrágica.....	—	—	—	—	—	—	—	—	1	—	—	—
Hemofilia.....	—	—	—	—	—	—	1	—	—	—	—	—
TOTAL.....	64	63	60	70	39	61	42	65	43	51	47	42
B. AFECCIONES LOCALES AGUDAS Ó CRÓNICAS												
1. ENFERMEDADES DEL SISTEMA NERVIOSO												
Congestion cerebral.....	7	12	12	1	9	6	5	6	5	1	13	6
Apoplegia cerebral.....	4	2	8	5	5	4	7	7	6	2	7	5
<i>A la vuelta.....</i>	11	14	20	6	14	10	12	13	11	3	20	11

ENFERMEDAD Y SEXO

JULIO		AGOSTO		SETIEMBRE		OCTUBRE		NOVIEMBRE		DICIEMBRE		TOTAL GENERAL		
Varones	Mujeres	Varones	Mujeres	Varones	Mujeres	Varones	Mujeres	Varones	Mujeres	Varones	Mujeres	VARONES	MUJERES	TOTAL
12	10	10	15	5	9	4	8	8	6	8	15	178	193	371
23	19	21	14	6	6	8	2	2	2	2	4	119	83	202
3	3	1	1	4	—	3	1	3	—	1	—	31	22	53
2	2	15	7	10	9	10	9	9	13	9	10	82	76	158
1	1	1	1	—	—	1	—	1	2	1	1	9	12	21
6	5	5	15	11	12	15	18	8	20	10	12	93	135	228
6	3	10	9	3	10	4	5	5	2	3	6	96	99	195
3	3	6	4	2	1	3	1	—	—	4	—	39	31	70
6	6	6	3	3	2	6	—	4	4	4	3	54	39	93
—	—	—	—	1	—	—	—	—	—	—	—	1	—	1
62	52	75	69	45	49	54	44	40	49	42	51	702	690	1392
—	—	—	2	2	1	4	1	2	—	1	—	18	11	29
—	—	—	—	—	—	—	—	—	—	—	—	7	1	8
—	—	1	—	—	—	—	—	1	—	3	—	17	2	19
—	—	1	2	2	1	4	1	3	—	4	—	42	14	56
32	48	39	40	42	51	49	60	32	40	45	56	440	542	982
1	—	1	1	—	—	3	—	—	—	—	1	11	8	19
4	—	—	—	2	—	1	—	1	1	—	—	13	9	22
1	2	2	5	1	—	1	1	2	2	—	—	11	15	26
1	—	—	1	2	—	4	2	1	2	2	1	18	12	30
—	1	—	—	—	1	—	—	1	—	—	1	3	3	6
8	7	4	5	2	4	9	8	9	6	13	8	81	75	156
3	1	1	1	1	1	2	1	5	1	4	1	30	20	50
—	1	1	—	—	—	—	—	—	—	—	—	2	5	7
—	—	—	1	—	1	—	—	—	—	—	—	1	5	6
—	1	—	—	—	—	—	—	—	1	—	—	—	3	3
—	2	—	1	—	3	—	—	—	2	—	2	—	17	17
2	—	1	—	—	—	1	—	1	—	2	—	11	9	20
—	—	—	—	1	—	—	—	—	—	—	—	1	—	1
—	—	1	—	—	—	—	—	—	—	—	—	1	—	1
1	—	—	—	—	1	—	1	—	1	—	1	12	9	21
—	—	—	—	—	—	—	1	—	—	—	—	1	1	2
—	1	—	1	—	—	—	—	—	—	—	1	1	3	4
53	64	50	56	51	62	70	74	52	56	66	72	637	736	1373
9	4	5	12	8	6	10	6	9	4	12	9	104	73	177
6	5	8	5	7	5	7	5	9	2	13	8	87	55	142
15	9	13	17	15	11	17	11	18	6	25	17	191	128	319

ENFERMEDADES	ENERO		FEBRERO		MARZO		ABRIL		MAYO		JUNIO	
	Varones	Mujeres	Varones	Mujeres	Varones	Mujeres	Varones	Mujeres	Varones	Mujeres	Varones	Mujeres
	<i>De la vuelta...</i>	11	14	20	6	14	10	12	13	11	3	20
Hemorragia cerebral.....	2	3	2	—	4	2	2	—	6	—	4	4
Meningitis.....	20	23	16	14	8	8	11	9	7	14	15	3
Meningo-encefalitis.....	—	—	—	1	1	1	—	—	—	—	2	7
Encefalitis.....	3	2	3	5	5	4	3	—	2	—	2	—
Compresion cerebral.....	—	—	—	—	—	—	1	—	—	—	—	2
— medular.....	—	—	—	—	—	—	—	—	—	—	—	—
Derrame cerebral.....	—	—	4	1	2	4	3	1	3	—	1	—
Hidrocefalia.....	5	—	1	1	—	—	—	1	3	1	3	—
Mielitis.....	—	—	—	1	—	1	—	1	1	—	—	—
Reblandecimiento cerebral.....	1	3	—	3	—	2	1	2	4	—	1	—
Tumor cerebral.....	—	—	—	—	2	—	1	—	—	—	—	—
Esclerosis medular.....	—	—	—	—	—	1	—	—	—	—	—	—
Demencia.....	—	—	—	—	1	1	—	—	—	—	—	—
Mania aguda.....	—	1	—	—	—	—	—	—	—	—	—	—
Tétano.....	16	8	14	12	14	10	11	11	9	4	7	—
— infantil.....	38	18	30	17	37	18	39	25	35	24	43	4
Corea.....	—	—	—	—	—	—	—	—	—	—	—	31
Epilepsia.....	2	3	—	—	1	—	—	—	—	—	—	—
Eclamsia infantil.....	6	8	8	11	7	5	8	1	2	2	—	—
Parálisis.....	1	1	—	—	—	—	—	3	4	3	3	2
Alcoholismo.....	2	—	—	—	5	—	2	1	2	—	2	4
TOTAL.....	107	84	98	72	101	67	94	69	91	54	104	65
2. ENFERMEDADES DEL APARATO CIRCULATORIO												
Pericarditis.....	1	—	2	1	2	—	—	—	—	—	—	—
Endocarditis.....	1	—	—	—	2	—	—	—	—	—	—	—
Endo-pericarditis.....	—	—	1	—	—	—	—	—	—	—	—	—
Aneurisma.....	7	5	9	1	8	2	5	4	5	3	6	8
— de la aorta.....	—	—	1	—	—	—	—	—	—	—	—	—
Ateroma.....	—	—	—	—	1	—	—	—	—	—	—	—
Aortitis.....	—	—	—	—	—	—	1	—	—	—	—	—
Embolia.....	—	—	—	—	—	—	1	—	—	—	—	—
Flebitis gangrenosa.....	1	2	2	1	—	—	—	—	—	—	1	—
Hemorragia.....	1	—	—	—	—	—	—	—	—	—	—	—
— umbilical.....	5	4	7	1	6	3	—	2	1	1	5	5
Angina de pecho.....	—	—	—	—	—	—	—	—	—	—	—	—
Vicio orgánico al corazon.....	26	12	20	12	14	12	17	5	19	14	18	12
TOTAL.....	42	23	43	16	34	18	26	13	29	24	29	25
3. ENFERMEDADES DEL APARATO RESPIRATORIO												
Laringitis.....	1	1	1	2	1	—	—	—	1	1	1	3
Bronquitis.....	4	10	2	4	4	—	—	1	10	4	4	3
Bronco-neumonia.....	1	1	—	—	2	1	6	4	—	2	2	1
Neumonia.....	24	25	20	17	20	16	15	21	22	19	28	27
Pleuro-neumonia.....	1	—	—	—	—	—	1	—	3	—	—	—
Pleuresia.....	—	2	1	1	1	1	2	—	2	2	—	1
Congestion pulmonar.....	—	1	—	1	—	—	1	—	—	1	—	—
Asma.....	—	—	—	1	—	—	—	—	—	2	—	—
Edema de la glótis.....	—	—	—	—	—	—	—	—	1	1	1	—
<i>A la vuelta.....</i>	31	40	24	26	28	23	25	27	41	32	36	36

ENFERMEDAD Y SEXO (Continuacion)

JULIO		AGOSTO		SETIEMBRE		OCTUBRE		NOVIEMBRE		DICIEMBRE		TOTAL GENERAL		
Varones	Mujeres	Varones	Mujeres	Varones	Mujeres	Varones	Mujeres	Varones	Mujeres	Varones	Mujeres	VARONES	MUJERES	TOTAL
15	9	13	17	15	11	17	11	18	6	25	17	191	128	319
5	—	3	2	4	3	2	—	—	1	8	2	42	16	58
13	7	10	10	10	13	11	20	11	12	20	21	152	158	310
1	—	—	—	2	1	—	1	1	—	2	3	9	7	16
—	—	—	—	2	3	1	—	7	3	6	4	32	25	57
—	—	—	—	—	—	—	—	—	—	—	—	1	—	1
—	—	—	—	—	—	—	—	1	—	—	—	2	—	2
4	2	3	—	5	4	4	1	6	—	4	2	41	16	57
2	—	1	—	2	—	—	—	2	2	1	1	17	6	23
—	—	1	—	—	—	1	—	—	2	—	—	4	6	10
3	2	3	2	—	1	2	—	1	—	1	—	16	15	31
—	2	—	—	1	—	—	—	—	—	1	—	5	3	8
—	—	—	—	—	—	—	—	1	—	—	1	1	2	3
2	—	—	—	—	—	1	—	—	—	—	—	4	1	5
—	—	—	—	—	—	—	—	—	—	—	—	—	1	1
14	9	10	7	4	3	4	2	8	3	9	11	120	84	204
51	26	45	30	27	21	27	36	36	21	29	32	437	299	736
—	—	—	—	—	—	—	—	—	—	—	1	—	1	1
1	—	1	—	2	2	—	—	1	—	—	—	10	10	20
7	5	5	5	4	11	1	4	5	3	10	7	68	69	137
2	—	1	1	2	1	3	—	—	1	—	2	13	8	21
1	—	3	—	3	1	4	—	1	—	2	—	28	1	29
121	62	99	74	83	75	78	75	99	54	118	105	1193	856	2049
1	—	—	1	—	—	—	—	—	—	—	2	6	4	10
—	—	—	—	2	—	—	1	—	1	1	2	6	4	10
—	—	—	—	—	—	—	—	—	—	1	—	3	—	3
4	1	4	—	9	4	10	2	13	4	7	1	87	35	122
—	1	1	—	2	—	—	—	—	—	—	—	4	1	5
—	—	—	—	—	—	—	—	—	—	—	—	2	—	2
—	—	—	—	—	—	2	—	—	—	—	—	3	—	3
1	1	1	1	1	—	—	—	—	—	1	—	7	6	13
—	—	1	—	—	—	—	—	—	—	—	—	3	4	7
1	1	5	2	4	2	3	3	2	—	—	5	42	33	75
—	—	—	—	1	—	—	—	—	—	—	—	1	—	1
1	—	—	1	1	2	—	—	1	1	1	1	7	5	12
23	16	30	16	36	11	24	19	34	12	32	14	293	155	448
31	20	42	21	56	19	39	25	50	18	43	25	464	247	711
2	—	—	2	1	—	—	3	3	2	1	2	12	17	29
7	10	16	20	19	13	20	16	10	11	11	10	113	109	222
1	—	3	2	3	4	2	4	6	6	7	3	27	22	49
41	42	43	43	43	41	50	29	38	27	32	38	376	345	721
3	1	3	1	—	—	1	1	2	1	—	—	14	4	18
1	—	—	1	—	—	3	3	—	2	3	1	14	14	28
—	1	1	—	—	—	1	—	2	—	1	—	6	5	11
—	—	1	2	—	—	1	—	2	2	1	2	7	10	17
—	—	2	—	1	—	—	—	—	—	—	—	6	1	7
56	54	69	71	68	58	78	53	63	51	56	56	575	527	1102

ENFERMEDADES	ENERO		FEBRERO		MARZO		ABRIL		MAYO		JUNIO	
	Varones	Mujeres	Varones	Mujeres	Varones	Mujeres	Varones	Mujeres	Varones	Mujeres	Varones	Mujeres
<i>De la vuelta</i>	31	40	24	26	28	23	25	27	41	32	36	36
Edema pulmonar.....	1	—	—	—	—	—	—	—	—	—	1	—
Enfisema pulmonar.....	—	1	2	1	—	1	1	—	2	—	—	—
Pio-torax.....	—	—	—	—	—	—	1	—	—	—	—	—
TOTAL	32	41	26	27	28	24	27	27	43	32	37	36
4. ENFERMEDADES DEL APARATO DIGESTIVO												
Noma.....	—	—	—	—	—	—	—	—	—	1	1	—
Muguet.....	—	—	—	—	—	—	1	—	—	—	—	—
Parotiditis.....	—	—	—	—	—	—	—	—	—	—	—	—
Estrechez del esófago.....	—	—	—	—	2	—	1	—	—	—	—	2
Gastritis.....	2	1	—	3	3	3	3	1	2	—	5	1
Gastro-enteritis.....	41	23	29	24	20	12	16	10	9	3	3	4
Atrepsia.....	5	4	3	4	3	2	—	1	3	—	—	1
Fiebre gástrica.....	—	2	2	3	4	1	1	—	2	—	1	2
Úlcera del estómago.....	1	—	—	—	—	—	—	—	—	—	1	—
Indigestion.....	8	6	4	6	—	4	5	2	3	—	2	2
Enteritis.....	36	27	27	23	14	12	10	8	6	6	7	12
Entero-colitis.....	23	15	8	5	7	5	7	2	3	2	—	1
Disenteria.....	1	4	4	2	3	1	1	2	1	4	—	—
Oclusion intestinal.....	4	1	4	2	3	2	2	2	4	—	3	—
Tiflitis.....	—	—	1	1	—	—	—	—	—	—	—	—
Tumor abdominal.....	1	—	—	—	—	—	—	—	—	—	—	—
— del intestino.....	—	—	—	—	1	—	—	—	—	—	1	—
Colitis.....	—	—	1	—	—	—	—	—	1	—	—	—
Enterorragia.....	—	—	—	—	—	—	—	1	—	—	—	—
Perforacion intestinal.....	1	—	1	—	1	—	1	—	—	—	1	—
Flemon de la fosa iliaca.....	—	—	1	—	—	—	—	—	1	—	—	—
Peritonitis.....	6	4	6	7	8	8	4	4	1	6	3	8
Cólera nostras.....	1	—	—	—	—	—	—	—	—	—	—	—
— infantil.....	6	1	3	—	—	—	—	—	—	—	—	—
Cólico fecal.....	1	—	—	—	1	1	1	—	—	—	1	1
Colerina.....	1	2	—	—	1	1	—	—	1	—	1	—
Hernia.....	—	—	2	—	—	—	—	—	—	—	1	—
Vermes intestinales.....	1	—	—	—	—	—	—	—	—	—	—	—
Hepatitis.....	5	2	8	3	6	—	2	2	—	2	5	—
Icteria.....	—	—	1	1	1	—	—	—	6	1	—	—
Esclerosis del hígado.....	—	1	4	—	1	2	2	1	2	1	1	—
Cálculos biliares.....	—	—	—	—	—	1	—	—	—	—	—	—
Tumor del hígado.....	—	—	—	—	—	—	—	—	—	—	—	—
Atrofia del hígado.....	—	—	—	—	—	—	—	—	—	—	—	—
Congestion del hígado.....	—	—	—	—	—	—	1	—	—	—	—	—
TOTAL	144	93	109	84	80	55	60	36	46	26	39	38
5. ENFERMEDADES DEL APARATO GÉNITO-URINARIO												
Mal de Bright.....	3	2	1	1	—	1	1	—	6	2	2	—
Cálculos vesicales.....	1	—	—	—	—	—	1	—	1	—	—	—
Cistitis crónica.....	1	—	—	—	—	—	—	—	—	—	1	—
— purulenta.....	—	1	—	—	—	—	—	1	—	—	—	—
<i>A la vuelta</i>	5	3	1	1	—	1	2	1	8	2	3	—

ENFERMEDAD Y SEXO (Continuacion)

JULIO		AGOSTO		SETIEMBRE		OCTUBRE		NOVIEMBRE		DICIEMBRE		TOTAL GENERAL		
Varones	Mujeres	Varones	Mujeres	Varones	Mujeres	Varones	Mujeres	Varones	Mujeres	Varones	Mujeres	VARONES	MUJERES	TOTAL
56	54	69	71	68	58	78	53	63	51	56	56	575	527	1102
1	2	—	—	—	—	—	—	1	—	—	—	4	2	6
—	—	—	2	2	1	2	—	—	—	—	—	9	6	15
—	—	—	—	—	—	—	—	—	—	—	—	1	—	1
57	56	69	73	70	59	80	53	64	51	56	56	589	535	1124
—	—	—	—	—	—	—	—	—	—	—	—	2	1	3
1	—	—	—	—	—	—	—	—	—	—	—	1	—	1
—	—	—	1	—	—	—	—	—	—	—	—	—	1	1
—	—	—	—	—	1	—	—	—	—	—	—	15	6	21
2	—	3	1	—	—	—	—	—	2	—	—	19	19	38
2	1	1	2	—	1	1	2	—	—	—	—	200	127	327
2	5	2	4	7	5	15	3	17	7	39	27	29	21	50
—	2	2	2	2	—	1	3	2	1	8	1	12	14	26
—	2	2	—	—	—	—	1	—	1	—	2	3	4	7
1	—	—	—	—	1	—	2	—	1	—	—	37	25	62
—	1	2	—	1	—	3	—	3	2	6	2	153	142	295
5	2	4	8	6	3	7	5	10	10	21	26	83	58	141
6	2	—	2	1	3	7	2	5	6	16	13	19	20	39
—	—	2	—	—	—	2	2	2	1	3	4	29	19	48
1	—	—	2	3	1	2	1	2	4	1	4	3	1	4
—	—	1	—	—	—	—	—	—	—	1	—	4	—	4
—	—	—	—	1	—	1	—	—	—	—	—	4	1	5
—	—	—	—	—	—	—	—	—	—	1	—	2	1	3
—	—	—	—	—	—	—	—	—	—	—	—	2	—	2
1	—	—	—	—	—	—	—	—	—	—	—	5	—	5
—	—	—	—	—	—	—	—	—	—	—	—	1	1	2
—	—	—	—	—	—	—	—	—	—	—	—	1	—	1
3	2	2	1	3	4	7	5	2	3	2	4	47	56	103
—	—	—	—	—	—	—	—	—	—	—	—	1	—	1
—	—	1	—	—	—	—	—	—	1	3	2	15	6	21
—	—	—	—	—	—	—	2	—	—	1	—	6	8	14
—	—	1	2	—	—	—	—	1	1	1	1	6	6	12
—	—	—	—	—	—	—	2	1	2	—	—	7	1	8
—	—	—	—	2	1	1	—	—	—	1	—	1	—	1
—	—	—	—	—	—	—	—	—	—	—	—	1	—	1
2	2	2	2	5	—	2	2	6	3	9	4	58	22	80
—	—	—	—	—	—	—	—	—	—	—	—	8	2	10
1	—	1	—	1	—	1	—	3	—	—	—	26	12	38
—	—	4	—	2	—	5	3	1	1	3	2	—	1	1
—	—	—	—	—	—	—	—	—	—	—	—	—	—	1
—	—	—	—	—	—	—	—	—	—	—	—	1	1	2
—	1	—	—	—	—	—	—	—	—	—	—	2	—	2
28	20	30	27	34	20	55	35	54	46	123	96	802	576	1378
—	—	—	—	—	—	—	—	—	—	—	—	—	—	—
3	1	—	1	2	1	3	—	1	2	—	4	22	15	37
—	—	—	—	—	—	—	1	—	—	—	—	3	1	4
—	—	—	—	—	1	1	—	—	—	1	—	4	2	6
—	—	3	—	—	—	—	—	—	—	—	—	4	1	5
3	1	3	1	2	2	4	1	1	2	1	4	33	19	52

ENFERMEDADES	ENERO		FEBRERO		MARZO		ABRIL		MAYO		JUNIO	
	Varones	Mujeres	Varones	Mujeres	Varones	Mujeres	Varones	Mujeres	Varones	Mujeres	Varones	Mujeres
<i>De la vuelta</i>	5	3	1	1	—	1	2	1	8	2	3	—
Metritis.....	—	—	—	3	—	3	—	—	—	—	—	—
Metrorragia.....	—	—	—	—	—	2	—	3	—	—	—	2
Ovaritis crónica.....	—	—	—	—	—	—	—	—	—	—	1	—
Tumor del ovario.....	—	—	—	—	—	—	—	—	—	—	—	1
Uremia.....	4	—	2	—	2	1	4	—	1	—	—	—
TOTAL	9	3	3	4	2	7	6	4	9	2	4	3
6. ENFERMEDADES DE LA PIEL Y TEJIDO CELULAR												
Erisipela.....	1	—	2	—	1	—	—	—	—	2	—	—
Gangrena.....	—	2	2	—	2	1	1	1	1	—	—	1
Flemon difuso.....	—	—	—	—	—	—	1	—	—	—	—	—
Lupus.....	—	—	1	—	—	—	—	—	—	—	—	—
Impétigo.....	1	—	—	—	—	—	—	—	—	—	—	—
Elefantiasis de los Griegos.....	—	—	—	—	—	—	—	—	1	—	—	—
Esclerema.....	—	—	—	—	—	—	—	—	1	—	—	—
Pénfigo.....	—	1	1	—	—	—	1	—	—	—	—	—
TOTAL	2	3	6	—	3	1	3	1	3	2	—	1
7. ENFERMEDADES DE LOS ORGANOS DE LA LOCOMOCION												
Mal de Pott.....	—	1	—	—	—	—	1	—	—	—	—	—
Fractura.....	3	—	—	—	1	—	—	—	—	1	—	—
Tumor blanco.....	—	—	—	—	—	—	—	—	1	—	—	1
Artritis supurada.....	—	—	—	—	—	—	1	—	—	—	—	—
Cáries vertebral.....	—	—	—	—	—	2	—	—	—	—	—	—
TOTAL	3	1	—	—	1	2	2	—	1	1	—	1
8. AFECCIONES PUERPERALES												
Fiebre puerperal.....	—	1	—	1	—	—	—	1	—	1	—	2
Metro-peritonitis.....	—	—	—	3	—	1	—	1	—	2	—	2
Eclamsia puerperal.....	—	—	—	—	—	—	—	1	—	1	—	—
Parto (?).....	—	—	—	2	—	2	—	3	—	3	—	6
TOTAL	—	1	—	6	—	3	—	6	—	7	—	10
C. MUERTES ACCIDENTALES Ó VIOLENTAS												
Asfixia por suspension.....	—	—	—	—	—	—	1	—	1	—	—	—
— por sumersion.....	9	3	7	1	6	5	6	—	1	—	6	1
— por estrangulacion.....	—	—	—	—	—	—	2	—	—	—	—	—
Accidentes producidos por ferro-carril.....	—	—	1	—	2	—	2	—	1	—	2	—
— por caballo.....	—	—	2	—	2	—	2	—	1	—	—	—
Contusiones.....	6	1	8	—	7	—	3	—	6	—	2	—
Heridas.....	16	2	15	4	11	2	12	2	12	—	12	—
Fulminados por el rayo.....	4	2	1	—	—	—	4	1	—	—	—	—
Insolacion.....	2	1	—	—	—	—	—	—	—	—	—	—
Mordedura por animal ponzoñoso.....	—	—	—	—	—	—	—	—	—	—	—	3
Ustion.....	4	2	—	1	1	2	—	3	—	—	1	—
<i>A la vuelta</i>	41	11	34	6	29	9	32	6	22	—	23	4

ENFERMEDAD Y SEXO (Continuacion)

JULIO		AGOSTO		SETIEMBRE		OCTUBRE		NOVIEMBRE		DICIEMBRE		TOTAL GENERAL		
Varones	Mujeres	Varones	Mujeres	Varones	Mujeres	Varones	Mujeres	Varones	Mujeres	Varones	Mujeres	VARONES	MUJERES	TOTAL
3	1	3	1	2	2	4	1	1	2	1	4	33	19	52
—	—	—	1	—	2	—	4	—	—	—	2	—	15	15
—	1	—	—	—	2	—	—	—	—	—	—	—	10	10
—	—	—	—	—	—	—	—	—	—	—	1	1	1	2
4	—	2	—	2	—	3	—	2	1	—	—	—	1	1
—	—	—	—	—	—	—	—	—	—	—	—	26	2	28
7	2	5	2	4	6	7	5	3	3	1	7	60	48	108
—	1	1	—	1	—	—	—	—	—	1	—	7	3	10
1	1	1	—	1	3	1	1	1	—	1	1	11	11	22
—	—	—	—	—	—	—	—	1	—	1	—	4	—	4
—	—	—	—	—	—	—	—	—	—	—	—	1	—	1
—	—	1	—	—	—	—	—	—	—	—	—	1	—	1
1	—	1	—	—	—	—	—	—	—	—	—	2	—	2
—	1	—	—	—	—	—	—	—	—	—	—	3	—	3
—	—	—	—	—	—	—	—	—	—	—	—	2	2	4
2	3	4	—	2	3	1	1	2	—	3	1	31	16	47
—	—	—	—	—	—	1	—	—	—	—	—	2	1	3
—	—	—	—	1	—	1	—	—	—	1	—	7	1	8
—	—	—	1	—	—	—	—	—	1	—	—	1	3	4
1	—	—	—	—	—	2	—	—	—	—	—	3	—	3
—	—	—	—	—	—	1	—	—	—	—	1	2	3	5
1	—	—	1	1	—	5	—	—	1	1	1	15	8	23
—	—	—	—	—	—	—	—	—	—	—	—	—	—	—
—	2	—	2	—	1	—	1	—	—	—	1	—	13	13
—	5	—	1	—	—	—	3	—	2	—	1	—	21	21
—	—	—	—	—	—	—	1	—	1	—	2	—	6	6
—	4	—	2	—	5	—	4	—	2	—	3	—	36	36
—	—	—	—	—	—	—	—	—	—	—	—	—	—	—
—	11	—	5	—	6	—	9	—	5	—	7	—	76	76
—	—	—	—	—	—	—	—	—	—	—	—	—	—	—
1	—	—	—	—	—	—	—	—	—	—	—	2	—	2
—	1	3	1	10	—	10	2	8	—	9	1	76	15	91
—	—	—	—	—	—	1	—	—	—	—	1	3	1	4
2	—	—	—	1	—	—	—	—	—	—	—	14	—	14
2	—	1	—	—	—	—	—	1	—	—	—	12	—	12
3	—	—	—	—	—	—	—	—	—	2	—	47	3	50
13	—	3	1	2	—	1	—	1	—	5	1	145	16	161
—	—	11	1	10	2	13	—	10	2	10	1	17	4	21
—	—	3	—	4	—	—	—	—	—	1	1	2	1	3
—	—	—	—	—	—	—	—	—	—	—	—	1	—	1
—	—	—	—	—	—	—	—	—	—	—	—	1	—	1
—	4	—	—	—	—	—	—	1	—	—	—	15	18	33
21	5	—	—	2	1	—	—	2	—	4	1	334	58	392
—	—	22	4	29	3	26	2	23	2	32	6	—	—	—

ENFERMEDADES	ENERO		FEBRERO		MARZO		ABRIL		MAYO		JUNIO	
	Varones	Mujeres	Varones	Mujeres	Varones	Mujeres	Varones	Mujeres	Varones	Mujeres	Varones	Mujeres
<i>De la vuelta</i>	41	11	34	6	29	9	32	6	22	—	23	4
Suicidio.....	1	—	—	—	—	—	4	—	—	—	—	—
Repentinamente (1).....	8	5	4	5	8	2	10	2	9	4	9	5
Envenenamiento.....	2	1	1	1	—	1	3	—	—	—	—	—
TOTAL.....	52	17	39	12	37	12	49	8	31	4	32	9
D. NIÑOS NACIDOS MUERTOS Ó MUERTOS POCO DESPUES DEL NACIMIENTO												
Al nacer.....	3	4	6	4	6	2	4	3	6	4	3	4
Falta de desarrollo.....	25	21	18	11	20	18	18	16	19	11	17	11
Nacidos muertos.....	2	2	9	1	7	3	6	1	6	3	6	2
Espina bifida.....	—	—	—	—	—	—	—	—	—	—	—	—
TOTAL.....	30	27	33	16	33	23	28	20	31	18	26	17
E. SIN CLASIFICACION												
Abceso.....	—	1	—	—	—	—	1	—	—	—	1	—
Accidentes de la denticion.....	2	—	4	2	1	2	—	2	—	—	—	—
Anemia.....	2	1	—	4	1	—	1	—	—	2	1	2
Ascitis.....	—	—	—	—	—	—	—	—	1	—	—	—
Asfixia.....	8	1	8	1	8	5	11	3	7	6	6	3
Consuncion.....	8	6	2	4	6	6	3	8	4	9	8	5
Fiebre.....	21	18	23	17	18	15	14	9	16	11	13	9
Fistula.....	—	—	1	—	—	—	—	1	—	—	—	—
Hidropesia.....	3	2	4	3	2	1	4	2	3	1	1	—
Inanicion.....	3	2	2	2	3	4	3	1	2	—	3	—
Septicemia.....	—	2	—	—	—	—	1	—	—	—	—	—
Senectud.....	4	10	8	8	5	10	3	4	7	7	7	16
<i>Sin especificacion</i>	19	14	23	11	26	15	13	18	11	17	18	12
TOTAL.....	70	57	75	52	70	58	54	48	51	53	58	47
RESUMEN												
Infecciosas, contagiosas y miasmáticas.....	63	74	64	64	73	69	67	61	62	64	55	44
Solamente virulentas.....	5	3	3	—	7	1	6	2	4	3	3	1
Constitucionales ó diatésicas.....	64	63	60	70	39	61	42	65	43	51	47	42
Enfermedades del sistema nervioso.....	107	84	98	72	101	67	94	69	91	54	104	65
— del aparato circulatorio.....	42	23	43	16	34	18	26	13	29	24	29	25
— del aparato respiratorio.....	32	41	26	27	28	24	27	27	43	32	37	36
— del aparato digestivo.....	144	93	109	84	80	55	60	36	46	26	39	38
— del aparato génito-urinario.....	9	3	3	4	2	7	6	4	9	2	4	3
— de la piel y tejido celular.....	2	3	6	—	3	1	3	1	3	2	—	1
— de los órganos de la locomocion.....	3	1	—	—	1	2	—	—	1	1	—	10
Afecciones puerperales.....	—	1	—	6	—	3	—	6	—	7	—	9
Muertes accidentales ó violentas.....	52	17	39	12	37	12	49	8	31	4	32	17
Niños nacidos muertos ó muertos poco despues del nacimiento.....	30	27	33	16	33	23	28	20	31	18	26	17
<i>Sin clasificacion</i>	70	57	75	52	70	58	54	48	51	53	58	47
TOTAL GENERAL.....	623	490	559	423	508	401	464	360	444	341	434	339

ENFERMEDAD Y SEXO (Conclusion)

JULIO		AGOSTO		SETIEMBRE		OCTUBRE		NOVIEMBRE		DICIEMBRE		TOTAL GENERAL		
Varones	Mujeres	Varones	Mujeres	Varones	Mujeres	Varones	Mujeres	Varones	Mujeres	Varones	Mujeres	VARONES	MUJERES	TOTAL
21	5	22	4	29	3	26	2	23	2	32	6	334	58	392
—	—	1	—	1	—	—	—	—	—	1	—	8	—	8
4	4	8	5	3	2	6	3	3	2	14	2	86	41	127
—	—	2	1	—	1	—	—	1	2	1	—	10	7	17
25	9	33	10	33	6	32	5	27	6	48	8	438	106	544
5	4	7	2	6	3	4	3	5	4	6	3	61	40	101
20	17	21	15	17	20	15	8	13	7	15	18	248	173	391
4	3	—	2	5	4	6	1	6	1	6	1	63	24	87
—	1	1	1	—	—	—	—	—	—	—	—	1	2	3
29	25	29	20	28	27	25	12	24	12	27	22	343	239	582
—	—	—	1	1	—	1	—	—	1	2	—	6	3	9
1	2	—	—	1	—	1	—	—	2	1	—	11	10	21
2	2	1	3	4	2	4	—	—	—	—	3	16	19	35
—	—	—	1	—	—	—	—	—	1	—	—	1	2	3
13	8	9	2	8	4	11	8	5	2	8	1	102	44	146
5	9	6	2	9	3	6	4	2	4	5	4	64	64	128
10	4	8	7	12	7	15	7	9	8	12	16	171	128	299
—	—	—	—	—	—	—	—	—	—	—	—	1	1	2
3	1	2	1	1	2	3	3	—	3	2	1	28	20	48
1	—	3	1	1	—	1	3	3	3	3	1	28	17	45
—	—	—	1	—	—	—	—	—	—	2	—	3	3	6
14	9	12	12	4	12	8	10	5	7	13	13	90	118	208
23	19	14	12	26	14	18	19	23	13	25	21	239	185	424
72	54	55	43	67	44	68	54	47	44	73	60	760	614	1374

MEN

62	52	75	69	45	49	51	44	40	49	42	51	702	690	1392
—	—	1	2	2	1	4	1	3	—	4	—	42	41	56
53	61	50	56	51	62	70	74	52	56	66	72	637	736	1373
121	62	99	74	83	75	78	75	99	54	118	105	1193	856	2049
31	20	42	21	56	19	37	25	50	18	43	25	461	248	709
57	56	69	73	70	59	80	53	64	51	56	56	589	535	1124
28	20	30	27	34	20	55	35	54	46	123	96	802	576	1378
7	2	5	2	4	6	7	5	3	3	1	7	60	48	108
2	3	4	—	2	3	1	1	2	—	3	1	31	16	47
1	—	—	1	1	—	5	—	—	1	1	1	15	8	23
—	11	—	5	—	6	—	9	—	5	—	7	—	76	76
25	9	33	10	33	6	32	5	27	6	48	8	438	406	544
29	25	29	20	28	27	25	12	24	12	27	22	343	239	582
72	54	55	43	67	44	68	54	47	44	73	60	760	614	1374
488	378	492	403	476	377	516	393	465	345	605	511	6073	4762	10835

MORTALIDAD SEGUN NACIONALIDAD, SEXO Y ESTADO CIVIL

NACIONALIDAD	SOLTEROS		CASADOS		VIUDOS		SIN ESPECIFICACION		TOTAL		TOTAL GENERAL																																																																																																																																																																								
	VARONES	MUJERES	VARONES	MUJERES	VARONES	MUJERES	VARONES	MUJERES	VARONES	MUJERES																																																																																																																																																																									
	<div style="display: flex; justify-content: space-between;"> <div style="writing-mode: vertical-rl; transform: rotate(180deg); font-weight: bold;">AMERICANOS</div> <div style="width: 90%;"> <tr> <td>Africanos.....</td> <td>—</td> <td>—</td> <td>1</td> <td>—</td> <td>—</td> <td>2</td> <td>—</td> <td>—</td> <td>1</td> <td>2</td> <td>3</td> </tr> <tr> <td>Anglo-Americanos....</td> <td>2</td> <td>—</td> <td>—</td> <td>—</td> <td>1</td> <td>—</td> <td>—</td> <td>—</td> <td>3</td> <td>—</td> <td>3</td> </tr> <tr> <td>Mexicanos.....</td> <td>1</td> <td>—</td> <td>—</td> <td>—</td> <td>—</td> <td>—</td> <td>—</td> <td>—</td> <td>1</td> <td>—</td> <td>1</td> </tr> <tr> <td>Argentinos.....</td> <td>4201</td> <td>3057</td> <td>617</td> <td>902</td> <td>202</td> <td>449</td> <td>17</td> <td>7</td> <td>5037</td> <td>4415</td> <td>9452</td> </tr> <tr> <td>Bolivianos.....</td> <td>—</td> <td>—</td> <td>1</td> <td>—</td> <td>—</td> <td>—</td> <td>—</td> <td>—</td> <td>1</td> <td>—</td> <td>1</td> </tr> <tr> <td>Brasileros.....</td> <td>5</td> <td>—</td> <td>—</td> <td>—</td> <td>—</td> <td>—</td> <td>—</td> <td>—</td> <td>5</td> <td>—</td> <td>5</td> </tr> <tr> <td>Chilenos.....</td> <td>5</td> <td>2</td> <td>1</td> <td>—</td> <td>2</td> <td>—</td> <td>—</td> <td>—</td> <td>8</td> <td>2</td> <td>10</td> </tr> <tr> <td>Orientales.....</td> <td>13</td> <td>3</td> <td>6</td> <td>6</td> <td>2</td> <td>3</td> <td>3</td> <td>—</td> <td>24</td> <td>12</td> <td>36</td> </tr> <tr> <td>Paraguayos.....</td> <td>6</td> <td>2</td> <td>4</td> <td>3</td> <td>1</td> <td>—</td> <td>—</td> <td>—</td> <td>11</td> <td>5</td> <td>16</td> </tr> <tr> <td>Peruanos.....</td> <td>1</td> <td>1</td> <td>—</td> <td>—</td> <td>—</td> <td>—</td> <td>—</td> <td>—</td> <td>1</td> <td>1</td> <td>2</td> </tr> </div> </div>												Africanos.....	—	—	1	—	—	2	—	—	1	2	3	Anglo-Americanos....	2	—	—	—	1	—	—	—	3	—	3	Mexicanos.....	1	—	—	—	—	—	—	—	1	—	1	Argentinos.....	4201	3057	617	902	202	449	17	7	5037	4415	9452	Bolivianos.....	—	—	1	—	—	—	—	—	1	—	1	Brasileros.....	5	—	—	—	—	—	—	—	5	—	5	Chilenos.....	5	2	1	—	2	—	—	—	8	2	10	Orientales.....	13	3	6	6	2	3	3	—	24	12	36	Paraguayos.....	6	2	4	3	1	—	—	—	11	5	16	Peruanos.....	1	1	—	—	—	—	—	—	1	1	2																																															
Africanos.....	—	—	1	—	—	2	—	—	1	2	3																																																																																																																																																																								
Anglo-Americanos....	2	—	—	—	1	—	—	—	3	—	3																																																																																																																																																																								
Mexicanos.....	1	—	—	—	—	—	—	—	1	—	1																																																																																																																																																																								
Argentinos.....	4201	3057	617	902	202	449	17	7	5037	4415	9452																																																																																																																																																																								
Bolivianos.....	—	—	1	—	—	—	—	—	1	—	1																																																																																																																																																																								
Brasileros.....	5	—	—	—	—	—	—	—	5	—	5																																																																																																																																																																								
Chilenos.....	5	2	1	—	2	—	—	—	8	2	10																																																																																																																																																																								
Orientales.....	13	3	6	6	2	3	3	—	24	12	36																																																																																																																																																																								
Paraguayos.....	6	2	4	3	1	—	—	—	11	5	16																																																																																																																																																																								
Peruanos.....	1	1	—	—	—	—	—	—	1	1	2																																																																																																																																																																								
<div style="display: flex; justify-content: space-between;"> <div style="writing-mode: vertical-rl; transform: rotate(180deg); font-weight: bold;">EUROPEOS</div> <div style="width: 90%;"> <tr> <td>Alemanes.....</td> <td>7</td> <td>—</td> <td>2</td> <td>1</td> <td>1</td> <td>—</td> <td>—</td> <td>—</td> <td>10</td> <td>1</td> <td>11</td> </tr> <tr> <td>Austriacos.....</td> <td>2</td> <td>—</td> <td>2</td> <td>—</td> <td>—</td> <td>—</td> <td>—</td> <td>—</td> <td>4</td> <td>—</td> <td>4</td> </tr> <tr> <td>Belgas.....</td> <td>1</td> <td>1</td> <td>—</td> <td>1</td> <td>—</td> <td>—</td> <td>—</td> <td>—</td> <td>1</td> <td>2</td> <td>3</td> </tr> <tr> <td>Espanoles.....</td> <td>117</td> <td>10</td> <td>114</td> <td>56</td> <td>25</td> <td>14</td> <td>2</td> <td>1</td> <td>258</td> <td>81</td> <td>339</td> </tr> <tr> <td>Franceses.....</td> <td>76</td> <td>10</td> <td>80</td> <td>42</td> <td>18</td> <td>17</td> <td>5</td> <td>—</td> <td>179</td> <td>69</td> <td>248</td> </tr> <tr> <td>Ingleses.....</td> <td>42</td> <td>4</td> <td>32</td> <td>15</td> <td>14</td> <td>5</td> <td>4</td> <td>—</td> <td>92</td> <td>24</td> <td>116</td> </tr> <tr> <td>Italianos.....</td> <td>165</td> <td>37</td> <td>208</td> <td>86</td> <td>22</td> <td>20</td> <td>10</td> <td>1</td> <td>405</td> <td>144</td> <td>549</td> </tr> <tr> <td>Portugueses.....</td> <td>4</td> <td>—</td> <td>2</td> <td>—</td> <td>1</td> <td>—</td> <td>—</td> <td>—</td> <td>7</td> <td>—</td> <td>7</td> </tr> <tr> <td>Suizos.....</td> <td>3</td> <td>1</td> <td>2</td> <td>2</td> <td>4</td> <td>1</td> <td>—</td> <td>—</td> <td>9</td> <td>4</td> <td>13</td> </tr> <tr> <td>Dinamarqueses.....</td> <td>1</td> <td>—</td> <td>—</td> <td>—</td> <td>—</td> <td>—</td> <td>—</td> <td>—</td> <td>1</td> <td>—</td> <td>1</td> </tr> <tr> <td>Noruegos.....</td> <td>1</td> <td>—</td> <td>—</td> <td>—</td> <td>—</td> <td>—</td> <td>—</td> <td>—</td> <td>1</td> <td>—</td> <td>1</td> </tr> <tr> <td>Griegos.....</td> <td>1</td> <td>—</td> <td>—</td> <td>—</td> <td>—</td> <td>—</td> <td>—</td> <td>—</td> <td>1</td> <td>—</td> <td>1</td> </tr> <tr> <td>Sin especificacion....</td> <td>—</td> <td>—</td> <td>—</td> <td>—</td> <td>—</td> <td>—</td> <td>13</td> <td>—</td> <td>13</td> <td>—</td> <td>13</td> </tr> <tr> <td>Total.....</td> <td>4654</td> <td>3128</td> <td>1072</td> <td>1114</td> <td>293</td> <td>511</td> <td>54</td> <td>9</td> <td>6073</td> <td>4762</td> <td>10835</td> </tr> </div> </div>												Alemanes.....	7	—	2	1	1	—	—	—	10	1	11	Austriacos.....	2	—	2	—	—	—	—	—	4	—	4	Belgas.....	1	1	—	1	—	—	—	—	1	2	3	Espanoles.....	117	10	114	56	25	14	2	1	258	81	339	Franceses.....	76	10	80	42	18	17	5	—	179	69	248	Ingleses.....	42	4	32	15	14	5	4	—	92	24	116	Italianos.....	165	37	208	86	22	20	10	1	405	144	549	Portugueses.....	4	—	2	—	1	—	—	—	7	—	7	Suizos.....	3	1	2	2	4	1	—	—	9	4	13	Dinamarqueses.....	1	—	—	—	—	—	—	—	1	—	1	Noruegos.....	1	—	—	—	—	—	—	—	1	—	1	Griegos.....	1	—	—	—	—	—	—	—	1	—	1	Sin especificacion....	—	—	—	—	—	—	13	—	13	—	13	Total.....	4654	3128	1072	1114	293	511	54	9	6073	4762	10835
Alemanes.....	7	—	2	1	1	—	—	—	10	1	11																																																																																																																																																																								
Austriacos.....	2	—	2	—	—	—	—	—	4	—	4																																																																																																																																																																								
Belgas.....	1	1	—	1	—	—	—	—	1	2	3																																																																																																																																																																								
Espanoles.....	117	10	114	56	25	14	2	1	258	81	339																																																																																																																																																																								
Franceses.....	76	10	80	42	18	17	5	—	179	69	248																																																																																																																																																																								
Ingleses.....	42	4	32	15	14	5	4	—	92	24	116																																																																																																																																																																								
Italianos.....	165	37	208	86	22	20	10	1	405	144	549																																																																																																																																																																								
Portugueses.....	4	—	2	—	1	—	—	—	7	—	7																																																																																																																																																																								
Suizos.....	3	1	2	2	4	1	—	—	9	4	13																																																																																																																																																																								
Dinamarqueses.....	1	—	—	—	—	—	—	—	1	—	1																																																																																																																																																																								
Noruegos.....	1	—	—	—	—	—	—	—	1	—	1																																																																																																																																																																								
Griegos.....	1	—	—	—	—	—	—	—	1	—	1																																																																																																																																																																								
Sin especificacion....	—	—	—	—	—	—	13	—	13	—	13																																																																																																																																																																								
Total.....	4654	3128	1072	1114	293	511	54	9	6073	4762	10835																																																																																																																																																																								

MORTALIDAD POR ENFERMEDADES INFECCIOSAS Y CONTAGIOSAS
DURANTE EL QUINQUENIO 1880-84

CURATOS	VIRUELA	DIFTERIA (GRUP Y ANGINA DIFTERICA)	FIEBRE TIFOIDEA	SARAMPION	ESCARLATINA	COQUELUCHE	TOTAL
REGION NORTE							
1 LA PLATA (Capital) (1).....	1	7	12	6	—	3	29
2 MAGDALENA Y RIVADAVIA.....	28	18	35	10	—	11	102
3 ENSENADA.....	6	27	3	4	—	14	54
4 CHASCOMUS Y VIEDMA.....	55	57	20	4	—	15	151
5 — (Congregacion disidente)	—	2	—	—	1	—	3
6 QUILMES.....	48	23	7	3	4	4	89
7 BRANDZEN (2).....	7	6	4	1	—	—	18
8 RANCHOS.....	8	23	12	3	—	17	63
9 BARRAGAS AL SUD.....	86	96	67	19	—	4	272
10 BROWN.....	6	14	5	—	1	—	27
11 LOMAS DE ZAMORA.....	16	12	13	1	—	2	44
12 SAN VICENTE.....	17	14	14	5	—	6	56
13 BELGRANO.....	24	46	33	3	2	—	110
14 SAN JOSÉ DE FLORES.....	82	32	39	4	—	13	170
15 SAN CARLOS (Almagro).....	6	8	8	3	—	—	25
16 SAN ISIDRO.....	29	14	21	1	4	11	80
17 MATANZAS (San Justo).....	5	28	13	2	1	1	50
18 SAN FERNANDO.....	3	20	8	5	—	6	42
19 LAS CONCHAS.....	59	61	13	12	—	6	151
20 MORON.....	19	29	7	3	1	4	63
21 MERLO.....	7	23	24	12	3	7	76
22 CAÑUELAS.....	37	2	8	6	—	—	53
23 MORENO.....	89	18	12	5	—	6	130
24 MONTE.....	26	1	35	1	1	12	76
25 MARCOS PAZ.....	22	25	8	4	5	3	67
26 PILAR.....	15	6	7	—	—	1	29
27 RODRIGUEZ (3).....	74	16	41	6	5	9	151
28 LAS HERAS.....	2	1	1	—	—	—	5
29 ZARATE.....	75	15	15	2	—	6	113
30 LOBOS.....	34	12	16	4	—	4	70
31 SAN MARTIN.....	20	43	72	13	3	30	181
32 EXALTACION DE LA CRUZ.....	78	6	23	1	—	2	110
33 LUJAN.....	22	36	28	4	1	29	120
34 NAVARRO.....	71	35	33	4	1	7	151
35 MERCEDES.....	93	73	56	15	11	36	284
36 SAN ANDRÉS DE GILES.....	53	4	11	5	—	3	76
37 SAN ANTONIO DE ARECO.....	28	21	6	6	—	2	63
38 BARADERO.....	90	7	8	3	—	5	113
39 SAN PEDRO.....	8	34	21	6	1	10	80
40 SUIPACHA (4).....	—	1	5	2	—	1	9
41 CARMEN DE ARECO.....	31	13	20	6	5	14	89
42 CHIVILCOY.....	291	59	44	66	12	22	494
43 ARRECIFES.....	121	28	17	17	4	12	199
44 RAMALLO.....	—	38	2	41	18	9	108
45 SAN NICOLÁS.....	36	42	38	33	25	7	181
46 SALTO.....	36	35	16	6	30	17	140
47 CHACABUCO.....	13	29	12	21	3	20	98
48 PERGAMINO.....	8	194	18	15	33	12	280
49 ROJAS.....	3	13	14	11	6	15	62
50 JUNIN Y LINCOLN.....	5	58	35	8	25	2	133
TOTAL.....	1893	1425	980	413	206	423	5340

(1) Solo figura en 1884 — (2) Figura desde 1882 — (3) Figura desde 1881 — (4) Figura desde 1883.

MORTALIDAD POR ENFERMEDADES INFECCIOSAS Y CONTAGIOSAS
DURANTE EL QUINQUENIO 1880-84 (Conclusion)

CURATOS	VIRUELA	DIFTERIA (GRUP Y ANGINA DIFTERICA)	FIEMRE TIPOIDEA	SARAMPION	ESCARLATINA	COQUELUCHE	TOTAL
REGION CENTRAL							
51 AJÓ Y TUYÚ.....	34	19	16	4	4	—	77
52 MAIPÚ Y VECINO.....	23	8	7	7	—	4	49
53 DOLORES, TORDILLO Y CASTELLI.....	103	25	59	25	2	59	273
54 BALCARCE Y LOBERIA.....	117	2	11	15	6	10	161
55 AYACUCHO, ARENALES Y MAR CHIQUITA.....	49	19	12	13	2	22	117
56 LAS FLORES Y PILA.....	13	27	21	2	—	19	85
57 RAUCH.....	84	4	25	7	—	5	125
58 SALADILLO.....	34	58	33	14	12	20	171
59 AZUL.....	248	28	51	3	29	39	401
50 TAPALQUÉ.....	47	3	4	—	—	3	57
6 ALVEAR.....	1	44	6	3	5	—	59
62 VEINTICINCO DE MAYO.....	251	163	37	38	35	34	558
63 BRAGADO.....	66	85	13	71	6	34	275
61 NUEVE DE JULIO.....	54	10	23	25	13	27	152
TOTAL.....	1124	495	324	227	114	276	2560
REGION SUD							
65 PUEYRRREDON.....	15	5	9	—	1	7	37
66 TANDIL.....	40	8	15	4	3	3	73
67 NECOCHEA.....	—	—	—	—	—	10	10
68 JUAREZ.....	155	39	23	11	—	18	246
69 OLAVARRIA.....	12	—	—	—	—	—	12
70 BAHIA BLANCA Y TRES ARROYOS.....	21	2	33	2	—	14	72
TOTAL.....	243	54	80	17	4	52	450
REGION PATAGÓNICA							
71 PATAGONES.....	—	28	32	3	—	9	72
RESÚMEN							
REGION NORTE.....	1893	1425	980	413	206	423	5340
REGION CENTRAL.....	1124	495	324	227	114	276	2560
REGION SUD.....	243	54	80	17	4	52	450
REGION PATAGÓNICA.....	—	28	32	3	—	9	72
TOTAL GENERAL.....	3200	2002	1416	660	324	760	8422



MORTALIDAD POR ENFERMEDADES INFECCIOSAS Y CONTAGIOSAS
(Quinquenio 1880 84)
Proporcion por 1000 habitantes .

22	Curatos de 1 a 10	muertos
21	" de 11 a 15	"
12	" de 16 a 20	"
11	" de 21 a 30	"
3	" de 31 a 37	"



0 100 200 300 400 500 metros
0 10 20 leguas argentinas de 1000

CIFRAS RELATIVAS DE LA MORTALIDAD POR ENFERMEDADES INFECCIOSAS
Y CONTAGIOSAS DURANTE EL QUINQUENIO 1880-84

CURATOS	POBLACION SEGUN EL CENSO DE 1881	TOTAL DE ENFERMEDADES INFECCIOSAS Y CONTAGIOSAS	PROPORCION POR 1000 HABITANTES	CURATOS	POBLACION SEGUN EL CENSO DE 1881	TOTAL DE ENFERMEDADES INFECCIOSAS Y CONTAGIOSAS	PROPORCION POR 1000 HABITANTES
REGION NORTE				REGION CENTRAL			
1 LA PLATA (Capital) (¹)...	—	29	—	50 AJÓ Y TUYÚ.....	8290	77	9.28
2 MAGDALENA Y RIVADAVIA..	10176	102	10.02	51 MAIPÚ Y VECINO.....	8313	49	5.89
3 ENSENADA.....	6962	54	7.75	52 DOLORES, TORDILLO Y CASTELLI..	14534	273	18.77
4 CHASCOMÚS Y VIEDMA.....	11182	154	13.75	53 BALCARCE Y LOBERIA.....	9672	161	16.64
5 QUILMES.....	8431	89	10.55	54 AYACUCHO, ARENALES, MAH CHIQ...	14633	117	7.99
6 BRANDZEN (²).....	4281	—	—	55 LAS FLORES Y PILA.....	14965	85	5.67
7 RANCHOS.....	6047	63	10.41	56 RAUCH.....	7284	125	17.16
8 BARRACAS AL SUD.....	8244	272	32.99	57 SALADILLO.....	9635	171	17.74
9 BROWN.....	2772	27	9.74	58 AZUL.....	16090	401	24.92
10 LOMAS DE ZAMORA.....	4299	44	10.23	59 TAPALQUÉ.....	4609	57	12.36
11 SAN VICENTE.....	6358	56	8.80	60 ALVEAR.....	4696	59	12.56
12 BELGRANO.....	6054	110	18.16	61 VEINTICINCO DE MAYO Y BOLIVAR	14766	558	37.78
13 SAN JOSÉ DE FLORES.....				62 BRAGADO.....	11232	275	24.48
14 SAN CARLOS (Almagro)...	12211	195	15.96	63 NUEVE DE JULIO.....	7832	152	19.40
15 SAN ISIDRO.....	4826	80	16.57				
16 SAN MARTIN.....	3423	50	14.60	TOTAL.....	146551	2560	16.47
17 MATANZAS (San Justo)...	3771	42	11.13				
18 SAN FERNANDO.....	5513	151	27.38	REGION SUD			
19 LAS CONCHAS.....	4715	63	13.36	64 PUEYRRREDON.....	4030	37	9.18
20 MORON.....	5499	76	13.82	65 TANDIL.....	12123	83	6.84
21 MERLO.....	2827	53	18.39	66 NECOCHEA.....			
22 CAÑUELAS.....	6085	130	21.36	67 JUAREZ.....	11155	246	22.06
23 MORENO.....	3421	76	22.21	68 OLAVARRIA.....	7375	12	1.62
24 MONTE.....	5212	67	12.85	69 BAHIA BLANCA, PRINGLES, SUAREZ Y TPES ARROYOS	9796	72	2.49
25 MÁRCOS PAZ.....	3869	29	7.49				
26 PILAR.....	7169	151	21.60	TOTAL.....	44479	450	12.43
27 RODRIGUEZ (³).....	2549	—	—				
28 LAS HERAS.....	3676	113	30.73	REGION PATAGÓNICA			
29 ZARATE.....	5309	70	13.18	70 PATAGONES.....	2151	72	33.47
30 LOBOS.....	10835	181	16.70				
31 EXALTACION DE LA CRUZ...	6299	110	17.46	RESÚMEN			
32 LUJAN.....	7581	120	15.82	REGION NORTE.....	330182	5340	15.99
33 NAVARRO.....	8062	151	18.72	REGION CENTRAL.....	146551	2560	16.47
34 MERCEDES.....	13630	284	20.83	REGION SUD.....	44479	450	12.43
35 SAN ANDRÉS DE GILES.....	5539	76	13.72	REGION PATAGÓNICA.....	2151	72	33.47
36 SAN ANTONIO DE ARECO...	4326	63	14.56	TERRITORIOS NACIONALES.....	3218	—	—
37 BARADERO.....	7588	113	14.89				
38 SAN PEDRO.....	7573	80	10.56	TOTAL GENERAL...	526581	8422	19.59
39 SUIPACHA (⁴).....	3316	9	2.71				
40 CÁRMEN DE ARECO.....	5783	89	15.38				
41 CHIVILCOY.....	17421	494	28.35				
42 ARRECIFES.....	6576	199	30.26				
43 RAMALLO.....	4397	108	24.56				
44 SAN NICOLÁS.....	15165	181	11.93				
45 SALTO.....	6745	140	20.84				
46 CHACABUCO.....	9760	98	10.04				
47 PERGAMINO.....	19933	280	14.04				
48 ROJAS.....	6303	62	9.83				
49 JUNÍN Y LINCOLN.....	8499	133	15.64				
TOTAL.....	330182	5340	15.99				

(¹) Solo figura en 1884—(²) Figura desde 1882—(³) Figura desde 1881—(⁴) Figura desde 1883.

MORTALIDAD POR ENFERMEDADES INFECCIOSAS Y CONTAGIOSAS
DURANTE EL AÑO 1880

CURATOS	VIRUELA	DIFTERIA (CRUP Y ANGINA DIFTERICA)	FIEBRE TIFOIDEA	SARAMPION	ESCARLATINA	COQUELUCHE	TOTAL
REGION NORTE							
1 MAGDALENA Y RIVADAVIA.....	2	5	5	10	—	—	22
2 ENSENADA.....	6	15	—	2	—	4	27
3 CHASCOMÚS Y VIEDMA.....	9	6	—	2	—	1	18
4 — (Congregacion disidente)	—	1	—	—	1	—	2
5 QUILMES.....	3	3	—	1	—	—	7
6 RANCHOS.....	—	3	2	3	—	13	21
7 BARRACAS AL SUD.....	51	53	5	—	—	2	111
8 BROWN.....	4	1	1	—	—	—	6
9 LOMAS DE ZAMORA.....	4	—	1	—	—	—	5
10 SAN VICENTE.....	1	1	—	—	—	—	3
11 BELGRANO.....	8	12	3	—	—	—	23
12 SAN JOSÉ DE FLORES.....	34	15	10	1	—	3	63
13 SAN CARLOS (Almagro).....	—	—	—	—	—	—	—
14 SAN ISIDRO.....	12	3	4	—	—	—	19
15 MATANZAS (San Justo).....	2	13	1	—	—	—	21
16 SAN FERNADNO.....	1	29	—	—	—	5	30
17 LAS CONCHAS.....	3	12	3	1	—	1	21
18 MORON.....	1	1	1	—	1	—	5
19 MERLO.....	9	2	4	5	—	—	20
20 CAÑUELAS.....	—	4	—	—	—	—	7
21 MORENO.....	—	1	9	1	—	3	16
22 MONTE.....	—	2	—	—	—	5	2
23 MÁRCOS PAZ.....	1	3	—	—	—	—	4
24 PILAR.....	4	2	2	1	—	—	11
25 LAS HERAS.....	13	3	2	—	—	2	19
26 ZÁRATE.....	4	—	4	1	—	—	9
27 LOBOS.....	5	14	6	6	—	—	35
28 EXALTACION DE LA CRUZ.....	1	2	4	—	—	4	7
29 LUJAN.....	17	3	10	—	—	—	45
30 NAVARRO.....	54	26	7	3	—	15	92
31 SAN MARTIN.....	—	—	6	—	—	1	7
32 MERCEDES.....	32	36	4	4	11	4	94
33 SAN ANDRÉS DE GILES.....	8	—	7	—	—	1	16
34 SAN ANTONIO DE ARECO.....	16	6	—	2	—	—	24
35 BABADERO.....	—	4	—	2	—	2	8
36 SAN PEDRO.....	—	9	—	4	—	1	14
37 SUIPACHA.....	—	—	—	—	—	—	—
38 CÁRMEN DE ARECO.....	29	7	6	1	5	—	48
39 CHIVILCOY.....	36	33	12	16	10	—	107
40 ARRECIFES.....	—	19	—	10	1	12	42
41 RAMALLO.....	—	—	—	—	—	—	—
42 SAN NICOLÁS.....	—	3	6	7	2	1	19
43 SALTO.....	—	14	2	—	30	7	53
44 CHACABUCO.....	—	19	—	10	1	—	30
45 PERGAMINO.....	2	39	1	1	—	2	45
46 ROJAS.....	—	3	2	1	—	1	7
47 JUNIN Y LINCOLN.....	5	26	—	2	23	—	56
TOTAL.....	377	453	130	97	87	94	1228

MORTALIDAD POR ENFERMEDADES INFECCIOSAS Y CONTAGIOSAS
DURANTE EL AÑO 1880 (Conclusion)

CURATOS	VIRUELA	DIFTERIA (CHUP Y ANGINA DIFTERICA)	FIEBRE TIFOIDEA	SARAMPION	ESCARLATINA	COQUELUCHE	TOTAL
REGION CENTRAL							
48 AJÓ Y TUYÚ.....	32	18	—	4	4	—	58
49 MAIPÚ Y VECINO.....	13	3	—	1	—	—	17
50 DOLORES, TORDILLO Y CASTELLI.....	11	6	3	12	2	6	40
51 BALCARCE.....	6	—	4	—	—	—	10
52 AYACUCHO, ARENALES Y MAR CHIQUITA.....	2	2	3	—	—	—	7
53 LAS FLORES Y PILA.....	—	1	1	—	—	1	3
54 RAUCH.....	6	5	13	—	—	1	25
55 SALADILLO.....	19	18	3	—	9	—	49
56 AZUL.....	29	1	11	—	1	5	47
57 TAPALQUÉ.....	—	—	1	—	—	—	1
58 ALVEAR.....	—	3	1	—	5	—	9
59 VEINTICINCO DE MAYO.....	—	53	4	6	33	—	96
60 BRAGADO.....	—	43	2	28	5	2	80
61 NUEVE DE JULIO.....	—	—	7	2	12	2	23
TOTAL.....	118	153	53	53	71	17	465
REGION SUD							
62 PUEYRREDON.....	2	4	—	—	—	—	6
63 TANDIL, LOBERIA Y NECOCHEA.....	3	1	7	—	—	1	12
64 JUAREZ.....	1	—	9	—	—	—	10
65 BAHIA BLANCA Y TRES ARROYOS.....	—	—	2	—	—	1	3
TOTAL.....	6	5	18	—	—	2	31
REGION PATAGÓNICA							
66 PATAGONES.....	—	25	14	1	—	—	40
RESÚMEN							
REGION NORTE.....	377	453	130	97	87	94	1238
REGION CENTRAL.....	118	153	53	53	71	17	465
REGION SUD.....	6	5	18	—	—	2	31
REGION PATAGÓNICA.....	—	25	14	1	—	—	40
TOTAL GENERAL.....	501	636	215	151	158	113	1774

MORTALIDAD POR ENFERMEDADES INFECCIOSAS Y CONTAGIOSAS
DURANTE EL AÑO 1881

CURATOS	VIRUELA	DIFTERIA (CRUP Y ANGINA DIFTERICA)	FIEBRE TIFOIDEA	SARAMPION	ESCARLATINA	COQUELUCHE	TOTAL
REGION NORTE							
1 MAGDALENA Y RIVADAVIA	—	8	15	—	—	3	26
2 ENSENADA	—	4	—	—	—	—	4
3 CHASCOMÚS Y VIEDMA	—	1	8	—	—	8	17
4 — (Congregacion disidente)	—	—	—	—	—	—	—
5 QUILMES	—	4	2	—	—	—	6
6 RANCHOS	5	—	—	—	—	2	7
7 BARRACAS AL SUD	—	5	9	5	—	—	19
8 BROWN	—	2	1	—	—	1	4
9 LOMAS DE ZAMORA	—	1	2	—	—	1	4
10 SAN VICENTE	—	1	1	—	—	2	4
11 BELGRANO	—	1	9	1	—	—	11
12 SAN JOSÉ DE FLORES	—	1	11	—	—	6	18
13 SAN CARLOS (Almagro)	—	—	1	—	—	—	1
14 SAN ISIDRO	—	1	3	—	—	1	5
15 SAN MARTIN	—	1	2	—	—	—	3
16 MATANZAS (San Justo)	—	1	—	—	—	—	1
17 SAN FERNANDO	—	10	7	—	—	—	17
18 LAS CONCHAS	—	4	2	—	—	1	7
19 MORON	—	16	—	—	—	—	16
20 MERLO	3	—	1	—	—	—	4
21 CAÑUELAS	—	1	—	—	—	1	2
22 MORENO	—	—	10	—	—	2	13
23 MONTE	—	1	3	—	1	—	4
24 MÁRCOS PAZ	1	1	2	—	—	1	5
25 PILAR	—	3	6	—	—	—	9
26 RODRIGUEZ	—	—	—	—	—	—	—
27 LAS HERAS	—	8	3	—	—	—	11
28 ZÁRATE	1	—	5	—	—	—	6
29 LOBOS	3	20	25	—	—	2	50
30 EXALTACION DE LA CRUZ	—	3	2	—	—	—	5
31 LUJAN	—	16	1	—	—	12	29
32 NAVARRO	15	7	2	—	—	—	24
33 MERCEDES	8	10	15	—	—	3	36
34 SAN ANDRÉS DE GILES	9	1	3	—	—	2	15
35 SAN ANTONIO DE ARECO	12	—	1	—	—	—	13
36 BARADERO	90	—	1	—	—	1	92
37 SAN PEDRO	6	6	2	—	—	—	14
38 SUIPACHA	—	—	—	—	—	—	—
39 CÁRMEN DE ARECO	1	—	4	—	—	—	5
40 CHIVILGOY	235	11	8	—	2	—	256
41 ARRECIFES	81	4	1	—	—	—	86
42 RAMALLO	—	1	—	—	—	8	22
43 SAN NICOLÁS	6	—	10	7	6	2	20
44 SALTO	36	2	6	—	—	—	44
45 CHACABUGO	10	5	2	6	—	1	24
46 PERGAMINO	4	73	2	—	—	—	79
47 ROJAS	3	2	2	—	—	—	7
48 JUNIN Y LINCOLN	—	30	3	—	—	—	33
TOTAL.....	529	266	193	19	11	60	1078

MORTALIDAD POR ENFERMEDADES INFECCIOSAS Y CONTAGIOSAS
DURANTE EL AÑO 1881 (Conclusion)

CURATOS	VIRUELA	DIFTERIA (CRUP Y ANGINA DIFTERICA)	FIEBRE TIFOIDEA	SARAMPION	ESCARLATINA	COQUELUCHE	TOTAL
REGION CENTRAL							
49 AJO Y TUYU.....	1	1	6	—	—	—	8
50 MAIPU Y VECINO.....	2	1	—	—	—	1	4
51 DOLORES, TORDILLO Y CASTELLI.....	10	2	5	1	—	—	18
52 BALCARCE Y LOBERIA.....	1	—	2	—	—	2	5
53 AYACUCHO, ARENALES Y MAR CHIQUITA.....	23	—	3	2	1	1	30
54 RAUCH.....	—	—	5	—	—	—	5
55 LAS FLORES Y PILA.....	—	10	3	1	—	15	29
56 SALADILLO.....	2	12	6	—	1	4	25
57 AZUL Y OLAVARRIA.....	40	5	13	—	1	3	62
58 TAPALQUE.....	—	—	1	—	—	—	1
59 ALVEAR.....	1	39	3	—	—	—	43
60 VEINTICINCO DE MAYO Y BOLIVAR.....	186	98	4	—	—	3	291
61 BRAGADO.....	9	13	1	2	1	3	29
62 NUEVE DE JULIO.....	4	4	1	—	—	15	24
TOTAL.....	279	185	53	6	4	47	574
REGION SUD							
63 PUEYRREDON.....	2	—	4	—	—	3	9
64 TANDIL.....	27	7	1	—	—	2	37
65 JUAREZ Y NECOCHEA.....	21	6	3	—	—	—	30
66 BAHIA BLANCA Y TRES ARROYOS.....	—	—	2	—	—	7	9
TOTAL.....	50	13	10	—	—	12	85
REGION PATAGÓNICA							
67 PATAGONES.....	—	1	—	—	—	7	8
RESUMEN							
REGION NORTE.....	529	266	193	19	11	60	1078
REGION CENTRAL.....	279	185	53	6	4	47	574
REGION SUD.....	50	13	10	—	—	12	85
REGION PATAGÓNICA.....	—	1	—	—	—	7	8
TOTAL GENERAL.....	858	465	256	25	15	126	1745

MORTALIDAD POR ENFERMEDADES INFECCIOSAS Y CONTAGIOSAS
DURANTE EL AÑO 1882

CURATOS	VIRUELA	DIFTERIA (CRUP Y ANGINA DIFTERICA)	FIEBRE TIFOIDEA	SARAMPION	ESCARLATINA	COQUELUCHE	TOTAL
REGION NORTE							
1 MAGDALENA Y RIVADAVIA.....	—	2	3	—	—	7	12
2 ENSENADA.....	—	4	2	—	—	—	6
3 CHASCOMUS Y VIEDMA.....	1	4	4	—	—	6	15
4 — (Congregacion disidente)	—	—	—	—	—	—	—
5 QUILMES.....	2	5	2	—	—	—	9
6 BRANDZEN.....	1	2	—	—	—	—	3
7 RANCHOS.....	—	2	5	—	—	2	9
8 BARRACAS AL SUD.....	3	17	9	6	—	1	36
9 BROWN.....	1	—	—	—	—	—	1
10 LOMAS DE ZAMORA.....	1	7	1	—	—	—	9
11 SAN VICENTE.....	—	4	—	2	—	—	6
12 BELGRANO.....	1	7	18	2	—	—	28
13 SAN JOSÉ DE FLORES.....	6	4	6	1	—	3	20
14 SAN CARLOS (Almagro).....	—	2	3	2	—	—	7
15 SAN ISIDRO.....	6	2	7	1	—	9	25
16 SAN MARTIN.....	—	19	—	—	—	—	19
17 MATANZAS (San Justo).....	—	1	1	1	—	1	4
18 SAN FERNANDO.....	2	10	4	1	—	6	23
19 LAS CONCHAS.....	—	9	1	—	—	2	12
20 MORON.....	—	1	2	5	1	—	9
21 MERLO.....	—	—	—	1	—	—	1
22 CAÑUELAS.....	1	1	—	—	—	—	2
23 MORENO.....	2	—	8	—	—	5	15
24 MONTK.....	—	—	2	—	—	3	5
25 MARCOS PAZ.....	—	—	2	—	—	—	2
26 PILAR.....	1	3	24	—	—	—	28
27 RODRIGUEZ.....	—	—	—	—	—	—	—
28 LAS HERAS.....	1	1	2	2	—	1	7
29 ZARATE.....	—	4	2	1	—	3	10
30 LOBOS.....	1	2	14	—	—	17	34
31 EXALTACION DE LA CRUZ.....	—	—	1	1	—	1	3
32 LEJAN.....	3	9	7	4	—	2	25
33 NAVARRO.....	—	1	16	1	—	4	22
34 MERCEDES.....	15	9	13	7	—	4	48
35 SAN ANDRÉS DE GILES.....	34	—	1	5	—	—	40
36 SAN ANTONIO DE ARECO.....	—	2	2	—	—	2	6
37 BARADERO.....	—	2	1	—	—	1	4
38 SAN PEDRO.....	2	—	8	—	—	—	10
39 SUIPACHA.....	—	—	—	—	—	—	—
40 CÁRMEN DE ARECO.....	—	2	2	3	—	—	7
41 CHIVILCOY.....	4	9	5	14	—	13	45
42 ARRECIFES.....	40	2	13	—	—	—	56
43 RAMALLO.....	—	2	1	1	1	—	5
44 SAN NICOLÁS.....	2	4	4	22	19	—	51
45 SALTO.....	—	8	2	1	—	4	15
46 CHACABUCO.....	1	2	4	—	—	18	25
47 PERGAMINO.....	1	36	10	14	29	—	90
48 ROJAS.....	—	7	7	4	6	—	24
49 JUNIN Y LINCOLN.....	—	2	9	—	—	—	11
TOTAL.....	132	210	228	102	57	115	844

MORTALIDAD POR ENFERMEDADES INFECCIOSAS Y CONTAGIOSAS
DURANTE EL AÑO 1882 (Conclusion)

CURATOS	VIRUELA	DIFTERIA (CRUP Y ANGINA DIFTERICA)	FIEBRE TIFOIDEA	SARAMPION	ESCARLATINA	COQUELUCHE	TOTAL
REGION CENTRAL							
50 AJÓ Y TUYÚ.....	1	—	3	—	—	—	4
51 MAIPÚ Y VECINO.....	1	3	1	1	—	1	7
52 DOLORES, TORDILLO Y CASTELLI....	2	6	16	2	—	7	33
53 BALCARCE Y LOBERIA.....	12	1	1	8	5	6	33
54 AYACUCHO, ARENALES Y MAR CHIQUITA	6	9	—	2	1	9	27
55 LAS FLORES Y PILA.....	—	5	1	—	—	2	8
56 RAUCH.....	15	2	2	4	—	2	25
57 SALADILLO.....	—	27	6	1	2	14	50
58 AZUL.....	7	7	15	—	27	9	65
59 TAPALQUÉ.....	—	—	2	—	—	3	5
60 ALVEAR.....	—	—	1	2	—	—	3
61 VEINTICINCO DE MAYO Y BOLIVAR....	64	9	8	—	1	6	88
62 BRAGADO.....	2	6	6	1	—	—	15
63 NUEVE DE JULIO.....	—	3	4	—	1	7	15
TOTAL.....	110	78	66	21	37	66	378
REGION SUD							
64 PUEYRREDON.....	—	1	—	—	1	1	3
65 TANDIL.....	10	—	2	1	2	—	15
66 NECOCHEA.....	—	—	—	—	—	—	—
67 JUAREZ.....	93	11	1	—	—	—	105
68 OLAVARRIA.....	12	—	—	—	—	—	12
69 BAHIA BLANCA Y TRES ARROYOS....	—	—	7	2	—	—	9
TOTAL.....	115	12	10	3	3	1	144
REGION PATAGÓNICA							
70 PATAGONES.....	—	2	18	—	—	—	20
RESÚMEN							
REGION NORTE.....	132	210	228	102	57	115	844
REGION CENTRAL.....	110	78	66	21	37	66	378
REGION SUD.....	115	12	10	3	3	1	144
REGION PATAGÓNICA.....	—	2	18	—	—	—	20
TOTAL GENERAL.....	357	302	322	126	97	182	1386

MORTALIDAD POR ENFERMEDADES INFECCIOSAS Y CONTAGIOSAS
DURANTE EL AÑO 1883

CURATOS	VIRUELA	DIFTERIA (CRUP Y ANGINA DIFTERICA)	FIEBRE TIFOIDEA	SARAMPION	ESCARLATINA	COQUELUCHE	TOTAL
REGION NORTE							
1 MAGDALENA Y RIVADAVIA.....	26	2	6	—	—	—	34
2 ENSENADA	—	4	—	—	—	—	4
3 CHASCOMÚS Y VIEDMA	45	16	5	2	—	—	68
4 — (Congregacion disidente)	—	—	—	—	—	—	—
5 QUILMES	42	6	1	1	4	2	56
6 BRANDZEN	6	4	4	—	—	—	14
7 RANCHOS	3	4	3	—	—	—	10
8 BARRACAS AL SUD	30	6	27	1	—	—	64
9 BROWN	1	10	1	—	1	—	13
10 LOMAS DE ZAMORA	10	2	6	—	—	1	19
11 SAN VICENTE	15	3	10	1	—	—	29
12 BELGRANO	14	21	1	—	—	—	36
13 SAN JOSÉ DE FLORES	39	5	9	1	—	—	54
14 SAN CARLOS (Almagto).....	6	3	3	—	—	—	12
15 SAN ISIDRO	11	1	3	—	4	1	20
16 SAN MARTIN	5	7	2	—	—	—	14
17 MATANZAS (San Justo).....	1	4	5	—	—	—	10
18 SAN FERNANDO	56	2	1	3	—	—	62
19 LAS CONCHAS	16	1	—	—	—	—	17
20 MORON	4	2	6	1	—	—	13
21 MERLO	24	—	—	—	—	—	24
22 CAÑUELAS	50	11	3	4	—	—	68
23 MORENO	20	—	1	—	—	—	21
24 MONTE	—	21	2	4	—	—	27
25 MÁRCOS PAZ	11	—	—	—	—	—	11
26 PILAR	20	5	8	4	5	6	48
27 RODRIGUEZ	1	1	1	—	—	—	3
28 LAS HERAS	60	2	2	—	—	1	65
29 ZARATE	21	3	2	—	—	—	26
30 LOBOS	7	2	7	5	3	6	30
31 EXALTACION DE LA CRUZ	47	1	4	—	—	—	52
32 LUJAN	2	4	5	—	1	—	12
33 NAVARRO	1	—	3	—	—	2	6
34 MERCEDES	38	3	4	—	—	6	51
35 SAN ANDRÉS DE GILES	2	1	—	—	—	—	3
36 SAN ANTONIO DE ARECO	—	10	2	4	—	—	16
37 BARADERO	—	—	1	1	—	—	2
38 SAN PEDRO	—	4	3	2	—	—	9
39 SUIPACHA	—	1	4	1	—	1	7
40 CARMEN DE ARECO	1	3	4	1	—	11	20
41 CHIVILCOY	16	2	11	20	—	4	53
42 ARRECIFES	—	1	3	7	1	—	12
43 RAMALLO	—	2	—	33	7	—	42
44 SAN NICOLÁS	—	1	4	3	1	1	37
45 SALTO	27	—	3	5	—	—	18
46 CHACABUCO	—	1	3	4	2	—	10
47 PERGAMINO	1	1	4	—	1	1	11
48 ROJAS	—	1	2	5	—	1	9
49 JUNIN Y LINCOLN	—	—	13	6	2	1	22
TOTAL.....	679	197	102	119	32	45	1264

MORTALIDAD POR ENFERMEDADES INFECCIOSAS Y CONTAGIOSAS
DURANTE EL AÑO 1883 (Conclusion)

CURATOS	VIRUELA	DIFTERIA (CRUP Y ANGINA DIFTERICA)	FIEBRE TIFOIDEA	SARAMPION	ESCARLATINA	COQUELUCHE	TOTAL
REGION CENTRAL							
50 AJÓ Y TUYÚ.....	—	—	3	—	—	—	3
51 MAIPÚ Y VECINO.....	7	—	1	2	—	2	12
52 DOLORES, TORDILLO Y CASTELLI.....	75	3	5	4	—	14	101
53 BALCARCE.....	98	1	1	2	1	—	103
54 AYACUCHO, ARENALES Y MAR CHIQUITA.....	18	6	3	7	—	—	34
55 RAUCH.....	69	1	2	3	—	—	75
56 LAS FLORES Y PILA.....	7	6	2	1	—	—	16
57 SALADILLO.....	13	1	5	11	—	1	31
58 AZUL.....	170	5	3	2	—	6	186
59 TAPALQUÉ.....	47	3	—	—	—	—	50
60 ALVEAR.....	—	1	1	—	—	—	2
61 VEINTICINCO DE MAYO Y BOLIVAR.....	1	1	9	20	—	18	49
62 BRAGADO.....	48	12	1	1	—	19	81
63 NUEVE DE JULIO.....	—	—	10	15	—	—	25
TOTAL.....	553	40	46	68	1	60	768
REGION SUD							
64 PUEYRREDON.....	11	—	3	—	—	2	16
65 LOBERIA.....	—	—	—	—	—	—	—
66 TANDIL.....	—	—	1	3	—	—	4
67 NECOCHEA.....	—	—	—	—	—	—	—
68 JUAREZ.....	28	4	8	10	—	—	50
69 OLAVARRIA.....	—	—	—	—	—	—	—
70 BAHIA BLANCA Y TRES ARROYOS.....	18	—	2	—	—	2	22
TOTAL.....	57	4	14	13	—	4	92
REGION PATAGÓNICA							
71 PATAGONES.....	—	—	—	—	—	2	2
RESÚMEN							
REGION NORTE.....	679	197	192	119	32	45	1264
REGION CENTRAL.....	553	40	46	68	1	60	768
REGION SUD.....	57	4	14	13	—	4	92
REGION PATAGÓNICA.....	—	—	—	—	—	2	2
TOTAL GENERAL.....	1289	241	252	200	33	111	2126

MORTALIDAD POR ENFERMEDADES INFECCIOSAS Y CONTAGIOSAS
DURANTE EL AÑO 1884

CURATOS	VIRUELA	DIFTERIA (CRUP Y ANGINA DIFTERICA)	FIEBRE TIFOIDEA	SARAMPION	ESCARLATINA	COQUELUCHE	TOTAL
REGION NORTE							
LA PLATA (Capital).....	1	7	12	6	—	3	29
1 MAGDALENA Y RIVADAVIA.....	—	1	6	—	—	1	8
2 ENSENADA.....	—	—	1	2	—	10	13
3 CHASCOMÚS Y VIEDMA.....	—	30	3	—	—	—	33
4 — (Congregacion disidente)	—	1	—	—	—	—	1
5 QUILMES.....	1	15	2	1	—	2	11
6 BRANDZEN.....	—	—	—	1	—	—	1
7 RANCHOS.....	—	14	2	—	—	—	16
8 BARRACAS AL SUD.....	2	15	17	7	—	1	42
9 BROWN.....	—	1	2	—	—	—	3
10 LOMAS DE ZAMORA.....	1	2	3	1	—	—	7
11 SAN VICENTE.....	1	5	3	2	—	3	14
12 BELORANO.....	1	5	2	—	2	2	12
13 SAN JOSÉ DE FLORES.....	3	7	3	1	—	1	15
14 SAN CÁRLOS (Almagro).....	—	3	1	1	—	—	5
15 SAN ISIDRO.....	—	7	4	—	—	—	11
16 SAN MARTIN.....	—	1	3	2	1	—	7
17 MATANZAS (San Justo).....	—	1	1	4	—	—	6
18 SAN FERNANDO.....	—	10	1	8	—	—	19
19 LAS CONCHAS.....	—	3	1	2	—	—	6
20 MORON.....	2	3	15	6	1	6	33
21 MERLO.....	1	—	3	—	—	—	4
22 CAÑUELAS.....	38	1	9	1	—	2	51
23 MORENO.....	4	—	7	—	—	—	11
24 MONTE.....	22	1	1	—	5	—	29
25 MARCOS PAZ.....	2	2	3	—	—	—	7
26 PILAR.....	49	3	1	1	—	1	55
27 RODRIGUEZ.....	1	—	—	1	—	—	2
28 LAS HERAS.....	1	1	6	—	—	3	11
29 ZÁRATE.....	8	5	3	2	—	1	19
30 LOBOS.....	4	5	20	2	—	1	32
31 EXALTACION DE LA CRUZ.....	30	—	12	—	—	1	43
32 LUJAN.....	—	4	5	—	—	—	9
33 NAVARRO.....	1	1	5	—	—	—	7
34 MERCEDES.....	—	15	20	4	—	19	58
35 SAN ANDRÉS DE GILES.....	—	2	—	—	—	—	2
36 SAN ANTONIO DE ARECO.....	—	3	1	—	—	—	4
37 BARADERO.....	—	1	5	—	—	1	7
38 SAN PEDRO.....	—	15	8	—	1	9	33
39 CÁRMEN DE ARECO.....	—	1	4	1	—	3	9
40 SUIPACHA.....	—	—	1	1	—	—	2
41 CHIVILCOY.....	—	4	8	16	—	5	33
42 ARRECIFES.....	—	2	—	—	1	—	3
43 RAMALLO.....	—	33	1	—	4	1	39
44 SAN NICOLÁS.....	1	34	14	1	1	3	54
45 SALTO.....	—	1	3	—	—	6	10
46 CHACABUCO.....	2	2	3	1	—	1	9
47 PERGAMINO.....	—	42	1	—	3	9	55
48 ROJAS.....	—	—	1	1	—	13	15
49 JUNIN Y LINCOLN.....	—	—	10	—	—	1	11
TOTAL.....	176	299	237	76	19	109	916

MORTALIDAD POR ENFERMEDADES INFECCIOSAS Y CONTAGIOSAS
DURANTE EL AÑO 1884 (Conclusion)

CURATOS	VIRUELA	DIFTERIA (CRUP Y ANGINA DIFTERICA)	FIEBRE TIFOIDEA	SARAMPION	ESCARLATINA	COQUELUCHE	TOTAL
REGION CENTRAL							
50 AJÓ Y TUYÚ.....	—	—	4	—	—	—	4
51 MAIPÚ Y VECINO.....	—	1	5	3	—	—	9
52 DOLORES, TORDILLO Y CASTELLI.....	5	8	30	6	—	32	81
53 BALCARCE Y LOBERIA.....	—	—	3	5	—	2	10
54 AYACUCHO, ARENALES Y MAR CHIQUITA.....	—	2	3	2	—	12	19
55 LAS FLORES Y PILA.....	—	1	5	—	—	1	7
56 RAUCH.....	—	—	15	—	—	2	17
57 SALADILLO.....	—	—	13	2	—	1	16
58 AZUL.....	2	10	12	1	—	16	41
59 TAPALQUÉ.....	—	—	—	—	—	—	—
60 ALVEAR.....	—	1	—	1	—	—	2
61 VEINTICINCO DE MAYO Y BOLIVAR.....	—	2	12	12	1	7	34
62 BRAGADO.....	7	11	3	39	—	10	70
63 NUEVE DE JULIO.....	50	3	1	8	—	3	65
TOTAL.....	64	39	106	79	1	86	375
REGION SUD							
64 PUEYRREDON.....	—	—	2	—	—	1	3
65 TANDIL.....	—	—	4	—	1	—	5
66 NECOCHEA.....	—	—	—	—	—	10	10
67 JUAREZ.....	12	18	2	1	—	18	51
68 OLAVARRIA.....	—	—	—	—	—	—	—
69 BAHIA BLANCA Y TRES ARROYOS.....	3	2	20	—	—	4	29
TOTAL.....	15	20	28	1	1	33	98
REGION PATAGÓNICA							
70 PATAGONES.....	—	—	—	2	—	—	2
RESÚMEN							
REGION NORTE.....	176	299	237	76	19	109	916
REGION CENTRAL.....	64	39	106	79	1	86	375
REGION SUD.....	15	20	28	1	1	33	98
REGION PATAGÓNICA.....	—	—	—	2	—	—	2
TOTAL GENERAL.....	255	358	371	158	21	228	1391

CUADRO COMPARATIVO DE BAUTISMOS Y MORTALIDAD EN 1884

CURATOS	BAUTISMOS			MORTALIDAD			DIFERENCIA Á FAVOR DE LA POBLACION		
	VARONES	MUJERES	TOTAL	VARONES	MUJERES	TOTAL	VARONES	MUJERES	TOTAL
	REGION NORTE								
1 LA PLATA (Capital).....	275	261	536	137	81	218	138	180	318
2 MAGDALENA Y RIVADAVIA ...	216	226	442	102	62	164	114	164	278
3 ENSENADA.....	82	46	128	50	42	92	32	4	36
4 CHASCOMÚS Y VIEDMA	239	200	439	130	80	210	109	120	229
5 — (Cong. disidente)	25	31	56	10	2	12	15	29	44
6 QUILMES.....	195	171	366	67	53	120	128	118	246
7 BRANDZEN.....	0	70	130	20	24	44	40	46	86
8 RANCHOS.....	151	175	326	84	63	147	67	112	179
9 BARRACAS AL SUD.....	248	229	477	178	142	320	70	87	157
10 BROWN.....	82	89	171	28	19	47	54	70	124
11 LOMAS DE ZAMORA.....	105	112	217	42	45	87	63	67	130
12 SAN VICENTE	126	108	234	65	47	112	61	61	122
13 BELGRANO.....	148	138	286	86	54	140	62	84	146
14 SAN JOSÉ DE FLORES.....	188	188	376	114	92	206	74	96	170
15 SAN CARLOS (Almagro).....	94	65	159	18	14	32	76	51	127
16 SAN ISIDRO.....	100	82	182	65	28	93	35	54	89
17 SAN MARTIN.....	85	84	169	39	37	76	46	47	93
18 MATANZAS (San Justo).....	65	68	133	33	32	65	32	36	68
19 SAN FERNANDO.....	154	132	286	81	63	144	73	69	142
20 LAS CONCHAS	64	63	127	42	28	70	22	35	57
21 MORON.....	152	164	316	83	84	167	69	80	149
22 MERLO.....	60	49	109	27	14	41	33	35	68
23 CANUELAS.....	128	114	242	89	82	171	39	32	71
24 MORENO.....	65	42	107	31	26	57	34	16	50
25 MONTE.....	116	108	224	48	36	84	68	72	140
26 MÁRCOS PAZ.....	84	69	153	41	31	72	43	38	81
27 PILAR.....	149	114	263	82	55	137	67	59	126
28 RODRIGUEZ.....	55	69	124	25	26	51	30	43	73
29 LAS HERAS.....	68	66	134	25	25	50	43	41	84
30 ZARÁTE.....	136	139	275	72	63	135	64	76	140
31 LOBOS.....	277	288	565	129	109	238	148	179	327
32 EXALTACION DE LA CRUZ.....	143	128	271	80	75	155	63	53	116
33 LUJAN.....	225	209	434	98	86	184	127	123	250
34 NAVARRO.....	155	145	300	63	61	124	92	84	176
35 MERCEDES.....	408	342	750	239	205	444	169	137	306
36 SAN ANDRÉS DE GILES.....	79	91	170	45	38	83	34	53	87
37 SAN ANTONIO DE ARECO.....	129	119	248	67	50	117	62	69	131
38 BARADERO.....	133	152	285	86	67	153	47	85	132
39 SAN PEDRO.....	188	190	378	114	106	220	74	84	158
40 SCIPACHA.....	53	54	107	21	17	38	32	37	69
41 CARMEN DE ARECO.....	156	145	301	75	57	132	81	88	169
42 CHIVILCOY.....	486	408	894	251	191	442	235	217	452
43 ARRECIVES.....	104	97	201	63	66	129	41	31	72
44 RAMALLO.....	67	61	128	43	40	83	21	21	45
45 SAN NICOLÁS.....	392	388	780	205	240	505	127	148	275
46 SALTO.....	169	148	317	83	68	151	86	80	166
47 CHACABUCO.....	196	211	407	90	70	160	106	141	247
48 PERGAMINO.....	316	331	647	239	187	426	77	144	221
49 ROJAS.....	163	144	307	96	72	168	67	72	139
50 JURIN Y LINCOLN.....	202	197	399	50	52	111	143	145	288
TOTAL.....	7756	7320	15076	4120	3307	7427	3636	4013	7649

CUADRO COMPARATIVO DE BAUTISMOS Y MORTALIDAD EN 1884 (Conclusion)

CURATOS	BAUTISMOS			MORTALIDAD			DIFERENCIA À FAVOR DE LA POBLACION		
	VARONES	MUJERES	TOTAL	VARONES	MUJERES	TOTAL	VARONES	MUJERES	TOTAL
REGION CENTRAL									
51 AJÓ Y TUYÚ.....	61	63	124	36	37	73	25	26	51
52 MAIPÚ Y VECINO.....	145	159	304	66	53	119	79	106	185
53 DOLORES, TORDILLO, CASTELLI	326	287	613	205	163	368	121	124	245
54 BALCARCE Y LOBERIA.....	223	240	463	78	61	139	145	179	324
55 AYACUCHO, ARENALES, MAR CHIQ.	214	248	462	102	73	175	112	175	287
56 LAS FLORES Y PILA.....	280	282	562	148	88	236	132	194	326
57 RAUCH.....	169	164	333	70	74	144	99	90	189
58 SALADILLO.....	202	211	413	76	56	132	126	155	281
59 AZUL.....	473	470	952	211	146	357	262	333	595
60 TAPALQUÉ.....	117	102	219	37	20	57	80	82	162
61 ALVEAR.....	58	76	134	19	18	37	39	58	97
62 VEINTICINCO DE MAYO Y BOLIVAR	205	172	378	107	94	201	99	78	177
63 BRAGADO.....	329	286	615	148	131	279	181	155	336
64 NUEVE DE JULIO.....	234	242	476	140	98	238	94	144	238
TOTAL.....	3037	3011	6048	1443	1112	2555	1594	1899	3493
REGION SUD									
65 PUEYRREDON.....	91	90	181	41	21	62	50	69	119
66 TANDIL.....	258	218	476	122	94	216	136	124	260
67 NECOCHEA.....	133	127	260	37	30	67	96	97	193
68 JUAREZ.....	320	338	668	133	103	236	197	235	432
69 OLAVARRIA.....	—	—	—	—	—	—	—	—	—
70 BAHIA BLANCA Y TRES ARROYOS	187	174	361	155	61	216	32	113	145
TOTAL.....	999	947	1946	488	309	797	511	638	1149
REGION PATAGÓNICA									
71 PATAGONES.....	280	207	487	22	34	56	258	173	431
* RESÚMEN									
REGION NORTE.....	7756	7320	15076	4120	3307	7427	3636	4013	7649
REGION CENTRAL.....	3037	3011	6048	1443	1112	2555	1594	1899	3493
REGION SUD.....	999	947	1946	488	309	797	511	638	1149
REGION PATAGÓNICA.....	280	207	487	22	34	56	258	173	431
TOTAL GENERAL.....	12072	11485	23557	6073	4762	10835	5999	6723	12722

RESÚMEN COMPARATIVO DE MATRIMONIOS, BAUTISMOS Y MORTALIDAD (1)

AÑOS	SEMESTRE	MATRI- MONIOS	BAU- TISMOS	MOR- TALIDAD	DIFERENCIA Á FAVOR DE LA POBLACION		AÑOS	SEMESTRE	MATRI- MONIOS	BAU- TISMOS	MOR- TALIDAD	DIFERENCIA Á FAVOR DE LA POBLACION	
PRIMERA ÉPOCA													
1822	1º	362	1489	827	662	1336	1824	1º	259	1240	796	471	1163
	2º	361	1712	1038	674			2º	383	1792	1100	692	
1823	1º	319	1491	1202	289	995	1825	1º	298	1348	839	509	1443
	2º	364	1713	1037	676			2º	354	1786	852	934	
SEGUNDA ÉPOCA													
1829	—	165	1153	693	460	—	1831	—	109	732	381	351	—
1830	—	394	1462	1152	310	—	—	—	—	—	—	—	—
TERCERA ÉPOCA													
1854	1º	1047	4087	1868	2219	5170	1870	1º	1222	6447	3848	2599	6925
	2º	929	5003	2052	2951			2º	1073	8283	3957	4326	
1855	1º	792	4656	1770	2886	5836	1871	1º	1090	7495	5313	2182	4406
	2º	817	5046	2097	2949			2º	1299	8021	5797	2224	
1856	1º	680	3924	1509	2415	5350	1872	1º	1255	7149	6011	1138	4454
	2º	769	4336	1401	2935			2º	1295	8108	4792	3316	
1857	1º	803	4287	1779	2508	5997	1873	1º	1551	8278	4457	3821	7386
	2º	841	5343	1854	3489			2º	1370	8260	4695	3565	
1858	1º	626	4492	2175	2317	5754	1874	1º	1450	8255	4982	3273	7267
	2º	718	5327	1890	3437			2º	1035	8455	4161	3994	
1859	1º	728	4919	2453	2466	4993	1875	1º	1530	10126	4866	5260	9829
	2º	476	5173	2646	2527			2º	1295	9011	4442	4569	
1860	1º	650	4354	2300	2054	5233	1876	1º	1438	9235	4617	4618	10004
	2º	885	5769	2590	3179			2º	1116	9279	3893	5386	
1861	1º	774	4423	2255	2168	5586	1877	1º	1412	9550	4903	4647	10625
	2º	386	5464	2046	3418			2º	1157	10184	4206	5978	
1862	1º	685	5018	2651	2367	5291	1878	1º	1511	9210	4204	5006	10557
	2º	597	5631	2707	2924			2º	1250	9825	4274	5551	
1863	1º	906	5799	3287	2512	6067	1879	1º	1684	10930	4613	6317	12457
	2º	769	6559	3004	3555			2º	1252	10429	4589	5840	
1864	1º	864	5616	3150	2465	6039	1880	1º	1704	10442	5494	4948	10212
	2º	897	6367	2793	3574			2º	1173	10355	5091	5264	
1865	1º	827	5384	3298	2086	4795	1881	1º	1844	10466	5151	5315	10131
	2º	693	6085	3376	2709			2º	1348	9646	4830	4816	
1866	1º	755	5562	3081	2481	6323	1882	1º	1793	11639	5265	6374	11655
	2º	717	6347	2605	3742			2º	1337	10348	5067	5281	
1867	1º	1053	5332	2995	2337	4982	1883	1º	1810	11701	5808	5893	11630
	2º	519	6361	3716	2645			2º	1440	10823	5086	5737	
1868	1º	967	5658	10511	4853	3360 (2)	1884	1º	2008	12419	5386	7033	12722
	2º	1026	5164	3971	1193			2º	1482	11138	5449	5689	
1869	1º	1301	6541	3327	3214	6563							
	2º	1092	6721	3372	3349								

(1) Este cuadro comprende hasta el año 1880, únicamente lo que constituía la campaña de la provincia.

(2) Excedente de defunciones sobre el total de bautismos (año de epidemia)

CAPÍTULO SEGUNDO

POBLACION

En este capítulo figuran los resultados de los dos Censos de poblacion de La Plata, levantados, el primero en el mes de Marzo de 1884 por la Oficina de Estadística, en virtud de un decreto del Poder Ejecutivo ⁽¹⁾ y el segundo por la Municipalidad, en el mes de Noviembre del mismo año.

(1) Dicho decreto es el siguiente:

DEPARTAMENTO DE GOBIERNO.

Buenos Aires, Marzo 13 de 1884.

Habiéndose ordenado la traslacion de las autoridades provinciales á la nueva capital; estando ya instalada en ella la Oficina de Estadística, y necesitando el Poder Ejecutivo conocer su poblacion actual, para fines de administracion y para tener una base fija que sirva de punto de partida á fin de apreciar su desarrollo ulterior, el Poder Ejecutivo

DECRETA :

Art. 1º—El Gefe de la Oficina de Estadística procederá á hacer levantar inmediatamente con el personal á su cargo, el empadronamiento nominal de la poblacion de la ciudad La Plata, con determinacion de nacionalidad, sexo, estado, edad y ocupacion.

Art. 2º—Conjuntamente hará confeccionar la estadística de los edificios construidos y en construccion, de las casas de comercio é industria, que comprenderá todos aquellos datos de mayor importancia.

Art. 3º—La Gefatura de Policia, la Municipalidad y el Departamento de Ingenieros prestarán al Gefe de la Oficina de Estadística todo el concurso que solicitare para el mejor desempeño de su cometido.

Art. 4º—Acuérdase por ahora la suma de doscientos pesos nacionales oro para atender á los primeros gastos que demande el empadronamiento.

Art. 5º—Oportunamente se resolverá la compensacion que corresponda á los empleados de la Oficina de Estadística por este trabajo extraordinario.

Art. 6º—Queda autorizado el Gefe de esta Oficina para adoptar, de acuerdo con el Ministerio de Gobierno, todas las medidas necesarias para que el empadronamiento quede terminado antes del 31 del corriente mes.

Art. 7º—Los gastos que demande este decreto se imputarán al inciso 4º, ítem 3º del presupuesto general.

Art. 8º—Comuniquese, publíquese é insértese en el Registro Oficial.

GONZALEZ CHAVES.

FAUSTINO JORGE.

La ley de 22 de Abril de 1882 declaró capital de la Provincia de Buenos Aires al municipio de la Ensenada, ordenando igualmente que el Poder Ejecutivo procediese á fundar inmediatamente una ciudad denominada *La Plata*, frente al puerto de la Ensenada sobre los terrenos altos.

Segun aquella ley, el éjido de la ciudad mandada crear es de seis leguas cuadradas y veintidos centésimos de otra, que deben deslindarse y dividirse en solares, quintas y chacras.

El 5 de Junio de 1882 el Poder Ejecutivo aprobó el plano de la nueva capital, por encontrarlo conforme á las indicaciones hechas y llenar las necesidades de belleza, comodidad é higiene.

La ciudad ocupa próximamente una legua cuadrada de superficie, teniendo en su costado Este un gran parque que servirá de paseo público.

La colocacion de la piedra fundamental tuvo lugar el 19 de noviembre de 1882.

Censo levantado por la Oficina de Estadística.—La mayor parte de los terrenos que ocupa la ciudad, estaban destinados hasta hace muy poco tiempo á la ganaderia y á la labranza. En la parte Nor-Este existe un pueblito denominado Tolosa, que segun el Censo de 1881, no tenia mas que setecientos habitantes y que hoy entra en la traza de la ciudad.

El empadronamiento levantado del 25 al 29 de Marzo de 1884, dá como poblacion de La Plata una cifra de 10407 habitantes, divididos así: 2278 argentinos y 8129 extranjeros. Para conocer los diversos elementos de la poblacion, véanse los cuadros estadísticos que se encuentran mas adelante.

La cantidad de 10407 habitantes demuestra un desarrollo prodigioso en la nueva capital, que puede colocarse á la misma altura que San Nicolás, pues segun el Censo General de 1881, tenia esta ciudad una poblacion de 10676 habitantes. Las demás ciudades importantes de la provincia, tales como Chivilcoy, Pergamino, Dolores, Azul, etc., tienen una poblacion que varía entre 5000 y 8000 habitantes.

Edificacion.—El Censo levantado sobre la edificacion presenta los siguientes resultados:

CASAS CONSTRUIDAS		CASAS EN CONSTRUCCION	
De material.....	219	De material.....	206
De madera, zinc, teja, etc.....	591	De madera, zinc, teja, etc.....	153
Total.....	810	Total.....	359

El número de casas es, pues, de 1169.

Edificios públicos.—La poblacion de los edificios públicos era la siguiente:

Casa de Gobierno.....	88	Consejo General de Educacion.....	40
Ministerio de Gobierno.....	57	Monte de Piedad.....	16
Ministerio de Hacienda.....	104	Iglesia San Ponciano.....	30
Legislatura.....	78	Ferro-carril del Oeste.....	62
Bancos de la Provincia é Hipotecario..	220	Policia.....	217
Departamento de Ingenieros.....	59	Parque.....	48
Casa de Justicia y Cárcel.....	143		
Municipalidad.....	47	Total.....	1209

Censo levantado por la Municipalidad.—El Censo levantado por la Municipalidad en el mes de Noviembre de 1884, dió á La Plata una poblacion de 21349 habitantes, alojados en 1307 casas de material y 1339 casas de madera. Además se estaban construyendo 429 casas de material y 148 de madera.

En el cómputo de habitantes no figura el gran personal de obreros que ocupan los trabajos del puerto de La Plata. Puede afirmarse, sin exageracion, que el número de empleados, familias y peones alcanzaba á mas de mil quinientas personas que, agregadas á la cifra mas arriba indicada, dá una poblacion total de 22849 habitantes.

Asi mismo debe tenerse presente que en los edificios públicos era relativamente escaso el número de obreros que trabajaba, por cuanto esos edificios, muy adelantados en su mayor parte y al concluirse ya algunos, requerian trabajos que no podian ser confiados sinó á obreros especialistas.

Esto importa decir que si, como es natural, entre los 21349 habitantes que arroja el Censo levantado por la Municipalidad, figura un número regular de individuos cuya permanencia en la capital puede ser considerada transitoria, no hay ya que temer lo que en un momento dado pudo temerse; esto es, que concluido ó aminorado el trabajo en los edificios públicos, la emigracion se produjese entre los nuevos ocupantes de La Plata.

Comparando, pues, los dos censos levantados en 1884, resulta que en el espacio de tiempo trascurrido entre los meses de Marzo y Noviembre, ha habido un aumento de poblacion que alcanza á 12442 habitantes.

Poblacion por distritos.—En seguida del Censo de La Plata hacemos aparecer los cuadros que demuestran el aumento vegetativo habido en los distritos de la provincia en el trienio 1882-84, que podrán servir de base para hacer un cálculo aproximativo de la poblacion existente en cada uno de ellos á fines de 1884, pues que son completamente desconocidos los datos relativos á la inmigracion y emigracion de los mismos.

Censo de La Plata

(Levantado del 25 al 29 de Marzo de 1884)

POBLACION SEGUN EDAD

SECCIONES	MENORES DE 5 AÑOS		DE 6 á 14 AÑOS		DE 15 á 30 AÑOS		DE 31 á 50 AÑOS		DE 51 AÑOS ARRIBA		SIN ESPECIFICACION		TOTAL		TOTAL GENERAL
	Varones	Mujeres	Varones	Mujeres	Varones	Mujeres	Varones	Mujeres	Varones	Mujeres	Varones	Mujeres	Varones	Mujeres	
	1 ^a	3	5	5	2	50	6	38	4	2	—	—	—	98	
2 ^a	3	2	1	—	130	2	123	6	9	—	—	—	266	10	276
3 ^a	27	14	23	14	208	35	200	14	11	1	7	—	476	78	554
4 ^a	19	18	18	14	354	31	324	13	26	—	19	—	760	76	836
5 ^a	—	—	—	—	2	—	1	—	3	—	—	—	6	—	6
9 ^a	—	—	—	—	2	—	—	—	—	—	—	—	2	—	2
10 ^a	5	8	6	6	14	9	8	2	4	—	—	—	37	25	62
11 ^a	—	2	—	2	6	1	6	1	—	—	—	—	12	6	18
12 ^a	18	8	14	6	60	17	40	17	4	1	—	—	136	49	185
13 ^a	—	—	—	—	—	—	3	—	1	1	1	—	5	1	6
14 ^a	22	20	25	17	154	20	155	10	20	2	—	—	376	69	445
15 ^a	29	25	44	21	712	50	548	19	71	2	—	—	1404	117	1521
16 ^a	62	59	57	58	159	105	202	48	22	7	—	—	502	277	779
25 ^a	3	—	—	3	—	—	—	—	—	—	—	—	3	3	6
30 ^a	—	—	—	—	—	—	—	—	—	—	—	—	—	—	—
32 ^a } Tolosa.....	147	130	150	139	521	266	350	99	44	31	—	—	1212	665	1877
34 ^a }	—	—	—	—	—	—	—	—	—	—	—	—	—	—	—
33 ^a	3	—	3	—	15	1	5	1	1	—	—	—	27	2	29
TOTAL..	341	291	346	282	2387	543	2003	234	218	45	27	—	5322	1395	6717
Parque.....	6	6	6	4	41	8	36	5	6	4	3	3	99	30	129
HORNOS															
Norte.....	30	23	12	19	179	14	142	14	7	—	—	—	370	70	440
Oeste.....	28	26	24	21	514	25	311	22	45	1	—	—	922	95	1017
Este.....	2	4	4	2	50	—	41	2	8	—	—	—	105	8	113
Sud.....	11	10	8	5	70	9	66	6	6	—	—	—	161	30	191
TOTAL..	71	63	48	47	813	48	560	44	66	1	—	—	1558	203	1761
Puerto.....	—	—	—	—	—	—	—	—	—	—	—	—	1800	—	1800
RESÚMEN															
CIUDAD.....	341	291	346	282	2387	543	2003	234	218	45	27	—	5322	1395	6717
PARQUE.....	9	4	6	4	41	8	36	5	6	4	3	3	99	30	129
HORNOS.....	71	63	48	47	813	48	560	44	66	1	—	—	1558	203	1761
PUERTO.....	—	—	—	—	—	—	—	—	—	—	—	—	1800	—	1800
TOTAL GENERAL..	421	358	400	333	3241	599	2599	283	290	50	30	3	8779	1628	10407

POBLACION SEGUN ESTADO CIVIL

SECCIONES	ARGENTINOS								EXTRANJEROS								TOTAL GENERAL		
	SOLTEROS		CASADOS		VIUDOS		TOTAL		SOLTEROS		CASADOS		VIUDOS		TOTAL		VARONES	MUJERES	TOTAL
	V.	M.	V.	M.	V.	M.	V.	M.	V.	M.	V.	M.	V.	M.	V.	M.			
1ª.....	12	5	3	4	2	—	17	9	44	4	27	4	10	—	84	8	98	17	115
2ª.....	9	3	4	1	—	—	13	4	180	1	71	5	2	—	253	6	266	10	276
3ª.....	58	24	5	8	—	—	63	32	237	4	167	42	9	—	413	46	476	78	554
4ª.....	52	38	15	4	2	2	69	44	467	8	241	24	13	—	691	32	760	76	836
5ª.....	3	—	—	—	—	—	3	—	3	—	—	—	—	—	3	—	6	—	6
9ª.....	2	—	—	—	—	—	2	—	—	—	—	—	—	—	—	—	—	—	2
10ª.....	20	14	10	3	—	—	30	17	5	7	1	1	1	—	7	8	37	25	62
11ª.....	1	2	—	—	—	—	1	2	6	—	5	4	—	—	11	4	12	6	18
12ª.....	41	18	10	16	—	1	51	35	50	4	30	6	5	4	85	14	136	49	185
13ª.....	1	—	—	—	—	—	1	—	4	1	—	—	—	—	4	1	5	1	6
14ª.....	53	28	5	6	—	1	58	35	187	6	123	27	8	1	318	34	376	69	445
15ª.....	257	32	63	15	6	3	326	50	704	26	349	39	25	2	1078	67	1404	117	1521
16ª.....	97	95	14	18	4	1	115	114	205	61	179	99	3	3	387	163	502	277	779
25ª.....	—	—	1	2	—	—	1	2	—	—	2	1	—	—	2	1	3	3	6
30ª.....																			
32ª } Tolosa	353	263	67	94	3	13	423	370	468	122	306	161	15	12	789	295	1212	665	1877
34ª } Tolosa																			
33ª.....	12	—	4	2	—	—	16	2	7	—	4	—	—	—	11	—	27	2	29
TOTAL..	971	522	201	173	17	21	1189	716	2567	244	1475	413	91	22	4133	679	5322	1395	6717
Parque...	22	17	4	7	2	2	28	26	54	1	14	3	3	—	71	4	99	30	129
HORNOS																			
Norte.....	36	32	3	2	—	—	39	34	225	21	101	15	2	—	331	36	370	70	440
Oeste.....	130	30	26	9	—	—	156	39	495	29	269	27	2	—	766	56	922	95	1017
Este.....	8	3	2	1	—	—	10	4	66	1	25	3	4	—	95	4	105	8	113
Sud.....	15	13	6	3	—	—	21	16	95	4	41	10	4	—	140	14	131	30	191
TOTAL..	189	78	37	15	—	—	226	93	881	55	439	55	12	—	1332	110	1558	203	1761
Puerto....	—	—	—	—	—	—	—	—	—	—	—	—	—	—	1800	—	1800	—	1800
RESÚMEN																			
CIUDAD...	971	522	201	173	17	21	1189	716	2567	244	1475	413	91	22	4133	679	5322	1395	6717
PARQUE...	22	17	4	7	2	2	28	26	54	1	14	3	3	—	71	4	99	30	129
HORNOS...	189	78	37	15	—	—	226	93	881	55	439	55	12	—	1332	110	1558	203	1761
PUERTO...	—	—	—	—	—	—	—	—	—	—	—	—	—	—	1800	—	1800	—	1800
TOTAL..	1182	617	242	195	19	23	1443	835	3502	300	1928	471	106	22	7336	793	8779	1628	10407

POBLACION SEGUN

SECCIONES	ARGENTINOS		AFRICANOS		ANGLO-AMERICANOS		ALEMANES		AUSTRIACOS		BRASILEROS		BELGAS		CHILENOS		DINAMARQUESES		ESPAÑÓLES			
	V.	M.	V.	M.	V.	M.	V.	M.	V.	M.	V.	M.	V.	M.	V.	M.	V.	M.	V.	M.		
1ª	17	9	—	—	—	—	—	1	—	—	—	—	—	—	—	—	—	—	—	2	—	
2ª	13	4	—	—	—	—	—	—	2	—	—	—	—	—	—	—	—	—	—	25	—	
3ª	63	39	—	—	—	—	2	—	—	—	—	—	—	—	—	—	—	—	—	51	9	
4ª	69	44	—	—	—	—	—	—	19	—	—	—	—	—	—	—	—	—	—	65	8	
5ª	3	—	—	—	—	—	—	—	—	—	—	—	—	—	—	—	—	—	—	—	—	
9ª	2	—	—	—	—	—	—	—	—	—	—	—	—	—	—	—	—	—	—	—	—	
10ª	30	23	—	—	—	—	—	—	—	—	—	—	—	—	—	—	—	—	—	3	1	
11ª	4	2	—	—	—	—	—	—	—	—	—	—	—	—	—	—	—	—	—	2	—	
12ª	51	35	—	—	—	—	1	—	—	—	—	—	—	—	—	—	—	—	—	12	4	
13ª	1	—	—	—	—	—	—	—	—	—	—	—	—	—	—	—	—	—	—	—	—	
14ª	54	39	—	—	1	—	2	1	3	—	1	—	—	—	—	—	2	1	—	32	5	
15ª	326	50	—	—	1	—	5	—	15	—	2	—	—	—	—	—	1	—	—	172	16	
16ª	115	114	2	—	—	—	—	—	3	—	1	1	—	—	—	—	—	—	—	71	23	
25ª	1	2	—	—	—	—	—	—	—	—	—	—	—	—	—	—	—	—	—	1	—	
30ª } Tolosa	423	370	—	—	—	—	4	1	20	13	3	1	—	1	3	—	—	—	—	144	60	
32ª }																						
34ª }																						
33ª	16	2	—	—	—	—	—	—	—	—	—	—	—	—	—	—	—	—	—	1	—	
TOTAL.....	1189	716	2	—	2	—	14	3	62	13	7	2	—	1	3	—	3	1	—	581	126	
Parque	28	26	—	—	—	—	1	2	1	—	—	—	—	—	—	—	—	—	—	2	1	
HORNOS																						
Norte	39	34	—	—	—	—	—	—	—	—	—	—	—	—	1	—	—	—	—	28	2	
Oeste	156	39	—	—	—	—	—	—	—	—	1	—	—	—	2	—	—	—	—	94	13	
Este	10	4	—	—	—	—	—	—	—	—	—	—	—	—	—	—	—	—	—	15	—	
Sud	21	16	—	—	—	—	—	—	—	—	—	—	—	—	—	—	—	—	—	6	1	
TOTAL.....	226	93	—	—	—	—	—	—	—	—	1	—	—	—	3	—	—	—	—	143	16	
Puerto.....	—	—	—	—	—	—	—	—	—	—	—	—	—	—	—	—	—	—	—	—	—	
RESU																						
CIUDAD.....	1189	716	2	—	2	—	14	3	62	13	7	2	—	1	3	—	3	1	—	581	126	
PARQUE	28	26	—	—	—	—	1	2	1	—	—	—	—	—	—	—	—	—	—	2	1	
HORNOS	226	93	—	—	—	—	—	—	—	—	1	—	—	—	3	—	—	—	—	143	16	
PUERTO	—	—	—	—	—	—	—	—	—	—	—	—	—	—	—	—	—	—	—	—	—	
TOTAL GENERAL..	1443	835	2	—	2	—	15	5	63	13	8	2	—	1	6	—	3	1	—	726	143	

NACIONALIDADES

FRANCESES		ITALIANOS		INGLESES		MEJICANOS		ORIENTALES		PARAGUAYOS		PORTUGUESES		RUSOS		SUECOS		SUIZOS		TOTAL		TOTAL GENERAL
V.	M.	V.	M.	V.	M.	V.	M.	V.	M.	V.	M.	V.	M.	V.	M.	V.	M.	V.	M.	V.	M.	
3	—	69	7	—	—	—	—	1	—	—	—	—	—	—	—	—	—	6	—	98	17	115
20	5	199	1	4	—	—	—	—	—	—	—	—	—	—	—	—	—	3	—	266	10	276
16	2	323	24	—	—	—	—	4	3	—	—	—	—	—	—	—	—	17	1	476	78	554
47	7	526	15	—	—	—	—	5	1	—	—	5	—	—	—	—	—	24	1	760	76	836
—	—	3	—	—	—	—	—	—	—	—	—	—	—	—	—	—	—	—	—	6	—	6
—	—	—	—	—	—	—	—	—	—	—	—	—	—	—	—	—	—	—	—	2	—	2
—	—	3	1	—	—	—	—	—	1	—	—	—	—	—	—	—	—	—	—	37	25	62
1	—	8	4	—	—	—	—	—	—	—	—	—	—	—	—	—	—	—	—	12	6	18
9	1	61	4	—	—	—	—	2	1	—	4	—	—	—	—	—	—	—	—	136	49	185
—	1	4	—	—	—	—	—	—	—	—	—	—	—	—	—	—	—	—	—	5	1	6
23	8	224	10	—	—	—	—	17	4	—	—	—	—	—	—	1	1	16	—	376	69	445
58	9	754	31	2	—	1	—	39	10	—	—	8	—	—	—	—	—	20	1	1404	117	1521
20	9	263	120	4	—	—	—	10	7	1	—	2	—	1	1	—	—	9	2	502	277	779
—	—	—	—	1	1	—	—	—	—	—	—	—	—	—	—	—	—	—	—	3	3	6
76	36	495	156	1	1	—	—	31	16	1	4	—	—	—	—	—	—	11	6	1212	665	1877
1	—	8	—	—	—	—	—	1	—	—	—	—	—	—	—	—	—	—	—	27	2	29
274	78	2940	373	12	2	1	—	110	43	2	8	15	—	1	1	1	1	106	11	5322	1395	6717
7	—	51	—	—	—	—	—	4	1	—	—	—	—	—	—	—	—	5	—	99	30	129
9	2	286	27	—	—	—	—	2	3	—	—	—	—	—	—	—	—	5	2	370	70	440
9	—	643	43	—	—	—	—	10	—	4	—	—	—	—	—	—	—	3	—	922	95	1017
2	—	77	4	—	—	1	—	—	—	—	—	—	—	—	—	—	—	—	—	105	8	113
5	1	129	12	—	—	—	—	—	—	—	—	—	—	—	—	—	—	—	—	161	30	191
25	3	1135	86	—	—	1	—	12	3	4	—	—	—	—	—	—	—	8	2	1558	203	1761
—	—	—	—	—	—	—	—	—	—	—	—	—	—	—	—	—	—	—	—	1800	—	1800

MEN

274	78	2940	373	12	2	1	—	110	43	2	8	15	—	1	1	1	1	106	11	5322	1395	6717
7	—	51	—	—	—	—	—	4	1	—	—	—	—	—	—	—	—	5	—	99	30	129
25	3	1135	86	—	—	1	—	12	3	4	—	—	—	—	—	—	—	8	2	1558	203	1761
—	—	—	—	—	—	—	—	—	—	—	—	—	—	—	—	—	—	—	—	1800	—	1800
306	81	4126	459	12	2	2	—	126	47	6	8	15	—	1	1	1	1	119	13	8779	1628	10407

RESÚMEN DE POBLACION SEGUN NACIONALIDAD

SECCIONES	ARGENTINOS			EXTRANJEROS			TOTAL GENERAL
	VARONES	MUJERES	TOTAL	VARONES	MUJERES	TOTAL	
1 ^a	17	9	26	81	8	89	115
2 ^a	13	4	17	253	6	259	276
3 ^a	63	32	95	413	46	459	554
4 ^a	69	44	113	691	32	723	836
5 ^a	3	—	3	3	—	3	6
9 ^a	2	—	2	—	—	—	2
10 ^a	30	17	47	7	8	15	62
11 ^a	1	2	3	11	4	15	18
12 ^a	51	35	86	85	14	99	185
13 ^a	1	—	1	4	1	5	6
14 ^a	58	35	93	318	34	352	445
15 ^a	326	50	376	1078	67	1145	1521
16 ^a	115	114	229	387	163	550	779
25 ^a	1	2	3	2	1	3	6
30 ^a							
32 ^a } Tolosa.....	423	370	793	789	295	1084	1877
34 ^a }							
33 ^a	16	2	18	11	—	11	29
TOTAL.....	1189	716	1905	4133	679	4812	6717
Parque.....	28	26	54	71	4	75	129
HORNOS							
Norte.....	39	34	73	331	36	367	440
Oeste.....	156	39	195	766	56	822	1017
Este.....	10	4	14	95	4	99	113
Sud.....	21	16	37	140	14	154	191
TOTAL.....	226	93	319	1332	110	1442	1761
Puerto.....	—	—	—	1800	—	1800	1800
RESÚMEN							
CIUDAD.....	1189	716	1905	4133	679	4812	6717
PARQUE.....	28	26	54	71	4	75	129
HORNOS.....	226	93	319	1332	110	1442	1761
PUERTO.....	—	—	—	1800	—	1800	1800
TOTAL GENERAL.....	1443	835	2278	7336	793	8129	10407 *

EDIFICACION

SECCIONES	CASAS CONSTRUIDAS			CASAS EN CONSTRUCCION			TOTAL GENERAL
	MATERIAL	MADERA,	TOTAL	MATERIAL	MADERA,	TOTAL	
		ZINC, TEJA, ETC.			ZINC, TEJA, ETC.		
1ª.....	1	2	3	2	9	11	14
2ª.....	1	4	5	6	20	26	31
3ª.....	10	29	39	21	5	26	65
4ª.....	15	29	44	51	32	83	127
5ª.....	—	4	4	—	—	—	4
9ª.....	—	1	1	—	—	—	1
10ª.....	2	6	8	—	—	—	8
11ª.....	—	4	4	—	—	—	4
12ª.....	2	14	16	—	6	6	22
13ª.....	—	2	2	—	—	—	2
14ª.....	11	23	34	20	19	39	73
15ª.....	30	43	73	68	22	90	163
16ª.....	61	38	99	29	3	32	131
30ª } Tolosa.....	73	186	259	4	10	14	273
32ª }							
34ª }							
33ª.....	2	5	7	—	—	—	7
TOTAL.....	208	390	598	201	126	327	925
Parque.....	1	7	8	—	4	4	12
HORNOS							
Norte.....	—	52	52	—	—	—	52
Oeste.....	8	96	104	4	19	23	127
Este.....	—	5	5	1	4	5	10
Sud.....	2	17	19	—	—	—	19
TOTAL.....	10	170	180	5	23	28	208
Puerto.....	—	24	24	—	—	—	24
RESÚMEN							
CIUDAD.....	208	390	598	201	126	327	925
PARQUE.....	1	7	8	—	4	4	12
HORNOS.....	10	170	180	5	23	28	208
PUERTO.....	—	24	24	—	—	—	24
TOTAL GENERAL	219	591	810	206	153	359	1169

CURATOS	POBLACION SEGUN EL CENSO DE 1881	BAUTISMOS			
		1882	1883	1884	TOTAL
REGION NORTE					
1 LA PLATA (Capital).....	—	—	—	536	536
2 MAGDALENA Y RIVADAVIA.....	40176	352	364	442	1158
3 ENSENADA.....	6962	300	219	128	647
4 CHASCOMUS Y VIEDMA.....	11182	540	556	495	1591
5 QUILMES.....	8431	343	343	366	1052
6 BRANDZEN.....	4281	89	134	130	353
7 RANCHOS.....	6047	313	251	326	890
8 BARRACAS AL SUD.....	8244	460	422	477	1359
9 BROWN.....	2772	157	180	171	508
10 LOMAS DE ZAMORA.....	4299	198	218	217	633
11 SAN VICENTE.....	6358	242	237	234	713
12 BELGRANO.....	6054	269	309	286	864
13 SAN JOSÉ DE FLORES.....	12241	512	496	535	1543
14 SAN CARLOS (Almagro).....	4826	172	198	182	552
15 SAN ISIDRO.....	3423	164	180	169	513
16 SAN MARTIN.....	3771	106	102	133	341
17 MATANZAS (San Justo).....	5513	265	273	286	824
18 SAN FERNANDO.....	4715	123	102	127	352
19 LAS CONCHAS.....	5499	284	275	316	875
20 MORON.....	2827	122	114	109	345
21 MERLO.....	6085	260	241	242	713
22 CAÑUELAS.....	3421	136	133	107	376
23 MORENO.....	5242	243	223	224	690
24 MONTE.....	3869	165	149	153	467
25 MARCOS PAZ.....	7169	283	284	263	830
26 PILAR.....	2549	119	107	124	350
27 RODRIGUEZ.....	3676	147	122	134	403
28 LAS HERAS.....	5309	268	253	275	796
29 ZARATE.....	10835	555	527	565	1647
30 LOBOS.....	6299	265	255	271	791
31 EXALTACION DE LA CRUZ.....	7581	392	412	434	1238
32 LUJAN.....	8062	303	248	300	851
33 NAVARRO.....	13630	762	661	750	2173
34 MERCEDES.....	5539	174	157	170	501
35 SAN ANDRÉS DE GILES.....	4326	222	249	248	719
36 SAN ANTONIO DE ARECO.....	7588	323	298	285	906
37 BARADERO.....	7573	385	370	378	1133
38 SAN PEDRO.....	3346	—	107	107	214
39 SUIPACHA.....	5783	344	326	301	971
40 CARMEN DE ARECO.....	17421	900	962	894	2756
41 CHIVILCOY.....	6526	232	245	201	678
42 ARRECIPES.....	4397	149	162	128	439
43 RAMALLO.....	15165	746	707	780	2233
44 SAN NICOLÁS.....	6715	326	289	317	932
45 SALTO.....	9760	387	438	407	1232
46 CHACABUCO.....	19933	639	675	647	1961
47 PERGAMINO.....	6303	267	294	307	868
48 ROJAS.....	8499	320	523	399	1242
49 JUNIN Y LINCOLN.....					
TOTAL.....	330182	14323	14360	15076	43759

por distritos
DURANTE EL TRIENIO 1882-84

CÁLCULO DE NACIMIENTOS DURANTE EL TRIENIO 1882-84	MORTALIDAD				AUMENTO VEGETATIVO DURANTE EL TRIENIO 1882-84	POBLACION DE 1881 SUMADA CON EL AUMENTO VEGETATIVO DEL TRIENIO 1882-84
	1882	1883	1884	TOTAL		
616	—	—	218	218	—	—
1331	174	175	164	513	818	10994
744	114	129	92	335	409	6371
1829	200	252	222	674	1155	12337
1209	137	183	120	440	769	9200
405	32	46	44	122	283	4564
1023	114	113	147	374	649	6696
1562	303	274	320	897	865	9109
584	49	44	47	140	444	3216
727	87	93	87	267	460	4759
819	116	133	112	361	458	6816
993	144	113	140	397	596	6650
1774	256	278	238	772	1002	13213
634	119	103	93	315	319	5145
589	86	78	76	240	349	3772
392	38	60	65	163	229	4000
947	134	166	144	444	503	6016
404	57	75	70	202	202	4917
1006	119	115	167	401	605	6104
396	42	58	41	141	255	3082
819	77	145	171	393	426	6511
432	67	57	57	181	251	3672
793	104	105	84	293	500	5712
537	65	81	72	218	319	4188
954	117	136	137	390	564	7733
402	14	42	51	107	295	2844
463	45	94	50	189	274	3950
915	116	115	135	366	549	5858
1894	246	267	238	751	1143	11978
909	101	162	155	418	491	6790
1423	196	192	184	572	851	8432
978	156	99	124	379	599	8661
2498	434	392	444	1270	1228	14858
576	136	85	83	304	272	5811
826	125	100	117	342	484	4810
1041	158	158	153	469	437	8025
1302	195	152	220	567	735	8308
246	—	40	38	78	168	3484
1116	154	160	132	446	670	6453
3169	414	449	442	1305	1864	19285
779	210	141	129	480	299	6825
504	59	86	83	228	276	4673
2567	480	443	505	1428	1139	16304
1071	181	188	151	520	551	7266
1416	181	144	160	485	931	10691
2255	444	339	426	1209	1046	20979
998	157	127	168	452	546	6849
1448	90	103	111	304	1144	9643
50115	7043	7090	7427	21560	28422	358654

CURATOS	POBLACION SEGUN EL CENSO DE 1881	BAUTISMOS			
		1882	1883	1884	TOTAL
REGION CENTRAL					
50 AJO Y TUYÚ.....	8290	155	114	124	393
51 MAIPÚ Y VECINO.....	8313	282	278	304	864
52 DOLORES, TORDILLO Y CASTELLI...	14534	722	643	613	1978
53 BALCARCE Y LOBERIA.....	9672	451	484	463	1398
54 AYACUCHO, ARENALES Y MAR CHIQ.	14633	495	404	462	1361
55 LAS FLORES Y PILA.....	14965	523	566	562	1651
56 RAUCH.....	7284	322	399	333	1054
57 SALADILLO.....	9635	422	376	413	1211
58 AZUL.....	16090	827	808	952	2587
59 TAPALQUÉ.....	4609	225	206	219	650
60 ALVEAR.....	4696	201	288	134	623
61 VEINTICINCO DE MAYO Y BOLIVAR..	14766	574	541	378	1493
62 BRAGADO.....	11232	574	562	615	1751
63 NUEVE DE JULIO.....	7832	333	447	476	1256
TOTAL....	146551	6106	6116	6048	18270
REGION SUD					
64 PUEYRREDON.....	4030	178	202	181	561
65 TANDIL.....	12123	412	449	736	1597
66 NECOCHEA.....	11155	508	512	668	1688
67 JUAREZ.....	7375	125	66	—	191
68 OLAVARRIA.....	9796	152	266	361	779
69 BAHIA BLANCA, PRINGLES, SUAREZ Y TRES ARROYOS.....	44479	1375	1495	1946	4816
TOTAL....	44479	1375	1495	1946	4816
REGION PATAGÓNICA					
70 PATAGONES.....	2151	183	553	487	1223
REGION NORTE					
REGION NORTE.....	330182	14323	14360	15076	43759
REGION CENTRAL.....	146551	6106	6116	6048	18270
REGION SUD.....	44479	1375	1495	1946	4816
REGION PATAGÓNICA.....	2151	183	553	487	1223
TERRITORIOS FRONTERIZOS.....	3218	—	—	—	—
TOTAL GENERAL....	526581	21987	22524	23557	68068

RESU

DURANTE EL TRIENIO 1882-84 (Conclusion)

CÁLCULO DE NACIMIENTOS DURANTE EL TRIENIO 1882-84	MORTALIDAD				AUMENTO VEGETATIVO DURANTE EL TRIENIO 1882-84	POBLACION DE 1881 SUMADA CON EL AUMENTO VEGETATIVO DEL TRIENIO 1882-84
	1882	1883	1884	TOTAL		
451	101	86	73	260	191	8481
993	133	112	119	364	629	8942
2274	395	372	368	1135	843	15377
1007	154	212	139	505	893	10565
1565	182	234	175	591	770	15403
1898	146	184	236	566	1085	16050
1212	222	290	144	656	556	7840
1392	165	174	132	471	921	10556
2975	388	551	357	1296	1679	17769
747	70	121	57	248	499	5108
716	49	48	37	134	489	5185
1716	244	230	201	675	1041	15807
2013	209	274	279	762	989	12221
1444	122	173	238	533	723	8555
21003	2580	3061	2555	8196	11308	157859
645	53	76	62	191	454	4484
1836	179	176	283	638	1198	13321
1841	281	280	236	797	1044	12199
219	17	9	—	26	193	7568
895	94	141	216	451	444	10240
5436	624	682	797	2103	3333	47812
1406	85	61	56	202	1204	3355
MEN						
50115	7043	7090	7427	21560	28422	358654
21003	2580	3061	2555	8196	11308	157859
5436	624	682	797	2103	3333	47812
1406	85	61	56	202	1204	3305
—	—	—	—	—	—	3218
77960	10332	10894	10835	32061	44267	570848

CAPÍTULO TERCERO

CLIMA

En el presente capítulo figuran en primera línea algunas observaciones sobre el clima de las sierras Currumalán, situadas en la región sud de la provincia y que como se sabe, forman parte de la cadena de montañas designada con el nombre de la Ventana.

Viene en seguida el resumen de las observaciones meteorológicas de Lincoln, Salado (Las Flores), Ayacucho y Dolores, extraído del informe anual de 1884 presentado al Ministerio de Instrucción Pública por el Dr. Gould, Director del Observatorio Meteorológico Nacional de Córdoba.

Finalmente, se encuentran las observaciones meteorológicas levantadas por el Cura-vicario de Patagones D. José Fagnano, que ha tenido la galantería de enviarlas mensualmente á la Oficina de Estadística.

Clima de Curá-Malal

(CURRUMALÁN) (1)

Nada sabemos de positivo sobre el clima de Curá-malal, sinó por lo que la observación revela de palabra, y que obliga á pensar que es verdaderamente delicioso.

Cierto es que existen datos prolijos, reunidos durante largos años en Bahía Blanca, distante unas veinte leguas de la Sierra, por el Sr. Felipe Caronti, y continuados, después de su muerte, por uno de sus hijos. Pero Bahía Blanca está casi al nivel del mar, y los campos de Curá-malal, se encuentran á muchos centenares de metros sobre él, á lo que se agrega la presencia de una cadena, cuyas cimas se aproximan á 1000^m.

Hemos permanecido muy poco tiempo en la comarca para poder dar una opinión al respecto, de modo que solo consignaremos aquí nuestras observaciones, incompletas por cierto, ya que la naturaleza de las tareas que nos absorbían no nos permitió prestar á tal tópico toda la atención que requería, y, si bien es cierto que el objeto de nuestras observaciones no era el clima, es indudable que las siguientes columnas, en absoluto, no se encuentran dislocadas en el seno de este capítulo.

(1) Extraído de *La Sierra de Curá-Malal* (Currumalán). Informe presentado al Excelentísimo Señor Gobernador de la Provincia de Buenos Aires, Dr. Dardo Rocha por el Dr. Eduardo L. Holmberg en el mes de Marzo de 1884.

DICIEMBRE DE 1883	HORA	LUGAR	TERMÓMETRO CENTÍGRADO	BARÓMETRO	ESTADO DEL CIELO, ETC.
14	7 a.m.	Kilómetro 45.....	24.0	759.0	Cielo nublado, salpicado de escasas soluciones.
"	2 p.m.	" 304 (1)...	32.0	748.0	C. azul pálido, salpicado k.-c. ténues.
"	4 p.	Olavarria.....	31.0	742.5	
"	5 p.	La Tigra.....	29.5	740.5	
"	6 p.	Rocha.....	28.4	741.5	C. azul pálido; horiz. S. tormenta.
"	7 p.	La Gama.....	26.5	742.5	De E. á O. (W) horizontalmente y 45° vertical sobre S. muy oscuro, resto azul con k.-c. ténues.
"	7.30 p.	" ".....	26.5	742.5	Muy fuerte aguacero hasta 8 p. m. (2).
"	9 p.	" ".....	—	—	
15	7 a.	" ".....	20.2	743.7	Niebla.
"	8 a.	Colina.....	23.3	742.1	
"	9 a.	Sauce Corto.....	20.5	738.2	Se rompe en partes el nublado.
"	10 a.	Currumalan.....	26.6	738.0	Cielo azul, salpicado de cúmulos.
"	11 a.	Estancia Casey.....	26.3	737.0	Viento W.
"	2 p.	" ".....	29.9	736.2	Id., id., id.
"	3 p.	" ".....	31.6	735.5	Id., id., id.
"	8 p.	" ".....	22.5	736.0	C. libre al S. (lado de la Sierra).
"	9 p.	" ".....	22.2	736.5	C. libre.
"	10 p.	" ".....	20.7	737.0	Se empieza á toldar y oscurecer.
"	11 p.	" ".....	22.4	738.0	Todo oscuro menos una faja del horizonte, que vá de E. á W. por el N.
"	11.30 p.	" ".....	22.1	738.0	Calma del viento.
16	5 a.	" ".....	18.6	737.4	Lluvia escasa, hasta las 12 m. n.
"	6 a.	" ".....	18.3	738.0	Cielo despejado durante todo el día; solamente hay k.-c. escasos, salpicando el fondo. Brisas y rátagas durante el día.
"	7 a.	" ".....	20.0	739.5	
"	10 a.	" ".....	24.5	740.0	
"	12.30 p.	Mitad del camino á la Sierra.....	26.9	733.5	
"	2 p.	Valle de las Grutas. (Campamento)	24.0	722.6	
"	3 p.	" ".....	23.0	722.5	
"	9 p.	" ".....	15.0	720.0	
17	7 a.	" ".....	14.9	724.5	Amanece toldado, se despeja al alr. de las 10 a. m.. toldándose luego.
"	11 a.	" ".....	22.5	724.0	
"	11.30 a.	" ".....	—	—	Lluvia no muy fuerte (1 hora), des- pójase luego, quedando el cielo salpicado de k.-c. y cirros.
"	1.15 p.	" ".....	26.7	723.0	
"	1.45 p.	Salida para la Gruta del Esqueleto			
"	4 p.	Gruta del Esqueleto	25.7	716.0	
"	4.25 p.	" ".....	23.5	715.0	
"	9 p.	Campamento.....	22.7	720.5	
"		" ".....	21.0	721.0	Cielo hermosísimo de incomparable pureza. Rocio abundante. Fulgor espléndido astros y via láctea.
18	7 a.	" ".....	20.5	720.0	Cielo despejado. Ráfegas engolfadas.
"	2 p.	" ".....	30.5	748.5	
"	9 p.	" ".....	23.5	719.0	
"	10 p.	" ".....	—	—	Cielo completamente cubierto, muchos relámpagos. Muy pocas gotas de agua.
19	7 a.	" ".....	23.0	720.3	Despejado, solamente k.-c. ténues.
"	11.45 a.	" ".....	—	—	Caen algunas gotas.

(1) En kil. 316 empieza el pueblo del Azul.—(2) Empezó á la 4^h 15' p. m. en Curá-malan.

DICIEMBRE DE 1883	HORA	LUGAR	TERMÓMETRO CENTÍGRADO	BARÓMETRO	ESTADO DEL CIELO, ETC.
19	12.15	Campamento.....	—	—	Nubes en los cerros.
»	1 p.	— Salida.	20.3	720.5	Casi despejado.
»	1.30 p.	En la loma, frente á la Gruta de los Espiritus.....	24.0	713.7	
»	2 p.	En la Gruta.....	22.4	708.3	
»	2.30 p.	» »	23.3	708.8	
»	7 p.	» » Regreso	20.6	707.4	Sobre la sierra toldado; al N. despejado.
»	7.15 p.	En el camino.....	—	—	Lluvia muy fuerte hasta 7.30.
»	7.30 p.	Campamento.....	20.0	719.0	
»	9 p.	»	19.6	719.5	Las nubes impelidas por el viento del NW. pasan rompiéndose en las próximas cimas.
20	7 a.	»	22.5	718.5	Hermoso dia. Ráfagas engolfadas.
»	12.30 p.	» Salida.	28.5	717.0	Se observan nieblas dispersas en el aire. Hay en general calma.
»	1.30 p.	En marcha á la cima del Cerro Curámalal Grande			
»	1.50 p.	Parada	25.5	697.0	
»	2.15 p.	En marcha	25.5	697.0	
»	3.40 p.	Parada al pié del chorro, fondo de la gran quebrada perpendicular al valle.....	26.5	699.0	
»	3.45 p.	En marcha	26.5	699.0	
»	4 p.	Parada	25.30	690.0	
»	5 p.	En marcha	25.30	690.0	
»	5.30 p.	Llegada á la cima del Cerro Curámalal Grande....	—	—	Fuerte viento del SW.
»	5.40 p.	Cima.....	23.0	670.5	
»	7.35 p.	» Regreso.....	23.0	670.5	
»	9 p.	Campamento.....	19.4	719.5	
»		»	11.8	720.0	Notable cambio térmico. Algunas nubes del S. cruzan la sierra en direccion N.
21	7 a.	»	19.8	724.0	= XII, 20, en 7 a. m.
»	2 p.	»	27.0	722.0	
»	5 p.	»	26.0	722.0	
»	5.30 p.	Salida para la Gruta de los Espiritus			
»	5.45 p.	En la Gruta.....	22.0	710.5	
»	7.15 p.	» »	22.0	710.5	
»		» »	20.5	711.5	
»	8 p.	Regreso			
»	9 p.	Campamento.....	20.0	722.0	
»	9 p.	»	19.0	722.5	Nubes espesas; nimbos, c., calma.
22	7 a.	»	18.8	721.0	Lluvia fuertísima que dura todo el dia v. S.
»	11.30	Estancia Casey.....	—	—	
»	2 p.	»	18.7	735.5	
»	4 p.	Estacion Currumalan	18.4	734.0	
»	9 p.	Regreso en tren			
23	5.30 p.	La Gama.....	18.5	740.0	
		En Buenos Aires			

Hemos hecho uso de un aneróide de Negretti y Zambra, adquirido en la casa de Oliva y Schnabl. Segun indicacion de este último señor, la aguja del instrumento marcaba, el dia anterior al de nuestra salida, 2^{mm} mas que el barómetro de mercurio, concordando al partir y á la vuelta, con el aneróide fijado en su establecimiento.

Poco despues hemos hecho una nueva comparacion con un barómetro de mercurio y un holostérico de Ségretan, de la Escuela Normal de Maestras de la Capital. La diferencia era la misma, esto es, 2^{mm} de exceso.

Otro aneróide excelente, del cual hicimos uso en nuestro viaje á La Tinta en 1883 y adquirido en la misma casa, el cual marchaba de acuerdo con el nuevo, sirvió al principio para una doble observacion, pero el mismo dia que llegamos á la Sierra, recibió un golpe de metro y medio y desde entonces sus indicaciones carecieron de regularidad.

Las observaciones de termómetro fueron hechas con dos instrumentos que diferian por 3 décimos hasta 30°C., acordándose entonces. Damos las de uno de ellos, que concuerda con el de un aneróide Goldschmid.

Hemos hecho uso, con mucha frecuencia, de la rotacion sobre un radio de un metro durante un minuto y aun mas, pero solo dos veces hubo modificacion del punto, por 5 décimos una y 3 la otra.

Las lecturas siempre han sido dobles, con intervalos de pocos minutos.

En el precedente cuadro hemos deducido los 2^{mm} de exceso á las observaciones reales. Si el procedimiento no es aceptado, por tratarse de un aneróide, la restauracion es bien fácil sumándoselos.

Despues de señalar nuestras observaciones, nos será permitido hacer mencion de un fenómeno que, sin ser maravilloso, no dejó de embargarnos por algunos minutos.

En la noche del 21 de Diciembre, á las nueve, la figura del cerro Curá-malal Grande se retrataba invertida en la atmósfera como una inmensa sombra, tocándose los vértices de ambas imágenes, en tanto que las vislumbres crepusculares encerraban sus siluetas. El viento bramaba en las cumbres, pero el mas completo reposo del aire reinaba en el valle.

Observaciones Meteorológicas de 1884

LINCOLN

MESES	TEMPERATURA	PRESION	HUMEDAD	PRESION	LLUVIA
	MEDIA	MEDIA	RELATIVA	MEDIA	
	EN	ATMOSFÉRICA	MEDIA	DEL VAPOR	
	GRADOS	EN	EN MILÉSIMOS	ATMOSFÉRICO	
	CENTÍGRADOS	MILÍMETROS	DE LA	EN	
			SATURACION	MILÍMETROS	
				DE MERCURIO	
Enero.....	24.9	751.66	623	13.78	mm- 14.8
Febrero.....	23.0	750.95	604	11.72	58.0
Marzo.....	21.9	752.06	753	14.43	146.5
Abril.....	14.4	753.51	847	10.39	109.0
Mayo.....	9.4	755.96	877	7.38	2.9
Junio.....	6.8	756.38	865	6.58	73.3
Julio.....	8.4	756.68	813	6.96	17.7
Agosto.....	11.5	754.73	817	8.34	8.9
Setiembre.....	12.1	756.45	778	8.17	90.4
Octubre.....	16.3	754.43	729	9.78	95.0
Noviembre.....	19.7	751.79	744	12.06	119.4
Diciembre.....	22.5	750.27	653	12.87	104.7
Año.....	21.2	753.87	757	10.07	840.4

SALADO (LAS FLORES)

MESES	TEMPERATURA	PRESION	HUMEDAD	PRESION	LLUVIA
	MEDIA	MEDIA	RELATIVA	MEDIA	
	EN	ATMOSFÉRICA	MEDIA	DEL VAPOR	
	GRADOS	EN	EN MILÉSIMOS	ATMOSFÉRICO	
	CENTÍGRADOS	MILÍMETROS	DE LA	EN	
			SATURACION	MILÍMETROS	
				DE MERCURIO	
Enero.....	21.6	756.41	667	13.30	mm- 97.8
Febrero.....	22.1	757.61	689	13.27	31.0
Marzo.....	20.0	759.08	730	12.61	73.2
Abril.....	13.6	760.45	790	9.57	57.6
Mayo.....	10.8	760.89	838	8.28	69.7
Junio.....	8.6	761.67	878	7.59	77.2
Julio.....	8.1	762.17	867	7.22	43.6
Agosto.....	10.7	762.76	852	8.43	42.4
Setiembre.....	11.8	763.27	822	8.57	62.6
Octubre.....	15.6	760.21	780	10.38	62.6
Noviembre.....	19.2	757.55	749	12.39	106.3
Diciembre.....	21.5	756.79	697	13.48	78.5
Año.....	15.3	759.93	782	10.35	802.5

AYACUCHO

MESES	TEMPERATURA	PRESION	HUMEDAD	PRESION	LLUVIA
	MEDIA EN GRADOS CENTÍGRADOS	MEDIA ATMOSFÉRICA EN MILÍMETROS	RELATIVA MEDIA EN MILÉSIMOS DE LA SATURACION	MEDIA DEL VAPOR ATMOSFÉRICO EN MILÍMETROS DE MERCURIO	
Enero.....	21.3	751.40	743	13.94	mm. 79.1
Febrero.....	20.6	751.93	762	13.58	38.7
Marzo.....	19.0	752.82	787	12.93	94.3
Abril.....	13.4	754.43	804	9.40	88.0
Mayo.....	10.3	753.94	827	7.86	22.5
Junio.....	8.3	756.80	859	7.19	65.6
Julio.....	7.8	756.73	866	7.06	75.4
Agosto.....	10.1	755.91	872	8.30	49.4
Setiembre.....	10.8	757.05	857	8.42	87.1
Octubre.....	15.5	755.06	843	10.77	66.6
Noviembre.....	18.8	752.12	778	12.58	65.6
Diciembre.....	20.5	751.05	763	13.68	53.4
Año.....	14.4	754.67	813	10.31	785.7

DOLORES

MESES	TEMPERATURA	PRESION	HUMEDAD	PRESION	LLUVIA
	MEDIA EN GRADOS CENTÍGRADOS	MEDIA ATMOSFÉRICA EN MILÍMETROS	RELATIVA MEDIA EN MILÉSIMOS DE LA SATURACION	MEDIA DEL VAPOR ATMOSFÉRICO EN MILÍMETROS DE MERCURIO	
Enero.....	21.9	758.06	694	13.57	mm. 90.0
Febrero.....	21.8	759.26	721	13.78	81.4
Marzo.....	20.2	760.31	761	13.22	72.3
Abril.....	15.0	761.54	806	10.03	35.2
Mayo.....	12.0	761.80	849	9.06	36.8
Junio.....	9.5	762.30	880	8.03	80.6
Julio.....	9.1	763.45	882	7.77	42.8
Agosto.....	11.0	763.77	875	8.80	54.2
Setiembre.....	12.3	764.54	855	9.19	61.9
Octubre.....	15.8	761.43	841	10.94	74.2
Noviembre.....	19.1	758.86	755	12.43	63.2
Diciembre.....	21.5	757.83	694	13.18	47.4
Año.....	15.7	761.16	803	10.69	740.0

OBSERVACIONES METEOROLÓGICAS HECHAS EN PATAGONES (1)

ENERO 1884

FECHA	TEMPERATURA		LLUVIA		VIENTOS	ESTADO
	MÍNIMA	MÁXIMA	CANTIDAD EN MLÍMETROS	DURACION EN HORAS	DIRECCION Y FUERZA	DEL
						CIELO
1	12.00	32.00	—	—	E. 3	— 2
2	17.00	39.00	—	—	N. 1	Nebuloso 4
3	19.50	38.00	19.70	4.00	NO. 3	— 8
4	22.00	34.00	—	—	O. 2	— 5
5	19.50	35.00	—	—	NO. 2	—
6	14.00	26.00	—	—	calma	—
7	15.00	36.00	—	—	calma	—
8	23.00	32.00	—	—	N. 2	M. 3
9	12.50	26.00	—	—	calma	— 1
10	16.50	33.00	—	—	S. 3	M. St. 5
Promedio	17.10	33.10	—	—	—	—
11	16.50	33.00	—	—	SO.	St. M. 3
12	16.00	32.00	—	—	calma	St. 1
13	15.00	31.00	—	—	calma	Sereno
14	15.30	28.50	—	—	SE.	R.
15	19.00	40.00	—	—	E.	St. 2
16	19.00	30.00	—	—	S.	St. 5
17	15.00	26.00	—	—	O.	Rm. 5
18	15.20	26.10	—	—	SO.	Sm. 2
19	11.50	34.10	—	—	SO.	M. 1
20	15.30	26.00	—	—	S.	St.
Promedio	15.78	30.67	—	—	—	—
21	18.50	34.50	2.50	4.00	NO. 2	M. 5
22	19.00	29.20	—	—	SE. 1	Rm. 3
23	15.00	25.00	—	—	calma	M. 5
24	11.00	35.00	—	—	O. 1	2 1
25	19.00	29.00	—	—	SO. 1	Sereno
26	15.00	32.60	—	—	E. 1	2 1
27	17.00	32.00	—	—	calma	M. 1
28	17.00	33.00	—	—	E. 1	Stm. 4
29	19.50	37.00	11.40	1.00	SE. 2	St. 4
30	20.00	24.00	1.0°	0.10'	S. 2	Sereno
31	12.60	27.70	—	—	S. 2	M. 1
Promedio	16.69	30.81	—	—	—	—
MES ENTERO	Máxima ..	40.00	—	—	—	—
	Mínima ..	11.00	—	—	—	—
	Promedio	24.02	—	—	—	—

(1) La situación geográfica de este pueblo es la siguiente: 40° 48' 30" latitud Sud y 62° 39' 30" longitud occidental del meridiano de Greenwich.

NOTA.—Las abreviaturas empleadas en la columna *Estado del cielo* son las siguientes: M: cumulos;—St: estratos;—R: cirros;—Mst: cumulos-estratos;—Rm: cirros-cumulos. Los números indican los grados cubiertos.

OBSERVACIONES METEOROLÓGICAS HECHAS EN PATAGONES (Continuacion)

FEBRERO 1884

FECHA	TEMPERATURA		LLUVIA		VIENTOS	ESTADO
	MÍNIMA	MÁXIMA	CANTIDAD EN MILÍMETROS	DURACION EN HORAS	DIRECCION Y FUERZA	DEL
						CIELO
1	16.00	28.00	—	—	calma	Sereno
2	13.00	22.00	—	—	SO. 2	Mr. 2
3	11.00	19.50	2.00	0.20'	SO. 5	M. 2
4	12.05	—	—	—	N. 3	Stm. 4
5	10.00	23.00	12.00	2.20'	SE. 2	Mr. 7
6	12.00	26.00	4.00	4.00	S. 4	M. 6
7	9.00	30.00	—	—	calma	Sereno
8	12.00	29.00	—	—	N. 1	Sereno
9	12.20	32.00	—	—	N. 1	Sereno
10	14.00	29.00	—	—	calma	M. 2
Promedio	12.42	23.85	—	—	—	—
11	15.00	27.00	—	—	calma	Sereno
12	14.00	23.00	—	—	calma	S. M. 3
13	12.60	26.30	—	—	O. 1	Sereno
14	12.30	32.60	—	—	calma	Sereno
15	11.70	26.00	—	—	S. 1	Sereno
16	14.00	25.00	—	—	S. 1	M. 4
17	14.50	30.00	—	—	calma	St. 2
18	17.50	36.00	—	—	calma	Sereno
19	14.00	26.00	—	—	N. 1	M. 1
20	17.00	26.00	—	—	N. 3	M. 5
Promedio	14.26	27.79	—	—	—	—
21	11.00	30.00	—	—	N. 1	M. 3
22	11.20	26.00	—	—	calma	St. 1
23	13.00	26.20	—	—	S. 1	Ms. 3
24	13.80	24.00	—	—	S. 2	S. 2
25	12.00	25.00	—	—	E. 1	S. 2
26	13.20	27.00	—	—	calma	M. 1
27	10.20	27.50	—	—	O. 2	Ms. 2
28	17.00	32.00	0.60	1.00	O. 3	Mr. 4
29	16.10	22.30	—	—	calma	Mr. 1
Promedio	13.05	26.66	—	—	—	—
MES ENTERO	Máxima ..	32.60	—	—	—	—
	Minima...	9.00	—	—	—	—
	Promedio	19.62	—	—	—	—

OBSERVACIONES METEOROLÓGICAS HECHAS EN PATAGONES (Continuacion)

M A R Z O 1 8 8 4

FECHA	TEMPERATURA		LLUVIA		VIENTO	ESTADO
	MÍNIMA	MÁXIMA	CANTIDAD	DURACION	DIRECCION Y FUERZA	DEL
			EN MILÍMETROS	EN HORAS		CIELO
1	14.20	28.00	—	—	E. 1	St. R. 3
2	13.00	22.50	—	—	calma	Rm. 1
3	13.00	33.10	—	—	N. 1	R. 1
4	17.00	24.30	—	—	N. 1	Despejado
5	13.10	28.00	—	—	O. 1	Neblina. Rocío
6	19.10	36.90	—	—	S. 1	Neb. por la mañ.
7	18.00	30.00	—	—	NO. 1	Despejado
8	17.20	33.50	—	—	calma	St. 1
9	17.10	36.60	—	—	NE. 1	St. 1
10	20.00	33.20	—	—	E. 1	R. 3
Promedio	16.17	30.61	—	—	—	—
11	18.20	25.00	39.30	4.30	E. 1	Nublado 10
12	15.20	24.20	—	—	calma	Despejado
13	14.60	31.00	—	—	N. 1	Id.
14	14.50	26.00	—	—	S. 1	Id.
15	13.10	24.60	1.00	1.00	S. 1	M. 3
16	14.00	28.20	—	—	O. 1	Colas de gato 1
17	12.00	22.00	—	—	NO. 1	Mst. 5
18	8.50	16.50	—	—	O. 1	Mst. 2
19	7.80	25.00	—	—	O. 2	Despejado
20	8.40	24.30	—	—	O. 4	M. 3
Promedio	12.63	24.68	—	—	—	—
21	9.00	22.00	—	—	calma	Sereno
22	13.10	21.00	—	—	O. 2	R. 1
23	12.00	30.00	4.00	1.00	N. 4	Mst. 3
24	11.00	19.00	—	—	S. 1	St. R. 2
25	9.00	18.00	1.20	0.30	N. 3	Nublado 8
26	15.00	21.00	1.50	0.15	calma	Id. 8
27	14.50	23.00	5.70	1.45	O. 1	Id. 9
28	12.00	20.00	—	—	N. 1	M. 3
29	10.50	22.00	3.50	1.20	O. 1	Id. 3
30	9.00	15.00	—	—	S. 1	Nublado 8
31	9.00	16.00	—	—	calma	Id. 8
Promedio	11.28	20.63	—	—	—	—
MES ENTERO	Máxima ..	36.90	—	—	—	—
	Minima ..	7.80	—	—	—	—
	Promedio	19.33	—	—	—	—

OBSERVACIONES METEOROLÓGICAS HECHAS EN PATAGONES (Continuacion)

A B R I L 1 8 8 4

FECHA	TEMPERATURA		LLUVIA		VIENTOS	ESTADO	
	MÍNIMA	MAXIMA	CANTIDAD	DURACION	DIRECCION Y FUERZA	DEL	
			EN MULÍMETROS	EN HORAS		CIELO	
1	9.50	17.00	5.15	2.00	—	M.	6
2	10.00	15.00	10.20	2.5	—	—	10
3	10.00	19.00	0.20	1.00	—	—	6
4	14.00	21.00	—	—	—	M.	7
5	13.00	18.00	18.90	3.40	SO. 4	—	9
6	6.50	14.90	2.80	1.00	S. 7	—	6
7	9.00	12.00	0.75	1.00	S. 8	M.	9
8	7.30	14.00	—	—	SO. 1	M.	3
9	5.50	16.50	—	—	—	M.	1
10	12.30	22.20	—	—	—	Ms.	1
Promedio	9.71	16.96	—	—	—	—	—
11	12.20	22.00	—	—	S. 1	M.	3
12	14.00	23.00	—	—	—	Mst.	2
13	11.00	18.50	—	—	S. 4	Mst.	5
14	6.50	15.00	—	—	SO. 1	St.	2
15	6.60	19.00	—	—	N. 1	Mst.	3
16	11.00	18.00	—	—	SE. 1	—	10
17	9.60	12.00	—	—	—	Mst.	7
18	6.90	15.00	—	—	—	—	7
19	9.00	11.00	29.10	7.00	—	—	10
20	10.00	16.00	1.60	—	N. 2	M.	6
Promedio	9.68	16.95	—	—	—	—	—
21	10.00	19.00	—	—	O. 1	M.	2
22	9.00	18.00	—	—	SO. 1	Rm.	3
23	11.00	20.00	—	—	NO. 1	Mst.	5
24	19.90	21.00	—	—	N. 1	Mst.	8
25	12.50	18.00	—	—	O. 3	Mst.	6
26	9.50	17.00	—	—	O. 1	M.	1
27	11.00	16.80	7.45	2.00	—	M.	9
28	9.95	16.00	—	—	—	M.	2
29	5.20	14.95	—	—	N. 3	M.	4
30	4.10	13.00	—	—	SO. 1	M.	4
Promedio	10.21	17.37	—	—	—	—	—
MES ENTERO { Máxima..	23.00	—	—	—	—	—	—
Minima...	4.10	—	—	—	—	—	—
Promedio	13.48	—	—	—	—	—	—

OBSERVACIONES METEOROLÓGICAS HECHAS EN PATAGONES (Continuación)

M A Y O 1 8 8 4

FECHA	TEMPERATURA		LLUVIA		VIENTOS	ESTADO
	MÍNIMA	MÁXIMA	CANTIDAD	DURACION	DIRECCION Y FUERZA	DEL
			EN MILÍMETROS	EN HORAS		CIELO
1	3.00	14.00	—	—	SO. 2	St. 1
2	9.00	16.00	—	—	N. 2	Mst. 2
3	6.95	15.00	—	—	O. 1	—
4	2.90	12.00	7.00	3.00	O. 4	M. 5
5	3.00	7.00	12.90	2.36	O. 4	— 10
6	4.00	8.00	0.90	1.00	O. 7	M. 7
7	4.20	9.50	1.70	1.20	SO. 2	M. 5
8	0.90	11.50	—	—	SO. 2	St. 4
9	4.00	15.00	—	—	—	—
10	5.10	16.00	—	—	O. 1	Mst. 2
Promedio	4.30	12.40	—	—	—	—
11	7.00	15.70	—	—	NO. 2	Stm. 5
12	8.10	14.00	—	—	—	Stm. 8
13	7.00	13.00	2.10	1.20	—	Mst. 9
14	7.90	16.00	—	—	O. 3	Mst. 6
15	6.00	12.00	—	—	S. 3	Mst. 6
16	6.00	14.00	—	—	—	Mst. 8
17	3.00	13.00	—	—	—	Stm. 2
18	4.00	13.20	—	—	NO. 2	S. 1
19	5.50	12.50	—	—	—	N. 5
20	2.00	11.00	—	—	—	—
Promedio	5.65	13.44	—	—	—	—
21	0.20	10.40	—	—	N. 2	Stm. 3
22	5.00	17.10	—	—	N. 2	Stm. 3
23	8.00	15.60	—	—	—	—
24	5.00	14.20	—	—	NO. 5	Mst. 2
25	4.00	13.40	—	—	N. 1	Mst. 1
26	4.80	13.60	—	—	O. 1	Ms. 3
27	5.00	11.20	—	—	N. 2	M. 6
28	6.00	16.50	—	—	—	Mst. 3
29	6.00	16.20	—	—	NO. 1	St. 5
30	1.00	12.60	—	—	—	St. 1
31	1.00	12.30	—	—	—	—
Promedio	4.18	13.89	—	—	—	—
MES ENTERO	Máxima ..	17.10	—	—	—	—
	Mínima ..	0.20	—	—	—	—
	Promedio	8.97	—	—	—	—

OBSERVACIONES METEOROLÓGICAS HECHAS EN PATAGONES (Continuacion)

JUNIO 1884

FECHA	TEMPERATURA		LLUVIA		VIENTOS	ESTADO
	MÍNIMA	MÁXIMA	CANTIDAD EN MILÍMETROS	DURACION EN HORAS	DIRECCION Y FUERZA	DEL
						CIELO
1	6.20	14.30	—	—	N. 1	Sereno
2	9.00	14.00	—	—	calma	Sereno
3	9.00	16.00	—	—	O. 7	Mst. 5
4	3.00	14.00	—	—	O. 5	Mst. 5
5	5.50	15.00	—	—	S. 1	M. 4
6	9.00	14.00	—	—	calma	M. 8
7	10.00	11.00	—	—	calma	Ms. 8
8	4.30	9.00	2.20	—	O. 1	M. 7
9	3.00	10.00	0.5	—	SO. —	Ms. 8
10	7.00	15.00	—	—	—	M. 6
Promedio	6.60	13.23	—	—	—	—
11	3.00	10.00	—	—	calma	Ms. 5
12	3.50	12.00	—	—	calma	Ms. 3
13	2.00	9.10	—	—	calma	Ms. 5
14	4.50	10.10	—	—	calma	M. 6
15	2.00	9.00	—	—	O. 3	M. 4
16	2.50	11.50	—	—	O. 1	M. 1
17	1.00	10.00	—	—	O. 1	S. 2
18	2.60	10.00	—	—	O. 3	S. 4
19	2.00	10.00	—	—	O. 5	Sm. 6
20	2.00	6.50	3.10	2	O. 5	M. 6
Promedio	2.51	9.82	—	—	—	—
21	1.00	7.00	1.50	—	O. 3	M. 8
22	1.00	8.50	—	—	O. 1	Ms. 3
23	2.00	8.00	—	—	calma	Sereno
24	1.00	9.00	—	—	S. 1	S. R. 3
25	1.00	11.00	—	—	O. 1	Sereno
26	0.50	11.20	—	—	calma	Sereno
27	1.00	12.00	—	—	calma	St. 4
28	0.95	13.70	—	—	calma	St. 3
29	4.50	12.80	—	—	NO. 3	St. 6
30	2.60	13.00	—	—	O. 2	S. 6
					O. 3	— 10
Promedio	12.55	10.62	—	—	—	—
MES ENTERO	Máxima ..	16.00	—	—	—	—
	Mínima ..	0.50	—	—	—	—
	Promedio	9.21	—	—	—	—

OBSERVACIONES METEOROLÓGICAS HECHAS EN PATAGONES (Continuacion)

JULIO 1884

FECHAS	TEMPERATURA		LLUVIA		VIENTOS	ESTADO
	MÍNIMA	MÁXIMA	CANTIDAD	DURACION	DIRECCION Y FUERZA	DEL
			EN MILÍMETROS	EN HORAS		CIELO
1	4.85	15.00	—	—	N. 1	Sereno
2	4.20	12.00	—	—	calma	Id.
3	3.20	11.00	—	—	NO. 2	Ms. 3
4	7.00	13.00	—	—	O. 3	Smr. 7
5	3.00	9.60	—	—	O. 2	Ms. 2
6	3.20	14.90	—	—	O. 7	S. 7
7	3.00	14.95	—	—	SO. 5	Ms. 2
8	0.20	13.00	—	—	O. 5	Ms. 5
9	1.20	10.00	—	—	O. 2	M. 2
10	-1.00	12.30	2.80	2.00	S. 5	Ms. 8
Promedio	2.98	12.57	—	—	—	—
11	1.00	6.10	—	—	O. 1	Mst. 1
12	-1.20	15.00	—	—	calma	St. 2
13	4.00	12.50	—	—	calma	Sereno
14	2.00	13.30	—	—	N. 2	Ms. 6
15	3.00	11.00	—	—	SO. 1	St. 3
16	1.00	10.00	—	—	calma	—
17	2.00	9.90	—	—	O. 1	—
18	4.20	18.00	—	—	calma	—
19	4.00	12.00	—	—	calma	—
20	2.00	10.00	—	—	S. 1	—
Promedio	2.20	11.78	—	—	—	—
21	-2.25	8.00	—	—	calma	St. 2
22	-1.00	14.00	—	—	NO. 4	Sereno
23	6.20	15.00	—	—	N. 5	S. 8
24	8.50	17.00	—	—	calma	S. 9
25	3.30	13.00	—	—	calma	S. 5
26	-1.00	8.00	—	—	O. 1	M. 1
27	-2.00	10.00	—	—	O. 2	Ms. 7
28	2.25	8.90	—	—	calma	Sereno
29	2.30	9.90	—	—	O. 2	Id.
30	2.10	14.00	—	—	N. 4	Id.
31	7.00	14.00	—	—	N. 3	Id.
Promedio	2.87	13.18	—	—	—	—
MES ENTERO	Máxima ..	18.00	—	—	—	—
	Mínima ..	-1.00	—	—	—	—
	Promedio	7.59	—	—	—	—

OBSERVACIONES METEOROLÓGICAS HECHAS EN PATAGONES (Continuacion)

AGOSTO 1884

FECHA	TEMPERATURA		LLUVIA		VIENTOS	ESTADO
	MÍNIMA	MÁXIMA	CANTIDAD	DURACION	DIRECCION y FUERZA	DEL
			EN MILÍMETROS	EN HORAS		CIELO
1	6.00	16.00	—	—	N. 4	St. M. R. 6
2	8.00	11.00	—	—	N. 2	Encapotado 10
3	5.00	10.00	2.20	4.00	N. 1	Encapotado 9
4	2.50	15.00	—	—	N. 2	Encapotado 8
5	8.30	16.00	—	—	calma	St. M. 7
6	3.00	12.00	—	—	SO. 2	Mst. 4
7	2.00	10.00	—	—	calma	Encapotado 10
8	-1.05	9.00	—	—	calma	Mst. 7
9	3.00	16.80	4.30	3.00	NO. 1	Mst. 7
10	7.50	15.00	—	—	NO. 2	Ms. 2
Promedio	4.53	13.08	—	—	—	—
11	4.10	16.10	—	—	NO. 2	St. 2
12	4.50	16.00	3.00	—	S. 1	Nublado 10
13	6.00	8.00	2.50	—	calma	Id. 9
14	1.00	5.00	7.00	—	SO. 1	Id. 10
15	2.00	9.00	4.00	—	E. 1	Id. 9
16	2.00	8.00	2.20	—	E. 2	Id. 10
17	5.00	9.00	3.30	—	SE. 2	Id. 10
18	5.00	9.00	2.50	—	S. 1	Id. 9
19	4.00	9.00	—	—	calma	Id. 7
20	2.90	11.00	3.00	—	calma	Id. 9
Promedio	3.65	10.01	—	—	—	—
21	4.00	13.20	—	—	N. 2	M. 5
22	2.00	15.00	—	—	NO. 1	St. 2
23	8.20	15.20	—	—	N. 4	Ms. 7
24	3.00	12.20	—	—	calma	Mst. 3
25	3.00	16.00	—	—	O. 5	Stm. 5
26	4.00	15.50	—	—	SO. 1	St. 3
27	3.00	19.00	—	—	N. 2	St. 7
28	9.20	23.00	—	—	N. 1	Stm. 7
29	10.00	19.00	—	—	calma	St. 5
30	13.20	23.00	—	—	N. 1	M. 5
31	8.20	16.00	—	—	S. 1	M. 7
Promedio	6.16	17.00	—	—	—	—
MES ENTERO	Máxima..	23.00	—	—	—	—
	Mínima..	-1.05	—	—	—	—
	Promedio	9.07	—	—	—	—

OBSERVACIONES METEOROLÓGICAS HECHAS EN PATAGONES (Continuacion)

S E T I E M B R E 1 8 8 4

FECHA	TEMPERATURA		LLUVIA		VIENTOS	ESTADO
	MÍNIMA	MÁXIMA	CANTIDAD	DURACION	DIRECCION Y FUERZA	DEL
			EN MILÍMETROS	EN HORAS		CIELO
1	8.00	17.50	—	—	calma	Sereno despejado
2	9.25	17.10	—	—	calma	Id. id.
3	9.50	16.00	—	—	calma	Id. id.
4	3.20	15.00	—	—	O. 2	Stm. 9
5	2.50	12.20	6.30	3.00	N. 1	Stm. 8
6	2.50	15.00	—	—	O. 1	Ms. 8
7	5.80	14.00	—	—	S. 2	St. 5
8	2.50	12.00	—	—	S. 1	Stm. 2
9	6.00	14.00	—	—	calma	Sereno despejado
10	0.90	16.00	—	—	NO. 2	St. 1
Promedio	5.01	14.88	—	—	—	—
11	5.00	18.90	—	—	NO. 3	Smr. 4
12	1.20	14.00	—	—	S. 1	Rsm. 5
13	1.00	15.30	—	—	E. 4	Sm. 3
14	7.00	20.00	—	—	NE. 2	Sm. 6
15	9.20	21.00	—	—	NE. 1	M. 9
16	9.80	15.00	40.90	8.00	S. 1	— 10
17	9.00	18.70	0.70	1.00	O. 1	Ms. 6
18	9.80	18.98	—	—	O. 2	Rm. 4
19	6.00	19.20	—	—	N. 1	R. 1
20	9.60	20.00	1.60	1.30	NO. 2	Mr. 5
Promedio	6.76	18.10	—	—	—	—
21	8.00	12.00	16.00	3.00	SO. 5	Sm. 8
22	4.50	10.00	16.00	2.00	S. 7	— 10
23	4.20	7.00	11.70	2.30	S. 5	M. 23
24	3.50	9.00	—	—	O. 2	M. 3
25	2.00	13.20	0.80	2.00	NO. 1	Sm. 2
26	2.00	13.10	—	—	N. 1	Mr. 3
27	7.00	20.10	—	—	N. 3	Stm. 5
28	10.80	20.00	—	—	N. 2	Mr. 6
29	6.00	14.70	—	—	calma	M. 1
30	4.90	21.10	—	—	N. 1	Smr. 5
Promedio	5.29	14.02	—	—	—	—
MES ENTERO	Máxima..	21.10	—	—	—	—
	Mínima..	0.90	—	—	—	—
	Promedio	10.67	—	—	—	—

OBSERVACIONES METEOROLÓGICAS HECHAS EN PATAGONES (Continuacion)

OCTUBRE 1884

FECHA	TEMPERATURA		LLUVIA		VIENTOS	ESTADO
	MÍNIMA	MÁXIMA	CANTIDAD EN MILÍMETROS	DURACION EN HORAS	DIRECCION Y FUERZA	DEL
						CIELO
1	8.00	15.50	2.30	0.30	SO. 1	Rm. 3
2	4.80	19.00	—	—	calma	St. 3
3	7.30	18.00	—	—	SO. 1	Stm. 2
4	8.10	18.10	—	—	SO. 1	St. 1
5	7.00	19.10	—	—	SE. 1	Despejado
6	5.50	24.00	—	—	O. 1	R. 1
7	10.50	26.50	—	—	N. 2	R. 1
8	12.95	27.00	—	—	N. 5	Ms. 6
9	15.10	29.00	—	—	N. 6	Mst. 4
10	14.50	26.00	—	—	N. 3	Ms. 5
Promedio	9.37	22.22	—	—	—	—
11	10.95	21.00	—	—	NO. 2	M. 2
12	9.50	26.20	—	—	N. 2	Mst. 5
13	10.20	18.80	—	—	SO. 4	Ms. 7
14	8.00	17.80	—	—	SO. 1	Despejado
15	6.30	23.20	—	—	N. 2	Ms. 9
16	12.20	20.00	—	—	O. 2	Ms. 8
17	10.10	21.00	—	—	calma	Mrs. 1
18	9.00	14.50	3.60	1.00	SO. 2	— 10
19	9.20	20.20	—	—	calma	Ms. 2
20	8.00	22.50	—	—	calma	M. 1
Promedio	9.34	20.52	—	—	—	—
21	11.50	25.50	—	—	SO. 1	Sm. 1
22	14.00	26.20	—	—	O. 3	St. 6
23	11.00	21.00	29.60	2.00	O. 4	Sm. 3
24	8.00	17.00	—	—	SO. 3	Srm. 5
25	7.00	18.50	—	—	O. 2	St. 4
26	10.50	20.10	—	—	O. 1	Sm. 7
27	7.00	21.00	—	—	SE. 2	M. 3
28	5.00	24.00	—	—	calma	Ms. 1
29	10.00	21.95	—	—	NO. 1	Sm. 3
30	10.00	20.50	—	—	SO. 2	St. 4
31	8.30	21.30	—	—	NO. 1	St. 3
Promedio	9.30	21.55	—	—	—	—
MES ENTERO	Máxima ..	29.00	—	—	—	—
	Minima ..	4.80	—	—	—	—
	Promedio	15.38	—	—	—	—

OBSERVACIONES METEOROLÓGICAS HECHAS EN PATAGONES (Continuacion)

NOVIEMBRE 1884

FECHA	TEMPERATURA		LLUVIA		VIENTOS	ESTADO
	MÍNIMA	MÁXIMA	CANTIDAD EN MILÍMETROS	DURACION EN HORAS	(¹) DIRECCION Y FUERZA	DEL
					CIELO (¹)	
1	9.95	31.20	—	—	—	—
2	17.00	30.00	—	—	—	—
3	15.80	25.00	5.70	3.00	—	—
4	11.00	19.95	—	—	—	—
5	8.00	17.00	—	—	—	—
6	6.00	22.00	—	—	—	—
7	9.95	17.00	—	—	—	—
8	6.00	17.00	0.90	0.25'	—	—
9	5.00	23.50	—	—	—	—
10	10.80	29.00	—	—	—	—
Promedio	9.95	23.16	—	—	—	—
11	14.00	31.00	9.50	1.50	—	—
12	11.80	27.00	—	—	—	—
13	9.95	23.00	—	—	—	—
14	10.00	26.00	—	—	—	—
15	13.00	28.00	23.50	1.20	—	—
16	12.20	21.00	—	—	—	—
17	11.50	19.00	—	—	—	—
18	10.20	21.20	—	—	—	—
19	9.00	20.00	—	—	—	—
20	10.80	23.50	—	—	—	—
Promedio	11.24	23.97	—	—	—	—
21	8.20	23.20	—	—	—	—
22	8.95	23.80	—	—	—	—
23	11.00	18.98	—	—	—	—
24	7.50	24.00	—	—	—	—
25	11.20	29.50	—	—	—	—
26	13.00	24.98	—	—	—	—
27	13.50	35.00	—	—	—	—
28	16.00	26.80	—	—	—	—
29	13.20	33.50	—	—	—	—
30	18.00	28.10	—	—	—	—
Promedio	12.05	26.86	—	—	—	—
MES ENTERO	Máxima..	35.00	—	—	—	—
	Mínima..	5.00	—	—	—	—
	Promedio	17.87	—	—	—	—

(¹) En la primera década tenemos una nebulosidad media de 4/10 á 5/10, como tambien una media de 3/10 de viento, sin un día despejado ni alguno cubierto; tampoco no hubo día alguno de calma. En la segunda década cuatro días fueron despejados, en los demás hemos tenido una nebulosidad media de 6/10. El día 1º de esta á las 7 p. m. hubo un gran temporal con fuerte viento O. acompañado de densos nubarrones, relámpagos y truenos. El viento frio ordinariamente de 1/10 con cuatro días de calma. En la tercera década hemos tenido un día despejado y de calma; en los demás la nebulosidad media fué de 3/10 y la media del viento 2/10. La duracion del viento durante el mes fué variadísima en todas direcciones.

OBSERVACIONES METEOROLÓGICAS HECHAS EN PATAGONES (Conclusion)

D I C I E M B R E 1 8 8 4

FECHA	TEMPERATURA		LLUVIA		VIENTOS	ESTADO
	MÍNIMA	MÁXIMA	CANTIDAD EN MILÍMETROS	DURACION EN HORAS	(1) DIRECCION Y FUERZA	DEL CIELO (1)
1	14.00	29.98	1.20	0.20'	—	—
2	16.00	29.00	—	—	—	—
3	16.80	37.20	14.20	1.20'	—	—
4	18.20	30.50	—	—	—	—
5	14.00	22.20	—	—	—	—
6	12.00	21.30	—	—	—	—
7	9.00	26.00	—	—	—	—
8	14.00	30.00	—	—	—	—
9	14.70	23.20	—	—	—	—
10	13.40	26.50	—	—	—	—
Promedio	14.21	27.48	—	—	—	—
11	13.98	32.20	—	—	—	—
12	13.50	22.20	—	—	—	—
13	10.11	25.00	—	—	—	—
14	12.50	32.00	—	—	—	—
15	17.00	37.00	13.50	2.00	—	—
16	13.00	24.50	—	—	—	—
17	13.00	22.00	—	—	—	—
18	11.00	31.00	—	—	—	—
19	16.50	32.00	—	—	—	—
20	15.98	28.00	—	—	—	—
Promedio	13.15	28.59	—	—	—	—
21	11.00	24.50	—	—	—	—
22	10.00	27.00	—	—	—	—
23	11.20	27.00	—	—	—	—
24	14.20	28.00	—	—	—	—
25	13.50	21.00	—	—	—	—
26	11.00	28.00	—	—	—	—
27	14.00	33.50	—	—	—	—
28	16.00	32.00	—	—	—	—
29	14.00	23.50	—	—	—	—
30	14.50	25.00	—	—	—	—
31	14.90	30.00	—	—	—	—
Promedio	14.43	30.05	—	—	—	—
MES ENTERO	Máxima..	37.20	—	—	—	—
	Mínima..	9.00	—	—	—	—
	Promedio	21.31	—	—	—	—

(1) En la primera década tuvimos dos días despejados, ninguno cubierto; la nebulosidad media de los demás días 6/10; dos días de calma; en los demás días la fuerza media fué de 4/10, siendo la dirección dominante NO. En la segunda década ningún día despejado ni cubierto, la nebulosidad media fué 5/10; la fuerza media del viento 4/10, dominando la dirección O. El quinto día hubo fuerte temporal á las 6½ de la tarde con fuerte viento SO. En la tercera década un día despejado y en los demás días la nebulosidad media fué 5/10; tres días de calma, en los otros la fuerza media fué de 3/10, la dirección dominante fué SO.

OBSERVACIONES METEOROLÓGICAS HECHAS EN PATAGONES


Resúmen decádico y anual de 1884

MESES	PRIMERA DÉCADA					SEGUNDA DÉCADA				
	TERMÓMETRO			AGUA CAIDA		TERMÓMETRO			AGUA CAIDA	
	MÁXIMA	MÍNIMA	MEDIA	ALTURA	DURACION	MÁXIMA	MÍNIMA	MEDIA	ALTURA	DURACION
				mm.	horas				mm.	horas
Enero	39.00	12.00	24.90	19.70	4.00'	40.00	11.50	23.25	—	—
Febrero.....	32.00	9.00	18.87	18.00	6.20'	36.00	11.70	20.77	—	—
Marzo	36.90	13.00	23.24	—	—	31.00	7.80	13.66	40.30	5.30'
Abril.....	22.20	5.50	13.33	38.00	11.30'	23.00	6.50	13.31	30.70	7.00'
Mayo.....	16.00	0.90	8.35	22.50	9.50'	16.00	2.00	9.55	2.10	1.20'
Junio.....	16.00	3.00	9.90	2.70	1.00'	12.00	1.00	6.17	3.10	1.30'
Julio	15.00	-1.00	7.73	2.80	2.00'	18.00	-1.20	6.99	—	—
Agosto.....	16.80	-1.05	8.67	6.50	7.00'	16.10	1.00	6.83	27.50	94.00'
Setiembre	17.50	0.90	9.95	6.30	3.00'	21.00	1.00	12.23	43.20	10.30'
Octubre.....	29.00	4.80	15.80	2.30	0.30'	26.20	6.50	14.94	3.60	1.00'
Noviembre.....	31.20	5.00	16.56	6.60	3.25'	31.00	9.00	17.55	33.00	3.10'
Diciembre.....	37.20	9.00	20.90	15.40	1.40'	37.00	10.11	24.43	13.50	2.00'
MESES	TERCERA DÉCADA					RESÚMEN MENSUAL				
	TERMÓMETRO			AGUA CAIDA		TERMÓMETRO			AGUA CAIDA	
	MAXIMA	MÍNIMA	MEDIA	ALTURA	DURACION	MÁXIMA	MÍNIMA	MEDIA	ALTURA	DURACION
				mm.	horas				mm.	horas
Enero	37.00	11.00	25.73	14.90	1.50'	40.00	11.00	24.770	34.60	5.50'
Febrero.....	32.00	10.20	19.86	0.60	1.00'	36.00	9.00	19.897	18.60	7.20'
Marzo	30.00	9.00	15.96	15.90	4.50'	36.90	7.80	19.280	56.20	10.20'
Abril.....	24.00	4.10	13.79	7.45	2.00'	23.00	5.50	13.481	76.15	20.30'
Mayo.....	17.10	0.20	9.04	—	—	17.10	0.20	8.570	24.60	9.10'
Junio.....	13.70	-2.00	5.79	1.50	2.20'	16.00	-2.00	7.287	7.30	4.50'
Julio	17.00	-2.30	6.54	—	—	18.00	-2.30	7.100	2.80	2.00'
Agosto.....	23.00	2.00	11.58	—	—	23.00	-1.05	9.020	34.00	101.00'
Setiembre	21.10	2.00	9.66	44.50	9.30'	21.10	0.90	10.680	94.00	23.00'
Octubre.....	26.20	5.00	15.43	29.60	2.00'	29.00	4.80	15.390	35.50	3.30'
Noviembre.....	29.50	7.50	19.46	—	—	31.20	5.00	17.857	39.60	6.35'
Diciembre.....	33.50	10.00	20.17	—	—	37.20	9.00	20.833	28.90	3.40'
RESÚMEN ANUAL.....	—	—	—	—	—	40.00	-2.30	14.214	452.25	197.45'



DIVISION ADMINISTRATIVA
POR
DISTRITOS

(CIUDADES, PUEBLOS Y ALDEAS)



CAPÍTULO CUARTO

MOVIMIENTO ADMINISTRATIVO

I.—Poder Legislativo

Las cuarenta leyes sancionadas por el Poder Legislativo durante el año 1884, han sido las que se espresan á continuacion:

- ENERO 7.—Ley sobre compra de una casa para los Tribunales del Departamento del Centro.
— 21.—Ley sobre establecimientos industriales en La Plata.
— 21.—Ley sobre templo de Balcarce.
— 21.—Ley sobre construccion de varias lineas férreas.
— 21.—Ley sobre ejido del pueblo de Navarro.
— 29.—Ley suscribiéndose á 300 ejemplares del Diccionario Filológico.
- JUNIO 2.—Ley sobre crédito suplementario á la Municipalidad de Almirante Brown.
— 6.—Ley autorizando á la Municipalidad de Lujan para contraer un empréstito de 400,000 \$ %.
- 20.—Ley donando al doctor Rocha una manzana de tierra en La Plata.
- JULIO 1º.—Ley creando el puesto de Comisario de Tablada en la Floresta.
— 1º.—Ley autorizando al P. E. á cubrir el déficit de la Comision de Aguas Corrientes.
— 10.—Ley autorizando al P. E. para contribuir con mil nacionales á los gastos de traslacion de la Estátua del Almirante Brown.
— 10.—Ley sobre traslacion de la Convencion Constituyente á la Capital de la Provincia.
— 14.—Ley abriendo un crédito suplementario por 2.773,267 \$ % para cubrir el déficit de los Consejos Escolares en 1883.
— 15.—Ley autorizando al P. E. para contribuir con 2000 pesos nacionales á los gastos extraordinarios motivados por la viruela en la Guardia del Monte.
— 25.—Ley sobre estudio de una linea férrea de Dolores á Ajó.
- AGOSTO 1º.—Ley creando el puesto de Procurador de la Direccion General de Escuelas.
— 13.—Ley orgánica de los ferro-carriles de la Provincia.
— 26.—Ley prorogando las sesiones hasta el 30 de Octubre.
- SET'BRE 2.—Ley acordando al Dr. Eguia permiso por dos años para residir en la Capital de la República.
— 12.—Ley abriendo un crédito suplementario por 800,000 \$ % al inciso 6º, item 25 del presupuesto.

- SEPTIEMBRE 12.—Ley acordando tres mil pesos nacionales á la Municipalidad del Tandil para la construccion de la Iglesia Parroquial.
- 12.—Ley autorizando á la Municipalidad de Ranchos para hacer uso del crédito hasta cinco mil pesos nacionales.
- 12.—Ley autorizando á la Municipalidad del Saladillo para hacer uso del crédito por 16,544 pesos moneda nacional.
- 12.—Ley sobre fallo de los expedientes que no hayan sido resueltos por las Cámaras á que se refiere la ley de 22 de Junio de 1875.
- 17.—Ley abriendo un crédito suplementario por 800 \$ nacionales para abonar los sueldos del Avaluador de la Capital.
- 17.—Ley abriendo un crédito suplementario por 40,000 \$ $\frac{m}{\%}$ al inciso 6º item 20 del presupuesto.
- OCTUBRE 7.—Ley acordando á D. Saturnino Salas permiso por dos años para residir en la Capital de la República.
- 21.—Ley exonerando de multa por Contribucion Directa y Patentes durante el corriente año de 1884.
- 28.—Ley cediendo á la Nacion la jurisdiccion de una parte de los municipios de Belgrano y San José de Flores.
- 28.—Ley autorizando á la Direccion Administrativa de los ferro-carriles para contraer un empréstito de diez millones de pesos moneda nacional.
- 28.—Ley acordando una remuneracion á la Comision del Censo de la Provincia.
- 28.—Ley acordando 4,000 pesos moneda nacional á la Asociacion Circulo Médico Argentino.
- 28.—Ley anexando á la 6ª Seccion electoral los partidos de Coronel Suarez y Coronel Pringles.
- 28.—Ley autorizando una emision de bonos escolares hasta tres millones de moneda nacional.
- 28.—Ley acordando 50,000 \$ m/n para la Exposicion Rural Internacional de 1886.
- DICIEMBRE 10.—Ley separando las funciones políticas y administrativas de las judiciales que ejercen los Jueces de Paz.
- 10.—Ley abriendo un crédito suplementario por 28,000 m/n al inciso 4º item 9 y 10.
- 16.—Ley de Patentes para el año 1885.
- 16.—Ley de Papel Sellado para el año 1885.

II.—Poder Ejecutivo

Los decretos espeditos y leyes promulgadas por el Poder Ejecutivo durante el año 1884, ascienden á 628, cuyos principales son los siguientes:

ENERO

Ley autorizando al Poder Ejecutivo para invertir en la construccion de los edificios públicos en La Plata, á que se refiere la ley de 18 de Octubre de 1882, hasta un millon de pesos nacionales, además de las sumas votadas en dicha ley.

Ley autorizando al Poder Ejecutivo para adquirir en propiedad la casa ocupada por los Tribunales del Departamento del Centro.

Ley autorizando al Poder Ejecutivo para hacer construir las siguientes lineas de Ferro-carril: 1ª Una linea que partiendo de Barracas al Sud, empalme en la del Ferro-carril del Oeste que vá á La Plata y siga hasta el pueblo de Cañuelas; 2ª Una linea que partiendo de una de las estaciones del Ferro-carril del Oeste en la ciudad de La Plata llegue hasta el pueblo de la Magdalena; 3ª Una linea que partiendo del pueblo del Pilar, se ligue con el Ferro-carril del Oeste en la estacion de empalme con la linea férrea de La Plata, siempre que el vecindario que cruza la linea se adhiera á las mismas condiciones que ofrece al Poder Ejecutivo el vecindario de Baracas al Sud á Cañuelas.

Ley declarando de utilidad pública la expropiacion de los terrenos necesarios para ensanchar el ejido del pueblo de Navarro.

Ley autorizando al Poder Ejecutivo para enagenar en venta privada hasta cuatrocientos mil metros cuadrados de solares de ciudad en La Plata, con destino á establecimientos industriales.

Decreto nombrando una comision que unida al personal técnico de la Escuela Agronómica de Santa Catalina, estudie las enfermedades contagiosas en los animales.

Decreto señalando el dia 3 de Febrero para la inauguracion del Ferro-carril á San Nicolás de los Arroyos.

FEBRERO

Decreto nombrando una Comision especial para intervenir en la nacionalizacion del Museo Público.

Decreto nombrando una comision encargada del cuidado de la higiene y vias públicas de La Plata.

Decreto fijando el dia 31 de Marzo para la traslacion de los Poderes Públicos de la provincia á la ciudad La Plata.

MARZO

Decreto encargando á la Oficina de Estadística General el levantamiento de un censo de poblacion, comercio é industria de la ciudad de La Plata.

Decreto nombrando al Dr. Basilio Cittadini representante de la provincia en la Exposicion Nacional Italiana en Turin.

Decreto ordenando la formacion del pueblo Coronel Suarez.

Decreto encomendando al Dr. Juan N. Acuña el estudio en Europa de los establecimientos destinados á Casa de Expósitos.

Decreto postergando la traslacion de los Poderes Públicos á la nueva Capital.

ABRIL

Decreto declarando feriado el dia de la traslacion de los Poderes Públicos á La Plata.

Decreto mandando inspeccionar la via á Bahia Blanca para librarla al servicio público.

Decreto ordenando la formacion de un pueblo en la márgen oriental del Rio Colorado.

Decreto encargando al gefe de la Oficina de Estadística para que trasladándose á Europa desempeñe varias comisiones.

Decreto entregando al servicio público el Hospital Melchor Romero situado dentro del ejido de La Plata.

Decreto ordenando la formacion de un pueblo en el partido de Mar Chiquita.

Decreto ordenando la formacion del pueblo Tres Arroyos.

Decreto autorizando á la Empresa del Ferro-Carril del Sud para inaugurar la linea férrea á Bahia Blanca.

Decreto nombrando un perito para intervenir en la expropiacion de los terrenos para la formacion del pueblo Tres Arroyos.

Decreto ordenando la construccion de lineas telefónicas para unir las reparticiones de la administracion provincial.

MAYO

Decreto poniendo en posesion del mando de la provincia al Gobernador electo Dr. D. Carlos D'Amico.

Decreto ordenando la prosecucion de las obras de desagüe en el partido de Castelli.

Decreto autorizando á la empresa del Ferro-carril del Sud para librar al servicio público la doble via hasta Burzaco.

JUNIO

Decreto ordenando la construccion del macadam en el camino general del Oeste.

Decreto fijando el plazo en que los empleados de la administracion de la provincia y pensionistas deban residir en La Plata.

JULIO

Decreto aprobando el convenio celebrado por la Comision de la provincia con la de la Nacion, referente al Archivo, Biblioteca y Museo, situados en la capital de la República.

Decreto ordenando al Departamento de Ingenieros que practique el estudio y traza de un camino carretero general que ligue el pueblo de Barracas al Sud con la ciudad de La Plata.

Ley autorizando al Poder Ejecutivo á contribuir con dos mil pesos nacionales para atender á los gastos de la epidemia de viruela en el partido del Monte.

Decreto nombrando al ingeniero Dawney para la direccion de los trabajos del camino general del Norte.

Decreto autorizando á la Municipalidad de San Fernando para invertir el excedente de sus rentas en la compostura de calles y caminos.

Decreto autorizando á la Municipalidad de Juarez para la construccion de un Templo y Casa parroquial.

AGOSTO

Decreto autorizando al Departamento de Ingenieros para que practique los estudios necesarios para la linea férrea de Dolores á Ajó.

Decreto nombrando la Comision que debe entender en la entrega del Museo y Biblioteca Pública de la provincia al Gobierno de la Nacion.

Decreto aceptando 150000 pesos nacionales ofrecidos por el Gobierno de la Nacion por la entrega del Museo Público.

Decreto ordenando la liquidacion del establecimiento de Arboicultura establecido en la ciudad de Belgrano.

Decreto autorizando á la Municipalidad de La Plata para hacer colocar dos puentes sobre el arroyo del Gato.

Decreto nombrando el Consejo Directivo de los Ferro-carriles de la provincia.

Decreto aceptando una de las propuestas presentadas para la construccion del macadam del camino general del Oeste.

Promulgacion de la ley sobre la administracion de Ferro-carriles de la provincia.

SEPTIEMBRE

Decreto nombrando una Comision para representar á la provincia de Buenos Aires en la Exposicion Interprovincial de Mendoza.

Decreto acordando 200,000 pesos moneda corriente á la Sociedad de Socorros Mútuos de San Isidro para concluir el edificio del hospital que tiene en construccion.

Decreto autorizando á la Municipalidad del Monte para refaccionar el puente que une dicho partido con el de las Flores.

Decreto autorizando á la Municipalidad de Mercedes para proceder al empedrado comun de sus calles.

Decreto autorizando á la Municipalidad de Ramallo para invertir hasta la suma de €050 pesos moneda nacional en la construccion de varias obras públicas.

Decreto disponiendo que el servicio telefónico que debia presentar el Directorio del Ferro-carril del Oeste, sea presentado por la Direccion administrativa de los Ferro-carriles de la provincia, debiendo ser subterráneo.

Decreto autorizando á la Municipalidad del Cármen de Areco para que haga construir un edificio con destino á Casa Municipal y Juzgado de Paz.

Decreto aprobando los planos levantados para el edificio del Museo de la Provincia.

Decreto aprobando la entrega verificada de los establecimientos Museo Público, Biblioteca Pública y Archivo General.

Promulgacion de la ley que autoriza al Poder Ejecutivo para entregar á la Municipalidad del Tandil la suma de 2000 pesos nacionales para construir la Casa parroquial de ese partido.

Decreto autorizando á la Municipalidad de Lujan para invertir la suma de 13673 pesos con 99 centavos moneda nacional en la construcción de varias obras públicas.

Decreto aprobando los planos presentados para construir una capilla y una escuela de propiedad particular en Las Conchas.

Decreto concediendo en venta media manzana de terreno con destino á Bolsa de Comercio.

Decreto aceptando la propuesta de los Sres. Neyer, Somoza y C^a para el alumbrado á gas de la ciudad La Plata.

Decreto aprobando los planos y presupuestos presentados por la Municipalidad de Mercedes para la construcción de dos salas en el Hospital de esa ciudad.

Decreto autorizando al Administrador General de quintas y chacras para que arriende á particulares todas las quintas y chacras reservadas que el Gobierno no ocupe.

Decreto ordenando la entrega al Gobierno de la Nación de los edificios que ocupaban la Legislatura de la Provincia, Biblioteca Pública, Archivo General y Departamento de Ingenieros.

Decreto ordenando el levantamiento del plano gráfico de la Capital de la Provincia.

Decreto ordenando al Departamento de Ingenieros proceda á la inspeccion de los terraplenes, puentes y demás obras de los ferro-carriles de la Provincia.

Decreto autorizando al Departamento de Ingenieros para que estudie la canalizacion del arroyo El Gato, desde la seccion 4^a hasta el Rio de la Plata.

Decreto autorizando á la Municipalidad del Monte para invertir 2000 pesos moneda nacional en el Lazareto de variolosos.

OCTUBRE

Decreto cediendo al Intendente de la Municipalidad de la capital de la República, siete manzanas de terreno para ensanche del Cementerio de la Chacarita.

Decreto acordando á la Municipalidad del Tandil la cantidad de 5000 pesos moneda nacional para la conclusion del macadam de sus calles.

Decreto ordenando al Departamento de Ingenieros el levantamiento del plano catastral del ejido de La Plata.

Decreto acordando 12000 pesos moneda nacional para la terminacion del templo parroquial de San José de Flores.

Decreto nombrando una comision para que proceda á la adjudicacion de solares, quintas y chacras en Las Mellizas.

Decreto nombrando una comision para que corra con la venta de solares, chacras y quintas del pueblo Adolfo Alsina (Carhué).

Decreto aprobando los planos y presupuestos presentados para la construcción de un Cementerio en La Plata.

Decreto aprobando los planos y presupuestos presentados para la construcción de un mercado en La Plata.

Promulgacion de la ley cediendo una parte de los partidos de San José de Flores y Belgrano para el ensanche del municipio de la Capital de la República.

Promulgacion de la ley autorizando al Poder Ejecutivo para contribuir con 50000 pesos moneda nacional oro á la Exposicion Rural Internacional de 1886.

Promulgacion de la ley acordando 4000 pesos moneda nacional oro al Circulo Médico Argentino con condicion de establecer en La Plata un Consultorio gratuito.

Promulgacion de la ley autorizando al Concejo General de Educacion para invertir hasta la suma de 3.000.000 de pesos moneda nacional oro en Bonos especiales.

Promulgacion de la ley autorizando á la Direccion administrativa de los ferro-carriles de la provincia, para contraer un empréstito de diez millones de pesos moneda nacional oro.

NOVIEMBRE

Ley autorizando al Consejo Directivo de los Ferro-carriles de la provincia para contraer un empréstito exterior.

Decreto adjudicando cinco mil pesos moneda nacional al Consejo Escolar de San Isidro como premio al adelanto de la educacion.

Decreto ordenando el remate público y al contado de las quintas y chacras destinadas al ensanche del ejido del partido de Arrecifes.

Decreto ordenando la venta de los solares, quintas y chacras del ejido del pueblo Coronel Suarez.

DICIEMBRE

Decreto ordenando la venta en remate público de las chacras y quintas para ensanche del ejido del pueblo del Pergamino.

Ley estableciendo que las funciones políticas que desempeñan los Jueces de Paz sean desempeñadas por los Presidentes de Municipalidades.

Decreto exonerando de impuestos provinciales y municipales á una fábrica de carnes congeladas establecida en Barracas al Sud.

Decreto disponiendo que el Juez de Paz de la Ensenada entregue á la Municipalidad de la Capital, el archivo municipal del antiguo partido de ese nombre.

III.—Poder Judicial

Para los detalles relativos al movimiento del Poder Judicial véase el Capítulo VI, *Justicia*, etc.

IV.— Division y desenvolvimiento administrativos

En 1884 la provincia estaba dividida en 80 distritos, estando comprendido en esta cifra el antiguo municipio del partido de la Ensenada, declarado capital de la provincia por ley de 22 de Abril de 1882 (*Véase el plano núm. III*).

Por decreto de fecha 27 de Marzo de 1884 el P. E. ordenó la formacion del pueblo Coronel Suarez en el distrito del mismo nombre. De las ocho leguas que formarán el ejido, un cuarto de legua se destina á solares de pueblo, dividiéndola en manzanas de cien metros por costado, un cuarto de legua se destina á quintas dividiéndola en fracciones de cien metros de frente por doscientos de fondo y las siete media leguas restantes se dividen en chacras de cincuenta hectáreas cada una.

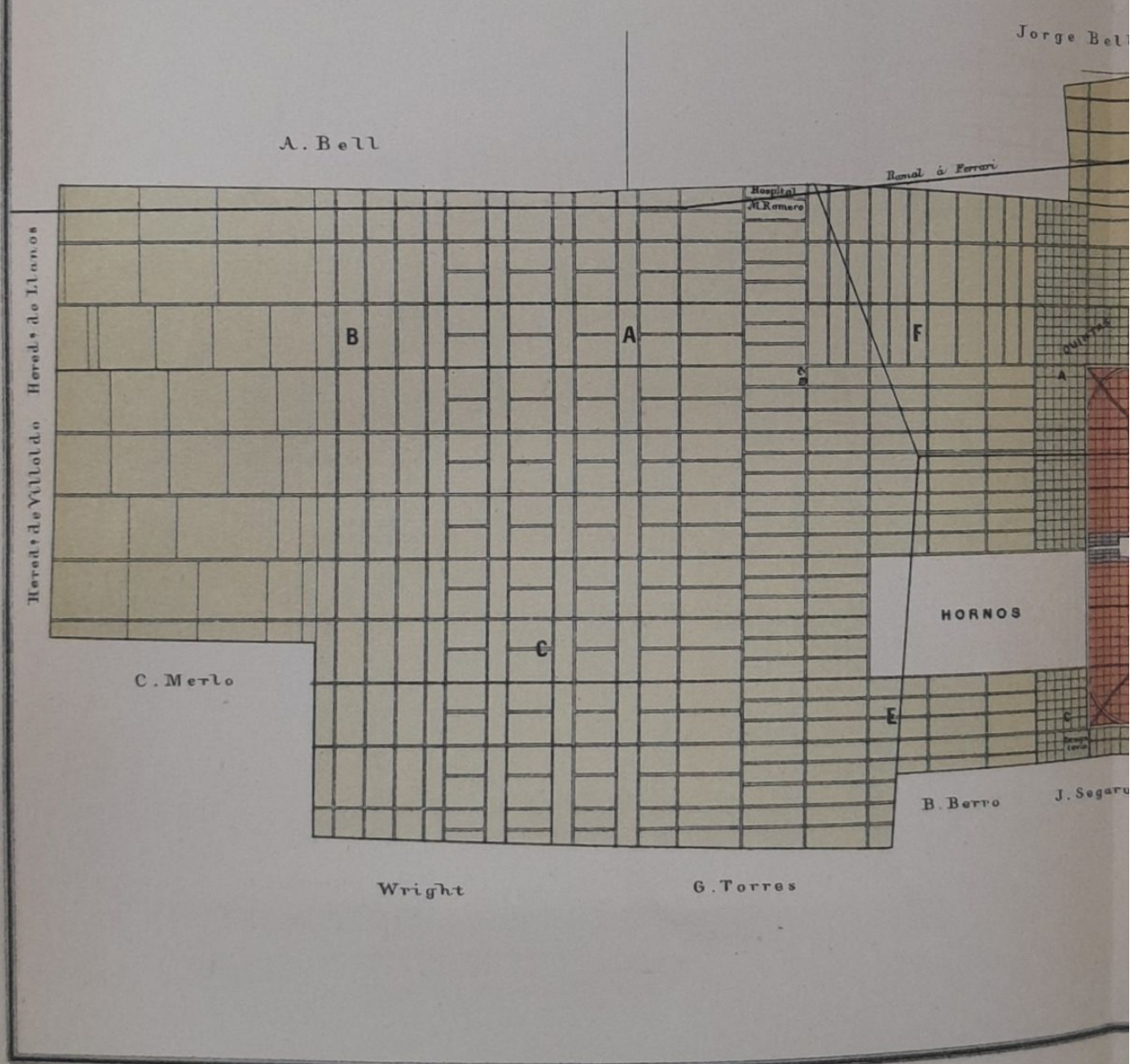
En Abril 22 de 1884 el P. E. ordenó igualmente la formacion de un pueblo en la margen oriental del rio Colorado, Fortin Mercedes y en los terrenos comprendidos entre los lotes 99, 100, 102, 103, 104 y 121 del plano de mensura aprobado por el Gobierno Nacional.

El ejido de este pueblo se compone de diez y seis leguas cuadradas. Un cuarto de legua está destinado para solares de pueblo, dividida en manzanas de cien metros por costado. Un cuarto de legua está destinado para quintas y las quince y media leguas restantes están divididas en chacras de cuarenta hectáreas cada una.

En Abril 24 de 1884 el P. E. decretó la formacion de un pueblo de dos leguas cuadradas en el partido de la Mar Chiquita. Se destina un cuarto de legua para solares de pueblo, un cuarto de legua para quintas y el resto para chacras.

MUNICIPIO DE LA CAPITAL DE LA PLATA.

CIUDAD
QUINTAS Y CHACRAS
HORNOS
PUERTO LA PLATA
PUEBLO Y BAÑADO DE LA ENSENADA



A. Bell

Jorge Bel

Ramal à Ferrari

Hospital Al Remero

Hereds de Villoldo Hereds de Llanos

B

A

F

HORNOS

C. Merlo

C

E

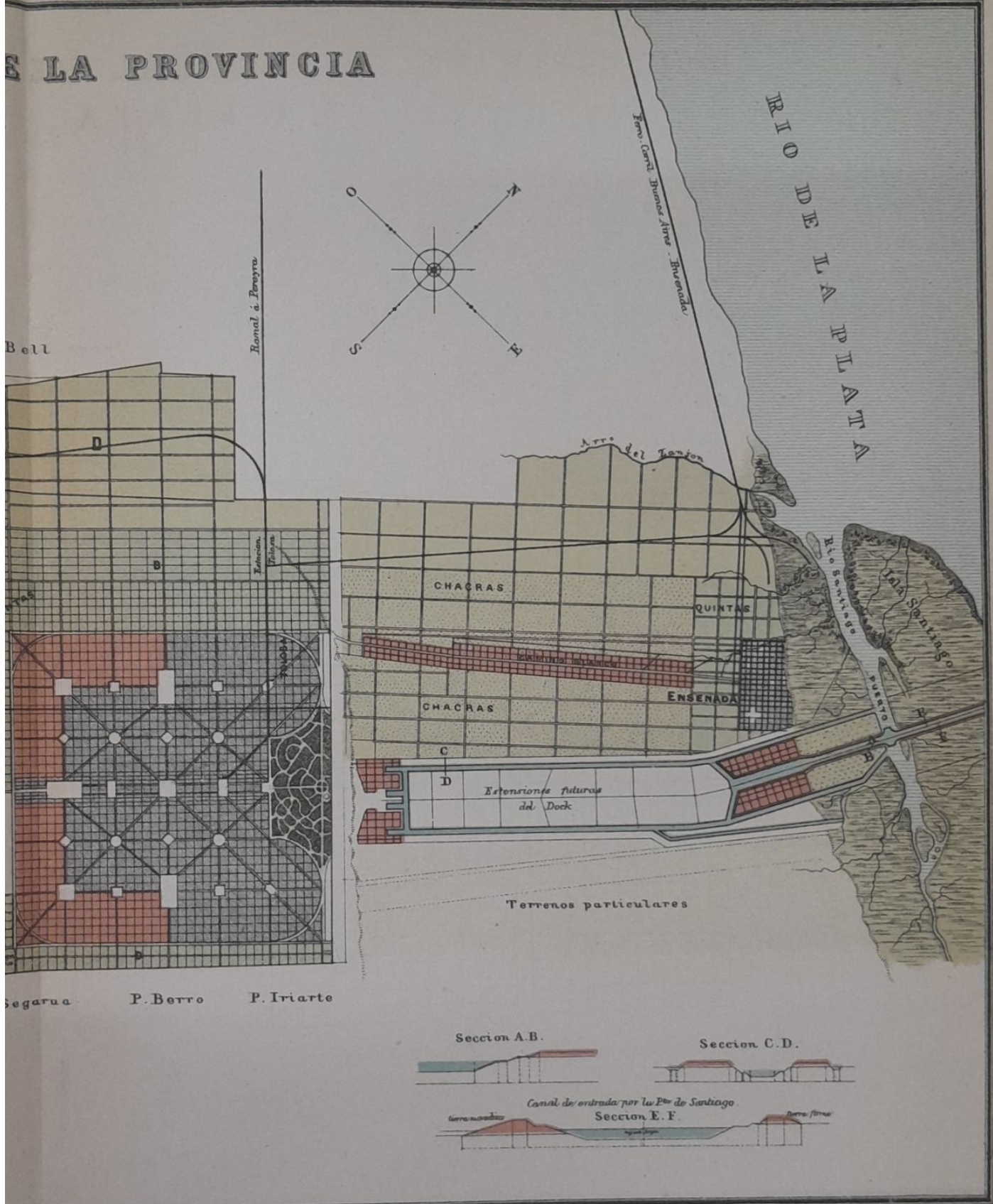
B. Berro

J. Segaro

Wright

G. Torres

E LA PROVINCIA



Bell

Canal á Perazzo

Rio Canal Buenos Aires - Invernada

RIO DE LA PLATA

Atto del Tanjon

CHACRAS

QUINTAS

CHACRAS

ENSENADA

Estensiones futuras del Dock

Terrenos particulares

Tala Santiago

Rio de los Seguros

Segarra P. Berro P. Iriarte

Seccion A. B.

Seccion C. D.

Canal de entrada por la Pta de Santiago

Seccion E. F.

Por decreto de la misma fecha arriba indicada se autorizó la expropiación de los terrenos necesarios para fundar el pueblo de Tres Arroyos.

La ley de 18 de Mayo de 1883 ordenó la fundación de un pueblo en Carhué con el nombre de Adolfo Alsina. Está ya fundado y presenta todo el aspecto de una población floreciente, á pesar de que recién en 17 de Octubre de 1884 el Gobierno pudo ordenar la venta de las tierras. Una comisión fué encargada de esta tarea, así como de dar posesión á los ocupantes numerosos, pues como es sabido, existía ya allí una pequeña aldea.

En el pueblo de Guamini se ha practicado la mensura y división, debiendo bien pronto ordenarse la venta de la tierra.

La Comisión especial nombrada para dictaminar sobre el punto más adecuado para la fundación del pueblo cabeza de partido de Mar Chiquita se expidió en Febrero de 1884, y en consecuencia el Gobierno ordenó los trabajos de agrimensura, que han sido ya terminados. Se trata de hacer la fundación de este nuevo pueblo teniendo en cuenta la conveniencia de situarlo sobre la línea del ferrocarril que va de Maipú á Pueyrredon.

El pueblo de Pehuajó fundado en la colonia Las Mellizas tiene una marcha próspera y ha sido dotado de un Juez de Paz que atiende á las necesidades de la población.

Además de estos pueblos merece mencionarse la fundación de otros centros de población en diferentes localidades de la provincia, especialmente las que son favorecidas por el ferrocarril; tales son Pigüé, Sauce Corto Hinojos, etc.

Con fecha 28 de Octubre de 1884 las Cámaras sancionaron una ley cediendo una parte de los partidos de San José de Flores y Belgrano para el ensanche de la Capital de la República.

Por decreto de fecha 28 de Noviembre se ordenó la venta en remate público de las quintas y chacras destinadas al ensanche del ejido del pueblo de Arrecifes. Idéntica disposición adoptó el P. E. con fecha 1° de Diciembre para el ensanche del ejido del pueblo del Pergamino.

Publicamos en seguida un cuadro de la división administrativa de la provincia.

DIVISION ADMINISTRATIVA

PARTIDOS	CUARTELES	ALCALDES	TENIENTES ALCALDES	PARTIDOS	CUARTELES	ALCALDES	TENIENTES ALCALDES			
REGION NORTE				REGION CENTRAL						
La Plata (34 Secciones)	—	—	—	48 AJÓ	7	7	21			
1 MAGDALENA Y RIVADAVIA	6	6	30	49 TORDILLO	4	4	8			
2 ENSENADA	5	5	15	50 TUYÚ	5	5	20			
3 CHASCOMÚS Y VIEDMA	11	11	33	51 MAR CHIQUITA	4	4	12			
4 QUILMES	5	5	40	52 MOLSALVO	6	6	18			
5 BRANDZEN	9	9	25	53 DOLORES	13	13	52			
6 RANCHOS	7	7	28	54 CASTELLI	5	5	18			
7 BARRACAS AL SUD	8	8	42	55 VECINO	6	6	22			
8 BROWN	5	5	15	56 BALCARCE	8	8	24			
9 LOMAS DE ZAMORA	5	5	20	57 AYACUCHO	9	10	36			
10 SAN VICENTE	10	10	42	58 PILA	7	7	25			
11 BELGRANO	10	10	28	59 RAUCH	8	8	12			
12 SAN JOSÉ DE FLORES	11	11	44	60 LAS FLORES	11	11	55			
13 SAN ISIDRO	8	8	32	61 SALADILLO	10	10	20			
14 SAN MARTIN	5	5	20	62 AZUL	7	13	22			
15 MATANZAS (San Justo)	6	6	12	63 TAPALQUÉ	8	8	16			
16 SAN FERNANDO	5	5	20	64 ALVEAR	7	7	21			
17 LAS CONCHAS	22	22	60	65 VEINTICINCO DE MAYO	12	12	36			
18 MORON	5	5	16	66 BRAGADO	14	14	32			
19 MERLO	3	3	15	67 NUEVE DE JULIO	13	13	42			
20 CAÑUELAS	10	10	40	68 BOLIVAR	12	12	36			
21 MORENO	4	4	16	69 LINCOLN	21	21	36			
22 MONTE	6	6	18	TOTAL.....			207	214	584	
23 MARCOS PAZ	5	5	20	REGION SUD						
24 PILAR	6	6	24	70 PUEYRREDON	6	6	24			
25 RODRIGUEZ	4	4	16	71 LOBERIA	8	8	24			
26 LAS HERAS	9	9	25	72 TANDIL	12	12	24			
27 ZARÁTE	6	6	24	73 NECOCHEA	13	13	—			
28 LOBOS	9	9	36	74 JUAREZ	16	16	32			
29 EXALTACION DE LA CRUZ	7	7	14	75 TRES ARROYOS	7	7	28			
30 LUJAN	6	6	24	76 SUAREZ	—	—	—			
31 NAVARRO	9	9	34	77 PRINGLES	7	7	28			
32 MERCEDES	16	16	64	78 OLAVARRIA	11	11	41			
33 SAN ANDRÉS DE GILES	7	7	28	79 BAHIA BLANCA	—	—	—			
34 SAN ANTONIO DE ARECO	6	6	18	TOTAL.....			80	80	171	
35 BARADERO	9	9	15	REGION PATAGÓNICA						
36 SAN PEDRO	5	5	12	80 PATAGONES	4	4	4			
37 SUIPACHA	11	11	18	RESÚMEN						
38 CÁRMEN DE ARECO	4	4	14	REGION NORTE	397	397	1322			
39 CHIVILCOY	18	18	72	REGION CENTRAL	207	214	584			
40 ARRECIFES	17	17	30	REGION SUD	80	80	171			
41 RAMALLO	12	12	24	REGION PATAGÓNICA	4	4	4			
42 SAN NICOLÁS	16	16	64	TOTAL GENERAL.....				688	695	2081
43 SALTO	11	11	29							
44 CHACABUCO	10	10	42							
45 PERGAMINO	13	13	30							
46 ROJAS	7	7	16							
47 JUNIN	8	8	18							
TOTAL.....				397	397	1322				

V.—Personal Administrativo

(Segun Presupuesto)

FUNCIONARIOS RETRIBUIDOS

	Personal	Retribucion anual
		Ps. m/n.
PODER LEGISLATIVO		
Cámara de Senadores (incluyendo el personal administrativo).....	46	98540
Cámara de Diputados (incluyendo el personal administrativo).....	80	174136
Oficina de Contabilidad.....	9	11952
Crédito Público.....	2	5832
PODER EJECUTIVO		
Gobernador, Vice-Gobernador y Ministros.....	4	40908
Secretaria del Gobernador.....	8	15792
<i>Ministerio de Gobierno</i>		
Secretaria.....	22	22644
Inspeccion de Milicias.....	4	8688
Oficina de Estadística General.....	12	12816
Museo General de La Plata.....	9	9564
Consejo de Higiene Pública.....	7	8028
Hospital «Melchor Romero».....	25	13752
Policia de la Provincia: Gefectura.....	31	97572
— de la Capital.....	361	145104
— de los Partidos.....	2134	871744
Guardia de Cárceles.....	455	119904
Tablada Central.....	3	3576
— de la Floresta.....	3	1836
Departamento de Ingenieros.....	51	99072
Observatorio Astronómico.....	2	6000
Escuela Agronómica y Veterinaria de Santa Catalina.....	107	55188
Escuela de Artes y Oficios de San Martin.....	69	53028
Direccion de Aguas Corrientes.....	6	6624
Aguas Corrientes de Belgrano.....	6	2820
<i>Ministerio de Hacienda</i>		
Secretaria.....	12	14664
Oficina de Tierras.....	5	9852
Contaduría General.....	27	48468
Tesorería General.....	4	8268
Direccion y Recaudacion de Rentas.....	133	138936
PODER JUDICIAL		
Suprema Corte.....	17	66960
Tribunales de Apelacion.....	29	118008
Juzgados de 1ª Instancia (Civil, Comercial y Criminal).....	40	122508
Defensoria de Menores.....	5	8628
Juzgados de Paz.....	90	108000
Oficinas de registro de propiedades, hipotecas, etc.....	17	23940
Cárceles de la Provincia.....	68	41400

DIVERSAS REPARTICIONES

	Personal	Retribucion anual Ps. m/a.
Banco de la Provincia	145	436464
— — — Sucursales.....	182	281640
Banco Hipotecario.....	55	92520
Monte de Piedad.....	20	31920
Ferro-carril y Telégrafos de la Provincia.....	3144	1914948

DIRECCION GENERAL DE ESCUELAS

Direccion General.....	59	95124
Personal de enseñanza.....	977	457425
Secretarios de Consejos Escolares	81	33492

Total de funcionarios y retribucion de los mismos.... 8566 5948283

FUNCIONARIOS GRATUITOS

Directorio del Banco de la Provincia.....	17
— del Banco Hipotecario.....	8
— del Monte de Piedad.....	4
— de la Escuela de Agricultura, Veterinaria y Haras de Santa Catalina...	8
— de la Escuela de Artes y Oficios de San Martin.....	7
Consejo Directivo del Ferro-carril de la Provincia.....	10
Comision de Aguas Corrientes.....	5
Jueces de Paz.....	80
Comandantes de la Guardia Nacional.....	80
Miembros de la Municipalidad de la Capital.....	13
Miembros de las Municipalidades de Partido.....	324
— — (Suplentes).....	162
Alcaldes de cuartel.....	695
Tenientes-alcaldes de cuartel.....	2081
Miembros de Consejos Escolares.....	400
Comision Directiva de las obras del puerto «La Plata».....	7
Juris de Apelacion de Patentes.....	166
Juris de Apelacion de Contribucion Directa.....	166
Ugieres y empleados de los Juzgados de Paz ⁽¹⁾	100

Total de funcionarios gratuitos.... 4333

(¹) Estos empleados son remunerados, en su mayor parte, con el producido de las costas procesales.

CAPÍTULO QUINTO

INSTRUCCION PÚBLICA

I.—Instruccion Primaria

Al cerrarse el periodo escolar de 1884 funcionaban cuatrocientas ochenta y cinco escuelas comunes, es decir, sesenta mas que en el año anterior, como se demuestra por el siguiente resumen:

ESCUELAS	1883	1884	AUMENTO
Graduadas.....	12	12	—
Elementales.....	175	183	8
Infantiles.....	216	268	52
De adultos.....	15	15	—
Asilos rurales.....	3	3	—
De cárcel.....	4	4	—
Total.....	425	485	60

Comparando estas cifras con las que arrojaba la estadística cuando se puso en vijencia la ley de Educacion resulta que en ocho años ha aumentado el número de escuelas de 199 que entónces habia, á 485 que hubo en 1884 ó sea un 143.71 % mas que en los 23 años anteriores, siendo digno de notarse que de tan halagüeños adelantos, corresponde á los años de 1882, 83 y 84 el 94 %.

El número de niños inscritos en las escuelas públicas el año 1884 ha sido de 35975, haciendo el cómputo sobre la base del mes de mayor inscripcion.

La asistencia media en el mismo año está representada por 28312 niños, lo que dá un aumento de 5158 sobre el año 1883.

La Memoria de la Direccion de Escuelas hace el siguiente cómputo sobre el número de niños que recibian educacion en la provincia en 1884:

En escuelas comunes.....	35975
En escuelas particulares.....	9118
En sus propias casas.....	1045 (1)
Total.....	46138

ESTADÍSTICA.—En seguida se encuentran los cuadros estadísticos de la instruccion primaria, cuyos datos han sido extraidos de la memoria correspondiente de la Direccion de Escuelas.

(1) Este dato que resulta del Censo Escolar se reputa muy inferior á la verdad en la memoria de la Direccion de Escuelas.

NIÑOS EDUCABLES EN 1884

(Segun el Censo Escolar de Diciembre 1883 y Enero 1884)

PARTIDOS	NIÑOS DE 5 A 14 AÑOS SEGUN EL CENSO ESCOLAR	DEDUCCION DE LOS NIÑOS DE MAS DE 14 AÑOS	QUEDAN DE 5 A 14 AÑOS	PARTIDOS	NIÑOS DE 5 A 14 AÑOS SEGUN EL CENSO ESCOLAR	DEDUCCION DE LOS NIÑOS DE MAS DE 14 AÑOS	TOTAL DE NIÑOS DE 6 A 14 AÑOS		
REGION NORTE									
LA PLATA (Capital)....	1186	7	1179	<i>Suma del frente..</i>					
1 MAGDALENA Y RIVADAVIA	2287	11	2276	52 MONSALVO ó MAIPÚ....	864	43	821		
2 ENSENADA	1619	78	1541	53 DOLORES.....	1995	110	1885		
3 CHASCOMÚS Y VIEDMA...	2458	69	2389	54 CASTELLI.....	413	19	394		
4 QUILMES.....	1991	—	1991	55 VECINO.....	704	26	678		
5 BRANDZEN	1034	11	1023	56 BALCARCE	1041	33	1008		
6 RANCHOS	1396	13	1383	57 AYACUCHO Y ARENALES.	2206	20	2186		
7 BARRACAS AL SUD.....	2219	135	2084	58 PILA.....	609	15	594		
8 BROWN.....	565	—	565	59 RAUCH.....	1405	34	1371		
9 LOMAS DE ZAMORA.....	1328	2	1326	60 LAS FLORES	2875	62	2813		
10 SAN VICENTE.....	1395	26	1369	61 SALADILLO.....	2364	93	2271		
11 BELGRANO.....	1832	96	1736	62 AZUL	2746	62	2684		
12 SAN JOSÉ DE FLORES...	2993	15	2978	63 TAPALQUÉ.....	1029	31	998		
13 SAN ISIDRO	1182	58	1124	64 ALVEAR.....	888	40	848		
14 SAN MARTIN	948	21	927	65 VEINTICINCO DE MAYO..	2995	76	2919		
15 MATANZAS (San Justo).	933	6	927	66 BRAGADO	2544	49	2495		
16 SAN FERNANDO.....	1226	67	1159	67 NUEVE DE JULIO.....	1701	36	1665		
17 LAS CONCHAS	1087	64	1023	68 BOLIVAR.....	435	18	417		
18 MORON.....	1711	33	1678	69 LINCOLN.....	1081	44	1037		
19 MERLO.....	701	—	701	TOTAL.....			30720	869	29851
20 CAÑUELAS	1264	34	1230	REGION SUD					
21 MORENO.....	758	4	754	70 PUEYRREDON.....	840	35	805		
22 MONTE.....	1303	19	1284	71 LOBERIA.....	1191	32	1159		
23 MARCOS PAZ.....	988	10	978	72 TANDIL.....	1948	34	1914		
24 PILAR.....	1604	6	1598	73 NECOCHEA	668	26	642		
25 RODRIGUEZ	534	6	528	74 JUAREZ.....	981	17	964		
26 LAS HERAS	902	16	886	75 TRES ARROYOS.....	1169	29	1140		
27 ZARATE.....	1360	47	1313	76 SUAREZ	426	16	410		
28 LOBOS.....	2446	10	2436	77 PRINGLES	636	3	633		
29 EXALTACION DE LA CRUZ.	1432	26	1406	78 OLAVARRIA	1097	46	1051		
30 LUJAN.....	1763	19	1744	79 BAHIA BLANCA.....	935	13	922		
31 NAVARRO	1714	2	1712	TOTAL.....			9891	251	9640
32 MERCEDES	3135	42	3093	REGION PATAGÓNICA					
33 SAN ANDRÉS DE GILES..	1308	—	1308	80 PATAGONES.....	563	22	541		
34 SAN ANTONIO DE ARECO.	1089	23	1066	TERRITORIOS FRONTERIZOS					
35 BABADERO	1925	17	1908	Guamini.....	824	22	802		
36 SAN PEDRO	1533	51	1482	Carhué.....	115	2	113		
37 SUIPACHA.....	597	2	595	Puan.....	68	1	67		
38 CARMEN DE ARECO.....	1313	13	1300	TOTAL.....			1007	25	982
39 CHIVILCOY.....	3799	13	3786	RESÚMEN					
40 ARRECIFES.....	1290	18	1272	REGION NORTE.....	76701	1531	75170		
41 RAMALLO	1096	3	1093	REGION CENTRAL.....	30720	869	29851		
42 SAN NICOLÁS.....	3407	107	3300	REGION SUD.....	9891	251	9640		
43 SALTO.....	1279	9	1270	REGION PATAGÓNICA.....	563	22	541		
44 CHACABUCO	2639	139	2500	TERRITORIOS FRONTERIZOS..	1007	25	982		
45 PERGAMINO	3669	104	3565	TOTAL GENERAL.....			118882	2698	116184
46 ROJAS.....	1454	47	1407						
47 JUNIN.....	1009	32	977						
TOTAL.....									
76701	1531	75170							
REGION CENTRAL									
48 AJÓ.....	1152	24	1128						
49 TORDILLO.....	392	5	387						
50 TUYÚ.....	582	16	566						
51 MAR CHIQUITA.....	699	13	686						
<i>Suma al frente..</i>									
2825	58	2767							

CUADRO COMPARATIVO DE LAS ESCUELAS PÚBLICAS EN 1883 Y 1884

PARTIDOS	1883						1884							
	GRADUADAS	ELEMENTALES	INFANTILES	NOCTURNAS	ASILOS	EN LAS CÁRCELES	TOTAL	GRADUADAS	ELEMENTALES	INFANTILES	NOCTURNAS	ASILOS	EN LAS CÁRCELES	TOTAL
REGION NORTE														
La Plata (Capital).....	—	6	3	—	—	—	9	—	6	6	1	—	—	13
1 MAGDALENA Y RIVADAVIA...	—	4	3	—	—	—	7	—	4	4	—	—	—	8
2 ENSENADA.....	—	2	1	—	—	—	3	—	2	—	—	—	—	2
3 CHASCOMÚS Y VIEDMA.....	—	4	3	2	—	—	9	—	4	6	1	—	—	11
4 QUILMES.....	—	2	4	—	—	—	6	—	2	5	—	—	—	7
5 BRANDZEN.....	—	2	4	—	—	—	6	—	2	4	—	—	—	6
6 RANCHOS.....	—	2	3	—	—	—	5	—	2	4	—	—	—	6
7 BARRACAS AL SUD.....	—	2	6	—	—	—	8	—	3	6	—	—	—	9
8 BROWN.....	—	2	3	—	—	—	5	—	2	3	—	—	—	5
9 LOMAS DE ZAMORA.....	—	2	4	—	—	—	6	—	2	4	—	—	—	6
10 SAN VICENTE.....	—	2	2	—	—	—	4	—	2	4	—	—	—	6
11 BELGRANO.....	—	2	5	—	—	—	7	2	2	6	—	—	—	10
12 SAN JOSÉ DE FLORES.....	—	2	3	1	—	—	6	2	6	3	1	—	—	12
13 SAN ISIDRO.....	—	2	4	1	—	—	7	—	2	4	1	—	—	7
14 SAN MARTÍN.....	—	2	2	—	—	—	4	—	2	2	—	—	—	4
15 MATANZAS (San Justo).....	—	4	2	—	—	—	6	—	4	2	—	—	—	6
16 SAN FERNANDO.....	1	4	—	—	—	—	5	1	4	2	—	—	—	7
17 LAS CONCHAS.....	—	2	2	—	—	—	4	—	2	2	—	—	—	4
18 MORÓN.....	—	2	5	—	—	—	7	—	2	5	—	—	—	7
19 MERLO.....	—	2	2	—	—	—	4	—	2	2	—	—	—	4
20 CAÑUELAS.....	—	3	1	—	—	—	4	—	3	3	—	—	—	6
21 MORENO.....	—	2	2	—	—	—	4	—	2	3	—	—	—	5
22 MONTE.....	—	2	2	—	—	—	4	—	2	2	—	—	—	4
23 MARCOS PAZ.....	—	2	1	—	—	—	3	—	2	1	—	—	—	3
24 PILAR.....	—	2	3	—	—	—	5	—	2	6	—	—	—	8
25 RODRIGUEZ.....	—	2	1	—	—	—	3	—	2	1	—	—	—	3
26 LAS HERAS.....	—	2	4	—	—	—	6	—	2	1	—	—	—	3
27 ZARATE.....	—	2	3	—	—	—	5	—	2	3	—	—	—	5
28 LOBOS.....	1	1	6	—	—	—	8	1	1	6	—	—	—	8
29 EXALTACION DE LA CRUZ.....	—	3	4	—	—	—	7	—	3	5	—	—	—	8
30 LUJÁN.....	—	2	2	1	—	—	5	—	2	3	1	—	—	6
31 NAVARRO.....	—	2	6	—	—	—	8	—	2	6	—	—	—	8
32 MERCEDES.....	1	2	2	1	—	1	13	—	2	4	2	—	1	15
33 SAN ANDRÉS DE GILES.....	—	2	2	—	—	—	4	—	2	2	—	—	—	4
34 SAN ANTONIO DE ARECO.....	—	2	4	—	—	—	6	—	2	4	—	—	—	6
35 BARADERO.....	—	2	2	—	—	—	4	—	2	2	—	—	—	4
36 SAN PEDRO.....	—	3	3	—	—	—	6	—	3	3	—	—	—	6
37 SUIPACHA.....	—	2	—	—	—	—	2	—	2	—	—	—	—	2
38 CÁRMEN DE ARECO.....	—	3	—	—	—	—	3	—	3	—	—	—	—	3
39 CHIVILCOY.....	1	2	4	—	—	—	7	1	2	8	—	—	—	11
40 ARRECIFES.....	—	2	3	—	—	—	5	—	2	3	—	—	—	5
41 RAMALLO.....	—	2	3	—	—	—	5	—	2	3	—	—	—	5
42 SAN NICOLÁS.....	1	4	6	—	—	1	12	1	6	4	—	—	1	12
43 SALTO.....	—	2	4	—	—	—	6	—	2	4	—	—	—	6
44 CHACABUCO.....	—	2	4	1	—	—	7	—	2	5	—	—	—	7
45 PERGAMINO.....	—	4	4	1	—	—	10	—	6	4	1	—	—	11
46 ROJAS.....	—	2	3	—	—	—	5	—	2	5	—	—	—	7
47 JUNÍN.....	—	2	—	—	—	—	2	—	2	1	—	—	—	3
TOTAL.....	9	126	146	8	—	2	291	8	130	175	8	—	2	323

CUADRO COMPARATIVO DE LAS ESCUELAS PÚBLICAS EN 1883 Y 1884 (Conclusion)

PARTIDOS	1883						1884							
	GRADUADAS	ELEMENTALES	INFANTILES	NOCTURNAS	ASILOS	EN LAS CÁRCELES	TOTAL	GRADUADAS	ELEMENTALES	INFANTILES	NOCTURNAS	ASILOS	EN LAS CÁRCELES	TOTAL
REGION CENTRAL														
48 AJÓ.....	—	3	2	—	—	—	5	—	3	2	—	—	—	5
49 TORDILLO.....	—	—	—	—	1	—	1	—	—	—	—	1	—	1
50 TUYÚ.....	—	1	—	—	—	—	1	—	1	—	—	—	—	1
51 MAR CHIQUITA.....	—	—	3	—	—	—	3	—	—	4	—	—	—	4
52 MONSALVO Ó MAIPÚ.....	—	2	—	1	—	—	3	—	2	2	1	—	—	5
53 DOLORES.....	—	4	2	—	—	1	7	—	4	2	—	—	1	7
54 CASTELLI.....	—	—	—	—	1	—	1	—	—	—	—	1	—	1
55 VECINO.....	—	1	—	—	—	—	1	—	1	2	—	—	—	3
56 BALCARCE.....	—	2	3	1	—	—	6	—	2	3	—	—	—	5
57 AYACUCHO Y ARENALES.....	—	2	3	—	—	—	5	—	2	—	—	—	—	2
58 PILA.....	—	—	1	—	1	—	2	—	—	1	—	1	—	2
59 RAUCH.....	—	2	6	—	—	—	8	—	2	7	—	1	—	10
60 LAS FLORES.....	—	2	4	—	—	—	6	—	1	4	—	—	—	5
61 SALADILLO.....	—	2	4	—	—	—	6	—	2	2	—	—	—	4
62 AZUL.....	2	—	5	—	—	—	7	2	—	5	—	—	—	7
63 TAPALQUÉ.....	—	2	1	—	—	—	3	—	—	1	—	—	—	2
64 ALVEAR.....	—	2	2	—	—	—	4	—	2	2	—	—	—	4
65 VEINTICINCO DE MAYO.....	—	3	4	—	—	—	7	—	2	3	—	—	—	5
66 BRAGADO.....	—	3	4	1	—	—	8	—	3	4	1	—	—	8
67 NUEVE DE JULIO.....	—	2	2	—	—	—	4	—	2	3	—	—	—	5
68 BOLIVAR.....	—	—	2	—	—	—	2	—	2	1	—	—	—	3
69 LINCOLN.....	—	2	1	—	—	—	3	—	2	2	—	—	—	4
TOTAL.....	2	35	51	3	3	1	95	3	36	65	2	3	1	110
REGION SUD														
70 PUEYRREDON.....	—	2	2	1	—	—	5	—	2	2	1	—	—	5
71 LOBERIA.....	—	—	3	—	—	—	3	—	2	5	1	—	—	8
72 TANDIL.....	1	1	3	1	—	—	6	1	2	3	1	—	—	7
73 NECOCHEA.....	—	2	—	—	—	—	2	—	2	—	—	—	—	4
74 JUAREZ.....	—	2	2	—	—	—	4	—	2	2	—	—	—	4
75 TRES ARROYOS.....	—	1	—	—	—	—	1	—	1	—	—	—	—	2
76 SUAREZ.....	—	—	—	—	—	—	—	—	—	—	—	—	—	—
77 PRINGLES.....	—	—	—	—	—	—	—	—	—	2	—	—	—	2
78 OLAVARRIA.....	—	2	5	1	—	1	9	—	2	6	1	—	1	10
79 BAHIA BLANCA.....	—	2	1	—	—	—	3	—	2	2	—	—	—	4
TOTAL.....	1	12	16	3	—	1	33	1	15	22	4	—	1	43
REGION PATAGÓNICA														
80 PATAGONES.....	—	2	—	1	—	—	3	—	2	1	1	—	—	4
Territorios fronterizos.....	—	—	3	—	—	—	3	—	—	5	—	—	—	5
RESÚMEN														
REGION NORTE.....	9	126	146	8	—	2	291	8	130	175	8	—	2	323
REGION CENTRAL.....	2	35	51	3	3	1	95	3	36	65	2	3	1	110
REGION SUD.....	1	12	16	3	—	1	33	1	15	22	4	—	1	43
REGION PATAGÓNICA.....	—	2	—	1	—	—	3	—	2	1	1	—	—	4
TERRITORIOS FRONTERIZOS.....	—	—	3	—	—	—	3	—	—	5	—	—	—	5
TOTAL GENERAL.....	12	175	216	15	3	4	425	12	183	268	15	3	4	485

NIÑOS INSCRITOS EN LAS ESCUELAS PÚBLICAS

PARTIDOS	INSCRIPCION			PARTIDOS	INSCRIPCION		
	VARONES	MUJERES	TOTAL		VARONES	MUJERES	TOTAL
REGION NORTE							
LA PLATA (Capital)....	544	447	991	<i>Del frente....</i>	305	177	482
1 MAGDALENA Y RIVADAVIA	399	328	727	52 MONSALVO ó MAIPÚ....	125	111	236
2 ENSENADA	119	102	221	53 DOLORES.....	505	352	857
3 CHASCOMÚS Y VIEDMA...	427	378	805	54 CASTELLI.....	31	9	40
4 QUILMES.....	356	379	735	55 VECINO.....	78	17	95
5 BRANDZEN	132	79	211	56 BALCARCE.....	136	118	254
6 RANCHOS	250	161	420	57 AYACUCHO Y ARENALES..	249	269	518
7 BARRACAS AL SUD	434	584	1018	58 PILA	58	16	74
8 BROWN.....	162	162	324	59 RAUCH	247	152	399
9 LOMAS DE ZAMORA.....	342	174	516	60 LAS FLORES.....	310	245	555
10 SAN VICENTE	228	225	453	61 SALADILLO.....	367	248	615
11 BELGRANO	520	566	1086	62 AZUL.....	407	388	795
12 SAN JOSÉ DE FLORES....	511	592	1103	63 TAPALQUÉ.....	104	95	199
13 SAN ISIDRO	465	332	797	64 ALVEAR.....	85	45	130
14 SAN MARTIN.....	154	116	270	65 VEINTICINCO DE MAYO..	347	206	553
15 MATANZAS (San Justo)..	178	181	359	66 BRAGADO	401	310	711
16 SAN FERNANDO.....	299	245	544	67 NUEVE DE JULIO.....	183	175	358
17 LAS CONCHAS.....	177	126	303	68 BOLIVAR.....	87	31	118
18 MORON.....	325	306	631	69 LINCOLN.....	124	83	207
19 MERLO.....	200	196	396				
20 CAÑUELAS.....	254	203	457	TOTAL.....	4149	3047	7196
21 MORENO.....	202	145	347				
22 MONTE.....	115	95	210	REGION SUD			
23 MÁRCOS PAZ.....	100	150	250	70 PUEYRREDON.....	104	64	168
24 PILAR.....	246	146	392	71 LOBERIA.....	152	98	250
25 RODRIGUEZ.....	130	82	212	72 TANDIL.....	315	203	518
26 LAS HERAS.....	109	125	234	73 NECOCHEA.....	51	50	101
27 ZARATE.....	202	160	362	74 JUAREZ.....	150	127	277
28 LOBOS.....	401	293	697	75 TRES ARROYOS.....	16	2	18
29 EXALTACION DE LA CRUZ.	203	164	367	76 SUAREZ.....	—	—	—
30 LUJAN.....	146	63	209	77 PRINGLES.....	35	3	38
31 NAVARRO.....	261	103	364	78 OLAVARRIA.....	321	156	477
32 MERCEDES.....	927	625	1552	79 BAHIA BLANCA.....	160	163	323
33 SAN ANDRÉS DE GILES..	124	114	238				
34 SAN ANTONIO DE ARECO.	274	160	434	TOTAL.....	1304	866	2170
35 BARADERO	382	377	759				
36 SAN PEDRO	268	345	613	REGION PATAGÓNICA			
37 SUIPACHA	72	64	136	80 PATAGONES	110	106	216
38 CÁRMEN DE ARECO.....	269	255	524				
39 CHIVILCOY.....	613	610	1223	TERRITORIOS FRONTERIZOS			
40 ARRECIPES.....	248	216	464	Guaminl.....	45	42	87
41 RAMALLO	170	89	259	Carhué.....	27	24	51
42 SAN NICOLÁS.....	572	799	1371	Puan.....	18	—	18
43 SALTO.....	247	264	511				
44 CHACABUCO.....	289	137	426	TOTAL.....	90	66	156
45 PERGAMINO.....	517	579	1096				
46 ROJAS.....	165	175	340	RESÚMEN			
47 JUNIN.....	162	118	280	REGION NORTE.....	13902	12335	26237
TOTAL.....	13902	12335	26237	REGION CENTRAL.....	4149	3047	7196
REGION CENTRAL				REGION SUD.....	1304	866	2170
48 AJÓ.....	184	153	337	REGION PATAGÓNICA.....	110	106	216
49 TORDILLO.....	19	14	33	TERRITORIOS FRONTERIZOS..	90	66	156
50 TUYÚ.....	15	—	15				
51 MAR CHIQUITA.....	87	10	97	TOTAL GENERAL.....	19555	16420	35975
<i>Al frente....</i>	305	177	482				

ASISTENCIA MEDIA EN LAS ESCUELAS PÚBLICAS

PARTIDOS	NIÑOS	ASISTENCIA	PARTIDOS	NIÑOS	ASISTENCIA
	INSCRITOS	MEDIA		INSCRITOS	MEDIA
REGION NORTE			<i>Del frente....</i>		
LA PLATA (Capital).....	991	725		482	365
1 MAGDALENA Y RIVADAVIA.....	727	591	52 MONSALVO O MAIPÚ....	236	174
2 ENSENADA.....	221	187	53 DOLORES.....	857	733
3 CHASCOMÚS Y VIEDMA....	805	697	54 CASTELLI.....	40	31
4 QUILMES.....	735	557	55 VECINO.....	95	78
5 BRANDZEN.....	211	163	56 BALCARCE.....	254	152
6 RANCHOS.....	420	326	57 AYACUCHO Y ARENALES..	518	399
7 BARRACAS AL SUD.....	1018	883	58 PILA.....	74	70
8 BROWN.....	324	238	59 RAUCH.....	399	281
9 LOMAS DE ZAMORA.....	516	434	60 LAS FLORES.....	555	448
10 SAN VICENTE.....	453	379	61 SALADILLO.....	615	459
11 BELGRANO.....	1086	845	62 AZUL.....	795	611
12 SAN JOSÉ DE FLORES....	1103	907	63 TAPALQUÉ.....	199	176
13 SAN ISIDRO.....	797	555	64 ALVEAR.....	130	101
14 SAN MARTIN.....	270	216	65 VEINTICINCO DE MAYO...	553	415
15 MATANZAS (San Justo)...	357	297	66 BRAGADO.....	711	495
16 SAN FERNANDO.....	544	436	67 NUEVE DE JULIO.....	358	260
17 LAS CONCHAS.....	303	257	68 BOLIVAR.....	118	102
18 MORON.....	631	489	69 LINCOLN.....	207	178
19 MERLO.....	396	324			
20 CAÑUELAS.....	457	387	TOLAT....	7196	5531
21 MORENO.....	347	272			
22 MONTE.....	210	155	REGION SUD		
23 MÁRCOS PAZ.....	250	203	70 PUEYRREDON.....	168	141
24 PILAR.....	392	284	71 LOBERIA.....	250	184
25 RODRIGUEZ.....	212	158	72 TANDIL.....	518	369
26 LAS HERAS.....	234	198	73 NECOCHEA.....	101	83
27 ZÁRATE.....	362	281	74 JUAREZ.....	277	238
28 LOBOS.....	697	546	75 TRES ARROYOS.....	18	12
29 EXALTACION DE LA CRUZ.	367	292	76 SUAREZ.....	—	—
30 LUJAN.....	209	155	77 FRINGLES.....	38	27
31 NAVARRO.....	364	291	78 OLAVARRIA.....	477	359
32 MERCEDES.....	1552	1262	79 BAHIA BLANCA.....	323	262
33 SAN ANDRÉS DE GILES...	238	186			
34 SAN ANTONIO DE ARECO..	434	328	TOTAL....	2170	1675
35 BARADERO.....	759	570			
36 SAN PEDRO.....	613	494	REGION PATAGÓNICA		
37 CÁRMEN DE ARECO.....	136	105	80 PATAGONES.....	216	195
38 SUIPACHA.....	524	362			
39 CHIVILCOY.....	1223	1001	TERRITORIOS FRONTERIZOS		
40 ARRECIFES.....	464	362	Guamini.....	87	75
41 RAMALLO.....	259	185	Carhué.....	51	44
42 SAN NICOLÁS.....	1371	1104	Puan.....	18	13
43 SALTO.....	511	403			
44 CHACABUCO.....	426	318	TOTAL....	156	132
45 PERGAMINO.....	1096	885			
46 ROJAS.....	340	237	RESÚMEN		
47 JUNIN.....	280	249	REGION NORTE.....	26237	20779
			REGION CENTRAL.....	7196	5531
TOTAL....	26237	20779	REGION SUD.....	2170	1675
REGION CENTRAL			REGION PATAGÓNICA.....	216	195
48 AJÓ.....	337	256	TERRITORIOS FRONTERIZOS...	156	132
49 TORDILLO.....	33	26			
50 TUYÚ.....	15	7	TOTAL GENERAL....	35975	28312
51 MAR CHIQUITA.....	97	76			
<i>Al frente....</i>	482	365			

CUADRO COMPARATIVO DE LA INSTRUCCION PÚBLICA EN 1883 Y 1884

PARTIDOS	1883				1884				AUMENTO EN 1884				
	ESCUELAS	ALUMNOS INSCRITOS			ASISTENCIA MEDIA	ESCUELAS	ALUMNOS INSCRITOS			ASISTENCIA MEDIA	ESCUELAS	NIÑOS INSCRITOS	ASISTENCIA MEDIA
		Varones	Mujeres	TOTAL			Varones	Mujeres	TOTAL				
REGION NORTE													
LA PLATA (Capital) ..	9	447	467	314	221	13	544	447	991	725	4	677	501
1 MAGDALENA Y RIVADAVIA	7	318	216	534	395	8	399	328	727	591	1	193	196
2 ENSENADA.....	3	163	142	305	154	2	119	102	221	187	—	—	33
3 CHASCOMÚS Y VIEDMA.	9	343	302	645	508	11	427	378	805	697	2	160	189
4 QUILMES.....	6	302	305	607	483	7	356	379	735	557	1	128	74
5 BRANDZEN.....	6	113	71	184	106	6	132	79	211	163	—	27	57
6 RANCHOS.....	5	242	166	408	344	6	259	161	420	326	1	12	—
7 BARRACAS AL SUD.....	9	383	534	917	737	9	434	584	1018	883	—	101	146
8 BROWN.....	5	123	133	256	215	5	162	162	324	238	—	68	23
9 LOMAS DE ZAMORA....	6	300	187	487	460	6	342	174	516	434	—	29	—
10 SAN VICENTE.....	4	141	149	290	286	6	228	225	453	379	2	163	93
11 BELGRANO.....	9	435	483	918	675	10	520	566	1086	845	1	168	170
12 SAN JOSÉ DE FLORES.	11	462	569	1031	799	12	511	592	1103	907	1	72	108
13 SAN ISIDRO.....	7	422	324	746	381	7	465	332	797	555	—	51	174
14 SAN MARTIN.....	4	146	113	259	187	4	154	116	270	216	—	11	29
15 MATANZAS (San Justo)	6	161	161	322	246	6	178	181	359	297	—	37	91
16 SAN FERNANDO.....	5	235	161	396	288	7	299	245	544	436	2	148	148
17 LAS CONCHAS.....	4	139	142	281	247	4	177	126	303	257	—	22	10
18 MORON.....	7	256	272	528	386	7	325	306	631	489	—	103	103
19 MERLO.....	4	189	178	367	244	4	200	196	396	324	—	29	80
20 CAÑUELAS.....	4	111	114	225	178	6	251	203	457	387	2	232	209
21 MORENO.....	4	200	133	333	240	5	202	145	347	272	1	14	32
22 MONTE.....	4	91	91	182	105	4	115	95	210	155	—	28	50
23 MÁRCOS PAZ.....	3	101	135	236	219	3	100	150	250	203	—	14	—
24 PILAR.....	5	190	127	317	237	8	246	146	392	284	3	75	47
25 RODRIGUEZ.....	3	123	72	195	148	3	130	82	212	158	—	17	10
26 LAS HERAS.....	3	75	100	175	124	3	109	125	234	198	—	59	74
27 ZARATE.....	5	190	133	323	302	5	202	160	362	281	—	39	—
28 LOBOS.....	8	391	302	693	554	8	404	293	697	546	—	4	—
29 EXALTACION DE LA CRUZ.	7	193	184	377	267	8	203	164	367	292	1	—	25
30 LUJAN.....	5	182	77	259	239	6	146	63	209	155	1	—	—
31 NAVARRO.....	8	254	118	372	338	8	261	103	364	291	—	—	—
32 MERCEDES.....	13	700	463	1163	849	15	927	625	1552	1262	2	389	413
33 SAN ANDRÉS DE GILES.	4	91	190	281	196	4	124	114	238	186	—	—	—
34 SAN ANTONIO DE ARECO	6	225	110	335	263	6	274	160	434	328	—	99	65
35 BARADERO.....	10	375	396	771	510	10	382	377	759	570	—	—	60
36 SAN PEDRO.....	6	254	296	510	486	6	268	345	613	494	—	103	8
37 SUIPACHA.....	2	61	37	98	77	2	72	64	136	105	—	38	28
38 CARMEN DE ARECO....	6	258	283	541	438	6	269	255	524	362	—	—	—
39 CHIVILCOY.....	7	375	369	744	589	11	613	610	1223	1001	4	479	412
40 ARRECIFES.....	5	201	200	401	360	5	248	216	464	362	—	63	2
41 RAMALLO.....	5	178	94	272	175	5	170	89	259	185	—	—	10
42 SAN NICOLÁS.....	12	537	781	1318	1189	12	572	799	1371	1104	—	53	—
43 SALTO.....	6	257	292	549	522	6	247	264	511	403	—	—	—
44 CHACABUCO.....	7	291	108	399	314	7	289	137	426	318	—	27	4
45 PERGAMINO.....	10	432	444	876	632	11	517	579	1096	885	1	220	253
46 ROJAS.....	5	138	161	299	286	7	165	175	340	237	2	41	—
47 JUNIN.....	2	118	60	178	151	3	162	118	280	249	1	102	98
TOTAL.....	291	11612	10645	22257	17350	323	13902	12335	26237	20779	32	3980	3429

NOTA.— Los partidos señalados con un guion en las dos últimas columnas son los que acusan una disminucion en 1884 con relacion á 1883.

CUADRO COMPARATIVO DE LA INSTRUCCION PÚBLICA EN 1883 Y 1884 (Conclusion)

PARTIDOS	1883					1884					AUMENTO EN 1884		
	ESCUELAS	ALUMNOS INSCRITOS			ASISTENCIA MEDIA	ESCUELAS	ALUMNOS INSCRITOS			ASISTENCIA MEDIA	ESCUELAS	NIÑOS INSCRITOS	ASISTENCIA MEDIA
		Varones	Mujeres	TOTAL			Varones	Mujeres	TOTAL				
REGION CENTRAL													
48 AJO.....	5	170	150	320	245	5	184	153	337	256	—	17	11
49 TORDILLO.....	1	23	31	54	54	1	19	14	33	26	—	—	—
50 TUYU.....	1	30	—	30	30	1	15	—	15	7	—	—	—
51 MAR CHIQUITA.....	3	33	8	41	19	4	87	10	97	76	1	56	57
52 MONSALVO ó MAIPU.....	3	68	54	122	106	5	125	111	236	174	2	114	68
53 DOLORES.....	7	356	202	558	486	7	505	352	857	733	—	299	247
54 CASTELLI.....	1	49	11	60	44	1	31	9	40	31	—	—	—
55 VECINO.....	1	10	8	18	18	3	78	17	95	78	2	77	60
56 BALCARCE.....	6	147	99	246	184	5	136	118	254	152	—	8	—
57 AYACUCHO Y ARENALES	7	165	235	400	318	8	249	269	518	399	1	118	81
58 PILA.....	2	54	25	79	66	2	58	16	74	70	—	49	4
59 RAUCH.....	8	209	123	332	237	9	247	152	399	281	1	67	44
60 LAS FLORES.....	6	204	185	389	312	6	310	245	555	448	—	166	136
61 SALADILLO.....	6	209	127	336	325	11	367	248	615	459	5	279	134
62 AZUL.....	7	345	295	640	535	7	407	388	795	611	—	155	76
63 TAPALQUE.....	3	89	87	176	127	3	104	95	199	176	—	—	49
64 ALVEAR.....	4	123	58	181	145	4	85	45	130	104	—	—	—
65 VEINTICINCO DE MAYO.	7	273	212	485	326	8	347	206	553	415	1	68	89
66 BRAGADO.....	8	457	362	819	445	8	401	310	711	495	—	—	50
67 NURVE DE JULIO.....	4	158	121	279	224	5	183	175	358	260	1	79	36
68 BOLIVAR.....	2	40	32	72	54	3	87	31	118	102	1	46	48
69 LINCOLN.....	3	94	83	177	112	4	124	83	207	178	1	30	66
TOTAL.....	95	3306	2508	5814	4412	110	4149	3047	7196	5531	15	1382	1119
REGION SUD													
70 PUEYRREDON.....	5	104	45	149	122	5	104	64	168	141	—	49	19
71 LOBERIA.....	3	48	42	90	70	8	152	98	250	184	5	160	114
72 TANDIL.....	6	276	153	429	261	7	315	203	518	369	1	89	108
73 NECOCHEA.....	2	39	41	80	75	2	51	50	101	83	—	21	8
74 JUAREZ.....	4	143	88	231	140	4	150	127	277	238	—	46	98
75 TRES ARROYOS.....	1	24	6	30	22	1	16	2	18	12	—	—	—
76 SUAREZ.....	—	—	—	—	—	—	—	—	—	—	—	—	—
77 PRINGLES.....	—	—	—	—	—	2	35	3	38	27	2	38	38
78 OLAVARRIA.....	9	235	125	360	293	10	321	156	477	359	1	117	66
79 BAHIA BLANCA.....	3	145	152	297	205	4	160	163	323	262	1	26	57
TOTAL.....	33	1014	652	1666	1188	43	1304	866	2170	1675	10	504	487
REGION PATAGÓNICA													
80 PATAGONES.....	3	118	85	203	185	4	110	106	216	195	1	13	10
Territorios fronterizos..	3	28	26	54	19	5	90	66	156	132	2	102	113
RESUMEN													
REGION NORTE.....	291	11612	10645	22257	17350	323	13902	12335	26237	20779	32	3980	3429
REGION CENTRAL.....	95	3306	2508	5814	4412	110	4149	3047	7196	5531	15	1382	1119
REGION SUD.....	33	1014	652	1666	1188	43	1304	866	2170	1675	10	504	487
REGION PATAGÓNICA.....	3	118	85	203	185	4	110	106	216	195	1	13	10
TERRITORIOS FRONTERIZOS	3	28	26	54	19	5	90	66	156	132	2	102	113
TOTAL GENERAL.....	425	16078	13916	29994	23154	485	19555	16420	35975	28342	60	5984	5158

NOTA.— Los partidos señalados con un guion en las dos últimas columnas son los que acusan una disminucion en 1884 con relacion á 1883.

NIÑOS QUE RECIBIAN EDUCACION EN 1884

PARTIDOS	ESCUELAS	ESCUELAS	SE EDUCABAN	TOTAL
	PÚBLICAS	PARTICULARES	EN SUS CASAS	
REGION NORTE				
LA PLATA (Capital).....	994	25	6	1022
1 MAGDALENA Y RIVADAVIA.....	727	164	—	891
2 ENSENADA.....	224	51	1	273
3 CHASCOMÚS Y VIEDMA.....	805	197	84	1086
4 QUILMES.....	735	296	—	1031
5 BRANDZEN.....	211	58	7	276
6 RANCHOS.....	420	57	—	477
7 BARRACAS AL SUD.....	1018	392	46	1456
8 BROWN.....	324	37	—	361
9 LOMAS DE ZAMORA.....	516	181	—	697
10 SAN VICENTE.....	453	13	—	466
11 BELGRANO.....	1086	181	—	1267
12 SAN JOSÉ DE FLORES.....	1103	912	10	2025
13 SAN ISIDRO.....	797	235	18	1050
14 SAN MARTIN.....	270	298	—	568
15 MATANZAS (San Justo).....	359	80	2	441
16 SAN FERNANDO.....	544	165	—	709
17 LAS CONCHAS.....	303	—	—	303
18 MORON.....	631	308	13	952
19 MERLO.....	396	14	—	410
20 CAÑUELAS.....	457	83	—	540
21 MORENO.....	347	16	—	363
22 MONTE.....	240	35	—	245
23 MÁRCOS PAZ.....	250	38	7	295
24 PILAR.....	392	77	—	469
25 RODRIGUEZ.....	212	45	—	257
26 LAS HERAS.....	234	25	—	259
27 ZARATE.....	362	173	3	538
28 LOBOS.....	697	179	—	876
29 EXALTACION DE LA CRUZ.....	367	170	58	595
30 LUJAN.....	209	280	128	617
31 NAVARRO.....	364	156	2	522
32 MERCEDES.....	1552	306	1	1859
33 SAN ANDRÉS DE GILES.....	238	26	—	264
34 SAN ANTONIO DE ARECO.....	434	83	—	517
35 BARADERO.....	759	342	94	1195
36 SAN PEDRO.....	613	123	26	762
37 SUIPACHA.....	136	30	3	169
38 CÁRMEN DE ARECO.....	524	24	—	548
39 CHIVILCOY.....	1223	319	14	1556
40 ARRECIFES.....	464	147	75	686
41 RAMALLO.....	259	208	—	467
42 SAN NICOLÁS.....	1371	533	40	1944
43 SALTO.....	511	131	112	754
44 CHACABUCO.....	426	55	53	534
45 PERGAMINO.....	1096	157	164	1357
46 ROJAS.....	340	35	—	375
47 JUNIN.....	280	22	5	307
TOTAL.....	26237	7482	882	34601
REGION CENTRAL				
48 AJO.....	337	—	14	351
49 TORDILLO.....	33	4	—	37
50 TUYÚ.....	15	10	9	34
51 MAR CHIQUITA.....	97	2	4	103
Suma á la vuelta....	482	16	27	525

NIÑOS QUE RECIBIAN EDUCACION EN 1884 (Conclusion)

PARTIDOS	ESCUELAS	ESCUELAS	SE EDUCABAN	TOTAL
	PÚBLICAS	PARTICULARES	EN SUS CASAS	
<i>Suma de la vuelta....</i>	482	16	27	525
52 MONGALVO Ó MAIPÚ.....	236	48	18	302
53 DOLORES.....	857	364	12	1233
54 CASTELLI.....	40	9	—	49
55 VECINO.....	95	—	—	95
56 BALCARCE.....	254	36	5	295
57 AYACUCHO Y ARENALES.....	518	166	21	705
58 PILA.....	74	12	—	86
59 RAUCH.....	399	29	3	431
60 LAS FLORES.....	555	150	26	731
61 SALADILLO.....	615	24	—	639
62 AZUL.....	795	272	8	1075
63 TAPALQUÉ.....	199	43	—	242
64 ALVEAR.....	130	—	—	130
65 VEINTICINCO DE MAYO.....	553	29	—	582
66 BRAGADO.....	711	108	4	823
67 NUEVE DE JULIO.....	358	18	—	376
68 BOLIVAR.....	118	—	—	118
69 LINCOLN.....	207	53	27	287
TOTAL.....	7196	1377	151	8724
REGION SUD				
70 PUEYRREDON.....	168	—	—	168
71 LOBERIA.....	250	21	—	271
72 TANDIL.....	518	167	—	685
73 NECOCHEA.....	101	—	—	101
74 JUAREZ.....	277	67	1	345
75 TRES ARROYOS.....	18	—	—	18
76 SUAREZ.....	—	—	—	—
77 PRINGLES.....	38	2	—	40
78 OLAVARRIA.....	477	—	—	477
79 BABIA BLANCA.....	323	2	—	325
TOTAL.....	2170	259	1	2430
REGION PATAGÓNICA				
80 PATAGONES.....	216	—	—	216
TERRITORIOS FRONTERIZOS				
Guamini.....	87	—	11	98
Carhué.....	51	—	—	51
Puan.....	18	—	—	18
TOTAL.....	156	—	11	167
RESÚMEN				
REGION NORTE.....	26237	7482	882	34601
REGION CENTRAL.....	7196	1377	151	8724
REGION SUD.....	2170	259	1	2430
REGION PATAGÓNICA.....	216	—	—	216
TERRITORIOS FRONTERIZOS.....	156	—	11	167
TOTAL GENERAL.....	35975	9118	1045	46138

RELACION ENTRE LA POBLACION INFANTIL, LA INSCRIPCION Y LA ASISTENCIA MEDIA

PARTIDOS	POBLACION INFANTIL — NIÑOS DE 6 A 14 AÑOS	INSCRITOS EN LAS ESCUELAS PÚBLICAS EN 1884 — TÉRMINO M E D I O	ASISTENCIA MEDIA ANUAL EN 1884	PROPORCION POR CIENTO	
				DE INSCRIPCION SEGUN POBLACION INFANTIL	DE ASISTENCIA SEGUN INSCRIPCION
REGION NORTE					
LA PLATA (Capital).....	1179	736	518	62	71
1 MAGDALENA Y RIVADAVIA.....	2276	648	466	28	72
2 ENSENADA.....	1541	189	142	12	75
3 CHASCOMUS Y VIEDMA.....	2389	710	545	30	77
4 QUILMES.....	1991	607	440	31	72
5 BRANDZEN.....	1023	180	106	18	59
6 RANCHOS.....	1383	363	279	26	77
7 BARRAGAS AL SUD.....	2084	879	710	42	81
8 BROWN.....	565	267	206	47	77
9 LOMAS DE ZAMORA.....	1326	470	370	35	79
10 SAN VICENTE.....	1369	397	312	29	79
11 BELORANO.....	1736	951	685	55	72
12 SAN JOSÉ DE FLORES.....	2078	992	760	33	77
13 SAN ISIDRO.....	1124	703	466	63	66
14 SAN MARTIN.....	927	234	175	25	75
15 MATANZAS (San Justo).....	927	317	243	34	77
16 SAN FERNANDO.....	1159	455	336	39	74
17 LAS CONCHAS.....	1023	254	187	25	74
18 MORON.....	1078	515	355	31	69
19 MERLO.....	701	361	261	51	72
20 CAÑUELAS.....	1230	397	288	32	73
21 MORENO.....	754	302	208	40	69
22 MONTE.....	1284	188	124	15	66
23 MÁRCOS PAZ.....	978	224	179	23	80
24 PILAR.....	1598	333	214	21	64
25 RODRIGUEZ.....	528	184	130	33	71
26 LAS HERAS.....	886	206	157	23	76
27 ZÁRATE.....	1313	314	208	24	66
28 LOBOS.....	2436	570	405	23	71
29 EXALTACION DE LA CRUZ.....	1406	326	252	23	71
30 LUJAN.....	1744	180	132	10	73
31 NAVARRO.....	1712	314	236	18	75
32 MERCEDES.....	3093	1264	973	41	77
33 SAN ANDRÉS DE GILES.....	1308	203	142	16	70
34 SAN ANTONIO DE ARECO.....	1066	365	272	34	75
35 BARADERO.....	1908	681	392	36	58
36 SAN PEDRO.....	1482	548	413	37	75
37 SUIPACHA.....	595	117	86	20	74
38 CARMEN DE ARECO.....	1300	429	304	38	62
39 CHIVILCOY.....	3786	1027	772	27	75
40 ARRECIFES.....	1272	397	299	31	75
41 RAMALLO.....	1093	220	134	20	61
42 SAN NICOLÁS.....	3300	1190	890	36	75
43 SALTO.....	1270	443	331	35	75
44 CHACABUCO.....	2500	350	235	14	67
45 PERGAMINO.....	3565	900	658	28	73
46 ROJAS.....	1407	305	201	22	66
47 JUNIN.....	977	242	198	25	82
TOTAL.....	75170	22507	16375	—	—
REGION CENTRAL					
48 AJO.....	1128	321	216	28	67
49 TORDILLO.....	387	27	23	7	85
50 TUYÚ.....	566	13	5	2	38
51 MAR CHIQUITA.....	686	82	58	12	71
<i>Suma a la vuelta....</i>	2767	443	302	49	261

RELACION ENTRE LA POBLACION INFANTIL, LA INSCRIPCION Y LA ASISTENCIA MEDIA (Conclusion)

PARTIDOS	POBLACION INFANTIL — NIÑOS DE 6 Á 14 AÑOS	INSCRITOS EN LAS ESCUELAS PÚBLICAS EN 1884 — TÉRMINO M E D I O	ASISTENCIA MEDIA ANUAL EN 1884	PROPORCION POR CIENTO	
				DE INSCRIPCION SEGUN POBLACION INFANTIL	DE ASISTENCIA SEGUN INSCRIPCION
<i>Suma de la vuelta...</i>	2767	443	302	49	261
52 MONSALVO ó MAIPÚ.....	821	200	140	24	70
53 DOLORES.....	1885	710	575	38	81
54 CASTELLI.....	394	35	27	9	77
55 VECINO.....	678	83	60	12	72
56 BALCARCE.....	1008	205	127	20	62
57 AYACUCHO Y ARENALES.....	2186	441	334	20	76
58 PILA.....	594	62	54	10	87
59 RAUCH.....	1371	337	226	25	67
60 LAS FLORES.....	2843	489	372	17	76
61 SALADILLO.....	2271	529	380	23	72
62 AZUL.....	2684	668	498	25	75
63 TAPALQUÉ.....	998	161	133	16	83
64 ALVEAR.....	848	123	87	15	71
65 VEINTICINCO DE MAYO.....	2919	458	351	16	77
66 BRAGADO.....	2495	606	423	24	70
67 NUEVE DE JULIO.....	1665	301	187	18	62
68 BOLIVAR.....	417	99	79	24	80
69 LINCOLN.....	1037	185	145	18	78
TOTAL.....	29851	6136	4500	—	—
REGION SUD					
70 PUEYRREDON.....	805	121	96	15	79
71 LOBERIA.....	1159	230	152	20	66
72 TANDIL.....	1914	446	295	23	66
73 NECOCHEA.....	642	84	65	13	77
74 JUAREZ.....	964	254	175	26	69
75 TRÉS ARROYOS.....	1140	16	10	1	63
76 SUAREZ.....	410	—	—	—	—
77 PRINGLES.....	633	29	21	5	72
78 OLAVARRIA.....	1051	409	285	39	70
79 BAHIA BLANCA.....	922	298	223	32	75
TOTAL.....	9640	1887	1322	—	—
REGION PATAGÓNICA					
80 PATAGONES.....	541	181	153	33	85
TERRITORIOS FRONTERIZOS					
Pehuajó.....	982	113	93	12	82
Guamini.....					
Carhué.....					
Puan.....					
RESÚMEN					
REGION NORTE.....	75170	22507	16375	—	—
REGION CENTRAL.....	29851	6136	4500	—	—
REGION SUD.....	9640	1887	1322	—	—
REGION PATAGÓNICA.....	541	181	153	—	—
TERRITORIOS FRONTERIZOS.....	982	113	93	—	—
TOTAL GENERAL.....	116184	30824	22443	—	—
TÉRMINO MEDIO DE TODA LA PROVINCIA...				27	73

RELACION DE LA POBLACION INFANTIL CON LA INSCRIPCION

(Partidos en orden decreciente)

PARTIDOS	TANTO POR CIENTO DE LA INSCRIPCION	PARTIDOS	TANTO POR CIENTO DE LA INSCRIPCION
1 SAN ISIDRO	63	43 BRAGADO	24
2 LA PLATA	62	44 MONSALVO ó MAIPÚ.....	24
3 BELORANO	55	45 ZÁBATE	24
4 MERLO	51	46 EXALTACION DE LA CRUZ.....	23
5 BROWN.....	47	47 LAS HERAS.....	23
6 BARRACAS AL SUD.....	42	48 LOBOS.....	23
7 MERCEDES.....	41	49 MÁRCOS PAZ.....	23
8 MORENO.....	40	50 SALADILLO.....	23
9 OLAVARRIA	39	51 TANDIL.....	23
10 SAN FERNANDO.....	39	52 ROJAS.....	22
11 CÁRMEN DE ARECO.....	38	53 PILAR.....	21
12 DOLORES.....	38	54 AYACUCHO.....	20
13 SAN PEDRO.....	37	55 BALCARCE.....	20
14 BARADERO	36	56 LOBERIA.....	20
15 SAN NICOLÁS.....	36	57 RAMALLO.....	20
16 LOMAS DE ZAMORA	35	58 SUIPACHA.....	20
17 SALTO.....	35	59 BRANDZEN	18
18 MATANZAS (San Justo).....	34	60 LINCOLN.....	18
19 SAN ANTONIO DE ARECO.....	34	61 NAVARRO	18
20 PATAGONES	33	62 NUEVE DE JULIO.....	18
21 RODRIGUEZ.....	33	63 LAS FLORES.....	17
22 SAN JOSÉ DE FLORES.....	33	64 SAN ANDRÉS DE GILES.....	16
23 BAHIA BLANCA.....	32	65 TAPALQUÉ	16
24 CAÑUELAS.....	32	66 VEINTICINCO DE MAYO.....	16
25 ARRECIPES	31	67 ALVEAR.....	15
26 MORON	31	68 MONTE	15
27 QUILMES	31	69 PUEYRREDON.....	15
28 CHASCOMÚS	30	70 CHACABUCO	14
29 SAN VICENTE	29	71 NECOCHEA	13
30 AJO.....	28	72 ENSENADA	12
31 MAGDALENA.....	28	73 MAR CHIQUITA	12
32 PERGAMINO.....	28	74 VECINO.....	12
33 CHIVILCOY.....	27	75 GUAMINI.....	12
34 TODA LA PROVINCIA.....	27	76 LUJAN.....	10
35 JUAREZ.....	26	77 PILA.....	10
36 RANCHOS	26	78 CASTELLI.....	9
37 AZUL	25	79 TORDILLO	7
38 JUNIN.....	25	80 PRINGLES.....	5
39 LAS CONCHAS.....	25	81 TUYÚ	2
40 RAUCH.....	25	82 TRES ARROYOS.....	1
41 SAN MARTIN.....	25	83 SUAREZ.....	0
42 BOLIVAR.....	24		

ALFABETOS Y ANALFABETOS

PARTIDOS	NIÑOS DE 6 A 14 AÑOS EN 1884	RECIBEN EDUCACION EN LAS ESCUELAS Y EN SUS CASAS	SABEN LEER Y ESCRIBIR ó LEER SOLAMENTE	ANALFABE- TOS QUE ASISTEN A LAS ESCUELAS	NO ASISTEN Á LA ESCUELA	
					HAN RECIBIDO INSTRUCCION	NO HAN RECIBIDO NI RECIBEN
REGION NORTE						
LA PLATA (Capital).....	4179	4022	587	435	—	457
1 MAGDALENA Y RIVADAVIA...	2276	891	997	—	106	1279
2 ENSENADA.....	1541	273	506	—	233	1035
3 CHASCOMÚS Y VIEDMA.....	2389	1086	1242	—	156	1147
4 QUILMES.....	1991	1031	1050	—	19	941
5 BRANDZEN.....	1023	276	449	—	173	574
6 RANCHOS.....	1383	477	497	—	20	886
7 BARRACAS AL SUD.....	2084	1456	1433	23	—	628
8 BROWN.....	565	361	322	39	—	204
9 LOMAS DE ZAMORA.....	1326	697	711	—	14	645
10 SAN VICENTE.....	1369	466	483	—	17	886
11 BELGRANO.....	1736	1267	1202	65	—	469
12 SAN JOSÉ DE FLORES.....	2978	2025	1995	30	—	953
13 SAN ISIDRO.....	1124	1050	571	479	—	74
14 SAN MARTIN.....	927	568	624	—	56	303
15 MATANZAS (San Justo).....	927	441	587	—	146	340
16 SAN FERNANDO.....	1159	709	694	15	—	450
17 LAS CONCHAS.....	1023	303	478	—	175	545
18 MORON.....	1678	952	846	106	—	726
19 MERLO.....	701	410	378	32	—	291
20 CAÑUELAS.....	1230	540	458	82	—	690
21 MORENO.....	754	363	401	—	38	353
22 MONTE.....	1284	245	437	—	192	847
23 MÁRCOS PAZ.....	978	295	488	—	193	490
24 PILAR.....	1598	469	619	—	150	979
25 RODRIGUEZ.....	528	257	259	—	2	269
26 LAS HERAS.....	886	259	379	—	120	507
27 ZÁRATE.....	1313	538	607	—	69	706
28 LOBOS.....	2436	876	1143	—	267	1293
29 EXALTACION DE LA CRUZ...	1406	595	718	—	123	688
30 LUJAN.....	1744	617	759	—	142	985
31 NAVARRO.....	1712	522	581	—	59	1131
32 MERCEDES.....	3093	1859	1497	362	—	1234
33 SAN ANDRÉS DE GILES.....	1308	264	441	—	177	867
34 SAN ANTONIO DE ARECO....	1066	517	581	—	64	485
35 BARADERO.....	1908	1195	1289	—	94	619
36 SAN PEDRO.....	1482	762	819	—	57	663
37 CÁRMEN DE ARECO.....	595	169	264	—	95	331
38 SUIPACHA.....	1300	548	698	—	150	602
39 CHIVILCOY.....	3786	1556	1615	—	59	2171
40 ARRECIFES.....	1272	686	776	—	90	496
41 RAMALLO.....	1093	467	399	68	—	626
42 SAN NICOLÁS.....	3300	1914	1961	—	47	1339
43 SALTO.....	1270	754	605	149	—	516
44 CHACABUCO.....	2500	534	768	—	234	1732
45 PERGAMINO.....	3565	1357	1411	—	54	2154
46 ROJAS.....	1407	375	640	—	265	767
47 JUNIN.....	977	307	355	—	48	622
TOTAL.....	75170	34601	36620	1885	3904	36665
REGION CENTRAL						
48 AJÓ.....	4128	351	457	—	106	671
49 TORDILLO.....	387	37	83	—	46	304
50 TUYÚ.....	566	34	104	—	70	462
51 MAR CHIQUITA.....	686	103	131	—	28	555
<i>Suma al frente.....</i>	<i>2767</i>	<i>525</i>	<i>775</i>	<i>—</i>	<i>250</i>	<i>1992</i>

ALFABETOS Y ANALFABETOS (Conclusion)

PARTIDOS	NIÑOS DE 6 A 14 AÑOS EN 1884	RECIDEN EDUCACION EN LAS ESCUELAS Y EN SUS CASAS	SABEN LEER Y ESCRIBIR Ó LEER SOLAMENTE	ANALFABE- TOS QUE ASISTEN A LAS ESCUELAS	NO ASISTEN Á LA ESCUELA	
					HAN RECIBIDO INSTRUCCION	NO HAN RECIBIDO NI RECIBEN
<i>Suma del frente.....</i>	2767	525	775	—	250	1992
52 MONSALVO Y MAIPÚ.....	821	302	184	118	—	519
53 DOLORES.....	1885	1233	1060	173	—	652
54 CASTELLI.....	394	49	119	—	70	275
55 VECINO.....	678	95	343	—	248	335
56 BALGARCE.....	1008	295	335	—	40	673
57 AYACUCHO Y ARENALES.....	2186	705	888	—	183	1298
58 PILA.....	594	86	201	—	115	393
59 RAUCH.....	1371	431	462	—	31	909
60 LAS FLORES.....	2813	731	1042	—	311	1771
61 SALADILLO.....	2271	639	835	—	196	1436
62 AZUL.....	2684	1075	1174	—	99	1510
63 TAPALQUÉ.....	998	242	285	—	43	713
64 ALVEAR.....	848	130	276	—	146	572
65 VEINTICINCO DE MAYO.....	2919	582	684	—	102	2235
66 BRAGADO.....	2495	823	819	4	—	1672
67 NUEVE DE JULIO.....	1665	376	749	—	373	916
68 BOLIVAR.....	417	118	134	—	16	283
69 LINCOLN.....	1037	287	228	59	—	750
TOTAL.....	29851	8724	10593	354	2223	18904
REGION SUD						
70 PUEYRREDON.....	805	168	370	—	202	435
71 LOBERIA.....	1159	271	214	57	—	888
72 TANDIL.....	1914	685	731	—	46	1183
73 NECOCHEA.....	642	101	294	—	193	348
74 JUAREZ.....	964	345	358	—	13	606
75 TRES ARROYOS.....	1140	18	179	—	161	961
76 SUAREZ.....	410	—	105	—	105	305
77 FRINGLES.....	633	40	122	—	82	511
78 OLAVARRIA.....	1051	477	308	169	—	574
79 BAHIA BLANCA.....	922	325	384	—	59	538
TOTAL.....	9640	2430	3065	226	861	6349
REGION PATAGÓNICA						
80 PATAGONNS.....	541	216	249	—	33	292
TERRITORIOS FRONTERIZOS						
Guamini.....	802	98	149	—	51	653
Carhué.....	113	51	25	26	—	62
Puan.....	67	18	7	11	—	49
TOTAL.....	982	167	181	37	51	764
RESÚMEN						
REGION NORTE.....	75170	34601	36620	1885	3904	36665
REGION CENTRAL.....	29851	8724	10593	354	2223	18904
REGION SUD.....	9640	2430	3065	226	861	6349
REGION PATAGÓNICA.....	541	216	249	—	33	292
TERRITORIOS FRONTERIZOS.....	982	167	181	37	51	764
TOTAL GENERAL.....	116184	46138	50708	2502	7072	62974

PARTIDOS	CATEGORIA EN EJERCICIO			TOTAL DE MAESTROS	SEXO		NACIONALIDAD	
	PRECEPTORES	SUB-PRECEPTORES	AYUDANTES		VARONES	MUJERES	ARGENTINOS	EXTRANJEROS
REGION NORTE								
LA PLATA (Capital)	12	8	7	27	10	17	15	12
1 MAGDALENA Y RIVADAVIA	8	2	6	16	10	6	8	8
2 ENSENADA	3	2	2	7	3	4	3	4
3 CHASCOMUS Y VIEDMA	11	4	6	21	8	13	16	5
4 QUILMES	7	2	8	17	7	10	9	8
5 BRANDZEN	6	—	—	6	4	2	5	1
6 RANCHOS	5	1	7	13	5	8	12	1
7 BARRACAS AL SUD	9	4	4	17	5	12	13	4
8 BROWN	5	1	1	7	3	4	5	2
9 LOMAS DE ZAMORA	6	2	5	13	8	5	7	2
10 SAN VICENTE	6	2	4	12	5	7	10	6
11 BELGRANO	16	5	14	35	12	23	25	10
12 SAN JOSÉ DE FLORES	15	3	11	29	8	21	27	2
13 SAN ISIDRO	7	6	7	20	5	15	18	2
14 SAN MARTIN	4	2	3	9	3	6	7	2
15 MATANZAS (San Justo)	6	2	3	11	4	7	7	4
16 SAN FERNANDO	8	2	3	13	6	7	10	3
17 LAS CONCHAS	4	2	2	8	4	4	1	7
18 MORON	8	—	11	19	6	13	12	1
19 MERLO	4	2	3	9	3	6	9	—
20 CAÑUELAS	6	4	3	13	6	7	10	3
21 MORENO	5	2	4	11	5	6	7	4
22 MONTE	4	—	2	6	3	3	4	2
23 MÁRCOS PAZ	3	1	4	8	3	5	5	3
24 PILAR	8	2	1	11	7	4	7	4
25 RODRIGUEZ	3	2	1	6	4	2	2	4
26 LAS HERAS	3	2	3	8	3	5	5	2
27 ZARATE	5	2	3	10	5	5	7	3
28 LOBOS	10	2	6	18	7	11	14	1
29 EXALTACION DE LA CRUZ	8	1	3	12	6	6	9	3
30 LUJAN	6	2	1	9	6	3	4	5
31 NAVARRO	8	2	1	11	7	4	6	5
32 MERCEDES	15	7	19	41	19	22	35	6
33 SAN ANDRÉS DE GILES	4	—	3	7	3	4	5	2
34 SAN ANTONIO DE ARECO	6	2	3	11	5	6	8	3
35 BARADERO	10	2	3	15	6	9	13	2
36 SAN PEDRO	6	5	4	15	4	11	13	2
37 SUIPACHA	2	—	3	5	2	3	4	1
38 CARMEN DE ARECO	6	3	3	12	5	7	8	4
39 CHIVILCOY	12	7	12	31	10	21	20	11
40 ARRECIFES	7	2	2	11	3	8	6	5
41 RAMALLO	5	1	1	7	5	2	5	2
42 SAN NICOLÁS	11	5	21	37	14	23	30	7
43 SALTO	7	2	5	14	4	10	14	—
44 CHACABUCO	7	2	2	11	7	4	9	—
45 PERGAMINO	11	0	8	28	12	16	20	—
46 ROJAS	7	—	3	10	4	6	8	—
47 JUNIN	3	1	1	5	2	3	3	—
TOTAL	338	122	232	602	286	406	501	191

CORRESPONDIENTE AL AÑO 1884

ESTADO		SIN TÍTULO	CON TÍTULO	AUTORIDAD DEL TÍTULO			CATEGORIA DEL TÍTULO		
CASADOS	SOLTEROS			SOCIEDAD DE BENEFICENCIA	ANTIGUO DEPARTAMENTO	CONSEJO GENERAL DE EDUCACION	PRECEPTORES	SUB-PRECEPTORES	AYUDANTES
5	22	19	8	—	—	8	6	22	—
11	5	9	7	—	1	6	4	2	—
3	4	5	2	—	—	2	2	—	—
9	12	16	5	—	—	5	4	—	—
8	9	12	5	—	—	5	4	—	—
3	3	2	4	—	—	4	2	—	—
2	11	11	2	—	—	2	2	—	—
4	13	7	10	3	1	2	—	—	1
1	6	2	5	—	—	5	3	—	—
5	8	7	6	—	1	5	4	—	—
4	8	8	4	—	1	5	3	—	—
11	24	20	15	—	—	15	14	—	—
4	25	16	13	—	—	13	10	—	—
5	15	9	11	—	1	8	6	—	—
1	8	6	3	—	—	3	2	—	—
4	7	7	4	1	1	2	2	—	—
5	8	7	6	—	2	4	6	—	—
1	7	4	4	—	—	4	4	—	—
11	8	16	3	—	—	3	2	—	—
2	7	6	3	—	—	3	3	—	—
1	12	9	4	1	—	3	3	—	—
5	6	8	3	—	1	2	2	—	—
3	3	5	1	—	—	1	1	—	—
—	8	6	2	—	—	2	2	—	—
4	7	11	—	—	—	—	—	—	—
2	4	5	1	—	—	1	—	—	—
1	7	7	1	—	—	1	1	—	—
4	6	6	4	2	2	—	3	—	—
6	12	14	4	—	—	4	4	—	—
7	5	9	3	—	—	3	2	—	—
4	5	4	5	—	—	5	4	—	—
5	6	9	2	—	1	1	1	—	—
12	29	29	12	1	3	8	10	—	—
2	5	4	3	1	1	1	2	—	—
2	9	9	2	—	1	1	1	—	—
9	6	14	1	—	—	1	1	—	—
5	10	11	4	1	1	2	3	—	—
1	4	3	2	—	—	2	—	—	—
4	8	11	1	1	—	—	1	—	—
7	24	20	11	1	—	10	7	—	—
6	5	9	2	—	—	2	1	—	—
3	4	6	1	—	—	1	1	—	—
11	26	25	12	1	4	7	8	—	—
3	11	11	3	—	—	3	3	—	—
4	7	9	2	—	—	2	2	—	—
12	16	22	6	—	2	4	5	—	—
3	7	8	2	1	—	1	1	—	—
1	4	5	—	—	—	—	—	—	—
226	466	478	214	16	24	174	159	22	3

PARTIDOS	CATEGORIA EN EJERCICIO			TOTAL DE MAESTROS	SEXO		NACIONALIDAD	
	PRECEPTORES	SUB-PRECEPTORES	AYUDANTES		VARONES	MUJERES	ARGENTINOS	EXTRANJEROS
REGION CENTRAL								
48 AJÓ.....	5	1	4	10	4	6	6	4
49 TORDILLO.....	1	1	—	2	1	1	—	2
50 TUYÚ.....	1	—	—	1	1	—	1	—
51 MAR CHIQUITA.....	4	—	—	4	4	—	4	3
52 MONSALVO ó MAIPÚ.....	4	2	—	7	4	3	3	4
53 DOLORES.....	5	4	10	22	10	12	15	7
54 CASTELLI.....	2	1	—	3	2	1	1	2
55 VECINO.....	2	—	—	3	3	—	3	—
56 BALCARCE.....	3	1	1	7	5	2	6	1
57 AYACUCHO Y ARENALES.....	1	2	2	11	3	8	6	5
58 PILA.....	2	1	—	3	2	1	1	2
59 RAUCH.....	2	2	3	14	6	8	8	6
60 LAS FLORES.....	7	2	8	17	8	9	14	3
61 SALADILLO.....	11	3	1	15	9	6	7	8
62 AZUL.....	11	4	1	16	7	9	8	8
63 TAPALQUÉ.....	3	2	1	6	4	2	3	3
64 ALVEAR.....	4	1	—	5	3	2	4	1
65 VEINTICINCO DE MAYO.....	8	4	3	15	9	6	11	4
66 BRAGADO.....	8	1	9	18	8	10	11	7
67 NUEVE DE JULIO.....	3	3	3	11	5	6	6	5
68 BOLIVAR.....	3	—	—	3	2	1	1	2
69 LINCOLN.....	3	—	2	7	3	4	3	4
TOTAL.....	117	35	48	200	103	97	119	81
REGION SUD								
70 PUEYRREDON.....	5	—	—	5	4	1	3	2
71 LOBERIA.....	8	7	—	15	8	7	9	6
72 TANDIL.....	9	1	4	14	9	5	7	7
73 NECOCHEA.....	2	—	1	3	1	2	2	1
74 JUAREZ.....	4	2	2	8	5	3	6	2
75 TRES ARROYOS.....	1	—	—	1	1	—	1	—
76 SUAREZ.....	—	—	—	—	—	—	—	—
77 PRINGLES.....	2	—	—	2	2	—	—	2
78 OLAVARRIA.....	10	3	3	16	13	3	12	4
79 BAHIA BLANCA.....	4	3	1	8	3	5	8	—
TOTAL.....	45	16	11	72	46	26	48	24
REGION PATAGÓNICA								
80 PATAGONES.....	4	1	2	7	3	4	5	2
TERRITORIOS FRONTERIZOS								
Pehuajó.....	1	—	1	2	1	1	1	1
Guaminí.....	2	—	—	2	1	1	1	1
Carhué.....	1	—	—	1	1	—	—	1
Puan.....	1	—	—	1	1	—	—	1
TOTAL.....	5	—	1	6	4	2	2	4
REGION NORTE.....	338	122	232	692	286	406	501	191
REGION CENTRAL.....	117	35	48	200	103	97	119	81
REGION SUD.....	45	16	11	72	46	26	48	24
REGION PATAGÓNICA.....	4	1	2	7	3	4	5	2
TERRITORIOS FRONTERIZOS.....	5	—	1	6	4	2	2	4
TOTAL GENERAL.....	509	174	291	977	442	535	675	302

CORRESPONDIENTE AL AÑO 1884 (Conclusion)

ESTADO		SIN TÍTULO	CON TÍTULO	AUTORIDAD DEL TÍTULO			CATEGORIA DEL TÍTULO		
CASADOS	SOLTEROS			SOCIEDAD DE BENEFICENCIA	ANTIGUO DEPARTAMENTO	CONSEJO GENERAL DE EDUCACION	PRECEPTORES	SUB-PRECEPTORES	AYUDANTES
2	8	8	2	—	—	2	—	2	—
2	—	2	—	—	—	—	—	—	—
1	—	—	1	—	—	1	1	—	—
1	3	3	1	—	—	1	1	—	—
3	4	4	3	1	1	1	2	1	—
3	19	16	6	—	—	6	3	3	—
3	—	2	1	—	—	1	1	—	—
1	2	2	1	—	—	1	—	1	—
3	4	4	3	—	—	3	2	1	—
6	5	9	2	—	—	2	1	1	—
3	—	1	2	—	—	2	2	—	—
6	8	11	3	—	1	2	3	—	—
5	12	13	4	—	—	4	2	2	—
6	9	12	3	—	—	3	2	1	—
4	12	12	4	—	—	4	4	—	—
4	2	6	—	—	—	—	—	—	—
1	4	4	1	—	—	1	1	—	—
7	8	12	3	—	—	3	2	1	—
7	11	15	3	—	—	3	1	2	—
5	6	9	2	1	—	1	2	—	—
2	1	2	1	—	—	1	1	—	—
4	3	7	—	—	—	—	—	—	—
79	121	154	46	2	2	42	31	15	—
2	3	3	2	—	—	2	2	—	—
12	3	14	1	—	—	1	1	—	—
9	5	8	6	—	3	3	6	—	—
—	3	3	—	—	—	—	—	—	—
3	5	8	—	—	—	—	—	—	—
—	1	—	1	—	—	1	1	—	—
—	—	—	—	—	—	—	—	—	—
2	—	2	—	—	—	—	—	—	—
2	14	13	3	1	—	2	3	—	—
4	4	5	3	—	1	2	3	—	—
34	38	56	16	1	4	11	16	—	—
3	4	4	3	—	—	3	3	—	—
2	—	2	—	—	—	—	—	—	—
1	1	2	—	—	—	—	—	—	—
1	—	1	—	—	—	—	—	—	—
—	1	1	—	—	—	—	—	—	—
4	2	6	—	—	—	—	—	—	—
226	466	478	214	16	21	174	159	52	3
79	121	154	46	2	2	42	31	15	—
34	38	56	16	1	4	11	16	—	—
3	4	4	3	—	—	3	3	—	—
4	2	6	—	—	—	—	—	—	—
346	631	698	279	19	30	230	209	67	3

MEN

EDIFICIOS ESCOLARES Y TERRENOS

PARTIDOS	CONSTRUIDOS				EN CONSTRUCCION		TERRENOS Y EDIFICIOS		TOTAL DE VALORES
	MATERIAL	MADERA	TOTAL	VALOR	MATERIAL	VALOR PAGADO HASTA LA FECHA	NÚMERO	VALOR	
REGION NORTE									
LA PLATA (Capital).....	—	12	12	72000	3	150000	34	73500	295500
1 MAGDALENA Y RIVADAVIA	2	—	2	16000	—	—	—	—	16000
2 ENSENADA	—	—	—	—	—	—	1	2000	2000
3 CHASCOMÚS Y VIEDMA	4	—	4	44000	—	—	—	—	44000
4 QUILMES	2	—	2	22500	—	—	—	—	22500
5 BRANDZEN	—	—	—	—	—	—	1	400	400
6 RANCHOS	2	—	2	34000	—	—	1	600	34600
7 BARRACAS AL SUD	2	—	2	32000	—	—	—	—	32000
8 BROWN	2	—	2	20000	—	—	—	—	20000
9 LOMAS DE ZAMORA	2	—	2	40100	—	—	1	1600	42000
10 SAN VICENTE	1	—	1	2400	—	—	1	350	2400
11 BELGRANO	3	—	3	8000	—	—	1	5000	13000
12 SAN JOSÉ DE FLORES	2	—	2	26000	—	—	—	—	26500
13 SAN ISIDRO	6	—	6	42000	—	—	1	700	42700
14 SAN MARTIN	—	—	—	—	—	—	1	1100	1100
15 MATANZAS (San Justo).....	2	—	2	6000	—	—	1	1600	7600
16 SAN FERNANDO	2	—	2	10333	—	—	—	—	10333
17 LAS CONCHAS	3	—	3	21500	—	—	—	—	21500
18 MORON	2	1	3	40040	—	—	1	414	40454
19 MERLO	2	—	2	25000	—	—	—	—	25000
20 CAÑUELAS	2	—	2	6000	—	—	—	—	6000
21 MORENO	3	—	3	28260	—	—	—	—	28260
22 MONTE	2	—	2	4000	—	—	—	2000	6000
23 MARCOS PAZ	2	—	2	22000	—	—	—	—	22000
24 PILAR	1	—	1	3310	—	—	—	—	3310
25 RODRIGUEZ	—	—	—	—	—	—	—	—	—
26 LAS HERAS	—	—	—	—	—	—	1	2500	2500
27 ZABATE	2	—	2	7400	—	—	—	—	7400
28 LOBOS	3	1	4	24000	—	—	1	80	24080
29 EXALTACION DE LA CRUZ	4	—	4	7500	—	—	1	500	8000
30 LUJAN	2	—	2	10000	—	—	—	—	10000
31 NAVARRO	2	—	2	20880	—	—	—	—	20880
32 MERCEDES	4	—	4	46000	—	—	—	2000	48000
33 SAN ANDRÉS DE GILES	2	—	2	8000	—	—	—	—	8000
34 SAN ANTONIO DE ARECO	2	—	2	5000	—	—	—	—	5000
35 BARADERO	10	—	10	54350	—	—	—	—	54350
36 SAN PEDRO	2	—	2	14800	—	—	2	00300	15100
37 SUIPACHA	—	—	—	—	—	—	1	1655	1655
38 CÁRMEN DE ARECO	2	—	2	14000	—	—	—	—	14000
39 CHIVILCOY	3	—	3	23467	—	—	28	112844	136311
40 ARRECIFES	2	—	2	25000	—	—	1	1240	26240
41 RAMALLO	2	—	2	11000	—	—	1	300	11300
42 SAN NICOLÁS	2	—	2	40000	—	—	—	—	40000
43 SALTO	2	—	2	5200	—	—	1	1600	6800
44 CHACABUCO	2	—	2	16000	—	—	—	—	16000
45 PERGAMINO	2	—	2	20000	—	—	—	—	20000
46 ROJAS	2	—	2	8000	—	—	—	—	8000
47 JUNIN	2	—	2	45000	—	—	—	—	45000
TOTAL.....	103	14	117	931040	3	150000	81	212283	1293323
REGION CENTRAL									
48 AJO	2	—	2	34000	—	—	—	—	34000
49 TORDILLO	—	1	1	3306	—	—	—	—	3306
50 TUYÚ	—	—	—	—	—	—	—	—	—
51 MAR CHIQUITA	—	—	—	—	—	—	—	—	—
<i>Suma al frente.....</i>	2	1	3	37306	—	—	—	—	37306

EDIFICIOS ESCOLARES Y TERRENOS (Conclusion)

PARTIDOS	CONSTRUIDOS				EN CONSTRUCCION		TERRENOS Y EDIFICIOS		TOTAL DE VALORES
	MATERIAL	MADERA	TOTAL	VALOR	MATERIAL	VALOR PAGADO HASTA LA FECHA	NÚMERO	VALOR	
<i>Suma del frente....</i>	2	1	3	37306	—	—	—	—	37306
52 MONSALVO ó MAIPÚ.....	2	—	2	28400	—	—	2	1200	29600
53 DOLORES.....	2	1	3	42500	—	—	2	4500	47000
54 CASTELLI.....	—	—	—	—	—	—	—	—	—
55 VECINO.....	—	—	—	—	—	—	—	—	—
56 BALCARCE.....	1	—	1	19500	—	—	—	500	20000
57 AYACUCHO Y ARENALES....	—	—	—	—	3	17308	—	11200	28508
58 PILA.....	1	—	1	—	—	—	2	10500	10500
59 RAUCH.....	2	—	2	36000	—	—	—	—	36000
60 LAS FLORES.....	4	—	4	15600	—	—	1	900	16500
61 SALADILLO.....	2	—	2	16200	—	—	1	550	16750
62 AZUL.....	—	—	—	—	2	15785	—	10000	25785
63 TAPALQUÉ.....	—	—	—	—	—	—	1	413	413
64 ALVEAR.....	2	—	2	8000	—	—	—	—	8000
65 VEINTICINCO DE MAYO....	4	—	4	10000	—	—	1	350	10350
66 BRAGADO.....	3	—	3	22500	—	—	—	—	22500
67 NUEVE DE JULIO.....	—	—	—	—	—	—	1	2000	2000
68 BOLIVAR.....	—	—	—	—	—	—	—	—	—
69 LINCOLN.....	—	—	—	—	2	34500	2	2000	36500
TOTAL.....	25	2	27	236006	7	67593	13	44113	347712
REGION SUD									
70 PUEYRREDON.....	1	—	1	4000	—	—	1	1300	5300
71 LOBERIA.....	—	2	2	5500	—	—	—	—	5500
72 TANDIL.....	1	—	1	18600	—	—	1	2895	21495
73 NECOCHEA.....	—	1	1	1300	—	—	—	—	1300
74 JUAREZ.....	—	—	—	—	2	30004	—	—	30004
75 TRES ARROYOS.....	—	—	—	—	—	—	—	—	—
76 SUAREZ.....	—	—	—	—	—	—	—	—	—
77 PRINGLES.....	—	2	2	6000	—	—	—	—	6000
78 OLAVARRIA.....	—	—	—	—	1	—	1	1000	1000
79 BAHIA BLANCA.....	1	—	1	10000	—	—	3	12000	22000
TOTAL.....	3	5	8	45400	3	30004	6	17195	92599
REGION PATAGÓNICA									
80 PATAGONES.....	2	—	2	6000	—	—	—	—	6000
TERRITORIOS FRONTERIZOS									
Pehuajó.....	—	1	1	2500	—	—	—	—	2500
Guaminí.....	—	—	—	—	—	—	—	—	—
Carhué.....	—	—	—	—	—	—	—	—	—
Puan.....	—	—	—	—	—	—	—	—	—
TOTAL.....	—	1	1	2500	—	—	—	—	2500
RESÚMEN									
REGION NORTE.....	103	14	117	931040	3	150000	81	212283	1293323
REGION CENTRAL.....	25	2	27	236006	7	67593	13	44113	347712
REGION SUD.....	3	5	8	45400	3	30004	6	17195	92599
REGION PATAGÓNICA.....	2	—	2	6000	—	—	—	—	6000
TERRITORIOS FRONTERIZOS.....	—	1	1	2500	—	—	—	—	2500
TOTAL GENERAL.....	133	22	155	1220946	13	247597	100	273591	1742134

PARTIDOS	PRESUPUESTO	ENTRADAS				TOTAL	IMPUESTO ESCOLAR A RECAUDAR
		2 % DEL IMPUESTO ESCOLAR RECAUDADO	SUBVENCION MUNICIPAL	SUBVENCION PROVINCIAL	VARIOS		
REGION NORTE							
La Plata (Capital).....	18745 77	—	—	9357 88	—	9357 88	—
1 MAGDALENA Y RIVADAVIA...	12953 89	9339 66	—	—	—	9339 66	—
2 ENSENADA.....	9705 09	8861 24	2089 40	—	—	10950 64	—
3 CHASCOMUS Y VIEDMA.....	18976 17	15933 64	565 08	—	—	16498 72	—
4 QUILMES.....	11329 49	7035 04	3164 13	—	—	10199 17	—
5 BRANDZEN.....	6873 75	5305 18	—	—	—	5305 18	—
6 RANCHOS.....	11213 76	5780 10	700 00	—	—	6480 10	—
7 BARRACAS AL SUD.....	19186 97	7376 34	—	—	—	7376 34	—
8 BROWN.....	7518 55	3014 10	779 00	—	—	3793 10	—
9 LOMAS DE ZAMORA.....	11250 96	6890 68	1448 50	—	—	8309 18	—
10 SAN VICENTE.....	9928 29	4511 86	1400 59	—	—	5912 45	—
11 BELGRANO.....	24924 05	10574 26	—	—	3138 23	13712 49	—
12 SAN JOSÉ DE FLORES.....	28003 39	13717 06	5532 40	—	—	19249 46	—
13 SAN ISIDRO.....	21745 51	4403 30	556 30	—	—	4959 60	—
14 SAN MARTIN.....	7245 75	3064 12	1059 43	—	41 33	4164 88	—
15 MATANZAS (San Justo).....	9796 02	3877 12	1460 64	—	—	5337 76	—
16 SAN FERNANDO.....	15797 63	2371 22	1996 73	—	—	4367 95	—
17 LAS CONCHAS.....	6270 28	2413 94	1313 74	—	239 46	3967 14	—
18 MORON.....	16446 56	4714 02	—	—	—	4714 02	—
19 MERLO.....	7704 55	3596 70	1067 19	—	—	4663 89	—
20 CAÑUELAS.....	8684 15	5928 18	—	—	—	5928 18	—
21 MORENO.....	9481 88	3551 30	619 51	—	—	4170 81	—
22 MONTI.....	8279 07	5289 44	409 73	—	—	5699 17	—
23 MARCOS PAZ.....	7291 22	3483 20	917 38	—	—	4400 58	—
24 PILAR.....	11085 62	4617 94	1529 41	—	—	6147 35	—
25 RODRIGUEZ.....	5708 15	2416 00	577 76	—	—	2993 76	—
26 LAS HERAS.....	7096 95	4188 32	829 49	—	—	5017 81	—
27 ZARATE.....	8804 01	4856 70	1100 46	—	—	5957 16	—
28 LOBOS.....	17703 10	7397 50	3497 03	—	—	10894 53	—
29 EXALTACION DE LA CRUZ.....	9680 29	5639 12	1523 26	—	—	7162 38	—
30 LUJAN.....	12445 49	4730 16	2462 27	—	—	6892 43	—
31 NAVARRO.....	10031 61	4697 36	576 09	—	—	5273 45	—
32 MERCEDES.....	30057 66	9818 92	4333 45	—	—	14152 37	—
33 SAN ANDRÉS DE GILES.....	6646 41	6334 44	907 06	—	—	7241 50	—
34 SAN ANTONIO DE ARECO.....	8952 82	4537 94	827 80	—	—	5365 74	—
35 BARADERO.....	11610 56	6744 52	2613 08	—	—	9357 60	—
36 SAN PEDRO.....	12180 96	6630 18	1847 79	—	—	8477 97	—
37 SUIPACHA.....	5542 81	3695 06	680 48	—	—	4375 54	—
38 CARMEN DE ARECO.....	9634 82	5230 52	1939 95	—	—	7170 47	—
39 CHIVILCOY.....	26362 45	10965 78	3077 14	—	6200 00	20242 92	—
40 ARRECIFES.....	11503 09	6091 64	2627 71	—	—	8719 35	—
41 RAMALLO.....	7853 35	3843 52	1098 90	—	—	4942 42	—
42 SAN NICOLÁS.....	27503 26	7787 52	3016 31	—	—	10803 83	—
43 SALTO.....	10676 42	9082 40	—	—	—	9082 40	—
44 CHACABUCCO.....	16000 17	6887 56	1242 93	—	—	8130 49	—
45 PERGANINO.....	20770 04	11742 34	3961 15	—	—	15703 49	—
46 ROJAS.....	9932 42	6033 58	1377 73	—	—	7411 31	—
47 JUNIN.....	6882 01	4283 44	660 33	—	—	4943 77	—
TOTAL.....	613987 22	289284 16	67057 33	9357 88	9619 02	375318 39	—

LOS CONSEJOS ESCOLARES DE DISTRITO

SALIDAS

LIQUIDACION

MAESTROS	ALQUILERES	GASTOS DEL CONSEJO	EVENTUALES	LIBROS Y ÚTILES	MUEBLES	VARIOS	TOTAL	SOBRANTE		DÉFICIT	
								SOBRE LO RECAUDADO	EFECTIVO	SOBRE LO RECAUDADO	EFECTIVO
8317 43	1268 57	292 65	1413 14	2745 22	1836 72	4137 51	19711 24	—	—	10353 36	—
8094 42	1041 72	526 98	383 59	1241 69	380 68	914 59	12580 67	—	—	3241 01	—
3281 66	1645 04	396 72	247 96	336 17	24 75	—	5932 30	5018 34	—	—	—
9299 73	837 01	495 96	480 26	983 68	566 25	4015 05	16677 94	—	—	179 22	—
7419 63	824 68	495 96	335 04	532 94	371 58	1452 97	11432 77	—	—	1233 60	—
3893 44	1239 55	396 84	297 60	146 55	117 80	—	6091 78	—	—	786 60	—
5126 56	727 42	396 84	341 75	406 90	259 61	157 24	7386 32	—	—	906 22	—
9341 04	2950 44	495 96	495 96	672 86	121 31	—	14077 57	—	—	6701 23	—
4342 52	644 56	396 72	247 95	273 59	97 33	103 33	6106 00	—	—	2312 90	—
6164 70	1068 60	396 84	349 18	266 43	182 69	—	8428 44	—	—	119 26	—
4777 71	1004 46	396 84	293 41	789 21	765 07	83 39	8110 09	—	—	2197 64	—
15266 53	4815 95	495 96	633 99	1012 49	543 53	112 06	22880 51	—	—	9168 02	—
15148 80	5114 48	495 96	862 66	1435 41	311 65	1692 11	25060 35	—	—	5840 89	—
8168 80	—	744 00	656 46	1126 07	43 84	4856 67	15595 81	—	—	10636 21	—
3488 47	925 93	272 80	214 87	365 03	—	—	5267 10	—	—	1102 22	—
6099 79	1487 88	396 72	341 03	372 54	39 26	—	8707 25	—	—	3369 49	—
7533 36	981 58	495 96	317 60	659 31	252 04	—	10239 85	—	—	5874 90	—
3562 86	248 04	278 40	198 36	298 76	9 09	—	4595 51	—	—	628 37	—
6970 68	1554 46	495 96	440 22	817 52	348 64	—	10624 48	—	—	5940 46	—
4635 32	520 80	396 72	272 72	172 88	244 10	3347 86	9560 40	—	—	4896 51	—
5982 71	900 74	363 76	317 60	464 00	100 23	—	8129 04	—	—	2200 86	—
4755 32	196 78	396 84	297 59	949 72	108 78	233 49	6938 52	—	—	2767 71	—
3932 72	320 60	297 60	235 53	334 14	174 42	68 20	5363 21	335 96	—	—	—
3685 11	194 26	396 84	236 57	287 15	18 18	255 97	5074 08	—	—	673 50	—
5864 21	1442 35	396 54	264 77	368 49	345 16	50 00	8701 52	—	—	2554 17	—
3117 63	739 63	397 60	264 88	246 47	89 28	—	4855 49	—	—	1861 73	—
3563 87	1029 10	363 68	231 44	231 06	74 40	120 00	5613 55	—	—	595 74	—
5223 98	1337 75	297 60	297 60	318 21	251 74	99 19	7826 04	—	—	1869 88	—
9779 63	681 93	495 96	423 85	447 30	24 80	1889 64	13743 11	—	—	2848 58	—
5919 66	764 50	396 84	388 58	190 50	202 95	—	7863 03	—	—	700 65	—
4361 33	307 60	495 96	318 26	178 43	497 44	100 00	6259 02	633 41	—	—	—
5898 07	199 61	363 76	297 60	208 83	18 18	356 60	7342 65	—	—	2069 20	—
14557 25	4212 72	495 96	744 01	1583 66	1394 79	606 66	23595 05	—	—	9442 68	—
3759 15	381 40	297 60	198 36	273 74	76 26	581 00	5573 51	1667 99	—	—	—
5836 80	849 18	396 72	197 24	—	—	165 33	7445 27	—	—	2079 53	—
8429 69	72 31	495 96	248 03	2119 30	93 82	1 45	11460 56	—	—	2402 96	—
7061 61	1326 79	396 84	198 36	745 68	186 37	70 00	9955 65	—	—	1477 68	—
2016 98	743 98	297 60	260 88	222 27	138 26	—	3679 97	695 57	—	—	—
6654 07	967 08	396 80	297 58	185 77	9 46	65 00	8575 76	—	—	1405 29	—
12605 84	3143 04	495 96	421 57	1668 39	45 46	—	18380 26	1862 66	—	—	—
5472 31	611 66	495 95	396 80	871 01	40 50	434 45	8322 68	396 67	—	—	—
4672 72	161 20	312 40	126 03	345 38	78 53	—	5696 26	—	—	753 84	—
16492 05	3014 60	495 96	516 92	1075 98	—	230 02	21522 53	—	—	10718 70	—
6596 64	768 64	396 72	396 74	393 98	27 28	109 12	8689 12	393 28	—	—	—
5258 03	415 36	446 37	396 75	455 06	188 88	—	7160 45	970 04	—	—	—
11568 67	3337 62	454 63	632 36	685 99	—	—	16679 27	—	—	975 78	—
4796 10	859 59	396 79	280 99	961 82	1013 89	—	8309 18	—	—	897 87	—
2762 36	592 67	297 60	263 08	609 46	15 70	—	4540 57	403 20	—	—	—
221254 24	58470 86	19993 63	17613 75	31046 71	11670 64	26311 90	486361 73	12377 12	—	123421 46	—

MOVIMIENTO DE FONDOS DE LOS CONSEJOS

PARTIDOS	PRESUPUESTO	ENTRADAS				TOTAL	IMPUESTO ESCOLAR A RECAUDAR
		2 o/oo DEL IMPUESTO ESCOLAR RECAUDADO	SUBVENCION MUNICIPAL	SUBVENCION PROVINCIAL	VIARIOS		
REGION CENTRAL							
48 Ajó	10097 74	7555 00	499 56	—	—	8054 56	—
49 TORDILLO	4324 27	1671 50	—	—	—	1671 50	—
50 TUYÚ	9510 01	6055 32	545 88	—	—	6601 20	—
51 MAR CHIQUITA	7467 21	6095 46	437 27	—	—	6532 73	—
52 MONSALVO O MAIPÚ	6526 55	5714 42	1133 93	—	—	6848 35	—
53 DOLORES	24002 32	7745 40	2487 60	—	768 78	10233 00	—
54 CASTELLI	6129 75	5114 54	279 50	—	—	6162 82	—
55 VECINO	4691 34	3789 18	—	—	—	3789 18	—
56 BALCARCE	8039 35	7062 42	1724 25	—	—	8786 67	—
57 AYACUCHO Y ARENALES	15466 96	11139 30	—	—	—	11139 30	—
58 PILA	7576 42	6573 94	917 41	—	—	7491 35	—
59 RAUCH	10878 96	7864 82	4648 54	—	—	12513 36	—
60 LAS FLORES	19459 77	6906 68	1595 86	—	—	8502 54	—
61 SALADILLO	11135 22	7914 78	231 96	—	—	8146 74	—
62 AZUL	23427 78	12236 56	6174 46	—	—	18411 02	—
63 TAPALQUÉ	8040 42	4103 26	1607 51	—	—	5710 77	—
64 ALVEAR	6431 48	3656 64	—	—	—	3656 64	—
65 VEINTICINCO DE MAYO	11701 49	8694 00	1256 35	—	—	9950 35	—
66 BRAGADO	9816 69	6247 68	2086 74	—	—	8334 42	—
67 NURVE DE JULIO	9626 55	8239 56	—	—	219 67	8239 56	—
68 BOLIVAR	4641 74	3634 96	1322 82	—	—	5177 45	—
69 LINCOLN	7208 55	8326 00	1203 74	—	—	9529 74	—
TOTAL.....	225769 57	146341 42	28153 38	—	988 45	175483 25	—
REGION SUD							
70 PUEYRREDON	5753 61	3841 22	—	—	—	3841 22	—
71 LOBERIA	8940 42	7363 94	312 53	—	—	7676 47	—
72 TANDIL	18261 10	9530 98	—	—	—	9530 98	—
73 NECOCHEA	7096 95	8052 76	—	—	—	8052 76	—
74 JUAREZ	13516 03	10526 84	3507 43	—	—	14034 27	—
75 TRES ARROYOS	4670 67	6361 50	578 84	—	—	6940 34	—
76 SUAREZ	4612 81	7474 92	—	—	—	7474 92	—
77 PRINGLES	4612 81	4246 86	838 11	—	—	5084 97	—
78 OLAVARRIA	11226 16	7755 66	1457 99	—	—	9243 65	—
79 BAJA BLANCA	7729 35	6598 50	7174 07	—	28 93	13801 50	—
TOTAL.....	86419 91	71753 18	13868 97	—	28 93	85651 08	—
REGION PATAGÓNICA							
80 PATAGONES	5778 41	566 62	1174 11	—	—	1740 73	—
Territorios fronterizos	10292 02	17485 84	—	—	—	17485 84	—
REGION NORTE	613987 22	289284 16	67057 33	9357 88	9619 02	375318 39	—
REGION CENTRAL	225769 57	146341 42	28153 38	—	988 45	175483 25	—
REGION SUD	86419 91	71753 18	13868 97	—	28 93	85651 08	—
REGION PATAGÓNICA	5778 41	566 62	1174 11	—	—	1740 73	—
TERRITORIOS FRONTERIZOS	10292 02	17485 84	—	—	—	17485 84	—
TOTAL GENERAL.....	942247 13	525431 22	110253 79	9357 88	10636 40	655679 29	—

ESCOLARES DE DISTRITO (Conclusion)

S A L I D A S

L I Q U I D A C I O N

MAESTROS	ALQUILERES	GASTOS DEL CONSEJO	EVENTUALES	LIBROS Y ÚTILES	MUEBLES	VARIOS	TOTAL	SOBRANTE		DÉFICIT	
								SOBRE LO RECAUDADO	EFFECTIVO	SOBRE LO RECAUDADO	EFFECTIVO
3839 68	1450 80	297 63	378 87	834 33	53 73	2307 64	9162 68	—	—	1108 12	—
2977 31	—	—	—	—	—	—	2977 31	—	—	1305 81	—
747 40	—	—	—	111 35	—	—	—	5742 45	—	—	—
2472 70	950 68	297 60	207 91	438 79	128 54	—	4496 22	2036 51	—	—	—
3128 48	175 56	297 60	198 98	262 37	248 25	—	4311 24	2537 11	—	—	—
8665 80	2076 11	495 96	795 77	1276 41	870 05	4720 28	18910 38	—	—	8677 38	—
2541 94	317 16	372 00	86 80	53 91	—	—	3401 81	2761 01	—	—	—
1622 51	247 92	347 20	166 34	484 57	400 92	—	3309 46	479 72	—	—	—
3426 50	542 56	396 72	226 59	57 87	—	—	4620 24	4166 43	—	—	—
6121 48	2432 00	496 00	396 80	631 01	188 89	—	10266 21	873 09	—	—	—
1915 86	744 07	297 60	198 36	372 24	—	1711 41	5239 54	2251 84	—	—	—
7084 57	1443 66	495 96	554 20	517 08	29 34	—	10091 81	2418 55	—	—	—
7224 82	744 12	495 96	482 39	1195 70	594 76	1550 00	12287 75	—	—	3785 21	—
7575 54	396 72	396 78	347 16	828 24	242 58	81 42	9868 44	—	—	1721 70	—
10058 06	3816 78	496 00	537 25	708 87	586 72	7253 36	23457 04	—	—	5016 02	—
3231 57	1087 01	396 84	387 68	342 02	113 66	—	5558 78	451 99	—	—	—
3652 67	—	405 10	256 29	—	—	—	4314 06	—	—	657 42	—
7195 16	427 80	495 97	347 19	545 58	331 60	124 00	9470 30	480 05	—	—	—
6571 56	859 28	398 96	487 75	416 38	—	—	8673 93	—	—	339 51	—
4442 54	1428 25	297 60	281 41	236 04	104 78	1782 30	8572 92	—	—	333 36	—
1547 83	785 11	272 80	257 61	100 39	161 42	—	3124 86	2052 59	—	—	—
3220 07	1222 24	297 60	404 25	216 44	253 78	11276 65	16901 03	—	—	7371 29	—
99314 05	21117 83	7687 88	6999 60	9629 62	4311 72	30817 06	179877 76	25951 31	—	30345 82	—
1169 67	954 73	272 80	227 33	—	—	—	2624 53	1216 69	—	—	—
5482 56	996 04	396 84	451 11	1622 85	507 57	505 66	9662 63	—	—	1986 16	—
6799 00	2428 07	495 96	495 97	181 23	9 90	826 66	11236 79	—	—	1705 81	—
4537 59	743 99	248 00	184 86	—	—	—	2711 44	5341 32	—	—	—
3918 35	991 88	396 84	349 74	329 06	44 01	—	6029 88	8001 39	—	—	—
1041 60	—	322 40	107 47	—	—	0 50	1471 97	5468 37	—	—	—
—	—	—	—	—	—	—	—	7474 92	—	—	—
644 70	—	148 80	99 18	—	—	4133 34	5026 08	58 89	—	—	—
7566 08	2252 34	396 84	396 80	—	—	—	10612 06	—	—	1398 41	—
3925 75	1401 65	297 60	380 43	438 30	417 46	325 83	7187 02	6614 48	—	—	—
31785 36	9768 70	2976 08	2689 89	2571 44	978 94	5791 99	56562 40	34179 06	—	5090 38	—
2343 66	—	272 80	181 94	100 67	—	—	2899 07	—	—	1158 34	—
2728 56	1769 89	462 84	387 22	56 79	9 09	—	5444 39	12071 45	—	—	—
M E N											
321254 24	58470 86	19993 63	17613 75	31046 71	11670 64	26311 90	486361 73	12377 12	—	123421 46	—
99314 05	21117 83	7687 88	6999 60	9629 62	4311 72	30817 06	179877 76	25951 31	—	30345 82	—
31785 36	9768 70	2976 08	2689 89	2571 44	978 94	5791 99	56562 40	34179 06	—	5090 38	—
2343 66	—	272 80	181 94	100 67	—	—	2899 07	—	—	1158 34	—
2728 56	1769 89	462 84	387 22	56 79	9 09	—	5444 39	12071 45	—	—	—
457425 87	94127 28	34393 23	27872 40	43405 23	16970 39	62920 95	734115 35	84578 94	—	160016 00	—

ESTADO DE LAS CUENTAS DE LOS CONSEJOS DE

PARTIDOS	LIQUIDACION DE 1883				LIQUIDACION DE 1884			
	SOBRANTE		DÉFICIT		SOBRANTE		DÉFICIT	
	SOBRE		SOBRE		SOBRE		SOBRE	
	LO	EFFECTIVO	LO	EFFECTIVO	LO	EFFECTIVO	LO	EFFECTIVO
	RECAUDADO		RECAUDADO		RECAUDADO		RECAUDADO	
REGION NORTE								
LA PLATA (Capital)...	—	—	6772 26	—	—	—	10353 36	—
1 MAGDALENA Y RIVADAVIA	6595 90	—	—	—	—	—	3244 01	—
2 ENSENADA.....	—	—	5484 03	—	5019 34	—	—	—
3 CHASCOMÚS Y VIEDMA..	2933 38	—	—	—	—	—	179 22	—
4 QUILMES.....	—	—	4645 24	—	—	—	1233 60	—
5 BRANDZEN.....	—	—	4189 65	—	—	—	786 60	—
6 RANCHOS.....	—	—	7361 22	—	—	—	906 22	—
7 BARRACAS AL SUD.....	—	—	16476 28	—	—	—	6701 23	—
8 BROWN.....	—	—	5328 07	—	—	—	2312 90	—
9 LOMAS DE ZAMORA.....	—	—	40462 18	—	—	—	149 26	—
10 SAN VICENTE.....	—	—	8419 69	—	—	—	2197 64	—
11 BELGRANO.....	—	—	22446 72	—	—	—	9468 02	—
12 SAN JOSÉ DE FLORES..	—	—	11027 91	—	—	—	5810 89	—
13 SAN ISIDRO.....	—	—	24846 56	—	—	—	10636 21	—
14 SAN MARTIN.....	—	—	44618 73	—	—	—	1102 22	—
15 MATANZAS (San Justo)	—	—	8828 85	—	—	—	3367 49	—
16 SAN FERNANDO.....	—	—	20574 32	—	—	—	5871 90	—
17 LAS CONCHAS.....	—	—	45701 98	—	—	—	628 37	—
18 MORON.....	—	—	24521 97	—	—	—	5910 46	—
19 MERLO.....	—	—	2617 85	—	—	—	4896 51	—
20 CAÑUELAS.....	4536 87	—	—	—	—	—	2200 86	—
21 MORENO.....	—	—	40681 58	—	—	—	2767 71	—
22 MONTE.....	5412 68	—	—	—	335 96	—	—	—
23 MARCOS PAZ.....	—	—	3447 69	—	—	—	673 50	—
24 PILAR.....	—	—	3078 47	—	—	—	2554 17	—
25 RODRIGUEZ.....	—	—	2631 64	—	—	—	1761 73	—
26 LAS HERAS.....	—	—	2342 94	—	—	—	595 74	—
27 ZARÁTE.....	—	—	43722 90	—	—	—	4869 88	—
28 LOBOS.....	—	—	1603 85	—	—	—	2848 58	—
29 EXALTACION DE LA CRUZ	—	—	6116 26	—	—	—	700 65	—
30 LUJAN.....	—	—	2530 75	—	633 41	—	—	—
31 NAVARRO.....	—	—	3333 28	—	—	—	2069 20	—
32 MERCEDES.....	—	—	18316 32	—	—	—	9448 68	—
33 SAN ANDRÉS DE GILES..	—	—	518 49	—	1667 99	—	—	—
34 SAN ANTONIO DE ARECO	—	—	6565 55	—	—	—	2079 53	—
35 BARADERO.....	—	—	16626 40	—	—	—	2102 96	—
36 SAN PEDRO.....	392	—	—	—	—	—	4477 68	—
37 SUIPACHA.....	3894 80	—	—	—	695 57	—	—	—
38 CÁRMEN DE ARECO.....	—	—	8726 02	—	—	—	1405 29	—
39 CHIVILCOY.....	—	—	2748 04	—	1862 66	—	—	—
40 ARRECIFES.....	41586 94	—	—	—	386 67	—	—	—
41 RAMALLO.....	1410 04	—	—	—	—	—	753 84	—
42 SAN NICOLÁS.....	—	—	39261 94	—	—	—	10718 50	—
43 SALTO.....	4638 80	—	—	—	393 28	—	—	—
44 CHAGABUCO.....	—	—	826 08	—	970 04	—	—	—
45 PERGAMINO.....	—	—	43595 80	—	—	—	975 78	—
46 ROJAS.....	5598 23	—	—	—	—	—	897 87	—
47 JUNIN.....	—	—	2260 97	—	403 20	—	—	—
TOTAL.....	46999 64	—	360327 85	—	12368 12	—	123327 26	—

DISTRITO, DESDE LOS AÑOS DE 1877 A 1884

ENTREGAS DEL PODER EJECUTIVO				LIQUIDACION PARA 1885			
DÉFICIT DE 1885	SUBVENCION MUNICIPAL	ALQUILERES	TOTAL	SOBRANTE		DÉFICIT	
				SOBRE LO RECAUDADO	EFFECTIVO	SOBRE LO RECAUDADO	EFFECTIVO
—	—	—	—	—	—	17125 62	—
—	1029 74	—	1029 74	4384 63	—	364 69	—
—	—	—	—	—	—	—	—
348 43	7891 66	—	8210 09	10964 25	—	3144 44	—
—	2735 40	—	2735 40	—	—	156 81	—
1689 01	130 40	—	1819 44	—	—	7364 44	—
903 00	—	—	903 00	—	—	19452 31	—
3725 20	—	—	3725 20	—	—	4939 11	—
2414 17	287 69	—	2701 86	—	—	4846 26	—
—	5435 18	—	5435 18	—	—	6749 65	—
2038 39	1529 29	—	3567 68	—	—	24375 13	—
7239 61	—	—	7239 61	—	—	9877 87	—
836 54	5628 40	495 99	6960 93	—	—	20200 32	—
12108 68	173 77	—	12282 45	—	—	8021 20	—
2658 89	2039 86	—	4698 75	—	—	6435 34	—
2410 39	3252 61	—	5663 00	—	—	16890 09	—
9201 25	354 88	—	9556 13	—	—	13342 99	—
2987 36	—	—	2987 36	—	—	17668 01	—
5672 87	4091 55	—	9764 42	—	—	6558 20	—
956 16	—	—	956 16	—	—	—	—
—	—	—	—	6737 73	—	11272 89	—
2176 40	—	—	2176 40	—	—	—	—
—	2050 13	—	2050 13	7898 77	—	4091 19	—
—	—	—	—	—	—	3167 18	—
2465 16	—	—	2465 16	—	—	1173 02	—
3220 32	—	—	3220 32	—	—	910 87	—
2027 81	—	—	2027 81	—	—	10276 27	—
2800 02	2516 49	—	5316 51	—	—	2195 92	—
2256 51	—	—	2256 51	—	—	4321 54	—
138 21	2357 16	—	2495 37	—	—	1897 31	—
—	—	—	—	—	—	5402 48	—
—	—	—	—	—	—	20919 01	—
6845 99	—	—	6845 99	—	—	—	—
—	1432 36	—	1432 36	2582 16	—	4550 92	—
2711 50	1382 64	—	4094 14	—	—	12750 34	—
2599 32	3379 70	—	5979 02	—	—	—	—
2247 12	—	—	2247 12	1161 44	—	—	—
—	—	—	—	4590 37	—	—	—
2725 80	—	—	2725 80	—	—	7405 51	—
4085 67	6814 34	—	10900 01	40014 63	—	—	—
—	—	—	—	11973 61	—	—	—
—	—	—	—	656 20	—	—	—
7304 63	3525 40	—	10830 03	—	—	39150 41	—
—	1975 91	—	1975 91	7008 09	—	—	—
757 80	—	—	757 80	901 76	—	—	—
603 79	1250 83	—	1854 62	—	—	12716 96	—
—	—	—	—	470 36	—	—	—
—	—	—	—	—	—	1857 77	—
100426 03	61265 39	495 99	162187 41	73574 00	—	331272 10	—

ESTADO DE LAS CUENTAS DE LOS CONSEJOS DE DISTRITO.

PARTIDOS	LIQUIDACION DE 1883				LIQUIDACION DE 1884			
	SOBRANTE		DÉFICIT		SOBRANTE		DÉFICIT	
	SOBRE		SOBRE		SOBRE		SOBRE	
	LO RECAUDADO	EFFECTIVO	LO RECAUDADO	EFFECTIVO	LO RECAUDADO	EFFECTIVO	LO RECAUDADO	EFFECTIVO
REGION CENTRAL								
48 AJÓ.....	—	—	5034 34	—	—	—	1108 12	—
49 TORDILLO.....	—	—	3513 25	—	—	—	1305 81	—
50 TUYÚ.....	27853 58	—	—	—	5742 45	—	—	—
51 MAR CHIQUITA.....	30348 87	—	—	—	2036 54	—	—	—
52 MONSALVO ó MAIPÚ.....	4925 86	—	—	—	2537 11	—	—	—
53 DOLORES.....	—	—	23094 89	—	—	—	8677 38	—
54 CASTELLI.....	—	—	3865 41	—	2761 04	—	—	—
55 VECINO.....	17822 55	—	—	—	479 72	—	—	—
56 BALCARCE.....	3289 59	—	—	—	4166 43	—	—	—
57 AYACUCHO.....	12472 72	—	—	—	873 09	—	—	—
58 PILA.....	1673 50	—	—	—	2251 81	—	—	—
59 RAUCH.....	—	—	8665 62	—	2418 55	—	—	—
60 LAS FLORES.....	—	—	2959 59	—	—	—	3785 24	—
61 SALADILLO.....	17436 98	—	—	—	—	—	1721 70	—
62 AZUL.....	10487 31	—	—	—	—	—	5046 02	—
63 TAPALQUÉ.....	3204 16	—	—	—	151 99	—	—	—
64 ALVEAR.....	406 22	—	—	—	—	—	657 42	—
65 VEINTICINCO DE MAYO.....	10195 58	—	—	—	480 05	—	—	—
66 BRAGADO.....	777 06	—	—	—	—	—	339 51	—
67 NUEVE DE JULIO.....	3353 66	—	—	—	—	—	333 26	—
68 BOLIVAR.....	333 55	—	—	—	2052 59	—	—	—
69 LINCOLN.....	11775 68	—	—	—	—	—	7374 49	—
TOTAL.....	156356 87	—	47128 10	—	25954 31	—	30345 92	—
REGION SUD								
70 PUEYRREDON.....	2396 74	—	—	—	1216 69	—	—	—
71 LOBERIA.....	36198 30	—	—	—	—	—	1986 16	—
72 TANDIL.....	—	—	546 38	—	—	—	1705 81	—
73 NECOCHEA.....	22166 73	—	—	—	5341 32	—	—	—
74 JUAREZ.....	18206 76	—	—	—	8004 39	—	—	—
75 TRES ARROYOS.....	29526 31	—	—	—	5468 37	—	—	—
76 SUAREZ.....	5451 66	—	—	—	7474 92	—	—	—
77 PRINGLES.....	3543 23	—	—	—	58 89	—	—	—
78 OLAVARRIA.....	5282 86	—	—	—	—	—	1398 41	—
79 BAHIA BLANCA.....	—	—	759 45	—	6614 48	—	—	—
TOTAL.....	122872 56	—	1305 83	—	34179 06	—	5090 38	—
REGION PATAGÓNICA								
80 PATAGONES.....	—	—	16365 79	—	—	—	1158 34	—
Indeterminados.....	8264 56	—	—	—	12071 45	—	—	—
REGION NORTE								
REGION NORTE.....	46999 64	—	360327 85	—	12368 12	—	123327 26	—
REGION CENTRAL.....	156356 87	—	47128 10	—	25954 31	—	30345 92	—
REGION SUD.....	122872 56	—	1305 83	—	34179 06	—	5090 38	—
REGION PATAGÓNICA.....	—	—	16365 79	—	—	—	1158 34	—
INDETERMINADOS.....	8264 56	—	—	—	12071 45	—	—	—
TOTAL GENERAL.....	334493 63	—	425427 57	—	84569 94	—	159924 90	—

R E S O

DESDE LOS AÑOS DE 1877 Á 1884 (Conclusion)

ENTREGAS DEL PODER EJECUTIVO				LIQUIDACION PARA 1885			
DÉFICIT DE 1885	SUBVENCION MUNICIPAL	ALQUILERES	TOTAL	SOBRANTE		DÉFICIT	
				SOBRE LO RECAUDADO	EFFECTIVO	SOBRE LO RECAUDADO	EFFECTIVO
—	164 26	—	164 26	—	—	5976 20	—
650 04	—	—	650 04	—	—	4169 02	—
—	—	—	—	33596 03	—	—	—
—	—	—	—	32385 38	—	—	—
—	286 65	—	286 65	7749 62	—	—	—
8050 03	—	—	8050 03	—	—	23719 24	—
—	488 84	—	488 84	—	—	615 56	—
—	—	—	—	18302 27	—	—	—
—	—	—	—	7456 02	—	—	—
—	—	—	—	13345 81	—	—	—
—	—	—	—	3925 31	—	—	—
—	—	—	—	—	—	6247 07	—
—	—	—	—	—	—	0744 80	—
—	—	—	—	15715 28	—	—	—
—	—	—	—	5441 29	—	—	—
—	152 39	—	152 39	3508 54	—	—	—
1915 67	—	—	1915 67	1664 47	—	—	—
—	—	—	—	10675 63	—	—	—
—	—	—	—	437 55	—	—	—
—	—	—	—	3020 40	—	—	—
—	—	—	—	8386 14	—	—	—
—	—	—	—	4404 19	—	—	—
10615 74	1092 14	—	11707 88	164013 93	—	47471 89	—
—	—	—	—	3613 40	—	—	—
—	—	—	—	34212 14	—	—	—
—	—	—	—	—	—	2252 19	—
—	—	—	—	27508 05	—	—	—
—	251 63	—	251 63	26562 72	—	—	—
—	—	—	—	35094 68	—	—	—
—	—	—	—	12926 58	—	—	—
—	—	—	—	3602 12	—	—	—
—	—	—	—	3884 45	—	—	—
—	—	—	—	6427 50	—	—	—
—	572 47	—	572 47	—	—	—	—
—	824 10	—	824 10	153831 64	—	2252 19	—
—	—	—	—	—	—	—	—
3886 82	—	—	3886 82	—	—	13637 31	—
—	—	—	—	20236 01	—	—	—
M E N				—	—	331272 10	—
100126 03	61265 39	495 99	162187 41	73574 00	—	47471 89	—
10615 74	1092 14	—	11707 88	164013 93	—	2252 19	—
—	824 10	—	824 10	153831 64	—	13637 31	—
3886 82	—	—	3886 82	—	—	—	—
—	—	—	—	20236 01	—	—	—
114628 59	63181 63	495 99	178306 21	411655 58	—	394633 49	—

Censo Escolar de la
ALFABETOS DE LA

PARTIDOS	DE 5 AÑOS Y MESES		DE 6 AÑOS Y MESES		DE 7 AÑOS Y MESES		DE 8 AÑOS Y MESES		DE 9 AÑOS Y MESES	
	Varones	Mujeres	Varones	Mujeres	Varones	Mujeres	Varones	Mujeres	Varones	Mujeres
REGION NORTE										
LA PLATA (Capital).....	20	15	24	10	14	13	28	21	36	28
1 MAGDALENA Y RIVADAVIA.....	12	14	28	25	36	32	61	53	56	41
2 ENSENADA.....	4	1	4	7	11	9	17	23	29	20
3 CHASCOMUS Y VIEDMA.....	18	19	27	29	46	34	88	95	62	55
4 QUILMES.....	5	3	15	25	40	37	50	49	58	62
5 BRANDZEN.....	3	5	5	6	32	11	28	26	37	36
6 RANCHOS.....	2	4	12	14	16	22	24	23	24	36
7 BARRACAS AL SUD.....	5	7	19	20	27	29	53	62	65	33
8 BROWN.....	2	4	3	5	10	10	12	24	18	65
9 LOMAS DE ZAMORA.....	3	3	13	14	32	32	48	44	68	18
10 SAN VICENTE.....	1	4	8	12	21	18	15	28	30	64
11 BELGRANO.....	12	13	45	49	55	70	62	58	68	35
12 SAN JOSÉ DE FLORES.....	22	27	54	55	69	83	113	102	94	59
13 SAN ISIDRO.....	4	3	2	8	13	20	19	18	37	33
14 SAN MARTIN.....	6	7	7	11	12	17	33	19	40	30
15 MATANZAS (San Justo).....	3	7	16	13	22	20	31	26	25	45
16 SAN FERNANDO.....	4	4	7	16	24	15	19	28	44	46
17 LAS CONCHAS.....	—	—	—	—	—	—	—	—	—	—
18 MORON.....	17	10	23	23	36	24	29	44	39	46
19 MERLO.....	7	3	10	15	26	14	24	20	19	34
20 CAÑUELAS.....	5	3	6	13	12	22	16	14	17	24
21 MORENO.....	1	2	4	5	12	15	18	17	28	23
22 MONTE.....	2	3	4	5	8	8	13	13	22	18
23 MÁRCOS PAZ.....	6	9	5	6	12	18	16	19	19	20
24 PILAR.....	7	7	8	14	8	17	33	11	29	28
25 RODRIGUEZ.....	5	—	8	5	10	7	18	7	19	15
26 LAS HERAS.....	1	3	9	7	7	14	17	15	15	17
27 ZARATE.....	3	3	7	4	14	13	20	19	27	20
28 LOBOS.....	4	4	15	14	27	32	33	39	49	34
29 EXALTACION DE LA CRUZ.....	7	3	16	5	19	11	30	34	35	35
30 LUJAN.....	13	8	21	19	30	32	31	52	45	35
31 NAVARRO.....	4	5	14	11	21	19	25	23	31	32
32 MERCEDES.....	10	12	32	34	33	42	86	62	62	82
33 SAN ANDRÉS DE GILES.....	2	3	7	3	6	11	17	8	21	33
34 SAN ANTONIO DE ARECO.....	5	4	9	3	21	19	23	15	22	25
35 BARADERO.....	4	3	17	13	23	25	47	33	47	37
36 SAN PEDRO.....	8	6	11	12	24	21	33	38	35	39
37 CARMEN DE ARECO.....	1	3	2	6	6	6	18	11	8	22
38 SCIPACHA.....	3	—	6	4	14	11	18	22	28	24
39 CHIVILCOY.....	13	19	28	33	53	59	53	59	78	44
40 ARRECIFES.....	14	12	17	22	25	24	31	28	38	26
41 RAMALLO.....	3	6	8	9	17	15	19	18	26	100
42 SAN NICOLÁS.....	16	19	40	53	65	86	92	110	100	36
43 SALTO.....	1	10	4	3	23	21	45	48	34	30
44 CHACABUCO.....	6	4	14	10	24	21	30	31	41	70
45 PERGAMINO.....	8	13	28	33	41	44	66	57	—	—
46 ROJAS.....	—	—	—	—	—	—	—	—	—	—
47 JUNIN.....	5	3	1	9	10	11	20	16	29	12
TOTAL.....	307	320	663	712	1107	1134	1622	1582	1841	1844

(1) Los datos relativos al Censo Escolar Nacional han sido extraídos de la obra publicada por el Sr. Latzina

República (1883-84)

POBLACION ESCOLAR

DE 10 AÑOS Y MESES		DE 11 AÑOS Y MESES		DE 12 AÑOS Y MESES		DE 13 AÑOS Y MESES		DE 14 AÑOS CUMPLIDOS		TOTAL		TOTAL GENERAL
Varones	Mujeres	Varones	Mujeres	Varones	Mujeres	Varones	Mujeres	Varones	Mujeres	Varones	Mujeres	
50	29	40	25	12	6	12	15	5	1	241	159	400
77	64	64	57	64	58	81	58	5	2	484	409	893
28	30	24	32	17	34	31	36	7	8	172	206	378
56	59	70	67	82	59	69	68	25	18	543	503	1046
77	62	49	57	89	69	68	51	—	—	451	415	866
35	15	25	22	28	24	20	23	2	2	215	173	388
38	26	39	32	36	29	49	32	5	1	245	216	461
55	58	62	68	69	69	57	84	44	55	456	517	973
30	21	21	29	14	15	32	24	—	—	142	150	292
57	53	40	63	40	46	62	55	1	2	364	376	740
28	31	36	32	37	21	35	50	7	14	218	245	463
65	78	54	61	78	60	54	74	40	46	533	568	1101
93	141	114	121	112	120	116	146	4	6	791	920	1711
40	41	38	33	42	35	44	35	29	19	268	245	513
46	31	56	23	61	31	68	27	10	—	339	196	535
47	44	31	17	38	41	36	35	—	1	249	249	498
39	36	34	35	37	51	41	39	17	21	266	254	560
—	—	—	—	—	—	—	—	—	—	—	—	—
47	45	48	44	43	47	53	57	12	11	347	351	698
27	23	29	18	24	24	26	19	—	—	192	170	362
26	33	34	31	18	23	25	34	6	3	165	200	365
22	25	29	20	16	21	29	17	—	2	159	147	306
23	26	32	26	28	43	30	37	7	3	169	182	351
16	22	23	17	20	19	22	29	4	2	143	161	304
37	33	29	21	34	20	40	36	3	—	228	187	415
18	10	15	14	18	15	17	8	5	—	133	81	214
13	28	24	16	24	27	37	36	5	4	152	167	319
34	31	25	26	22	32	34	22	14	12	200	182	382
53	49	48	56	68	61	56	54	4	3	357	346	703
25	28	42	36	43	25	41	43	7	10	265	230	495
37	34	44	58	59	60	27	21	7	6	314	325	639
41	36	57	37	33	23	42	36	—	1	268	223	491
104	111	91	106	74	100	121	95	17	18	630	662	1292
47	42	21	29	33	36	30	29	—	—	184	194	378
26	18	32	28	26	23	36	34	10	5	210	174	384
49	56	56	59	54	53	85	67	11	5	393	351	744
41	52	43	46	32	23	36	49	20	19	283	305	588
10	18	12	11	8	15	14	12	2	—	81	104	185
27	34	38	32	35	45	43	40	2	6	214	213	427
94	92	85	98	74	98	78	88	10	6	566	636	1202
38	39	29	58	38	28	47	43	2	4	279	302	581
23	34	24	23	25	16	18	15	1	—	164	162	326
120	118	90	102	135	94	95	114	38	39	791	835	1626
36	43	33	48	36	38	31	39	3	2	246	293	539
46	37	58	37	36	31	43	39	40	30	338	270	608
68	59	57	80	61	76	93	117	29	35	508	584	1092
—	—	—	—	—	—	—	—	—	—	—	—	—
16	27	29	16	24	15	19	16	6	18	159	143	302
2025	2022	1974	1967	1997	1902	2141	2098	466	440	14115	14021	28136

Cefe de la Oficina Central de dicho Censo.

PARTIDOS	DE 5 AÑOS Y MESES		DE 6 AÑOS Y MESES		DE 7 AÑOS Y MESES		DE 8 AÑOS Y MESES		DE 9 AÑOS Y MESES	
	Varones	Mujeres	Varones	Mujeres	Varones	Mujeres	Varones	Mujeres	Varones	Mujeres
	REGION CENTRAL									
48 AJÓ	4	6	13	13	18	12	15	18	26	24
49 TORDILLO	—	—	—	1	5	1	1	4	6	4
50 TUYÚ	1	—	—	1	—	2	2	4	2	3
51 MAR CHIQUITA	6	2	1	2	9	3	2	3	5	4
52 MONSALVO Ó MAIPÚ	4	2	4	8	8	6	18	13	16	13
53 DOLORES	5	4	13	20	34	31	43	43	46	62
54 CASTELLI	—	4	4	3	3	3	5	5	10	3
55 VECINO	—	—	—	—	—	—	—	—	—	—
56 BALCARCE	1	2	5	3	8	7	9	11	9	8
57 AYACUCHO Y ARENALES	9	14	26	32	41	41	30	44	32	48
58 PILA	2	1	5	5	2	9	6	5	15	4
59 RAUCH	—	—	—	—	—	—	—	—	—	—
60 LAS FLORES	13	16	25	21	31	36	43	35	60	52
61 SALADILLO	—	8	6	7	13	14	19	19	34	27
62 AZUL	7	11	20	26	18	27	42	50	57	52
63 TAPALQUÉ	—	3	7	2	12	11	14	4	13	12
64 ALVEAR	2	2	4	7	7	6	9	1	9	9
65 VEINTICINCO DE MAYO	1	4	8	5	17	14	31	16	31	27
66 BRAGADO	9	17	21	25	29	22	66	53	45	29
67 NUEVE DE JULIO	—	—	—	—	—	—	—	—	—	—
68 BOLIVAR	4	3	8	3	4	4	7	5	5	12
69 LINCOLN	3	3	10	7	16	13	11	10	21	17
TOTAL.....	71	102	180	191	275	262	373	343	442	410
REGION SUD										
70 PUEYRREDON	—	—	—	—	—	—	—	—	—	—
71 LOBERIA	—	—	1	—	2	2	7	3	4	9
72 TANDIL	1	3	8	10	17	29	25	31	46	38
73 NECOCHEA	—	—	—	—	—	—	—	—	—	—
74 JUAREZ	1	3	5	5	12	7	13	18	19	17
75 TRES ARROYOS	—	—	—	—	—	—	—	—	—	—
76 SUAREZ	—	—	—	—	—	—	—	—	—	—
76 SUAREZ	—	—	—	—	—	—	—	—	—	—
77 PRINGLES	2	4	4	5	5	5	6	4	10	8
77 PRINGLES	2	3	3	4	4	6	10	14	8	11
78 OLAVARRIA	2	3	3	4	4	6	10	14	8	11
78 OLAVARRIA	3	5	10	8	13	15	16	17	27	20
79 BAHIA BLANCA	3	5	10	8	13	15	16	17	27	20
TOTAL.....	9	15	31	32	53	64	77	87	114	103
REGION PATAGÓNICA										
80 PATAGONES	—	—	—	—	—	—	—	—	—	—
Poblacion fronteriza	1	2	2	1	10	3	2	2	8	9
Poblacion fluvial	—	—	—	1	2	—	3	—	1	1
REGION NORTE	307	320	663	742	1107	1134	1622	1582	1811	1844
REGION CENTRAL	71	102	180	191	275	262	373	343	442	410
REGION SUD	9	15	31	32	53	64	77	87	114	103
REGION PATAGÓNICA	—	—	—	—	—	—	—	—	—	—
POBLACION FRONTERIZA	1	2	2	1	10	3	2	2	8	9
POBLACION FLUVIAL	—	—	—	1	2	—	3	—	1	1
TOTAL GENERAL.....	388	439	876	937	1447	1463	2077	2014	2376	2567

RES O

POBLACION ESCOLAR (Conclusion)

	DE 10 AÑOS Y MESES		DE 11 AÑOS Y MESES		DE 12 AÑOS Y MESES		DE 13 AÑOS Y MESES		DE 14 AÑOS CUMPLIDOS		TOTAL		TOTAL GENERAL
	Varones	Mujeres	Varones	Mujeres	Varones	Mujeres	Varones	Mujeres	Varones	Mujeres	Varones	Mujeres	
24	27	19	14	23	16	28	24	31	9	5	166	179	345
4	6	8	2	2	4	10	3	15	2	1	29	46	75
3	5	6	5	4	10	6	6	6	3	1	34	33	67
4	5	3	7	2	3	4	10	5	3	—	51	25	76
13	12	16	9	12	16	11	17	22	14	11	118	114	232
62	48	55	65	43	75	55	67	61	36	53	432	427	859
3	5	7	6	5	17	5	7	4	3	4	60	43	103
8	—	—	—	—	—	—	—	—	—	—	—	—	—
48	20	12	16	10	9	21	15	15	8	9	100	98	198
4	38	42	40	46	41	32	65	53	8	4	330	356	686
	14	9	5	8	11	12	10	5	7	3	77	61	138
	—	—	—	—	—	—	—	—	—	—	—	—	—
52	61	42	73	63	83	47	62	46	15	10	466	368	834
27	37	33	31	24	43	27	48	49	21	18	252	226	478
52	54	65	48	54	60	40	75	52	15	11	396	388	784
12	14	12	10	19	13	18	14	13	12	6	109	100	209
9	6	9	15	15	9	11	14	15	6	2	81	77	158
27	39	34	33	33	31	38	66	44	19	14	276	229	505
29	61	41	30	36	39	45	46	41	10	16	356	325	681
	—	—	—	—	—	—	—	—	—	—	—	—	—
12	4	11	9	6	7	10	13	6	3	3	64	63	127
17	9	16	14	13	13	12	25	13	5	2	127	106	233
110	465	440	432	418	500	429	587	496	199	173	3524	3264	6788
	—	—	—	—	—	—	—	—	—	—	—	—	—
9	7	5	10	9	10	11	9	9	5	3	55	51	106
38	61	44	50	31	35	50	62	42	4	3	209	281	590
	—	—	—	—	—	—	—	—	—	—	—	—	—
17	24	12	20	13	15	14	22	14	6	3	137	106	243
	—	—	—	—	—	—	—	—	—	—	—	—	—
8	6	3	10	5	8	2	12	6	—	—	63	39	102
11	12	15	20	17	20	16	29	17	2	7	110	110	220
20	33	31	18	24	19	20	18	23	2	4	159	167	326
103	143	110	128	99	107	113	152	111	19	20	833	754	1587
	—	—	—	—	—	—	—	—	—	—	—	—	—
9	7	6	6	2	4	3	9	2	1	3	50	35	85
1	—	1	3	3	4	1	9	1	2	—	24	8	32
50	MEN												
84	2025	2022	1974	1967	1997	1902	2141	2098	466	440	14115	14021	28136
410	465	440	432	418	500	429	587	496	199	173	3524	3264	6788
103	143	110	128	99	107	113	152	111	19	20	833	754	1587
	—	—	—	—	—	—	—	—	—	—	—	—	—
9	7	6	6	2	4	3	9	2	1	3	50	35	85
1	—	1	3	3	4	1	9	1	2	—	24	8	32
507	2640	2579	2513	2489	2642	2418	2898	2708	687	636	18546	18082	36628

PARTIDOS	DE 5 AÑOS Y MESES		DE 6 AÑOS Y MESES		DE 7 AÑOS Y MESES		DE 8 AÑOS Y MESES		DE 9 AÑOS Y MESES		
	Varones	Mujeres	Varones	Mujeres	Varones	Mujeres	Varones	Mujeres	Varones	Mujeres	
REGION NORTE											
La Plata (Capital).....	1	—	—	—	—	—	—	—	—	—	1
1 MAGDALENA Y RIVADAVIA...	6	7	9	10	22	15	17	15	9	12	
2 ENSENADA.....	3	1	9	9	6	11	15	9	3	6	
3 CHASCOMÚS Y VIEDMA.....	16	17	22	11	20	21	22	15	19	16	
4 QUILMES.....	5	10	28	14	17	26	25	14	13	7	
5 BRANDZEN.....	6	3	6	1	5	6	7	3	8	4	
6 RANCHOS.....	—	—	2	3	5	17	8	4	4	4	
7 BARRACAS AL SUD.....	10	16	29	42	23	52	42	32	23	19	
8 BROWN.....	3	3	2	2	2	4	6	4	2	—	
9 LOMAS DE ZAMORA.....	6	3	17	10	18	12	13	12	7	12	
10 SAN VICENTE.....	2	—	3	2	4	3	3	8	6	4	
11 BELGRANO.....	13	11	11	19	13	8	6	7	2	2	
12 SAN JOSÉ DE FLORES.....	15	14	31	25	27	32	21	23	19	21	
13 SAN ISIDRO.....	1	—	1	1	1	1	2	2	1	—	
14 SAN MARTIN.....	1	1	3	3	5	5	5	8	4	2	
15 MATANZAS (San Justo).....	1	5	6	10	6	14	13	7	3	8	
16 SAN FERNANDO.....	10	10	11	13	11	6	11	11	5	12	
17 LAS CONCHAS *.....	—	—	—	—	—	—	—	—	—	—	
18 MORON.....	7	3	20	17	17	9	13	22	11	11	
19 MERLO.....	—	3	3	3	1	1	1	1	1	—	
20 CAÑUELAS.....	1	4	2	3	3	2	5	7	6	10	
21 MORENO.....	10	5	15	9	8	5	6	5	—	4	
22 MONTE.....	2	1	3	1	4	8	10	6	7	8	
23 MÁRCOS PAZ.....	8	2	5	5	5	6	6	2	5	6	
24 PILAR.....	8	1	18	15	18	14	13	14	14	15	
25 RODRIGUEZ.....	2	6	2	6	3	2	2	2	1	5	
26 LAS HERAS.....	1	3	3	2	1	7	6	5	3	1	
27 ZARATE.....	6	7	18	18	24	18	24	14	16	17	
28 LOBOS.....	18	14	17	19	37	38	37	29	34	28	
29 EXALTACION DE LA CRUZ.....	16	6	25	14	17	23	15	21	18	13	
30 LUJAN.....	17	9	15	12	16	18	5	7	6	17	
31 NAVARRO.....	11	3	9	8	17	19	13	17	17	13	
32 MERCEDES.....	7	7	18	13	18	24	36	29	16	17	
33 SAN ANDRÉS DE GILES.....	3	7	6	8	6	10	9	11	8	6	
34 SAN ANTONIO DE ARECO.....	8	8	11	12	17	17	11	20	16	12	
35 BARADERO.....	16	16	48	34	56	47	29	50	34	46	
36 SAN PEDRO.....	9	13	16	24	25	30	21	29	29	16	
37 SCIPACHA.....	7	2	6	2	9	8	4	5	6	6	
38 CARMEN DE ARECO.....	2	7	17	14	22	15	14	26	21	11	
39 CHIVILCOY.....	18	14	29	27	21	30	16	21	26	25	
40 ARRECIFES.....	12	8	10	11	12	12	7	9	14	10	
41 RAMALLO.....	—	2	4	4	7	11	11	5	7	10	
42 SAN NICOLÁS.....	12	12	24	21	25	36	22	29	14	21	
43 SALTO.....	1	1	4	2	8	16	6	12	9	12	
44 CHAGABUCO.....	14	13	12	15	16	13	13	10	5	18	
45 PERGAMINO.....	12	10	16	18	14	23	25	23	17	—	
46 ROJAS *.....	—	—	—	—	—	—	—	—	—	—	
47 JUNIN.....	2	2	3	2	6	4	5	4	4	—	
TOTAL.....	329	290	569	507	618	699	601	609	496	500	

NOTA.—Los partidos señalados con asterisco no han enviado datos censales.

POBLACION ESCOLAR

DE 10 AÑOS Y MESES		DE 11 AÑOS Y MESES		DE 12 AÑOS Y MESES		DE 13 AÑOS Y MESES		DE 14 AÑOS CUMPLIDOS		TOTAL		TOTAL GENERAL
Varones	Mujeres	Varones	Mujeres	Varones	Mujeres	Varones	Mujeres	Varones	Mujeres	Varones	Mujeres	
1	—	—	—	—	—	—	—	—	—	—	—	—
13	9	6	10	7	9	7	—	—	—	2	1	3
5	6	5	7	8	8	8	—	—	—	97	91	188
15	11	10	14	19	12	4	3	1	1	65	58	123
17	7	6	2	5	3	8	5	4	3	152	125	277
9	7	—	4	6	3	3	3	—	—	119	86	205
5	9	6	9	6	3	4	4	—	—	51	31	82
22	29	12	11	20	18	5	5	1	—	43	56	99
1	7	3	2	4	1	12	6	5	—	198	229	427
4	5	6	3	—	4	—	3	—	—	23	26	49
3	5	5	4	4	5	1	—	—	—	72	62	134
3	1	2	2	2	6	4	6	—	—	34	38	72
12	12	11	12	15	1	—	1	—	—	53	54	107
1	1	—	—	—	9	7	3	—	—	158	155	313
3	5	4	1	—	2	1	—	—	—	9	7	16
4	1	4	3	—	4	2	—	—	—	27	33	60
11	8	10	5	4	3	2	1	—	—	43	52	95
—	—	—	—	6	6	1	5	—	—	77	77	154
11	8	—	—	—	—	—	—	—	—	—	—	—
2	—	—	6	3	9	8	—	—	—	—	—	—
3	—	—	1	2	—	—	—	—	—	97	89	186
4	7	4	8	3	—	—	—	—	—	10	9	19
4	5	2	1	1	7	5	—	—	—	32	49	81
7	6	6	7	3	—	3	—	—	—	49	35	84
7	5	2	1	3	1	3	1	—	—	46	41	87
16	14	10	6	3	7	6	1	—	—	47	35	82
—	5	1	—	10	15	7	6	—	—	114	100	214
2	9	4	2	—	1	—	2	—	—	41	30	71
19	13	9	8	3	2	6	4	—	—	29	36	65
31	33	19	21	12	11	5	5	—	—	133	114	247
7	15	10	13	12	25	13	15	—	—	218	222	440
2	6	6	7	8	6	5	7	—	—	123	118	241
9	8	10	7	4	5	2	2	2	—	73	83	156
15	14	10	15	10	5	10	5	—	—	106	93	199
3	9	18	15	17	17	11	18	—	—	157	157	314
18	15	4	2	3	2	—	1	—	—	39	56	95
30	34	19	9	2	10	7	4	—	—	95	107	202
17	17	23	23	16	15	12	10	1	—	260	275	535
5	17	10	11	10	4	6	8	—	—	145	154	299
22	4	3	6	4	4	1	4	2	2	45	38	83
16	18	6	17	17	15	15	9	—	—	137	132	269
12	13	18	22	11	12	5	18	—	—	160	182	342
4	2	5	7	8	8	2	4	—	—	83	77	160
17	22	8	4	7	1	6	1	—	—	51	41	92
6	5	7	7	5	10	14	8	2	3	143	169	312
4	5	2	6	—	5	2	2	—	—	38	60	98
18	23	3	9	4	5	5	7	—	—	76	100	176
—	—	13	13	11	18	16	13	2	6	144	165	309
3	7	—	—	—	—	—	—	—	—	—	—	—
439	456	295	339	301	319	236	213	31	44	3915	3985	7900

PARTIDOS	DE 5 AÑOS Y MESES		DE 6 AÑOS Y MESES		DE 7 AÑOS Y MESES		DE 8 AÑOS Y MESES		DE 9 AÑOS Y MESES	
	Varones	Mujeres	Varones	Mujeres	Varones	Mujeres	Varones	Mujeres	Varones	Mujeres
REGION CENTRAL										
48 AJÓ.....	5	8	6	7	11	5	12	10	5	5
49 TORDILLO.....	1	2	2	—	2	—	—	—	—	—
50 TUYÚ.....	—	—	2	2	1	2	1	4	1	2
51 MAR CHIQUITA.....	2	1	2	1	2	5	1	1	2	2
52 MONSALVO Ó MAIPÚ.....	1	—	1	1	—	2	2	2	1	1
53 DOLORES.....	8	11	25	15	25	20	22	22	8	8
54 CASTELLI.....	—	—	2	2	1	—	1	1	4	—
55 VECINO *.....	—	—	—	—	—	—	—	—	—	—
56 BALCARCE.....	3	4	7	12	6	12	11	9	6	11
57 AYACÚCHO Y ARENALES.....	9	7	13	10	14	10	16	13	18	12
58 PILA.....	1	2	2	3	7	3	—	3	2	3
59 RAUCH *.....	—	—	—	—	—	—	—	—	—	—
60 LAS FLORES.....	11	12	14	12	10	12	11	16	16	15
61 SALADILLO.....	12	13	16	20	26	23	21	30	24	30
62 AZUL.....	7	18	18	26	31	27	25	22	20	18
63 TAPALQUÉ.....	2	2	3	9	2	6	4	5	2	8
64 ALVEAR.....	1	4	5	3	11	6	7	3	13	10
65 VEINTICINCO DE MAYO.....	2	1	11	8	15	7	16	12	13	12
66 BRAGADO.....	7	7	12	6	6	16	9	7	12	10
67 NUEVE DE JULIO *.....	—	—	—	—	—	—	—	—	—	—
68 BOLIVAR.....	—	—	—	2	—	—	—	—	—	—
69 LINCOLN.....	3	—	2	—	1	—	1	1	2	2
TOTAL.....	75	92	143	139	171	156	160	162	152	154
REGION SUD										
70 PUEYRREDON *.....	—	—	—	—	—	—	—	—	—	—
71 LOBERIA.....	1	2	9	3	5	—	5	10	7	6
72 TANDIL.....	6	8	10	9	12	8	11	13	15	10
73 NECOCHEA *.....	—	—	—	—	—	—	—	—	—	—
74 JUAREZ.....	8	7	15	15	6	10	3	9	7	5
75 TRES ARROYOS *.....	—	—	—	—	—	—	—	—	—	—
76 SUAREZ *.....	—	—	—	—	—	—	—	—	—	—
77 PRINGLES.....	1	1	—	1	—	—	—	—	—	—
78 OLAVARRIA.....	—	3	2	6	3	5	9	3	10	4
79 BAHIA BLANCA.....	2	2	3	5	6	5	3	3	2	3
TOTAL.....	18	23	39	39	33	38	33	39	42	33
REGION PATAGÓNICA										
80 PATAGONES *.....	—	—	—	—	—	—	—	—	—	—
Territorios fronterizos.....	—	—	1	1	3	3	—	1	2	3
REGION NORTE.....	329	290	569	507	618	699	604	609	496	500
REGION CENTRAL.....	75	92	143	139	171	156	160	162	152	154
REGION SUD.....	18	23	39	39	33	38	33	39	42	33
REGION PATAGÓNICA.....	—	—	—	—	—	—	—	—	—	—
TERRITORIOS PRONTERIZOS.....	—	—	1	1	3	3	—	1	2	3
TOTAL GENERAL..	422	405	752	686	825	896	794	811	692	690

POBLACION ESCOLAR (Conclusion)

	DE 10 AÑOS Y MESES		DE 11 AÑOS Y MESES		DE 12 AÑOS Y MESES		DE 13 AÑOS Y MESES		DE 14 AÑOS CUMPLIDOS		TOTAL		TOTAL GENERAL
	Varones	Mujeres	Varones	Mujeres	Varones	Mujeres	Varones	Mujeres	Varones	Mujeres	Varones	Mujeres	
0	7	9	2	3	4	5	5	3	2	—	59	56	115
1	1	—	—	—	—	—	1	—	—	—	8	4	12
2	—	1	1	—	1	—	3	1	—	—	13	11	24
3	3	4	3	1	4	1	1	2	—	—	20	18	38
4	1	2	—	1	2	2	—	—	—	—	8	17	25
5	13	22	6	7	10	5	5	4	—	2	128	118	246
6	3	1	1	—	2	2	—	1	6	4	14	8	22
7	—	—	—	—	—	—	—	—	—	—	—	—	—
8	7	14	4	7	5	8	6	8	—	—	—	—	—
9	7	9	13	8	10	8	14	9	—	1	55	83	138
10	6	2	4	4	2	1	2	—	1	—	115	86	201
11	—	—	—	—	—	—	—	—	—	1	26	22	48
12	—	—	—	—	—	—	—	—	—	1	—	—	—
13	19	7	8	21	5	7	8	9	—	—	—	—	—
14	19	19	18	21	15	20	19	17	3	3	105	114	219
15	26	27	11	13	12	11	10	6	8	4	178	197	375
16	5	5	4	17	4	5	2	5	1	3	161	171	332
17	10	5	5	6	8	6	5	8	2	1	30	63	93
18	13	11	5	13	8	10	6	8	1	1	66	52	118
19	12	9	9	14	9	6	10	5	—	2	89	84	173
20	—	—	—	—	—	—	10	5	1	1	87	81	168
21	—	—	—	—	—	—	—	—	—	—	—	—	—
22	1	—	1	1	1	—	—	—	—	—	2	3	5
23	—	—	—	—	—	—	—	—	—	—	12	4	16
24	153	144	95	137	102	97	98	88	27	23	1176	1192	2368
25	—	—	—	—	—	—	—	—	—	—	—	—	—
26	9	9	7	5	6	8	5	3	—	—	—	—	—
27	5	7	1	4	6	4	5	6	3	3	57	57	114
28	—	—	—	—	—	—	—	—	—	1	71	70	141
29	9	5	3	4	1	4	5	3	—	—	—	—	—
30	—	—	—	—	—	—	—	—	1	—	58	62	120
31	—	—	—	—	—	—	—	—	—	—	—	—	—
32	3	—	—	1	1	—	2	2	—	—	—	—	—
33	3	10	4	5	3	3	6	4	—	—	11	8	19
34	6	2	5	3	2	5	1	4	1	—	41	47	88
35	—	—	—	—	—	—	—	—	—	1	30	34	64
36	35	33	20	22	19	24	24	22	5	5	268	278	546
37	—	—	—	—	—	—	—	—	—	—	—	—	—
38	—	—	—	3	1	1	—	1	—	—	7	13	20
39	—	—	—	—	—	—	—	—	—	—	—	—	—
40	439	456	295	339	301	319	236	213	31	44	3915	3985	7900
41	153	144	95	137	102	97	98	88	27	23	1176	1192	2368
42	35	33	20	22	19	24	24	22	5	5	268	278	546
43	—	—	—	—	—	—	—	—	—	—	—	—	—
44	—	—	—	3	1	1	—	1	—	—	7	13	20
45	627	633	410	501	423	441	358	324	63	72	5366	5468	10834

PARTIDOS	DE 5 AÑOS Y MESES		DE 6 AÑOS Y MESES		DE 7 AÑOS Y MESES		DE 8 AÑOS Y MESES		DE 9 AÑOS Y MESES	
	Varones	Mujeres	Varones	Mujeres	Varones	Mujeres	Varones	Mujeres	Varones	Mujeres
	REGION CENTRAL									
48 AJÓ.....	52	66	65	53	51	51	42	34	40	39
49 TORDILLO.....	26	32	22	21	17	19	17	18	22	16
50 TUYÚ.....	43	33	27	30	32	28	38	24	34	27
51 MAR CHIQUITA.....	66	48	40	40	32	42	36	33	39	33
52 MONSALVO Ó MAIPÚ.....	73	54	64	45	56	42	40	40	26	16
53 DOLORES.....	109	117	89	86	57	70	62	57	33	34
54 CASTELLI.....	31	25	17	11	17	31	28	10	22	7
55 VECINO.....	—	—	—	—	—	—	—	—	—	—
56 BALCARCE.....	68	56	70	47	50	50	48	32	38	38
57 AYACUCHO Y ARENALES.....	166	155	115	106	97	87	95	68	63	59
58 PILA.....	29	26	43	44	28	28	28	19	29	26
59 RAUCH.....	—	—	—	—	—	—	—	—	—	—
60 LAS FLORES.....	137	145	147	135	136	145	108	110	109	109
61 SALADILLO.....	116	106	118	110	111	101	80	83	88	63
62 AZUL.....	157	158	139	129	113	124	74	93	78	88
63 TAPALQUÉ.....	83	72	52	52	62	45	41	30	30	25
64 ALVEAR.....	69	62	52	32	30	33	29	25	27	30
65 VEINTICINCO DE MAYO.....	94	115	193	186	186	158	163	157	127	109
66 BRAGADO.....	170	143	142	139	108	101	84	85	86	74
67 NUEVE DE JULIO.....	—	—	—	—	—	—	—	—	—	—
68 BOLÍVAR.....	33	33	21	13	13	23	24	18	20	13
69 LINCOLN.....	111	61	69	56	44	41	44	42	59	39
TOTAL.....	1633	1507	1485	1335	1240	1219	1081	978	970	845
REGION SUD										
70 PUEYRREDON.....	—	—	—	—	—	—	—	—	—	—
71 LOBERIA.....	63	73	57	53	95	74	52	50	71	58
72 TANDIL.....	132	101	120	126	83	82	93	72	58	51
73 NECOCHEA.....	—	—	—	—	—	—	—	—	—	—
74 JUAREZ.....	50	50	49	51	50	39	41	28	34	33
75 TRES ARROYOS.....	—	—	—	—	—	—	—	—	—	—
76 SUAREZ.....	—	—	—	—	—	—	—	—	—	—
77 PRINGLES.....	27	25	38	42	42	34	35	25	30	23
78 OLAVARRIA.....	82	70	59	64	56	52	53	52	45	24
79 BAHIA BLANCA.....	—	—	—	—	—	—	—	—	—	—
TOTAL.....	354	319	323	336	326	281	274	227	238	189
REGION PATAGÓNICA										
80 PATAGONES.....	—	—	—	—	—	—	—	—	—	—
Poblacion fronteriza.....	35	44	27	38	32	34	31	24	30	26
Poblacion fluvial.....	8	3	1	1	3	3	1	1	2	—
REGION NORTE	4047	3847	3425	3296	3017	2638	2333	2100	1911	1883
REGION CENTRAL	1633	1507	1485	1335	1240	1219	1081	978	970	845
REGION SUD	354	319	323	336	326	281	274	227	238	189
REGION PATAGÓNICA	—	—	—	—	—	—	—	—	—	—
POBLACION FRONTERIZA	35	44	27	38	32	34	31	24	30	26
POBLACION FLUVIAL	8	3	1	1	3	3	1	1	2	—
TOTAL GENERAL.....	6077	5720	5201	5006	4618	4175	3720	3330	3151	2743

POBLACION ESCOLAR (Conclusion)

DE 10 AÑOS Y MESES		DE 11 AÑOS Y MESES		DE 12 AÑOS Y MESES		DE 13 AÑOS Y MESES		DE 14 AÑOS CUMPLIDOS		TOTAL		TOTAL GENERAL
Varones	Mujeres	Varones	Mujeres	Varones	Mujeres	Varones	Mujeres	Varones	Mujeres	Varones	Mujeres	
31	29	28	26	24	20	15	18	5	3	353	339	692
19	13	10	10	4	10	14	13	2	2	153	154	307
31	23	24	18	25	15	13	15	4	7	271	220	491
34	27	25	16	22	14	17	13	5	6	313	272	585
24	22	20	18	12	9	18	12	7	9	340	267	607
35	37	21	21	28	28	23	13	6	14	463	477	940
16	13	12	10	10	2	12	6	8	5	173	120	293
31	25	27	28	18	24	24	18	7	6	381	324	705
43	38	40	52	27	29	42	36	1	—	689	630	1319
21	17	13	13	11	16	14	10	4	—	220	199	419
99	67	77	53	53	43	72	46	19	13	957	866	1823
85	75	66	56	59	37	60	51	21	25	804	707	1511
89	69	48	51	57	50	44	45	15	10	814	817	1631
44	29	35	18	30	21	29	19	8	2	414	313	727
37	21	28	20	20	23	32	25	8	3	332	274	606
134	113	104	84	92	72	101	86	22	21	1216	1101	2317
71	79	65	73	50	57	68	66	19	15	863	832	1695
14	15	11	8	5	8	9	9	9	4	159	144	303
42	34	55	25	26	22	37	21	11	6	498	347	845
897	746	709	600	573	500	644	522	181	151	9413	8403	17816
53	39	51	34	44	33	33	20	7	11	526	445	971
51	54	34	34	40	18	36	24	5	3	652	565	1217
38	22	27	18	16	20	22	20	7	3	334	284	618
31	19	30	20	24	14	32	19	3	2	292	223	515
38	37	28	23	30	23	19	20	8	6	418	371	789
211	171	170	129	154	108	142	103	30	25	2222	1888	4110
17	22	25	15	14	12	20	14	5	2	236	231	467
1	—	1	2	—	1	1	—	2	—	20	11	31
MEN												
1692	1346	1272	1022	1160	827	1200	768	233	147	20290	17674	37964
897	746	709	600	573	500	644	522	181	151	9413	8403	17816
241	171	170	129	154	103	142	103	30	25	2222	1888	4110
17	22	25	15	14	12	20	14	5	2	236	231	467
1	—	1	2	—	1	1	—	2	—	20	11	31
2818	2285	2177	1768	1901	1448	2007	1407	451	325	32181	28207	60388

NACIONALIDADES Y SEXOS

FRANCESES		INGLESES		ITALIANOS		PARAGUAYOS		ORIENTALES		OTRAS NACIONALIDADES		TOTAL		TOTAL GENERAL
Varones	Mujeres	Varones	Mujeres	Varones	Mujeres	Varones	Mujeres	Varones	Mujeres	Varones	Mujeres	Varones	Mujeres	
6	5	—	—	161	134	—	—	27	24	5	4	663	537	1200
3	2	2	1	31	28	—	1	12	4	—	—	1181	1105	2286
5	—	1	1	67	38	—	—	22	14	2	2	855	764	1619
10	11	11	3	36	22	—	—	15	5	—	—	1311	1147	2458
1	1	3	—	26	30	1	—	7	2	1	3	1045	956	2001
—	—	1	—	2	3	—	—	1	—	—	—	594	440	1034
1	2	—	—	15	5	—	—	10	1	—	—	759	610	1399
7	2	—	—	66	63	1	2	20	12	1	2	1077	1142	2219
6	2	—	—	9	5	1	—	—	3	1	—	278	287	565
5	2	3	2	39	40	—	—	7	10	—	—	674	654	1328
4	2	—	1	43	37	—	—	6	3	—	—	723	672	1395
2	4	3	3	49	50	1	1	17	7	6	3	911	921	1832
16	13	14	9	65	53	2	—	13	13	—	—	1466	1556	3022
4	1	—	—	32	31	—	1	4	1	—	—	625	558	1183
6	—	—	2	47	10	—	1	10	7	—	—	525	423	948
1	—	—	—	20	13	—	—	6	9	—	4	472	461	933
4	2	—	—	23	25	2	—	12	14	—	—	618	608	1226
—	—	—	—	—	—	—	—	—	—	—	—	—	—	—
—	1	1	1	33	15	—	—	1	3	—	—	889	822	1711
7	2	1	—	24	24	—	—	9	4	—	—	366	335	701
1	—	3	1	14	12	—	—	1	2	—	—	648	616	1264
2	5	—	—	15	15	—	—	5	4	1	—	401	357	758
2	1	—	—	3	4	1	—	3	—	—	—	680	628	1308
1	—	—	—	35	19	—	—	3	1	—	2	409	379	788
8	9	—	—	63	43	—	—	—	1	—	—	897	707	1604
1	—	—	—	18	10	—	—	1	—	—	—	284	250	534
1	2	2	—	24	13	—	1	1	1	—	1	463	439	902
2	—	1	1	8	4	3	—	1	2	1	—	745	615	1360
3	2	1	—	63	40	—	—	13	19	1	2	1254	1192	2446
2	4	6	2	19	12	—	—	8	6	2	1	756	678	1434
1	2	—	—	48	39	1	—	2	—	4	3	933	830	1763
1	1	—	—	3	2	—	—	5	1	—	—	895	819	1714
4	3	7	4	89	70	1	—	14	12	—	2	1624	1514	3138
—	—	8	6	—	—	—	—	—	—	1	1	686	622	1308
3	3	—	—	14	7	—	—	1	—	3	2	589	500	1089
3	5	—	—	16	14	—	—	6	6	19	17	1010	917	1927
1	1	—	—	6	12	—	—	5	4	—	—	766	767	1533
—	—	—	3	13	9	—	—	2	—	—	—	673	640	1313
—	—	6	5	3	5	—	—	3	2	—	—	307	290	597
3	5	—	—	111	96	1	1	12	8	—	—	1846	1953	3799
1	—	2	3	5	4	—	1	1	1	—	—	670	620	1290
1	—	4	—	4	1	—	—	2	—	—	—	586	510	1096
5	2	—	4	47	35	—	—	3	3	1	—	1629	1657	3286
2	1	5	4	11	10	—	—	3	2	—	—	643	639	1282
1	2	5	6	68	51	—	—	1	1	1	—	1422	1307	2729
4	7	3	1	43	25	—	1	4	2	2	1	1919	1755	3674
—	—	—	—	—	—	—	—	—	—	—	—	—	—	—
—	—	1	—	7	5	—	—	—	—	—	—	553	456	1009
141	107	94	65	1511	1183	15	10	299	214	52	50	38320	35685	74005

PARTIDOS	ALEMANES		ARGENTINOS		BOLIVIANOS		BRASILEROS		CHILENOS		ESPAÑOLES	
	Varones	Mujeres	Varones	Mujeres	Varones	Mujeres	Varones	Mujeres	Varones	Mujeres	Varones	Mujeres
REGION CENTRAL												
48 AJÓ.....	—	—	553	546	—	—	—	—	—	—	—	—
49 TORDILLO.....	—	—	485	202	—	—	—	—	—	—	3	7
50 TUYÚ.....	—	—	309	258	—	—	—	—	—	—	2	2
51 MAR CHIQUITA.....	—	—	368	302	—	—	—	—	—	—	2	3
52 MONSALVO O MAIPÚ.....	—	—	441	388	—	—	—	—	—	—	5	6
53 DOLORES.....	—	—	967	982	—	—	—	—	—	—	7	—
54 CASTELLI.....	—	—	237	167	—	—	—	—	—	—	7	—
55 VECINO.....	—	—	—	—	—	—	—	—	—	—	1	5
56 BALCARCE.....	—	—	507	484	—	—	—	—	—	—	—	2
57 AYACUCHO Y ARENALES.....	—	—	1058	1024	—	—	—	—	—	—	17	15
58 PILA.....	—	1	313	276	—	—	—	—	—	—	28	20
59 RAUCH.....	—	—	—	—	—	—	—	—	—	—	6	3
60 LAS FLORES.....	1	1	1424	1287	—	—	1	1	—	—	—	—
61 SALADILLO.....	—	—	1198	1106	—	—	—	—	—	—	28	11
62 AZUL.....	6	4	1269	1309	—	—	—	—	—	—	12	6
63 TAPALQUÉ.....	—	—	538	473	—	—	—	—	—	1	15	6
64 ALVEAR.....	—	—	458	397	—	—	—	—	—	—	3	—
65 VEINTICINCO DE MAYO.....	—	—	1552	1380	—	—	—	—	—	—	5	3
66 BRAGADO.....	—	—	1255	1204	—	—	—	—	—	—	1	—
67 NUEVE DE JULIO.....	—	—	—	—	—	—	1	—	—	—	9	2
68 BOLIVAR.....	—	—	217	206	—	—	—	—	—	—	—	—
69 LINCOLN.....	—	—	612	448	—	—	1	—	—	—	2	1
TOTAL.....	7	6	13461	12439	—	—	3	1	—	1	158	92
REGION SUD												
70 PUEYRREDON.....	—	—	—	—	—	—	—	—	—	—	—	—
71 LOBERIA.....	—	—	628	549	—	—	—	—	—	—	6	1
72 TANDIL.....	4	—	982	889	—	—	—	—	—	—	19	9
73 NECOCHEA.....	—	—	—	—	—	—	—	—	—	—	—	—
74 JUAREZ.....	—	—	478	421	—	—	—	—	—	—	9	11
75 TRES ARROYOS.....	—	—	—	—	—	—	—	—	—	—	—	—
76 SUAREZ.....	—	—	—	—	—	—	—	—	—	—	—	—
77 FRINGLES.....	—	—	356	268	—	—	—	—	—	—	3	1
78 OLAVARRIA.....	6	3	447	445	—	—	—	—	—	—	6	4
79 BAHIA BLANCA.....	—	—	405	422	—	—	4	6	—	—	6	4
TOTAL.....	10	3	3296	2994	—	—	4	7	—	—	14	11
REGION PATAGÓNICA												
80 PATAGONES.....	—	—	—	—	—	—	—	—	—	—	—	—
Territorios fronterizos.....	—	—	264	250	—	—	—	—	—	—	—	—
Poblacion fluvial.....	—	—	33	15	—	—	1	—	1	—	7	5
RESUMEN												
REGION NORTE.....	23	15	35887	33842	—	—	—	—	—	—	—	—
REGION CENTRAL.....	7	6	13461	12439	—	1	3	7	9	12	286	179
REGION SUD.....	10	3	3296	2994	—	—	3	1	—	1	158	92
REGION PATAGÓNICA.....	—	—	—	—	—	—	4	7	—	—	57	37
TERRITORIOS FRONTERIZOS.....	—	—	264	250	—	—	—	—	—	—	—	—
POBLACION FLUVIAL.....	—	—	33	15	—	—	1	—	1	—	7	5
TOTAL GENERAL.....	40	24	52941	49549	—	1	11	15	10	13	508	313

NACIONALIDADES Y SEXOS (Conclusion)

FRANCESES		INGLESES		ITALIANOS		PARAGUAYOS		ORIENTALES		OTRAS NACIONALIDADES		TOTAL		TOTAL GENERAL
Varones	Mujeres	Varones	Mujeres	Varones	Mujeres	Varones	Mujeres	Varones	Mujeres	Varones	Mujeres	Varones	Mujeres	
1	—	4	2	10	8	—	—	7	9	—	2	578	574	1152
—	—	—	—	—	—	—	—	—	—	—	—	190	204	394
1	1	—	—	6	2	—	—	—	—	—	—	318	264	582
3	1	—	—	5	5	—	—	—	—	3	1	384	315	699
—	1	—	—	16	9	—	—	2	—	—	—	466	398	864
3	3	—	—	37	26	—	—	9	6	—	—	1023	1022	2045
—	—	6	2	1	—	2	—	—	—	—	—	247	171	418
—	—	—	—	—	—	—	—	—	—	—	—	—	—	—
1	2	—	—	9	3	—	—	1	1	1	—	536	505	1041
2	4	5	1	38	18	—	—	3	5	—	—	1134	1072	2206
2	—	—	—	1	1	—	—	1	1	—	—	323	282	605
—	—	—	—	—	—	—	—	—	—	—	—	—	—	—
15	11	—	—	47	33	—	—	12	3	—	1	1528	1348	2876
1	2	3	1	16	13	—	—	2	2	2	—	1234	1130	2364
18	10	2	—	47	35	2	—	12	7	—	4	1371	1376	2747
3	2	—	—	4	1	—	—	3	—	2	—	553	476	1029
—	—	—	—	13	8	—	—	3	1	—	—	479	409	888
4	4	—	—	12	13	9	16	3	1	—	—	1581	1414	2995
2	2	1	—	32	26	—	—	6	4	—	—	1306	1238	2544
—	—	—	—	—	—	—	—	—	—	—	—	—	—	—
3	2	—	—	—	—	—	—	3	1	—	—	225	210	435
6	3	—	—	13	2	—	—	2	—	1	4	637	457	1094
65	48	24	6	307	203	13	16	69	41	9	12	14113	12865	26978
—	—	—	—	—	—	—	—	—	—	—	—	—	—	—
2	1	—	—	2	2	—	—	—	—	—	—	638	553	1191
6	—	—	—	16	16	—	—	3	1	2	1	1032	916	1948
—	—	—	—	—	—	—	—	—	—	—	—	—	—	—
1	—	—	—	37	18	—	—	3	—	1	2	529	452	981
—	—	—	—	—	—	—	—	—	—	—	—	—	—	—
—	—	—	—	—	—	—	—	—	—	—	—	—	—	—
3	—	1	—	1	1	—	—	2	—	—	—	366	270	636
5	1	—	—	21	24	—	1	7	5	73	39	569	528	1097
6	3	1	—	30	26	—	—	10	4	2	—	468	467	935
23	5	2	—	107	87	—	1	25	10	78	42	3602	3186	6788
—	—	—	—	—	—	—	—	—	—	—	—	—	—	—
—	—	—	—	—	—	—	—	—	—	—	—	—	—	—
5	3	—	—	7	8	—	1	7	3	1	—	293	279	572
—	—	—	—	—	—	—	—	—	—	—	—	—	—	—
—	—	—	—	8	2	1	1	2	1	—	—	44	19	63
MEN														
111	107	94	65	1511	1183	15	10	299	214	52	50	38320	35685	74005
65	48	21	6	307	203	13	16	69	41	9	12	14113	12865	26978
23	5	2	—	107	87	—	1	25	10	78	42	3602	3186	6788
—	—	—	—	—	—	—	—	—	—	—	—	—	—	—
—	—	—	—	—	—	—	—	—	—	—	—	—	—	—
5	3	—	—	7	8	—	1	7	3	1	—	293	279	572
—	—	—	—	8	2	1	1	2	1	—	—	44	19	63
234	163	117	71	1940	1483	29	29	402	269	140	104	56372	52034	108406

POBLACION ESCOLAR POR
(Con designacion de los que aprenden a

PARTIDOS	ALEMANES		ARGENTINOS		BOLIVIANOS		BRASILEROS		CHILENOS		ESPAÑOLES	
	Varones	Mujeres	Varones	Mujeres	Varones	Mujeres	Varones	Mujeres	Varones	Mujeres	Varones	Mujeres
REGION NORTE												
LA PLATA (Capital)...	—	—	164	416	—	—	1	—	—	—	6	—
1 MAGDALENA Y RIVADAVIA	—	—	533	474	—	—	—	—	—	—	7	—
2 ENSENADA	—	—	205	245	—	—	—	—	—	—	1	—
3 CHASCOMUS Y VIEDMA	—	—	644	601	—	—	—	—	—	—	10	—
4 QUILMES	—	—	537	473	—	1	—	—	1	—	6	—
5 BRANDZEN	—	—	265	202	—	—	—	—	—	—	—	—
6 RANCHOS	—	—	284	266	—	—	—	—	—	—	—	—
7 BARRACAS AL SUD	—	1	598	691	—	—	—	—	—	—	1	—
8 BROWN	—	—	159	167	—	—	—	—	—	—	9	—
9 LOMAS DE ZAMORA	—	—	398	395	—	—	—	—	—	—	—	—
10 SAN VICENTE	—	—	228	261	—	—	—	—	—	—	4	—
11 BELGRANO	2	2	524	565	—	—	—	—	3	4	4	—
12 SAN JOSE DE FLORES	3	—	866	1009	—	—	—	—	1	2	3	—
13 SAN ISIDRO	—	—	256	231	—	—	—	—	—	—	1	—
14 SAN MARTIN	—	—	341	211	—	—	—	—	—	—	2	—
15 MATANZAS (San Justo)	—	—	271	278	—	—	—	—	1	2	3	—
16 SAN FERNANDO	—	—	319	348	—	—	—	—	—	—	—	—
17 LAS CONCHAS *	—	—	—	—	—	—	—	—	—	—	—	—
18 MORON	—	—	429	428	—	—	—	—	—	—	—	—
19 MERLO	—	—	176	160	—	—	—	—	—	—	—	—
20 CAÑUELAS	—	—	185	234	—	—	—	—	—	—	—	—
21 MORENO	—	—	188	164	—	—	—	—	—	—	5	—
22 MONTE	—	—	206	219	—	—	—	—	—	—	2	—
23 MARCOS PAZ	—	—	166	181	—	—	—	—	—	—	6	—
24 PILAR	—	—	321	271	—	—	—	—	—	—	—	—
25 RODRIGUEZ	—	—	130	104	—	—	—	—	—	—	4	—
26 LAS HERAS	—	—	165	190	—	—	—	—	—	—	3	—
27 ZARATE	—	—	323	293	—	—	—	—	—	—	1	—
28 LOBOS	1	—	539	548	—	—	—	—	—	—	4	—
29 EXALTACION DE LA CRUZ	—	—	366	332	—	—	—	—	—	—	1	—
30 LUJAN	—	—	365	395	—	—	—	—	—	—	3	—
31 NAVARRO	—	—	367	314	—	—	—	—	—	—	1	—
32 MERCEDES	—	—	716	770	—	—	—	—	—	—	8	—
33 SAN ANDRES DE GILES	—	—	221	248	—	—	—	—	—	—	—	—
34 SAN ANTONIO DE ARECO	1	—	294	275	—	—	—	—	—	—	3	—
35 BARADERO	1	—	615	597	—	—	—	—	—	—	6	—
36 SAN PEDRO	—	—	417	446	—	—	—	—	—	—	1	—
37 SUIPACHA	—	—	120	134	—	—	—	—	—	—	—	—
38 CARMEN DE ARECO	—	—	343	342	—	—	—	—	—	—	3	—
39 CRIVILCOY	—	—	679	769	—	—	1	—	—	—	4	—
40 ABRECIFES	—	—	349	372	—	—	—	—	—	—	6	—
41 RAMALLO	—	—	208	202	—	—	—	—	—	—	—	—
42 SAN NICOLAS	1	—	893	978	—	—	—	—	—	—	14	—
43 SALTO	—	—	273	340	—	—	—	—	1	—	2	—
44 CHACABUCO	—	—	395	350	—	—	—	—	—	—	2	—
45 PERGAMINO	—	—	627	735	—	—	—	—	—	—	5	—
46 ROJAS *	—	—	—	—	—	—	—	—	1	—	—	—
47 JUNIN	—	—	187	179	—	—	—	—	—	—	—	—
Total	9	3	16855	17103	—	1	2	2	6	10	148	90

NOTA.—Los partidos señalados con asterisco no han enviado datos censales.

NACIONALIDADES Y SEXOS

(Leer y escribir ó a leer solo, en el país)

FRANCESES		INGLESES		ITALIANOS		PARAGUAYOS		ORIENTALES		OTRAS NACIONALIDADES		TOTAL		TOTAL GENERAL
Varones	Mujeres	Varones	Mujeres	Varones	Mujeres	Varones	Mujeres	Varones	Mujeres	Varones	Mujeres	Varones	Mujeres	
2	1	—	—	26	12	—	—	11	3	1	—	211	135	346
3	2	1	1	9	11	—	1	7	1	—	—	560	495	1055
3	—	—	—	16	8	—	—	4	5	—	—	229	260	489
4	6	10	2	15	7	—	—	10	4	—	—	693	627	1320
—	1	3	—	12	17	1	—	4	2	1	2	565	498	1063
—	—	1	—	—	2	—	—	—	—	—	—	266	204	470
1	—	—	—	—	2	—	—	1	1	—	—	287	271	558
3	2	—	—	32	34	1	2	10	6	—	—	653	744	1397
—	1	—	2	4	—	1	—	—	2	1	—	165	173	338
2	1	3	1	22	22	—	—	7	10	—	—	436	437	873
1	1	—	1	19	20	—	—	—	—	—	—	252	283	535
1	3	2	3	26	33	1	1	12	5	3	2	581	621	1202
9	8	9	6	39	30	1	—	9	8	—	—	940	1069	2009
4	—	—	—	14	18	—	—	—	1	—	—	275	251	526
4	—	—	2	10	6	—	1	7	6	—	—	364	228	592
1	—	—	—	12	11	—	—	4	9	—	1	292	301	593
3	2	—	—	13	16	2	—	6	5	—	—	343	371	714
—	—	—	—	—	—	—	—	—	—	—	—	—	—	—
—	1	1	1	12	2	—	—	1	3	—	—	443	438	881
5	2	1	—	14	10	—	—	1	2	—	—	197	177	374
1	—	3	1	6	10	—	—	1	2	—	—	196	248	444
—	4	—	—	9	9	—	—	5	3	1	—	208	182	390
2	1	—	—	9	2	1	—	—	—	—	—	211	223	434
1	—	—	—	15	8	—	—	2	1	—	2	190	196	386
4	5	—	—	11	11	—	—	—	—	—	—	336	287	623
1	—	—	—	9	4	—	—	—	—	—	—	144	111	255
1	2	—	—	11	6	—	1	1	—	—	1	181	202	383
1	—	—	—	4	—	3	—	—	2	1	—	333	296	629
2	1	—	—	19	9	—	—	7	7	—	—	572	568	1140
2	4	3	2	8	6	—	—	6	2	1	—	387	347	734
—	—	—	—	13	10	—	—	2	—	3	1	386	407	793
1	1	—	—	1	—	—	—	4	1	—	—	374	316	690
3	2	6	—	44	38	—	—	9	6	—	2	786	819	1605
—	—	2	2	—	—	—	—	—	—	—	—	223	250	473
—	2	—	—	5	4	—	—	—	—	2	—	305	281	586
3	3	—	—	11	11	—	—	5	4	12	10	653	626	1279
1	1	—	—	4	8	—	—	4	4	—	—	427	459	886
—	—	1	2	2	3	—	—	3	2	—	—	126	142	268
—	—	—	2	4	5	—	—	—	—	—	—	350	349	699
—	2	—	—	4	5	—	1	—	3	—	—	746	808	1524
—	—	2	2	28	30	—	—	4	3	—	—	746	808	1524
—	—	—	—	4	1	—	1	1	1	—	—	362	379	741
1	—	4	—	1	1	—	—	1	—	—	—	215	203	418
2	1	—	—	21	18	—	—	3	3	—	—	934	1002	1936
2	1	—	3	6	6	—	—	1	2	—	—	284	353	637
1	2	1	5	14	7	—	—	—	1	1	—	414	368	782
1	2	—	—	13	4	—	—	3	2	2	1	651	749	1400
—	—	—	—	—	—	—	—	—	—	—	—	—	—	—
—	—	—	—	3	1	—	—	—	—	—	—	190	180	370
76	65	53	38	561	473	11	8	156	119	29	22	17906	17934	35840

POBLACION ESCOLAR POR
(Con designacion de los que aprenden a)

PARTIDOS	ALEMANES		ARGENTINOS		BOLIVIANOS		BRASILEROS		CHILENOS		ESPAÑOLES	
	Varones	Mujeres	Varones	Mujeres	Varones	Mujeres	Varones	Mujeres	Varones	Mujeres	Varones	Mujeres
REGION CENTRAL												
48 AJÓ.....	—	—	208	210	—	—	—	—	—	—	2	5
49 TORDILLO.....	—	—	35	48	—	—	—	—	—	—	1	2
50 TUYÚ.....	—	—	44	42	—	—	—	—	—	—	2	1
51 MAR CHIQUITA.....	—	—	60	39	—	—	—	—	—	—	2	2
52 MONSALVO ó MAIPÚ.....	—	—	111	124	—	—	—	—	—	—	4	—
53 DOLORES.....	—	—	523	521	—	—	—	—	—	—	7	5
54 CASTELLI.....	—	—	73	50	—	—	—	—	—	—	—	1
55 VECINO *.....	—	—	—	—	—	—	—	—	—	—	—	—
56 BALCARGE.....	—	—	141	168	—	—	—	—	—	—	7	8
57 AYACUCHO Y ARENALES.....	—	—	404	416	—	—	—	—	—	—	18	9
58 PILA.....	—	—	99	82	—	—	—	—	—	—	2	—
59 RAUCH *.....	—	—	—	—	—	—	—	—	—	—	—	—
60 LAS FLORES.....	1	1	525	458	—	—	—	—	—	—	18	8
61 SALADILLO.....	—	—	415	415	—	—	—	—	—	—	11	3
62 AZUL.....	5	4	502	523	—	—	—	—	—	—	7	—
63 TAPALQUÉ.....	—	—	133	161	—	—	—	—	—	—	2	—
64 ALVEAR.....	—	—	140	122	—	—	—	—	—	—	—	1
65 VEINTICINCO DE MAYO.....	—	—	346	294	—	—	—	—	—	—	1	—
66 BRAGADO.....	—	—	416	395	—	—	1	—	—	—	4	1
67 NUEVE DE JULIO *.....	—	—	—	—	—	—	—	—	—	—	—	—
68 BOLIVAR.....	—	—	60	62	—	—	—	—	—	—	2	1
69 LINCOLN.....	—	—	165	140	—	—	—	—	—	—	5	—
TOTAL.....	6	5	4400	4270	—	—	1	—	—	—	95	47
REGION SUD												
70 PUEYRREDON *.....	—	—	—	—	—	—	—	—	—	—	—	—
71 LOBERIA.....	—	—	109	106	—	—	—	—	—	—	2	—
72 TANDIL.....	—	—	352	338	—	—	—	—	—	—	15	6
73 NECOCHEA *.....	—	—	—	—	—	—	—	—	—	—	—	—
74 JUAREZ.....	—	—	169	157	—	—	—	—	—	—	7	5
75 TRES ARROYOS *.....	—	—	—	—	—	—	—	—	—	—	—	—
76 SUAREZ *.....	—	—	—	—	—	—	—	—	—	—	—	—
77 PRINGLES.....	—	—	68	46	—	—	—	—	—	—	—	—
78 OLAVARRIA.....	6	3	116	137	—	—	—	—	—	—	2	2
79 BAHIA BLANCA.....	—	—	157	179	—	—	—	—	—	—	5	4
TOTAL.....	6	3	971	963	—	—	—	—	—	—	31	17
REGION PATAGÓNICA												
80 PATAGONES *.....	—	—	—	—	—	—	—	—	—	—	—	—
Poblacion fronteriza.....	—	—	46	44	—	—	—	—	1	—	3	—
Poblacion fluvial.....	—	—	21	5	—	—	—	—	—	—	—	—
REGION NORTE.....	9	3	16855	17103	—	1	2	2	6	10	148	90
REGION CENTRAL.....	6	5	4400	4270	—	—	1	—	—	—	95	47
REGION SUD.....	6	3	971	963	—	—	—	—	—	—	31	17
REGION PATAGÓNICA.....	—	—	—	—	—	—	—	—	—	—	—	—
POBLACION FRONTERIZA.....	—	—	46	44	—	—	—	—	1	—	3	—
POBLACION FLUVIAL.....	—	—	21	5	—	—	—	—	—	—	—	—
TOTAL GENERAL.....	21	11	22293	22385	—	1	3	2	7	10	277	154

NACIONALIDADES Y SEXOS (Conclusion)

leer y escribir o a leer solo, en el país)

FRANCESES		INGLESES		ITALIANOS		PARAGUAYOS		ORIENTALES		OTRAS NACIONALIDADES		TOTAL		TOTAL GENERAL
Varones	Mujeres	Varones	Mujeres	Varones	Mujeres	Varones	Mujeres	Varones	Mujeres	Varones	Mujeres	Varones	Mujeres	
—	—	3	2	7	8	—	—	4	6	—	2	224	233	457
—	—	—	—	—	—	—	—	—	—	—	—	36	50	86
1	1	—	—	—	—	—	—	—	—	—	—	47	44	91
1	—	—	—	—	—	—	—	—	—	1	—	64	41	105
—	—	—	—	7	7	—	—	1	—	—	—	123	131	254
3	3	—	—	23	14	—	—	4	2	—	—	560	545	1105
—	—	—	—	1	—	—	—	—	—	—	—	74	51	125
—	—	—	—	—	—	—	—	—	—	—	—	—	—	—
1	1	—	—	6	2	—	—	—	1	—	—	155	180	335
—	3	3	—	17	10	—	—	2	4	—	—	444	442	886
1	—	—	—	—	—	—	—	—	—	1	1	103	83	186
—	—	—	—	—	—	—	—	—	—	—	—	—	—	—
6	6	—	—	8	5	—	—	4	2	—	—	562	480	1042
—	—	—	1	4	2	—	—	—	2	—	—	430	423	853
9	4	2	—	18	11	1	—	7	4	—	3	551	549	1100
1	2	—	—	—	—	—	—	2	—	—	—	138	163	301
—	—	—	—	6	5	—	—	1	1	—	—	147	129	276
1	1	—	—	12	13	—	—	3	1	—	—	365	313	678
1	1	1	—	14	7	—	4	5	2	—	—	442	406	848
—	—	—	—	—	—	—	—	—	—	—	—	—	—	—
1	2	—	—	—	—	—	—	3	1	—	—	66	66	132
2	1	—	—	5	2	—	—	—	1	1	—	178	144	322
28	25	9	3	128	86	3	4	36	27	3	6	4709	4473	9182
—	—	—	—	—	—	—	—	—	—	—	—	—	—	—
—	1	—	—	—	1	—	—	—	—	—	—	111	108	219
4	—	—	—	6	7	—	—	1	—	1	—	379	351	730
—	—	—	—	—	—	—	—	—	—	—	—	—	—	—
1	—	—	—	15	4	—	—	2	—	1	2	195	168	363
—	—	—	—	—	—	—	—	—	—	—	—	—	—	—
—	—	—	—	—	—	—	—	—	—	—	—	—	—	—
1	—	1	—	—	—	—	—	2	—	—	—	72	46	118
4	1	—	—	6	5	—	—	4	3	13	6	151	157	308
1	2	1	—	14	11	—	—	6	3	2	—	186	199	385
11	4	2	—	41	28	—	—	15	6	17	8	1094	1029	2123
—	—	—	—	—	—	—	—	—	—	—	—	—	—	—
—	—	—	—	—	—	—	—	—	—	—	—	—	—	—
2	—	—	—	1	2	—	—	2	—	—	—	55	46	101
—	—	—	—	—	—	—	—	—	—	—	—	—	—	—
—	—	—	—	1	2	—	—	—	1	—	—	22	8	30
MEN														
76	65	53	38	561	473	11	8	156	119	29	22	17906	17934	35840
28	25	9	3	128	86	3	4	36	27	3	6	4709	4473	9182
11	4	2	—	41	28	—	—	15	6	17	8	1094	1029	2123
—	—	—	—	—	—	—	—	—	—	—	—	—	—	—
—	—	—	—	1	2	—	—	2	—	—	—	55	46	101
—	—	—	—	1	2	—	—	—	1	—	—	22	8	30
117	94	64	41	732	591	14	12	209	153	49	36	23786	23490	47276

POBLACION ESCOLAR POR
(Con designacion)

PARTIDOS	ALEMANES		ARGENTINOS		BOLIVIANOS		BRASILEROS		CHILENOS		ESPAÑOLES	
	Varones	Mujeres	Varones	Mujeres	Varones	Mujeres	Varones	Mujeres	Varones	Mujeres	Varones	Mujeres
REGION NORTE												
LA PLATA (Capital)...	1	—	261	230	—	—	—	—	—	—	14	7
1 MAGDALENA Y RIVADAVIA...	—	—	580	584	—	—	—	—	—	—	3	5
2 ENSENADA	—	—	549	462	—	—	—	—	—	—	2	—
3 CHASCOMUS Y VIEDMA...	—	—	579	492	—	—	—	—	—	—	4	6
4 QUILMES	—	—	458	440	—	—	—	—	—	—	1	3
5 BRANDZEN	—	—	325	235	—	—	—	—	—	—	—	—
6 RANCHOS	—	—	443	360	—	—	—	—	—	—	4	3
7 BARRACAS AL SUD	—	—	369	359	—	—	—	—	—	—	6	2
8 BROWN	—	—	102	103	—	—	—	—	—	—	—	1
9 LOMAS DE ZAMORA	—	—	212	193	—	—	—	—	—	—	6	4
10 SAN VICENTE	—	—	437	367	—	—	—	—	—	—	1	1
11 BELGRANO	—	—	296	275	—	—	—	2	—	1	—	1
12 SAN JOSÉ DE FLORES ..	—	2	475	445	—	—	—	—	—	—	2	3
13 SAN ISIDRO	—	—	326	288	—	—	—	—	—	—	2	3
14 SAN MARTIN	1	2	146	186	—	—	—	—	—	—	—	1
15 MATANZAS (San Justo) ..	—	—	169	155	—	—	—	—	—	—	1	—
16 SAN FERNANDO	—	—	258	218	—	—	—	1	—	—	—	—
17 LAS CONCHAS *	—	—	—	—	—	—	—	—	—	—	—	2
18 MORON	—	—	423	369	—	—	—	—	—	—	1	—
19 MERLO	—	—	147	141	—	—	—	—	—	—	1	—
20 CAÑUELAS	—	—	443	364	—	—	—	—	—	—	1	2
21 MORENO	—	—	185	167	—	—	—	—	—	—	—	—
22 MONTK	—	—	459	403	—	—	—	—	—	—	1	—
23 MÁRCOS PAZ	—	—	198	171	—	—	—	—	—	—	—	1
24 PILAR	—	—	502	382	—	—	—	—	—	—	1	1
25 RODRIGUEZ	—	—	130	132	—	—	—	—	—	—	—	1
26 LAS HERAS	—	—	265	228	—	—	—	—	—	—	2	1
27 ZARATE	—	—	403	314	—	—	—	—	—	—	2	—
28 LOBOS	—	—	618	575	—	—	—	—	—	—	8	3
29 EXALTACION DE LA CRUZ	—	—	352	320	—	—	—	—	—	—	—	—
30 LUJAN	—	—	505	388	—	—	—	—	—	—	3	2
31 NAVARRO	—	—	517	501	—	—	—	—	—	—	1	—
32 MERCEDES	—	—	782	648	—	—	1	1	—	—	1	3
33 SAN ANDRÉS DE GILES ..	—	—	456	367	—	—	—	—	—	—	—	—
34 SAN ANTONIO DE ARECO	1	—	269	213	—	—	—	—	—	—	3	1
35 BARADERO	—	—	341	276	—	—	—	—	—	—	—	—
36 SAN PEDRO	—	—	336	304	—	—	—	—	—	—	2	—
37 SUIPACHA	—	—	173	142	—	—	—	1	—	—	—	—
38 CÁRMEN DE ARECO	—	—	312	286	—	—	—	—	—	—	—	—
39 CHIVILCOY	—	—	1027	1064	—	—	—	—	—	—	7	4
40 ARRECIFES	—	—	306	237	—	—	—	—	—	—	—	—
41 RAMALLO	—	—	367	306	—	—	—	—	—	—	—	1
42 SAN NICOLÁS	—	—	660	623	—	—	—	—	—	—	5	8
43 SALTO	—	—	346	280	—	—	—	—	—	—	1	1
44 CHACABUCO	—	—	944	889	—	—	—	—	—	—	5	3
45 PERGAMINO	7	3	1212	973	—	—	—	—	3	1	9	4
46 ROJAS *	—	—	—	—	—	—	—	—	—	—	—	—
47 JUNIN	—	—	358	272	—	—	—	—	—	—	—	—
TOTAL	10	7	19021	16727	—	—	1	5	3	2	100	75

NOTA.—Los partidos señalados con asterisco no han enviado datos censales.

NACIONALIDADES Y SEXOS
de los Analfabetos)

FRANCESES		INGLESES		ITALIANOS		PARAGUAYOS		ORIENTALES		OTRAS NACIONALIDADES		TOTAL		TOTAL GENERAL
Varones	Mujeres	Varones	Mujeres	Varones	Mujeres	Varones	Mujeres	Varones	Mujeres	Varones	Mujeres	Varones	Mujeres	
4	4	—	—	121	111	—	—	15	21	4	4	420	377	797
—	—	—	—	14	14	—	—	3	2	—	—	600	605	1205
2	—	1	1	46	28	—	—	16	7	2	2	618	500	1118
6	4	1	1	21	15	—	—	5	1	—	—	616	519	1135
1	—	—	—	12	11	—	—	3	—	—	1	475	455	930
—	—	—	—	2	1	—	—	1	—	—	—	328	236	564
—	2	—	—	15	3	—	—	9	—	—	—	471	368	839
4	—	—	—	33	27	—	—	10	6	1	2	423	396	819
6	1	—	—	5	5	—	—	—	1	—	—	113	111	224
3	1	—	—	17	18	—	—	—	—	—	—	238	216	454
3	1	—	—	24	17	—	—	6	3	—	—	471	389	860
1	1	1	—	20	16	—	—	4	2	3	1	325	299	624
7	5	5	—	23	21	1	—	4	5	—	—	517	481	998
—	1	—	—	16	13	—	1	4	—	—	—	348	306	654
2	—	—	—	7	4	—	—	3	1	—	—	159	194	353
—	—	—	—	8	2	—	—	2	—	—	3	180	160	340
1	—	—	—	10	9	—	—	6	9	—	—	275	237	512
—	—	—	—	—	—	—	—	—	—	—	—	—	—	—
—	—	—	—	21	11	—	—	—	—	—	—	445	382	827
1	—	—	—	10	14	—	—	5	1	—	—	164	156	320
—	—	—	—	7	1	—	—	—	—	—	—	451	367	818
2	1	—	—	6	6	—	—	—	1	—	—	193	175	368
—	—	—	—	2	2	—	—	3	—	—	—	465	405	870
—	—	—	—	20	11	—	—	1	—	—	—	249	183	402
4	4	—	—	48	32	—	—	—	1	—	—	555	420	975
—	—	—	—	9	6	—	—	1	—	—	—	140	139	279
—	—	2	—	13	6	—	—	—	1	—	—	282	236	518
1	—	1	1	4	4	—	—	1	—	—	—	412	349	731
1	1	1	—	44	31	—	—	6	12	1	2	679	624	1303
—	—	3	—	10	5	—	—	2	4	1	1	368	330	698
1	2	—	—	35	28	1	—	—	—	1	2	546	422	968
—	—	—	—	2	2	—	—	1	—	—	—	521	503	1024
1	1	1	4	45	32	1	—	5	6	—	—	837	695	1532
—	—	6	4	—	—	—	—	—	—	—	—	463	372	835
3	1	—	—	9	3	—	—	1	—	1	2	284	219	503
—	2	—	—	5	3	—	—	1	2	7	7	357	291	648
—	—	—	—	1	4	—	—	1	—	—	—	338	308	646
—	—	5	3	1	2	—	—	—	—	—	—	181	148	329
—	—	—	1	1	3	—	—	2	—	—	—	322	290	612
2	3	—	—	8	3	—	—	—	—	—	—	1120	1135	2255
1	—	—	—	75	59	1	—	8	5	—	—	308	241	549
—	—	—	1	1	3	—	—	—	—	—	—	371	307	678
—	—	—	—	3	—	—	—	1	—	—	—	695	653	1348
3	1	—	4	26	17	—	—	—	—	1	—	359	286	645
—	—	5	1	5	4	—	—	2	—	—	—	1008	937	1945
—	—	4	1	54	44	—	—	1	—	—	—	1267	1006	2273
3	5	3	1	29	21	—	1	1	—	—	—	—	—	—
—	—	—	—	—	—	—	—	—	—	—	—	—	—	—
—	—	1	—	4	4	—	—	—	—	—	—	363	276	639
63	41	40	23	891	673	4	2	134	91	23	28	20290	17674	37964

POBLACION ESCOLAR POR
(Con designacion)

PARTIDOS	ALEMANES		ARGENTINOS		BOLIVIANOS		BRASILEROS		CHILENOS		ESPAÑOLES	
	Varones	Mujeres	Varones	Mujeres	Varones	Mujeres	Varones	Mujeres	Varones	Mujeres	Varones	Mujeres
REGION CENTRAL												
48 AJO	—	—	345	335	—	—	—	—	—	—	1	—
49 TORDILLO	—	—	150	154	—	—	—	—	—	—	3	1
50 TUYU	—	—	265	216	—	—	—	—	—	—	—	—
51 MAR CHIQUITA	—	—	307	263	—	—	—	—	—	—	1	2
52 MONSALVO ó MAIPÚ	—	—	330	264	—	—	—	—	—	—	2	4
53 DOLORES	—	—	444	461	—	—	—	—	—	—	—	—
54 CASTELLI	—	—	164	117	—	—	—	—	—	—	—	—
55 VECINO	—	—	—	—	—	—	—	—	—	—	1	1
56 BALCARCE	—	—	366	315	—	—	—	—	—	—	—	—
57 AYACUCHO Y ARENALES	—	—	653	608	—	—	—	—	—	—	10	7
58 PULA	—	1	214	194	—	—	—	—	—	—	10	11
59 RAUCH	—	—	—	—	—	—	—	—	—	—	4	3
60 LAS FLORES	—	—	899	829	—	—	1	1	—	—	—	—
61 SALADILLO	—	—	783	691	—	—	—	—	—	—	7	3
62 AZUL	1	—	767	786	—	—	—	—	—	—	1	3
63 TAPALQUÉ	—	—	405	312	—	—	—	—	—	1	6	6
64 ALVEAR	—	—	318	275	—	—	—	—	—	—	1	—
65 VEINTICINCO DE MAYO	—	—	1206	1086	—	—	—	—	—	—	5	2
66 BRAGADO	—	—	839	809	—	—	—	—	—	—	—	—
67 NUEVE DE JULIO	—	—	—	—	—	—	—	—	—	—	4	1
68 BOLIVAR	—	—	157	144	—	—	—	—	—	—	—	—
69 LINCOLN	—	—	606	456	—	—	1	—	—	—	—	—
TOTAL	1	1	9218	8315	—	—	2	1	—	1	57	44
REGION SUD												
70 PUEYRREDON	—	—	—	—	—	—	—	—	—	—	—	—
71 LOBERIA	—	—	518	443	—	—	—	—	—	—	—	—
72 TANDIL	4	—	630	551	—	—	—	—	—	—	4	1
73 NECOCHEA	—	—	—	—	—	—	—	—	—	—	3	3
74 JUAREZ	—	—	309	264	—	—	—	—	—	—	—	—
75 TRES ARROYOS	—	—	—	—	—	—	—	—	—	—	2	6
76 SUAREZ	—	—	—	—	—	—	—	—	—	—	—	—
77 PRINGLES	—	—	288	222	—	—	—	—	—	—	—	—
78 OLAVARRIA	—	—	331	308	—	—	—	—	—	—	1	—
79 BAHIA BLANCA	—	—	248	243	—	—	4	6	—	—	4	2
TOTAL	4	—	2324	2031	—	—	4	7	—	—	9	7
REGION PATAGÓNICA												
80 PATAGONES	—	—	—	—	—	—	—	—	—	—	—	—
Poblacion fronteriza	—	—	218	215	—	—	—	—	—	—	—	—
Poblacion fluvial	—	—	12	10	—	—	1	—	—	—	2	5
RESUMEN												
REGION NORTE	10	7	19021	16727	—	—	—	—	—	—	—	—
REGION CENTRAL	1	1	9218	8315	—	—	1	5	3	2	100	75
REGION SUD	4	—	2324	2031	—	—	2	1	—	1	57	44
REGION PATAGÓNICA	—	—	—	—	—	—	4	7	—	—	23	19
POBLACION FRONTERIZA	—	—	218	215	—	—	—	—	—	—	—	—
POBLACION FLUVIAL	—	—	12	10	—	—	1	—	—	—	2	5
TOTAL GENERAL	15	8	30793	27298	—	—	8	13	3	3	182	143

NACIONALIDADES Y SEXOS (Conclusion)

de los Analfabetos)

FRANCESES		INGLESES		ITALIANOS		PARAGUAYOS		ORIENTALES		OTRAS NACIONALIDADES		TOTAL		TOTAL GENERAL
Varones	Mujeres	Varones	Mujeres	Varones	Mujeres	Varones	Mujeres	Varones	Mujeres	Varones	Mujeres	Varones	Mujeres	
1	—	1	—	2	—	—	—	3	3	—	—	353	339	692
—	—	—	—	6	2	—	—	—	—	—	—	153	154	307
2	1	—	—	3	4	—	—	—	—	—	—	271	220	491
—	1	—	—	7	2	—	—	—	—	—	—	313	272	585
—	—	—	—	14	12	—	—	4	—	—	—	340	267	607
—	—	6	2	—	—	—	—	5	4	—	—	463	477	940
—	—	—	—	—	—	2	—	—	—	—	—	173	120	293
—	1	—	—	3	1	—	—	—	—	—	—	—	—	—
2	1	2	1	21	8	—	—	1	—	1	—	381	324	705
1	—	—	—	1	1	—	—	1	1	—	—	689	630	1319
—	—	—	—	—	—	—	—	—	—	—	—	220	199	419
8	3	—	—	—	—	—	—	—	—	—	—	—	—	—
1	2	3	—	34	28	—	—	8	1	—	1	957	866	1823
8	3	—	—	12	11	—	—	2	—	2	—	804	707	1511
2	—	—	—	26	18	1	—	5	2	—	1	814	817	1631
—	—	—	—	3	1	—	—	1	—	2	—	414	343	727
3	3	—	—	7	3	—	—	2	—	—	—	332	280	612
1	1	—	—	—	—	7	12	—	—	—	—	1216	1101	2317
—	—	—	—	18	19	—	—	1	2	—	—	863	832	1695
2	—	—	—	—	—	—	—	—	—	—	—	—	—	—
2	3	—	—	8	1	—	—	2	—	—	4	159	144	303
—	—	—	—	—	—	—	—	—	—	—	—	620	464	1084
33	19	12	3	165	111	10	12	32	13	5	6	9535	8526	18061
—	—	—	—	—	—	—	—	—	—	—	—	—	—	—
2	—	—	—	2	1	—	—	—	—	—	—	526	445	971
2	—	—	—	10	9	—	—	2	1	1	1	652	565	1217
—	—	—	—	—	—	—	—	—	—	—	—	—	—	—
—	—	—	—	22	14	—	—	1	—	—	—	334	284	618
—	—	—	—	—	—	—	—	—	—	—	—	—	—	—
2	—	—	—	—	—	—	—	—	—	—	—	—	—	—
1	—	—	—	1	1	—	—	—	—	—	—	292	223	515
5	1	—	—	15	19	—	1	3	2	60	33	418	371	789
—	—	—	—	14	13	—	—	3	1	—	—	279	266	545
12	1	—	—	64	57	—	1	9	4	61	34	2501	2154	4655
—	—	—	—	—	—	—	—	—	—	—	—	—	—	—
3	3	—	—	6	4	—	1	5	3	1	—	236	231	467
—	—	—	—	5	—	1	1	2	2	—	—	20	11	31
MEN														
63	41	40	23	891	673	4	2	134	91	23	28	20290	17674	37964
33	19	12	3	165	111	10	12	32	13	5	6	9535	8526	18061
12	1	—	—	64	57	—	1	9	4	61	34	2501	2154	4655
—	—	—	—	—	—	—	—	—	—	—	—	—	—	—
3	3	—	—	6	4	—	1	5	3	1	—	236	231	467
—	—	—	—	5	—	1	1	2	—	—	—	20	11	31
111	64	52	26	1131	845	15	17	182	111	90	68	32582	28596	61178

POBLACION ESCOLAR POR SEXOS

(Con designacion de los que aprendieron a leer y escribir, ó a leer solo, en el Exterior)

PARTIDOS	VARONES	MUJERES	TOTAL	PARTIDOS	VARONES	MUJERES	TOTAL
REGION NORTE				REGION CENTRAL			
LA PLATA (Capital).....	32	25	57	48 AJÓ.....	1	2	3
1 MAGDALENA Y RIVADAVIA	21	5	26	49 TORDILLO.....	1	—	1
2 ENSENADA.....	8	4	12	50 TUYÚ.....	—	—	—
3 CHASCOMÚS Y VIEDMA....	2	1	3	51 MAR CHIQUITA.....	7	2	9
4 QUILMES.....	5	3	8	52 MONSALVO ó MAIPU.....	3	—	3
5 BRANDZEN.....	—	—	—	53 DOLORES.....	—	—	—
6 RANCHOS.....	1	1	2	54 CASTELLI.....	—	—	—
7 BARRACAS AL SUD.....	1	2	3	55 VECINO *.....	—	—	—
8 BROWN.....	—	3	3	56 BALCARCE.....	—	1	1
9 LOMAS DE ZAMORA.....	—	1	1	57 AYACUCHO Y ARENALES..	1	—	1
10 SAN VICENTE.....	—	—	—	58 PILA.....	—	—	—
11 BELGRANO.....	5	1	6	59 RAUCH *.....	—	—	—
13 SAN JOSÉ DE FLORES....	9	6	15	60 LAS FLORES.....	9	2	11
12 SAN ISIDRO.....	2	1	3	61 SALADILLO.....	—	—	—
14 SAN MARTIN.....	2	1	3	62 AZUL.....	6	10	16
15 MATANZAS (San Justo) ..	—	—	—	63 TAPALQUÉ.....	1	—	1
16 SAN FERNANDO.....	—	—	—	64 ALVEAR.....	—	—	—
17 LAS CONCHAS *.....	—	—	—	65 VEINTICINCO DE MAYO...	—	—	—
18 MORON.....	1	2	3	66 BRAGADO.....	1	—	1
19 MERLO.....	5	2	7	67 NUEVE DE JULIO *.....	—	—	—
20 CAÑUELAS.....	1	1	2	68 BOLIVAR.....	—	—	—
21 MORENO.....	—	—	—	69 LINCOLN.....	2	—	2
22 MONTE.....	4	—	4	TOTAL.....	32	17	49
23 MÁRCOS PAZ.....	—	—	—	REGION SUD*			
24 PILAR.....	6	—	6	70 PUEYRREDON *.....	—	—	—
25 RODRIGUEZ.....	—	—	—	71 LOBERIA.....	1	—	1
26 LAS HERAS.....	—	1	1	72 TANDIL.....	1	—	1
27 ZARATE.....	—	—	—	73 NECOCHEA *.....	—	—	—
28 LOBOS.....	3	—	3	74 JUAREZ.....	—	—	—
29 EXALTACION DE LA CRUZ	1	1	2	75 TRES ARROYOS *.....	—	—	—
30 LUJAN.....	1	1	2	76 SUAREZ *.....	—	—	—
31 NAVARRO.....	—	—	—	77 PRINGLES.....	2	1	3
32 MERCEDES.....	1	—	1	78 OLAVARRIA.....	—	—	—
33 SAN ANDRÉS DE GILES..	—	—	—	79 BAHIA BLANCA.....	3	2	5
34 SAN ANTONIO DE ARECO *	—	—	—	TOTAL.....	7	3	10
35 BARADERO.....	—	—	—	REGION PATAGÓNICA			
36 SAN PEDRO.....	1	—	1	80 PATAGONES *.....	—	—	—
37 SUIPACHA.....	—	—	—	Territorio fronterizo.....	2	2	4
38 CÁRMEN DE ARECO.....	1	1	2	RESÚMEN			
39 CHIVILCOY.....	10	10	20	REGION NORTE.....	124	77	201
40 ARRECIFES.....	—	—	—	REGION CENTRAL.....	32	17	49
41 RAMALLO.....	—	—	—	REGION SUD.....	7	3	10
42 SAN NICOLÁS.....	—	2	2	REGION PATAGÓNICA.....	—	—	—
43 SALTO.....	—	—	—	TERRITORIO FRONTERIZO....	2	2	4
44 CHACABUCO.....	—	2	2	TOTAL GENERAL.....	165	99	264
45 PERGAMINO.....	1	—	1				
46 ROJAS *.....	—	—	—				
47 JUNIN.....	—	—	—				
TOTAL.....	124	77	201				

NOTA.— Los partidos señalados con asterisco no han enviado datos censales.

POBLACION ESCOLAR POR SEXOS

(Con designacion de los que aprendieron a leer y escribir, ó a leer solo, en Escuelas Publicas)

PARTIDOS	VARONES	MUJERES	TOTAL	PARTIDOS	VARONES	MUJERES	TOTAL
REGION NORTE				<i>Suma del frente...</i>			
LA PLATA (Capital).....	170	102	272	50 TUYÚ	19	6	25
1 MAGDALENA Y RIVADAVIA	327	239	566	51 MAR CHIQUITA.....	42	24	66
2 ENSENADA.....	119	124	243	52 MONSALVO ó MAIPÚ.....	53	66	119
3 CHASCOMÚS Y VIEDMA...	353	296	649	53 DOLORES	280	244	524
4 QUILMES.....	358	312	670	54 CASTELLI	30	11	41
5 BRANDZEN.....	132	96	228	55 VECINO *	—	—	—
6 RANCHOS.....	152	133	285	56 BALCARCE.....	91	87	178
7 BARRACAS AL SUD.....	397	545	942	57 AYACUCHO.....	201	240	441
8 BROWN.....	110	112	222	58 PILA.....	36	24	60
9 LOMAS DE ZAMORA.....	277	260	537	59 RAUCH *	—	—	—
10 SAN VICENTE.....	168	176	344	60 LAS FLORES.....	263	238	501
11 BELGRANO.....	412	460	872	61 SALADILLO.....	235	168	403
12 SAN JOSÉ DE FLORES.....	392	449	841	62 AZUL.....	248	254	502
13 SAN ISIDRO.....	222	168	390	63 TAPALQUÉ.....	58	65	123
14 SAN MARTIN.....	220	106	326	64 ALVEAR.....	97	59	156
15 MATANZAS (San Justo)..	171	170	341	65 VEINTICINCO DE MAYO...	274	193	467
16 SAN FERNANDO.....	272	253	525	66 BRAGADO.....	313	247	560
17 LAS CONCHAS *	—	—	—	67 NUEVE DE JULIO *	—	—	—
18 MORON.....	271	237	508	68 BOLIVAR.....	51	44	95
19 MERLO.....	168	158	326	69 LINCOLN.....	119	90	209
20 CAÑUELAS.....	109	115	224	TOTAL.....	2592	2262	4854
21 MORENO.....	174	127	301	REGION SUD			
22 MONTE.....	99	87	186	70 PUEYRREDON *	—	—	—
23 MÁRCOS PAZ.....	102	117	219	71 LOBERIA.....	41	35	76
24 PILAR.....	141	106	247	72 TANDIL.....	212	149	361
25 RODRIGUEZ.....	102	72	174	73 NECOCHEA *	—	—	—
26 LAS HERAS.....	101	114	215	74 JUAREZ.....	103	85	188
27 ZÁRATE.....	177	140	317	75 TRES ARROYOS *	—	—	—
28 LOBOS.....	314	282	596	76 SUAREZ *	—	—	—
29 EXALTACION DE LA CRUZ	199	156	355	77 PRINGLES.....	23	24	47
30 LUJAN.....	141	79	220	78 OLAVARRIA.....	77	80	157
31 NAVARRO.....	212	94	306	79 BAHIA BLANCA.....	146	155	301
32 MERCEDES.....	500	447	947	TOTAL.....	602	528	1130
33 SAN ANDRÉS DE GILES...	131	157	288	REGION PATAGÓNICA			
34 SAN ANTONIO DE ARECO..	195	123	318	80 PATAGONES *	—	—	—
35 BARADERO.....	403	320	723	Poblacion fronteriza.....	29	22	51
36 SAN PEDRO.....	213	266	479	Poblacion fluvial.....	16	7	23
37 CÁRMEN DE ARECO.....	57	46	103	RESÚMEN			
38 SUIPACHA.....	241	247	488	REGION NORTE.....	10471	9844	20315
39 CHIVILCOY.....	387	416	803	REGION CENTRAL.....	2592	2262	4854
40 ARRECIFES.....	202	243	445	REGION SUD.....	602	528	1130
41 RAMALLO.....	82	68	150	REGION PATAGÓNICA.....	—	—	—
42 SAN NICOLÁS.....	522	628	1150	POBLACION FRONTERIZA.....	29	22	51
43 SALTO.....	168	224	392	POBLACION FLUVIAL.....	16	7	23
44 CHACABUCO.....	258	192	450	TOTAL GENERAL.....	13710	12663	26373
45 PERGAMINO.....	404	463	867				
46 ROJAS *	—	—	—				
47 JUNIN.....	146	119	265				
TOTAL.....	10471	9844	20315				
REGION CENTRAL							
48 AJO.....	164	171	335				
49 TORDILLO.....	18	31	49				
<i>Suma al frente...</i>	182	202	384				

NOTA.— Los partidos señalados con asterisco no han enviado datos censales.

POBLACION ESCOLAR POR SEXOS

(Con designacion de los que aprendieron a leer y escribir, ó a leer solo, en Escuelas Particulares)

PARTIDOS	VARONES	MUJERES	TOTAL	PARTIDOS	VARONES	MUJERES	TOTAL
REGION NORTE				<i>Suma del frente.....</i>			
La Plata (Capital).....	19	48	37	50 TUXÚ.....	3	10	48
1 MAGDALENA Y RIVADAVIA	70	82	152	51 MAR CHIQUITA.....	7	3	4
2 ENSENADA.....	31	54	85	52 MONSALVO ó MAIPÚ.....	25	26	51
3 CHASCOMÚS Y VIEDMA...	102	88	190	53 DOLORES.....	182	193	375
4 QUILMES.....	165	138	303	54 CASTELLI.....	5	1	6
5 BRANDZEN.....	55	24	79	55 VECINO *.....	—	—	—
6 RANCHOS.....	19	28	47	56 BALGARCE.....	18	21	39
7 BARRACAS AL SUD.....	225	150	375	57 AYACUCHO Y ARENALES..	54	52	106
8 BROWN.....	25	19	44	58 PILA.....	10	2	12
9 LOMAS DE ZAMORA.....	98	113	211	59 RAUCH *.....	—	—	—
10 SAN VICENTE.....	7	3	10	60 LAS FLORES.....	96	57	153
11 BELGRANO.....	118	77	195	61 SALADILLO.....	25	40	65
12 SAN JOSÉ DE FLORES....	420	446	866	62 AZUL.....	144	123	267
13 SAN ISIDRO.....	39	71	110	63 TAPALQUÉ.....	39	29	68
14 SAN MARTIN.....	117	102	219	64 ALVEAR.....	5	—	5
15 MATANZAS (San Justo)..	43	53	96	65 VEINTICINCO DE MAYO...	17	10	27
16 SAN FERNANDO.....	59	102	161	66 BRAGADO.....	63	61	124
17 LAS CONCHAS *.....	—	—	—	67 NUEVE DE JULIO *.....	—	—	—
18 MORON.....	138	143	281	68 BOLIVAR.....	1	1	2
19 MERLO.....	4	5	9	69 LINCOLN.....	13	19	32
20 CAÑUELAS.....	16	19	35				
21 MORENO.....	28	38	66	TOTAL.....	715	649	1364
22 MONTE.....	27	30	57	REGION SUD			
23 MÁRCOS PAZ.....	26	38	64	70 PUEYRREDON *.....	—	—	—
24 PILAR.....	50	52	102	71 LOBERIA.....	17	14	31
25 RODRIGUEZ.....	19	14	33	72 TANDIL.....	106	119	225
26 LAS HERAS.....	20	13	33	73 NECOCHEA *.....	—	—	—
27 ZARATE.....	86	93	179	74 JUAREZ.....	49	40	89
28 LOBOS.....	82	107	189	75 TRES ARROYOS *.....	—	—	—
29 EXALTACION DE LA CRUZ..	72	85	157	76 SUAREZ *.....	—	—	—
30 LUJAN.....	157	215	372	77 PRINGLES.....	9	2	11
31 NAVARRO.....	65	84	149	78 OLAVARRIA.....	24	29	53
32 MERCEDES.....	95	209	304	79 BAHIA BLANCA.....	8	7	15
33 SAN ANDRÉS DE GILES...	10	13	23				
34 SAN ANTONIO DE ARECO..	32	67	99	TOTAL.....	213	211	424
35 BARADERO.....	162	162	324	REGION PATAGÓNICA			
36 SAN PEDRO.....	53	39	92	80 PATAGONES.....	—	—	—
37 SUIPACHA.....	10	18	28	Poblacion fronteriza.....	9	5	14
38 CARMEN DE ARECO.....	21	5	26	Poblacion fluvial.....	6	—	6
39 CHIVILCOY.....	140	195	335				
40 ARRECIFES.....	50	51	101	R E S U M E N			
41 RAMALLO.....	44	35	79	REGION NORTE.....	3504	3685	7189
42 SAN NICOLÁS.....	306	230	536	REGION CENTRAL.....	715	649	1364
43 SALTO.....	23	20	43	REGION SUD.....	213	211	424
44 CHACABUCO.....	46	32	78	REGION PATAGÓNICA.....	—	—	—
45 PERGAMINO.....	94	85	179	POBLACION FRONTERIZA.....	9	5	14
46 ROJAS *.....	—	—	—	POBLACION FLUVIAL.....	6	—	6
47 JUNIN.....	16	20	36				
TOTAL.....	3504	3685	7189	TOTAL GENERAL.....	4447	4550	8997
REGION CENTRAL							
48 AJO.....	7	8	15				
49 TORDILLO.....	1	2	3				
<i>Suma al frente.....</i>	8	10	18				

Nota.—Los partidos señalados con asterisco no han enviado datos censales.

POBLACION ESCOLAR POR SEXOS

(Con designacion de los que aprendieron a leer y escribir, ó a leer solo, en su domicilio)

PARTIDOS	VARONES	MUJERES	TOTAL	PARTIDOS	VARONES	MUJERES	TOTAL
REGION NORTE				<i>Suma del frente....</i>			
LA PLATA (Capital).....	22	15	37	50 TUYÚ.....	70	71	141
1 MAGDALENA Y RIVADAVIA.....	163	174	337	51 MAR CHIQUITA.....	25	37	62
2 ENSENADA.....	79	82	161	52 MONSALVO ó MAIPÚ.....	15	14	29
3 CHASCOMÚS Y VIEDMA.....	238	243	481	53 DOLORES.....	45	39	84
4 QUILMES.....	42	48	90	54 CASTELLI.....	98	108	206
5 BRANDZEN.....	79	84	163	55 VECINO.....	39	39	78
6 RANCOS.....	116	110	226	56 BALCARCE.....	—	—	—
7 BARRACAS AL SUD.....	31	49	80	57 AYACUCHO.....	46	72	118
8 BROWN.....	30	42	72	58 PILA.....	189	150	339
9 LOMAS DE ZAMORA.....	61	64	125	59 RAUCH.....	57	57	114
10 SAN VICENTE.....	77	104	181	60 LAS FLORES.....	—	—	—
11 BELGRANO.....	51	84	135	61 LAS FLORES.....	203	185	388
12 SAN JOSÉ DE FLORES.....	128	174	302	61 SALADILLO.....	170	215	385
13 SAN ISIDRO.....	14	12	26	62 AZUL.....	159	172	331
14 SAN MARTIN.....	27	20	47	63 TAPALQUÉ.....	41	69	110
15 MATANZAS (San Justo)..	78	78	156	64 ALVEAR.....	45	70	115
16 SAN FERNANDO.....	12	16	28	65 VEINTICINCO DE MAYO...	74	110	184
17 LAS CONCHAS *.....	—	—	—	66 BRAGADO.....	66	98	164
18 MORON.....	34	58	92	67 NUEVE DE JULIO.....	—	—	—
19 MERLO.....	25	14	39	68 BOLIVAR.....	14	21	35
20 CAÑUELAS.....	71	114	185	69 LINCOLN.....	46	35	81
21 MORENO.....	6	17	23	TOTAL....	1402	1562	2964
22 MONTE.....	85	106	191	REGION SUD			
23 MARCOS PAZ.....	62	41	103	70 PUEYRREDON.....	—	—	—
24 PILAR.....	145	129	274	71 LOBERIA.....	53	59	112
25 RODRIGUEZ.....	23	25	48	72 TANDIL.....	61	83	144
26 LAS HERAS.....	60	75	135	73 NECOCHEA *.....	—	—	—
27 ZARATE.....	70	63	133	74 JUAREZ.....	43	43	86
28 LOBOS.....	176	179	355	75 TRES ARROYOS *.....	—	—	—
29 EXALTACION DE LA CRUZ.	116	106	222	76 SUAREZ *.....	—	—	—
30 LUJAN.....	88	113	201	77 PRINGLES.....	40	20	60
31 NAVARRO.....	97	138	235	78 OLAVARRIA.....	50	48	98
32 MERCEDES.....	191	163	354	79 BAHIA BLANCA.....	32	37	69
33 SAN ANDRÉS DE GILES..	82	80	162	TOTAL....	279	290	569
34 SAN ANTONIO DE ARECO.	78	91	169	REGION PATAGÓNICA			
35 BARADERO.....	88	144	232	80 PATAGONES.....	—	—	—
36 SAN PEDRO.....	161	154	315	Poblacion fronteriza.....	17	19	36
37 SUIPACHA.....	59	78	137	Poblacion fluvial.....	—	1	1
38 CARMEN DE ARECO.....	88	97	185	RESÚMEN			
39 CHIVILCOY.....	189	197	386	REGION NORTE.....	3931	4405	8336
40 ARRECIFES.....	110	85	195	REGION CENTRAL.....	1402	1562	2964
41 RAMALLO.....	89	100	189	REGION SUD.....	279	290	569
42 SAN NICOLÁS.....	106	144	250	REGION PATAGÓNICA.....	—	—	—
43 SALTO.....	93	109	202	POBLACION FRONTERIZA.....	17	19	36
44 CHACABUCO.....	110	144	254	POBLACION FLUVIAL.....	—	1	1
45 PERGAMINO.....	153	201	354	TOTAL GENERAL....	5629	6277	11906
46 ROJAS *.....	—	—	—				
47 JUNIN.....	28	41	69				
TOTAL....	3931	4405	8336				
REGION CENTRAL							
48 AJO.....	53	54	107				
49 TORDILLO.....	17	17	34				
<i>Suma al frente....</i>	70	71	141				

NOTA.— Los partidos señalados con asterisco no han enviado datos censales.

PARTIDOS	DE 5 AÑOS Y MESES		DE 6 AÑOS Y MESES		DE 7 AÑOS Y MESES		DE 8 AÑOS Y MESES		DE 9 AÑOS Y MESES	
	Varones	Mujeres	Varones	Mujeres	Varones	Mujeres	Varones	Mujeres	Varones	Mujeres
REGION NORTE										
LA PLATA (Capital).....	13	9	19	12	14	8	20	15	28	19
1 MAODALENA Y RIVADAVIA.....	16	16	36	28	47	38	54	38	48	42
2 ENSENADA.....	7	10	16	18	10	28	19	20	27	23
3 CHASCOMÚS Y VIEDMA.....	38	29	49	38	56	42	68	63	52	45
4 QUILMES.....	25	21	48	46	48	59	72	59	71	65
5 BRANDRÉN.....	7	3	7	6	13	11	16	14	27	18
6 RANCHOS.....	11	11	18	23	20	26	22	26	19	26
7 BARRACAS AL SUR.....	22	32	71	79	64	86	107	84	79	81
8 BROWN.....	8	20	18	11	11	18	20	24	21	22
9 LOMAS DE ZAMORA.....	12	9	34	24	55	40	48	47	53	46
10 SAN VICENTE.....	8	12	9	12	10	12	19	21	22	36
11 BELGRANO.....	28	32	53	65	70	76	65	68	67	54
12 SAN JOSÉ DE FLORES.....	57	50	105	93	90	118	139	116	105	126
13 SAN ISIDRO.....	48	58	53	47	46	55	64	49	55	46
14 SAN MARTÍN.....	9	28	24	20	28	30	41	25	45	34
15 MATANZAS (San Justo).....	25	25	26	25	32	29	22	38	38	39
16 SAN FERNANDO.....	25	18	29	37	51	26	38	39	55	57
17 LAS CONCHAS.....	—	—	—	—	—	—	—	—	—	—
18 MORÓN.....	70	56	67	34	66	64	63	58	56	44
19 MERLO.....	13	10	15	21	33	22	23	18	22	29
20 CAÑUELAS.....	5	7	9	14	13	22	17	16	17	23
21 MORENO.....	9	7	13	13	14	16	16	11	18	18
22 MONTE.....	7	6	9	9	14	8	19	17	17	8
23 MÁRCOS PAZ.....	11	14	9	11	13	20	14	19	11	15
24 PILAR.....	14	10	19	21	20	19	30	14	21	24
25 RODRÍGUEZ.....	9	10	11	9	13	7	20	5	16	14
26 LAS HERAS.....	2	1	15	10	11	14	16	13	16	12
27 ZÁRATE.....	8	12	25	22	38	29	38	20	40	28
28 LOBOS.....	29	21	39	28	54	55	52	61	57	37
29 EXALTACION DE LA CRUZ.....	29	14	40	24	33	28	35	45	40	36
30 LUJÁN.....	25	13	34	25	41	40	30	52	44	47
31 NAVARRO.....	11	5	20	19	30	25	32	24	32	28
32 MERCEDES.....	22	25	57	58	55	61	96	72	54	84
33 SAN ANDRÉS DE GILES.....	10	16	10	17	13	17	20	14	19	23
34 SAN ANTONIO DE ARECO.....	11	8	16	15	35	30	39	24	32	28
35 BARADERO.....	24	20	65	37	76	66	66	71	79	72
36 SAN PEDRO.....	10	7	17	28	28	25	42	40	35	37
37 SUIPACHA.....	6	5	4	5	7	7	13	9	7	16
38 CÁRMEN DE ARECO.....	5	10	26	18	30	26	25	35	38	26
39 CHIVILCOY.....	40	43	49	72	61	83	62	70	85	77
40 ARRECIFES.....	21	27	28	33	39	37	42	38	45	44
41 RAMALLO.....	10	14	14	16	29	23	26	22	28	30
42 SAN NICOLÁS.....	28	34	62	69	103	112	113	129	106	110
43 SALTO.....	26	27	30	28	43	48	60	54	50	55
44 CHACABUCO.....	17	10	26	16	33	21	27	29	37	26
45 PERGAMINO.....	31	32	56	49	55	63	92	73	60	72
46 ROJAS.....	—	—	—	—	—	—	—	—	—	—
47 JUNÍN.....	6	1	7	10	17	7	19	17	28	16
TOTAL.....	868	848	1766	1675	2141	1697	1981	1816	1922	1858

NOTA.— Los partidos señalados con un asterisco no han enviado datos censales.

ESCUELAS EN GENERAL.

	DE 10 AÑOS Y MESES		DE 11 AÑOS Y MESES		DE 12 AÑOS Y MESES		DE 13 AÑOS Y MESES		DE 14 AÑOS CUMPLIDOS		TOTAL		TOTAL GENERAL
	Varones	Mujeres	Varones	Mujeres	Varones	Mujeres	Varones	Mujeres	Varones	Mujeres	Varones	Mujeres	
19	42	24	28	24	7	4	3	40	2	1	176	420	296
42	60	42	47	39	41	25	51	25	3	1	403	294	697
23	24	22	20	21	10	8	9	13	3	—	142	163	305
45	46	50	49	54	59	39	47	26	15	19	479	412	891
65	84	56	53	53	73	63	54	43	—	—	528	465	993
18	27	14	15	14	20	14	8	15	1	1	141	110	251
26	32	19	26	12	21	14	13	10	1	—	183	167	350
81	71	99	73	77	64	67	46	50	27	30	624	685	1309
22	24	20	13	15	14	8	2	2	—	—	128	140	268
46	59	48	38	50	34	36	39	34	1	—	373	334	707
36	20	19	21	17	23	9	20	16	5	6	167	160	327
54	58	66	50	43	59	37	30	30	15	7	495	478	973
26	90	133	97	108	101	95	82	90	2	3	868	932	1800
46	48	60	50	37	40	35	26	19	35	20	465	426	891
34	47	31	55	18	51	27	56	16	9	—	365	229	594
39	20	22	30	25	17	24	3	1	—	—	243	228	441
57	46	30	38	40	35	28	18	17	5	6	340	298	638
44	49	41	45	48	39	37	19	13	3	5	477	400	877
29	23	21	19	15	17	20	13	10	—	—	178	166	344
23	20	32	31	24	15	17	21	19	5	4	153	178	331
18	12	14	22	10	9	5	54	40	—	—	167	134	301
8	12	17	20	10	12	17	11	9	1	—	122	101	223
15	12	9	12	13	5	9	2	2	1	—	90	112	202
24	28	24	19	13	23	12	21	13	1	—	196	150	346
44	20	7	9	8	13	9	9	4	1	—	121	73	194
12	10	14	11	10	14	13	14	16	—	—	109	103	212
28	39	34	28	24	23	28	20	18	7	6	266	221	487
37	63	53	57	54	53	48	38	30	2	2	444	389	833
36	20	34	41	37	39	22	28	27	7	2	312	269	581
47	27	32	49	56	42	40	17	12	3	2	312	319	631
28	35	27	47	20	28	16	36	18	—	—	271	182	453
84	76	95	74	81	65	85	56	60	12	15	567	636	1203
23	15	27	8	12	17	16	8	10	—	—	120	152	272
28	32	20	30	27	20	19	25	13	6	1	246	185	431
72	76	83	63	65	61	52	72	56	7	2	589	524	1113
37	38	50	36	33	24	21	25	36	15	12	270	289	559
16	8	11	9	7	6	8	12	8	2	—	74	76	150
26	37	38	34	35	19	30	28	25	1	1	243	244	487
77	80	82	57	82	53	65	39	46	4	4	530	624	1154
44	46	44	30	32	40	32	30	29	3	1	324	317	641
30	26	28	25	24	29	11	14	6	1	—	202	174	376
10	122	128	99	94	117	88	74	93	27	26	851	883	1734
55	42	42	28	49	37	32	17	21	1	2	334	358	692
26	45	20	44	20	19	14	26	13	18	9	292	178	470
72	75	60	58	77	53	61	73	75	24	27	577	589	1166
16	17	18	20	14	19	10	10	12	3	11	146	116	262
58	1897	1857	1728	1635	1580	1370	1319	1161	279	226	14673	13783	28456

PARTIDOS	DE 5 AÑOS Y MESES		DE 6 AÑOS Y MESES		DE 7 AÑOS Y MESES		DE 8 AÑOS Y MESES		DE 9 AÑOS Y MESES	
	Varones	Mujeres	Varones	Mujeres	Varones	Mujeres	Varones	Mujeres	Varones	Mujeres
	REGION CENTRAL									
48 AJÓ.....	14	18	15	18	22	17	18	23	23	19
49 TORDILLO.....	—	1	1	—	2	1	—	1	3	2
50 TUYÚ.....	1	—	2	—	—	1	1	—	2	—
51 MAR CHIQUITA.....	6	2	1	2	8	4	3	2	6	3
52 MONSALVO Ó MAIPÚ.....	4	5	6	7	8	9	7	9	16	6
53 DOLORES.....	22	19	45	36	56	55	61	58	51	70
54 CASTELLI.....	—	2	—	2	—	2	3	2	5	—
55 VECINO *.....	—	—	—	—	—	—	—	—	—	—
56 BALCARCE.....	6	9	10	15	11	14	16	13	7	12
57 AYACUCHO Y ARENALES.....	18	21	30	35	42	48	44	39	39	39
58 PILA.....	2	1	3	2	1	2	3	3	5	4
59 RAUCH *.....	—	—	—	—	—	—	—	—	—	—
60 LAS FLORES.....	28	24	29	23	28	34	34	36	54	39
61 SALADILLO.....	12	15	14	15	26	21	17	21	34	24
62 AZUL.....	20	23	33	46	36	51	54	70	68	61
63 TAPALQUÉ.....	6	5	8	8	11	12	12	8	10	12
64 ALVEAR.....	5	4	10	10	12	7	15	4	9	9
65 VEINTICINCO DE MAYO.....	4	4	23	16	26	20	44	21	32	25
66 BRAGADO.....	27	34	46	43	46	43	66	44	55	33
67 NUEVE DE JULIO *.....	—	—	—	—	—	—	—	—	—	—
68 BOLIVAR.....	1	5	6	4	3	4	8	5	5	9
69 LINCOLN.....	10	6	14	8	18	9	16	13	20	17
TOTAL.....	189	198	296	290	356	354	422	372	444	384
REGION SUD										
70 PUEYRREDON *.....	—	—	—	—	—	—	—	—	—	—
71 LOBERIA.....	1	2	3	1	3	7	3	5	7	7
72 TANDIL.....	14	10	20	34	31	32	35	33	53	31
73 NECOCHEA *.....	—	—	—	—	—	—	—	—	—	—
74 JUAREZ.....	6	11	17	14	17	14	16	26	18	15
75 TRES ARROYOS *.....	—	—	—	—	—	—	—	—	—	—
76 SUAREZ *.....	—	—	—	—	—	—	—	—	—	—
77 PRINGLES.....	—	—	—	—	—	—	—	—	—	—
78 OLAVARRIA.....	6	4	11	4	14	14	16	6	12	11
79 BAHIA BLANCA.....	5	6	10	14	14	15	16	19	22	17
TOTAL.....	32	33	61	67	79	82	86	89	112	81
REGION PATAGÓNICA										
80 PATAGONES *.....	—	—	—	—	—	—	—	—	—	—
Poblacion fronteriza.....	2	6	2	3	12	7	3	2	6	4
Poblacion fluvial.....	—	—	—	—	2	—	3	—	1	—
REGION NORTE.....	868	848	1407	1315	1692	1697	1981	1816	1922	1858
REGION CENTRAL.....	189	198	296	290	356	354	422	372	444	384
REGION SUD.....	32	33	61	67	79	82	86	89	112	81
REGION PATAGÓNICA.....	—	—	—	—	—	—	—	—	—	—
POBLACION FRONTERIZA.....	2	6	2	3	12	7	3	2	6	4
POBLACION FLUVIAL.....	—	—	—	—	2	—	3	—	1	—
TOTAL GENERAL ..	1091	1085	1766	1675	2141	2140	2495	2279	2485	2322

RESUMEN

1858

384

18

4

1

24

ESCUELAS EN GENERAL (Conclusion)

	DE 10 AÑOS Y MESES		DE 11 AÑOS Y MESES		DE 12 AÑOS Y MESES		DE 13 AÑOS Y MESES		DE 14 AÑOS Y MESES		TOTAL		TOTAL GENERAL
	Varones	Mujeres	Varones	Mujeres	Varones	Mujeres	Varones	Mujeres	Varones	Mujeres	Varones	Mujeres	
19	26	17	10	18	11	20	13	17	2	3	154	170	324
2	2	2	2	—	1	5	1	9	—	—	12	21	33
3	3	2	4	—	5	—	3	—	2	—	23	3	26
6	—	6	—	2	—	4	3	—	2	—	44	16	60
7	9	6	6	9	6	5	7	14	6	4	73	77	150
52	58	63	45	73	44	50	43	26	25	499	453	952	
6	4	5	2	8	—	3	—	2	—	32	14	46	
—	—	—	—	—	—	—	—	—	—	—	—	—	—
17	13	10	6	9	11	6	7	3	4	95	104	199	
31	34	29	38	25	22	33	32	5	3	296	311	607	
5	2	5	5	5	4	5	3	2	1	36	27	63	
—	—	—	—	—	—	—	—	—	—	—	—	—	—
48	28	45	43	49	24	31	23	9	3	355	277	632	
27	18	22	16	20	15	27	11	10	2	209	158	367	
57	64	52	54	49	39	52	31	10	8	431	447	878	
10	13	8	11	8	14	7	9	4	3	84	95	179	
15	8	16	11	12	8	10	13	6	2	110	76	186	
36	19	22	18	27	23	48	14	6	5	268	165	433	
75	43	35	39	33	36	36	21	6	5	425	341	766	
—	—	—	—	—	—	—	—	—	—	—	—	—	—
6	3	6	4	4	3	9	2	—	—	51	39	90	
17	18	16	10	14	9	10	9	10	3	145	102	247	
84	446	355	362	329	361	282	355	261	111	71	3342	2896	6238
—	—	—	—	—	—	—	—	—	—	—	—	—	—
10	5	6	7	8	8	6	4	3	1	50	42	92	
49	32	36	18	24	26	24	20	4	2	290	238	528	
—	—	—	—	—	—	—	—	—	—	—	—	—	—
24	9	16	8	10	11	11	2	1	—	136	110	246	
—	—	—	—	—	—	—	—	—	—	—	—	—	—
—	—	—	—	—	—	—	—	—	—	—	—	—	—
14	10	1	—	—	—	1	—	—	—	2	—	—	2
27	21	8	7	7	8	20	4	2	2	110	70	180	
—	—	15	20	13	16	9	9	—	2	131	139	270	
81	124	77	82	60	62	64	71	39	10	7	719	599	1318
—	—	—	—	—	—	—	—	—	—	—	—	—	—
2	5	3	6	—	1	2	1	—	1	32	33	65	
—	1	2	2	3	—	3	—	1	—	15	4	19	
5	1897	1857	1728	1635	1580	1370	1319	1161	279	226	14673	13783	28456
84	446	355	362	329	361	282	355	261	111	71	3342	2896	6238
—	124	77	82	60	62	64	71	39	10	7	719	599	1318
—	—	—	—	—	—	—	—	—	—	—	—	—	—
—	2	5	3	6	—	1	2	1	—	1	32	33	65
—	—	1	2	2	3	—	3	—	1	—	15	4	19
2469	2995	2177	2032	2006	1717	1750	1462	401	305	18781	17315	36096	

ASISTENCIA Á LAS ESCUELAS PÚBLICAS

PARTIDOS	Varones	Mujeres	TOTAL	PARTIDOS	VARONES	MUJERES	TOTAL
REGION NORTE				<i>Suma del frente....</i>			
LA PLATA (Capital).....	151	97	248	50 TUYÚ.....	10	—	10
1 MAGDALENA Y RIVADAVIA..	295	182	477	51 MAR CHIQUITA.....	37	15	52
2 ENSENADA.....	122	136	258	52 MONSALVO Ó MAIPÚ.....	41	43	84
3 CHASCOMÚS Y VIEDMA...	321	275	596	53 DOLORES.....	279	239	518
4 QUILMES.....	351	330	681	54 CASTELLI.....	26	9	35
5 BRANDZEN.....	102	87	189	55 VECINO *.....	—	—	—
6 RANCHOS.....	163	140	303	56 BALCARCE.....	74	82	156
7 BARRACAS AL SUD.....	371	493	864	57 AYACUCHO Y ARENALES..	188	232	420
8 BROWN.....	108	122	230	58 PILA.....	24	15	39
9 LOMAS DE ZAMORA.....	268	226	494	59 RAUCH *.....	—	—	—
10 SAN VICENTE.....	159	155	314	60 LAS FLORES.....	241	214	455
11 BELGRANO.....	394	415	809	61 SALADILLO.....	192	127	319
12 SAN JOSÉ DE FLORES....	354	386	740	62 AZUL.....	246	230	476
13 SAN ISIDRO.....	373	293	666	63 TAPALQUÉ.....	60	76	136
14 SAN MARTIN.....	280	116	396	64 ALVEAR.....	88	53	148
15 MATANZAS (San Justo)..	159	169	328	65 VEINTICINCO DE MAYO...	250	153	403
16 SAN FERNANDO.....	268	220	488	66 BRAGADO.....	353	282	635
17 LAS CONCHAS *.....	—	—	—	67 NUEVE DE JULIO *.....	—	—	—
18 MORON.....	312	252	564	68 BOLIVAR.....	50	36	86
19 MERLO.....	171	159	330	69 LINCOLN.....	94	69	163
20 CAÑUELAS.....	103	115	218				
21 MORENO.....	155	129	284	TOTAL.....	2407	2051	4458
22 MONTE.....	100	83	183	REGION SUD			
23 MÁRCOS PAZ.....	68	87	155	70 PUEYRREDON *.....	—	—	—
24 PILAR.....	154	111	265	71 LOBERIA.....	38	33	71
25 RODRIGUEZ.....	102	63	165	72 TANDIL.....	191	125	316
26 LAS HERAS.....	92	94	186	73 NECOCHEA *.....	—	—	—
27 ZARATE.....	175	127	302	74 JUAREZ.....	100	84	184
28 LOBOS.....	364	271	635	75 TRES ARROYOS *.....	—	—	—
29 EXALTACION DE LA CRUZ..	188	149	327	76 SUAREZ *.....	—	—	—
30 LUJAN.....	125	69	194	77 PRINGLES.....	—	—	—
31 NAVARRO.....	190	93	283	78 OLAVARRIA.....	88	56	144
32 MERCEDES.....	458	416	874	79 BAHIA BLANCA.....	123	131	254
33 SAN ANDRÉS DE GILES...	107	140	247				
34 SAN ANTONIO DE ARECO..	206	124	330	TOTAL.....	540	429	969
35 BARADERO.....	368	335	703	REGION PATAGÓNICA			
36 SAN PEDRO.....	224	253	457	80 PATAGONKS *.....	—	—	—
37 SUIPACHA.....	56	43	99	Poblacion fronteriza.....	31	32	63
38 CÁRMEN DE ARECO.....	239	241	474	Poblacion fluvial.....	11	4	15
39 CHIVILCOY.....	397	402	799				
40 ARRECIFES.....	196	203	399	RESÚMEN			
41 RAMALLO.....	102	68	170	REGION NORTE.....	10393	9438	19831
42 SAN NICOLÁS.....	519	631	1150	REGION CENTRAL.....	2407	2051	4458
43 SALTO.....	223	262	485	REGION SUD.....	540	429	969
44 CHACABUCO.....	204	122	326	REGION PATAGÓNICA.....	—	—	—
45 PERGAMINO.....	434	453	887	POBLACION FRONTERIZA.....	31	32	63
46 ROJAS *.....	—	—	—	POBLACION FLUVIAL.....	11	4	15
47 JUNIN.....	128	101	229	TOTAL GENERAL.....	13382	11954	25336
TOTAL.....	10393	9438	19831				
REGION CENTRAL							
48 AJÓ.....	144	156	300				
49 TORDILLO.....	10	20	30				
<i>Suma al frente....</i>	154	176	330				

NOTA.— Los partidos señalados con asterisco no han enviado datos censales.

ASISTENCIA Á LAS ESCUELAS NACIONALES

PARTIDOS	VARONES	MUJERES	TOTAL	PARTIDOS	VARONES	MUJERES	TOTAL
REGION NORTE				REGION CENTRAL			
La Plata (Capital).....	5	—	5	48 Ajó.....	1	3	4
1 MAGDALENA Y RIVADAVIA.....	—	—	—	49 TORDILLO.....	—	—	—
2 ENSENADA.....	—	1	1	50 TUYÚ.....	—	—	—
3 CHASCOMÚS Y VIEDMA.....	1	1	2	51 MAR CHIQUITA.....	—	—	—
4 QUILMES.....	2	2	4	52 MONSALVO Ó MAIPÚ.....	3	—	3
5 BRANDZEN.....	3	—	3	53 DOLORES.....	—	1	1
6 RANCHOS.....	3	4	7	54 CASTELLI.....	1	—	1
7 BARRACAS AL SUD.....	11	4	15	55 VECINO *.....	—	—	—
8 BROWN.....	2	6	8	56 BALCARCE.....	—	—	—
9 LOMAS DE ZAMORA.....	14	31	45	57 AYACUCHO Y ARENALES..	2	7	9
10 SAN VICENTE.....	—	1	1	58 PILA.....	—	—	—
11 BELGRANO.....	19	24	43	59 RAUCH *.....	—	—	—
12 SAN JOSÉ DE FLORES....	12	11	23	60 LAS FLORES.....	1	2	3
13 SAN ISIDRO.....	4	5	9	61 SALADILLO.....	1	—	1
14 SAN MARTIN.....	11	11	22	62 AZUL.....	1	1	2
15 MATANZAS (San Justo)..	16	34	47	63 TAPALQUÉ.....	3	—	3
16 SAN FERNANDO.....	32	23	55	64 ALVEAR.....	—	—	—
17 LAS CONCHAS *.....	—	—	—	65 VEINTICINCO DE MAYO...	—	—	—
18 MORON.....	17	26	43	66 BRAGADO.....	2	1	3
19 MERLO.....	2	8	10	67 NUEVE DE JULIO *.....	—	—	—
20 CAÑUELAS.....	—	—	—	68 BOLIVAR.....	—	—	—
21 MORENO.....	2	5	7	69 LINCOLN.....	—	—	—
22 MONTE.....	2	9	11				
23 MÁRCOS PAZ.....	2	2	4	TOTAL.....	15	15	30
24 PILAR.....	—	—	—				
25 RODRIGUEZ.....	2	—	2	REGION SUD			
26 LAS HERAS.....	7	3	10	70 PUEYRREDON *.....	—	—	—
27 ZARÁTE.....	1	1	2	71 LOBERIA.....	—	1	1
28 LOBOS.....	3	2	5	72 TANDIL.....	—	—	—
29 EXALTACION DE LA CRUZ..	2	1	3	73 NECOCHEA *.....	—	—	—
30 LUJAN.....	4	1	5	74 JUAREZ.....	—	—	—
31 NAVARRO.....	—	—	—	75 TRES ARROYOS *.....	—	—	—
32 MERCEDES.....	—	3	3	76 SUAREZ *.....	—	—	—
33 SAN ANDRÉS DE GILES...	—	—	—	77 PRINGLES.....	—	—	—
34 SAN ANTONIO DE ARECO..	1	—	1	78 OLAVARRIA.....	—	—	—
35 BARADERO.....	—	—	—	79 BARRIA BLANCA *.....	—	—	—
36 SAN PEDRO.....	—	—	—				
37 SUIPACHA.....	2	2	4	TOTAL.....	—	1	1
38 CARMEN DE ARECO.....	—	—	—				
39 CHIVILCOY.....	—	1	1	REGION PATAGÓNICA			
40 ARRECIFES.....	1	—	1	80 PATAGONES *.....	—	—	—
41 RAMALLO.....	—	—	—				
42 SAN NICOLÁS.....	—	—	—				
43 SALTO.....	—	—	—	RESÚMEN			
44 CHACABUCO.....	—	—	—	REGION NORTE.....	183	220	403
45 PERGAMINO.....	—	—	—	REGION CENTRAL.....	15	15	30
46 ROJAS *.....	—	—	—	REGION SUD.....	—	1	1
47 JUNIN.....	—	1	1	REGION PATAGÓNICA.....	—	—	—
TOTAL.....	183	220	403	TOTAL GENERAL....	198	236	434

NOTA. — Los partidos señalados con asterisco no han enviado datos censales.

ASISTENCIA Á LAS ESCUELAS PARTICULARES

PARTIDOS			PARTIDOS						
	VARONES	MUJERES	TOTAL		VARONES	MUJERES	TOTAL		
REGION NORTE				<i>Suma del frente....</i>			12	15	27
La Plata (Capital).....	25	23	48	50 TUYÚ.....	13	3	16		
1 MAGDALENA Y RIVADAVIA.....	108	112	220	51 MAR CHIQUITA.....	7	1	8		
2 ENSENADA.....	20	27	47	52 MONSALVO ó MAIPÚ.....	32	34	66		
3 CHASCOMÚS Y VIEDMA.....	158	137	295	53 DOLORES.....	220	214	434		
4 QUILMES.....	177	135	312	54 CASTELLI.....	6	5	11		
5 BRANDZEN.....	39	23	62	55 VECINO *.....	—	—	—		
6 RANCHOS.....	20	27	47	56 BALCARCE.....	21	22	43		
7 BARRACAS AL SUD.....	253	192	445	57 AYACUCHO Y ARENALES..	108	79	187		
8 BROWN.....	20	18	38	58 PILA.....	12	12	24		
9 LOMAS DE ZAMORA.....	105	108	213	59 RAUCH *.....	—	—	—		
10 SAN VICENTE.....	8	5	13	60 LAS FLORES.....	144	63	177		
11 BELGRANO.....	101	63	164	61 SALADILLO.....	17	31	48		
13 SAN JOSÉ DE FLORES.....	504	63	1067	62 AZUL.....	185	217	402		
12 SAN ISIDRO.....	92	133	225	63 TAPALQUÉ.....	24	19	43		
14 SAN MARTIN.....	85	113	198	64 ALVEAR.....	22	23	45		
15 MATANZAS (San Justo) ..	54	59	113	65 VEINTICINCO DE MAYO ..	18	12	30		
16 SAN FERNANDO.....	72	78	150	66 BRAGADO.....	72	59	131		
17 LAS CONCHAS *.....	—	—	—	67 NUEVE DE JULIO *.....	—	—	—		
18 MORON.....	165	148	313	68 BOLIVAR.....	1	3	4		
19 MERLO.....	7	7	14	69 LINCOLN.....	51	33	84		
20 CAÑUELAS.....	50	63	113						
21 MORENO.....	12	5	17	TOTAL.....	935	845	1780		
22 MONTE.....	22	18	40	REGION SUD					
23 MÁRCOS PAZ.....	22	25	47	70 PUEYRREDON *.....	—	—	—		
24 PILAR.....	42	39	81	71 LOBERIA.....	12	9	21		
25 RODRIGUEZ.....	19	10	29	72 TANDIL.....	99	113	212		
26 LAS HERAS.....	17	9	26	73 NECOCHEA *.....	—	—	—		
27 ZARATE.....	91	94	185	74 JUAREZ.....	36	26	62		
28 LOBOS.....	80	118	198	75 TRES ARROYOS *.....	—	—	—		
29 EXALTACION DE LA CRUZ	124	120	244	76 SUAREZ *.....	—	—	—		
30 LUJAN.....	187	250	437	77 PRINGLES.....	2	—	2		
31 NAVARRO.....	81	89	170	78 OLAVARRIA.....	22	14	36		
32 MERCEDES.....	109	220	329	79 BAHIA BLANCA.....	8	8	16		
33 SAN ANDRÉS DE GILES...	13	12	25						
34 SAN ANTONIO DE ARECO .	40	61	101	TOTAL.....	179	170	349		
35 BARADERO.....	221	189	410	REGION PATAGÓNICA					
36 SAN PEDRO.....	46	36	82	80 PATAGONES *.....	—	—	—		
37 SUIPACHA.....	18	33	51	Poblacion fronteriza.....	1	1	2		
38 CÁRMEN DE ARECO.....	10	3	13	Poblacion fluvial.....	4	—	4		
39 CHIVILCOY.....	133	222	355						
40 ARRECIFES.....	128	114	242	RESÚMEN					
41 RAMALLO.....	100	106	206	REGION NORTE.....	4280	4345	8625		
42 SAN NICOLÁS.....	332	252	584	REGION CENTRAL.....	935	845	1780		
43 SALTO.....	111	96	207	REGION SUD.....	179	170	349		
44 CHACABUCO.....	88	56	144	REGION PATAGÓNICA.....	—	—	—		
45 PERGAMINO.....	143	136	279	Poblacion FRONTERIZA.....	1	1	2		
46 ROJAS *.....	—	—	—	Poblacion FLUVIAL.....	4	—	4		
47 JUNIN.....	18	15	33						
TOTAL.....	4280	4345	8625	TOTAL GENERAL.....	5399	5361	10760		
REGION CENTRAL									
48 AJO.....	10	14	24						
49 TORDILLO.....	2	1	3						
<i>Suma al frente....</i>	12	15	27						

NOTA.— Los partidos señalados con asterisco no han enviado datos censales.

ASISTENCIA DE NIÑOS HUÉRFANOS Á LAS ESCUELAS

PARTIDOS	VARONES	MUJERES	TOTAL	PARTIDOS	VARONES	MUJERES	TOTAL
REGION NORTE				<i>Suma del frente....</i>			
LA PLATA (Capital).....	17	11	28	50 TUYÚ.....	5	2	7
1 MAGDALENA Y RIVADAVIA	9	10	19	51 MAR CHIQUITA.....	1	—	1
2 ENSENADA.....	1	—	1	52 MONSALVO ó MAIPÚ.....	—	—	—
3 CHASCOMÚS Y VIEDMA.....	26	15	41	53 DOLORES.....	3	2	5
4 QUILMES.....	8	13	21	54 CASTELLI.....	9	10	19
5 BRANDZEN.....	12	8	20	55 VECINO *.....	—	—	—
6 RANCHOS.....	—	1	1	56 BALGARCE.....	—	—	—
7 BARRACAS AL SUD.....	12	8	20	57 AYACUCHO Y ARENALES..	1	2	3
8 BROWN.....	2	2	4	58 PILA.....	8	11	19
9 LOMAS DE ZAMORA.....	5	5	10	59 RAUCH *.....	—	—	—
10 SAN VICENTE.....	4	2	6	60 LAS FLORES.....	—	—	—
11 BELGRANO.....	10	12	22	61 SALADILLO.....	41	7	48
12 SAN JOSÉ DE FLORES.....	21	84	105	62 AZUL.....	13	14	27
13 SAN ISIDRO.....	1	5	6	63 TAPALQUÉ.....	23	19	42
14 SAN MARTIN.....	17	3	20	64 ALVEAR.....	1	—	1
15 MATANZAS (San Justo)..	7	9	16	65 VEINTICINCO DE MAYO...	1	1	2
16 SAN FERNANDO.....	5	7	12	66 BRAGADO.....	10	7	17
17 LAS CONCHAS *.....	—	—	—	67 NUEVE DE JULIO *.....	9	4	13
18 MORON.....	9	7	16	68 BOLIVAR.....	—	—	—
19 MERLO.....	5	7	12	69 LINCOLN.....	2	2	4
20 CAÑUELAS.....	4	1	5	TOTAL.....	97	81	178
21 MORENO.....	7	6	13	REGION SUD			
22 MONTE.....	4	4	8	70 PUEYRREDON *.....	—	—	—
23 MÁRCOS PAZ.....	1	1	2	71 LOBERIA.....	4	7	11
24 PILAR.....	1	2	3	72 TANDIL.....	12	10	22
25 RODRIGUEZ.....	7	5	12	73 NECOCHEA *.....	—	—	—
26 LAS HERAS.....	4	1	5	74 JUAREZ.....	5	3	8
27 ZARATE.....	12	6	18	75 TRES ARROYOS *.....	—	—	—
28 LOBOS.....	12	8	20	76 SUAREZ *.....	—	—	—
29 EXALTACION DE LA CRUZ.	25	12	37	77 PRINGLES.....	—	—	—
30 LUJAN.....	10	2	12	78 OLAVARRIA.....	5	3	8
31 NAVARRO.....	11	21	32	79 BAHIA BLANCA.....	11	16	27
32 MERCEDES.....	15	26	41	TOTAL.....	37	39	76
33 SAN ANDRÉS DE GILES...	—	2	2	REGION PAGÓNICA			
34 SAN ANTONIO DE ARECO.	4	1	5	80 PATAGONES *.....	—	—	—
35 BARADERO.....	14	8	22	Poblacion fronteriza.....	2	1	3
36 SAN PEDRO.....	—	4	4	Poblacion fluvial.....	—	—	—
37 SUIPACHA.....	1	2	3	RESÚMEN			
38 CÁRMEN DE ARECO.....	9	7	16	REGION NORTE.....	405	430	835
39 CHIVILCOY.....	15	18	33	REGION CENTRAL.....	97	81	178
40 ARRECIFES.....	1	—	1	REGION SUD.....	37	39	76
41 RAMALLO.....	2	4	6	REGION PATAGÓNICA.....	—	—	—
42 SAN NICOLÁS.....	29	30	59	POBLACION FRONTERIZA.....	2	1	3
43 SALTO.....	5	14	19	POBLACION FLUVIAL.....	—	—	—
44 CHACABUCO.....	6	1	7	TOTAL GENERAL.....	541	551	1092
45 PERGAMINO.....	33	35	68				
46 ROJAS *.....	—	—	—				
47 JUNIN.....	2	—	2				
TOTAL.....	405	430	835				
REGION CENTRAL							
48 AJÓ.....	3	2	5				
49 TORDILLO.....	2	—	2				
<i>Suma al frente....</i>	5	2	7				

NOTA.—Los partidos señalados con asterisco no han enviado datos censales.

PARTIDOS	APRENDIERON EN ESCUELAS PÚBLICAS			APRENDIERON EN ESCUELAS NACIONALES		
	VARONES	MUJERES	TOTAL	VARONES	MUJERES	TOTAL
	REGION NORTE					
La Plata (Capital).....	167	102	269	3	1	4
1 MAGDALENA Y RIVADAVIA.....	291	207	498	1	—	1
2 ENSENADA.....	109	117	226	—	1	1
3 CHASCOMÚS Y VIEDMA.....	311	272	583	2	1	3
4 QUILMES.....	289	267	556	2	2	4
5 BRANDZEN.....	118	91	209	3	—	3
6 RANCHOS.....	150	134	284	3	3	6
7 BARRACAS AL SUD.....	273	409	682	12	5	17
8 BROWN.....	103	108	211	1	4	5
9 LOMAS DE ZAMORA.....	229	232	461	15	38	53
10 SAN VICENTE.....	148	170	318	1	1	2
11 BELGRANO.....	385	425	810	25	27	52
12 SAN JOSÉ DE FLORES.....	318	381	699	20	14	34
13 SAN ISIDRO.....	210	157	367	2	5	7
14 SAN MARTIN.....	200	92	292	7	11	18
15 MATANZAS (San Justo).....	145	154	299	17	31	48
16 SAN FERNANDO.....	212	207	419	34	24	58
17 LAS CONCHAS *.....	—	—	—	—	—	—
18 MORON.....	212	207	419	20	25	45
19 MERLO.....	164	150	314	—	6	6
20 CAÑUELAS.....	106	108	214	1	1	2
21 MORENO.....	142	111	253	6	7	13
22 MONTE.....	94	85	179	—	3	3
23 MARCOS PAZ.....	87	109	196	3	2	5
24 PILAR.....	101	77	178	1	—	1
25 RODRIGUEZ.....	94	58	152	2	—	2
26 LAS HERAS.....	93	100	193	8	3	11
27 ZARATE.....	134	126	260	—	—	—
28 LOBOS.....	219	211	430	—	2	2
29 EXALTACION DE LA CRUZ.....	168	122	290	4	4	8
30 LUJAN.....	112	77	189	3	1	4
31 NAVARRO.....	172	76	248	2	—	2
32 MERCEDES.....	433	412	845	—	—	—
33 SAN ANDRÉS DE GILES.....	101	102	203	—	—	—
34 SAN ANTONIO DE ARECO.....	153	91	244	—	—	—
35 BARADERO.....	255	217	472	—	1	1
36 SAN PEDRO.....	168	187	355	—	—	—
37 SUIPACHA.....	48	43	91	2	2	4
38 CÁRMEN DE ARECO.....	150	163	313	—	—	—
39 CHIVILCOY.....	318	346	664	2	2	4
40 ARRECIFES.....	165	202	367	1	1	2
41 RAMALLO.....	64	57	121	—	—	—
42 SAN NICOLÁS.....	451	547	998	—	—	—
43 SALTO.....	155	207	362	—	—	—
44 CHACABUCO.....	215	156	371	—	—	—
45 PERGAMINO.....	353	403	756	5	3	8
46 ROJAS *.....	—	—	—	—	—	—
47 JUNIN.....	134	112	246	1	1	2
TOTAL.....	8719	8387	17106	209	232	441

Nota.— Los partidos señalados con asterisco no han enviado datos censales.

EN QUE APRENDIERON

APRENDIERON EN ESCUELAS PARTICULARES			APRENDIERON EN SU DOMICILIO			APRENDIERON EN EL EXTERIOR		
VARONES	MUJERES	TOTAL	VARONES	MUJERES	TOTAL	VARONES	MUJERES	TOTAL
18	16	34	20	14	34	36	27	63
72	77	149	103	120	223	18	5	23
22	47	69	35	41	76	6	1	7
78	57	135	152	173	325	2	1	3
134	114	248	23	31	54	5	3	8
38	20	58	59	62	121	—	—	—
21	18	39	73	63	136	1	1	2
168	86	254	14	18	32	1	4	5
18	13	31	21	29	50	—	—	—
84	95	179	51	48	99	—	1	1
13	8	21	57	67	124	—	—	—
101	69	170	44	73	117	3	1	4
383	407	790	82	126	208	8	6	14
43	76	119	13	12	25	2	—	2
132	100	232	7	4	11	—	—	—
43	46	89	61	49	110	—	—	—
48	76	124	6	11	17	—	—	—
—	—	—	—	—	—	—	—	—
109	98	207	22	44	66	4	2	6
5	6	11	18	12	30	5	2	7
13	15	28	45	76	121	1	1	2
16	28	44	1	8	9	—	—	—
20	27	47	52	70	122	3	—	3
16	27	43	40	25	65	—	—	—
31	33	64	91	77	168	5	—	5
17	7	24	22	16	38	—	—	—
14	10	24	42	54	96	3	3	6
26	36	62	40	20	60	—	—	—
50	61	111	86	74	160	2	—	2
51	58	109	45	49	94	1	1	2
144	177	318	59	71	130	2	—	2
42	60	102	54	87	141	—	—	—
69	149	218	128	101	229	—	—	—
6	14	20	77	78	155	—	—	—
17	40	57	40	43	83	—	—	—
96	76	172	41	58	99	1	—	1
38	30	68	76	88	164	1	—	1
9	18	27	24	43	67	—	—	—
17	5	22	46	49	95	1	1	2
105	166	271	138	120	258	5	4	9
36	39	75	78	61	139	—	—	—
31	25	56	69	80	149	—	—	—
277	193	470	63	93	156	—	2	2
24	13	37	67	73	140	—	—	—
40	25	65	83	89	172	—	—	—
75	57	132	79	124	203	1	—	1
—	—	—	—	—	—	—	—	—
44	14	25	14	17	31	—	—	—
2818	2832	5650	2401	2741	5202	117	66	183

PARTIDOS	APRENDIERON EN ESCUELAS PÚBLICAS			APRENDIERON EN ESCUELAS NACIONALES		
	VARONES	MUJERES	TOTAL	VARONES	MUJERES	TOTAL
	REGION CENTRAL					
48 AJO.....	126	139	265	—	1	1
49 TORDILLO.....	13	27	40	—	—	—
50 TUYÚ.....	16	3	19	—	—	—
51 MAR CHIQUITA.....	34	17	51	—	—	—
52 MONSALVO Ó MAIPÚ.....	55	53	108	—	—	—
53 DOLORES.....	253	201	454	—	1	1
54 CASTELLI.....	29	14	43	—	—	—
55 VECINO *.....	—	—	—	—	—	—
56 BALCARCE.....	65	49	114	1	—	1
57 AYACUCHO.....	192	229	421	—	—	—
58 PILA.....	34	19	53	—	—	—
59 RAUCH *.....	—	—	—	—	—	—
60 LAS FLORES.....	243	200	443	2	3	5
61 SALADILLO.....	164	128	292	—	1	1
62 AZUL.....	192	192	384	3	2	5
63 TAPALQUÉ.....	46	45	91	3	—	3
64 ALVEAR.....	68	54	122	—	—	—
65 VEINTICINCO DE MAYO.....	210	157	367	—	—	—
66 BRAGADO.....	264	199	463	2	3	5
67 NUEVE DE JULIO *.....	—	—	—	—	—	—
68 BOLIVAR.....	52	45	97	2	2	4
69 LINCOLN.....	107	85	192	1	—	1
TOTAL.....	2163	1856	4019	14	13	27
REGION SUD						
70 PUEYBREDON *.....	—	—	—	—	—	—
71 LOBERIA.....	22	15	37	2	1	3
72 TANDIL.....	183	132	315	—	—	—
73 NECOCHEA *.....	—	—	—	—	—	—
74 JUAREZ.....	78	60	138	—	—	—
75 TRES ARROYOS *.....	—	—	—	—	—	—
76 SUAREZ *.....	—	—	—	—	—	—
77 PRINGLES.....	22	23	45	—	—	—
78 OLAVARRIA.....	59	61	120	—	—	—
79 BAHIA BLANCA.....	131	135	266	1	1	2
TOTAL.....	495	426	921	3	2	5
REGION PATAGÓNICA						
80 PATAGONES.....	—	—	—	—	—	—
Poblacion fronteriza.....	31	19	50	1	—	1
Poblacion fluvial.....	16	7	23	3	4	7
REGION NORTE.....	8719	8387	17106	209	232	441
REGION CENTRAL.....	2163	1356	4019	14	13	27
REGION SUD.....	495	426	921	3	2	5
REGION PATAGÓNICA.....	—	—	—	—	—	—
POBLACION FRONTERIZA.....	31	19	50	1	4	5
POBLACION FLUVIAL.....	16	7	23	3	4	7
TOTAL GENERAL.....	11424	10695	22119	230	251	481

EN QUE APRENDIERON (Conclusion)

APRENDIERON EN ESCUELAS PARTICULARES			APRENDIERON EN SU DOMICILIO			APRENDIERON EN EL EXTERIOR		
VARONES	MUJERES	TOTAL	VARONES	MUJERES	TOTAL	VARONES	MUJERES	TOTAL
7	7	14	32	31	63	1	2	3
3	2	5	12	17	29	1	—	1
1	1	2	17	29	46	—	—	—
5	2	7	9	6	15	3	—	3
22	25	47	38	36	74	3	—	3
142	167	309	37	59	96	—	—	—
5	3	8	26	26	52	—	—	—
—	—	—	—	—	—	—	—	—
11	9	20	24	40	64	—	—	—
34	35	69	103	92	195	—	—	—
8	2	10	35	40	75	1	—	1
—	—	—	—	—	—	—	—	—
70	51	121	145	115	260	—	—	—
16	25	41	72	73	145	8	2	10
101	95	196	97	96	193	—	—	—
32	29	61	30	26	56	6	5	11
3	—	3	10	23	33	1	—	1
16	6	22	50	66	116	—	—	—
46	53	99	45	73	118	—	—	—
—	—	—	—	—	—	1	—	1
—	—	—	—	—	—	—	—	—
16	18	34	12	18	30	—	—	—
—	—	—	37	31	68	—	—	—
538	530	1068	831	897	1728	25	9	34
—	—	—	—	—	—	—	—	—
8	11	19	24	25	49	—	—	—
87	103	190	36	46	82	1	—	1
—	—	—	—	—	—	3	—	3
36	30	66	23	16	39	—	—	—
—	—	—	—	—	—	—	—	—
—	—	—	—	—	—	—	—	—
11	4	15	28	12	40	—	—	—
17	18	35	34	31	65	2	—	2
7	7	14	18	22	40	—	—	—
—	—	—	—	—	—	3	3	6
166	173	339	163	152	315	9	3	12
—	—	—	—	—	—	—	—	—
—	—	—	—	—	—	—	—	—
7	6	13	11	8	19	—	—	—
6	—	6	—	1	1	1	2	3
—	—	—	—	—	—	2	—	2
—	—	—	—	—	—	—	—	—
2818	2832	5650	2461	2741	5202	117	66	183
538	530	1068	831	897	1728	25	9	34
166	173	339	163	152	315	9	3	12
—	—	—	—	—	—	—	—	—
7	6	13	11	8	19	1	2	3
6	—	6	—	1	1	2	—	2
3535	2541	7076	3466	3799	7265	154	80	234

RECURSOS DE LAS ESCUELAS

PARTIDOS	SOSTENIDAS POR					
	LA NACION	LA PROVINCIA	LA MUNICIPALIDAD	LA BENEFICENCIA	CORPORACIONES RELIGIOSAS	LA ACCION PRIVADA
REGION NORTE						
LA PLATA (Capital).....	—	1	—	—	—	—
1 MAGDALENA Y RIVADAVIA.....	—	7	1	—	—	—
2 ENSENADA.....	2	3	—	—	—	4
3 CHASCOMUS Y VIEDMA.....	—	8	—	—	—	5
4 QUILMES.....	—	6	—	—	—	3
5 BRANDZEN.....	—	5	—	—	—	1
6 RANCHOS.....	—	5	—	—	—	1
7 BARRACAS AL SUD.....	—	9	—	—	—	5
8 BROWN.....	—	4	—	—	—	1
9 LOMAS DE ZAMORA.....	—	6	—	—	—	1
10 SAN VICENTE.....	—	—	—	—	2	1
11 BELGRANO.....	—	8	—	1	—	3
12 SAN JOSÉ DE FLORES.....	—	10	1	1	3	11
13 SAN ISIDRO.....	—	6	—	1	—	3
14 SAN MARTIN.....	—	5	—	—	—	4
15 MATANZAS (San Justo).....	1	6	1	—	2	2
16 SAN FERNANDO.....	—	6	—	—	—	3
17 LAS CONCHAS *.....	—	—	—	—	—	—
18 MORON.....	—	7	2	1	1	5
19 MERLO.....	—	4	—	—	—	—
20 CAÑUELAS.....	—	4	—	—	—	—
21 MORENO.....	—	4	—	—	—	—
22 MONTE.....	—	4	1	—	—	—
23 MARCOS PAZ.....	—	4	—	—	—	—
24 PILAR.....	—	3	—	—	—	—
25 RODRIGUEZ.....	—	5	—	—	—	—
26 LAS HERAS.....	—	2	—	—	—	—
27 ZARATE.....	—	3	—	—	—	—
28 LOBOS.....	—	5	—	—	—	2
29 EXALTACION DE LA CRUZ.....	—	8	—	—	—	6
30 LUJAN.....	—	7	—	—	—	1
31 NAVABRO.....	—	2	—	—	—	3
32 MERCEDES.....	5	8	—	—	1	2
33 SAN ANDRÉS DE GILES.....	—	13	2	1	—	5
34 SAN ANTONIO DE ARECO.....	—	4	—	—	—	—
35 BARADERO.....	3	6	3	—	—	1
36 SAN PEDRO.....	—	10	2	—	—	5
37 CARMEN DE ARECO.....	—	5	4	—	—	1
38 SUIPACHA.....	—	—	—	—	—	—
39 CHIVILCOY.....	—	6	—	—	—	2
40 ARRECIFES.....	—	6	—	—	—	4
41 RAMALLO.....	—	5	—	—	—	—
42 SAN NICOLÁS.....	—	—	—	—	—	—
43 SALTO.....	—	11	—	—	—	4
44 CHACABUCO.....	—	6	—	—	3	1
45 PERGAMINO.....	—	—	—	—	—	—
46 ROJAS *.....	—	7	—	—	—	—
47 JUNIN.....	—	2	—	—	—	1
TOTAL.....	11	242	17	5	12	87

NOTA.—Los partidos señalados con asterisco no han enviado datos censales.

RECURSOS DE LAS ESCUELAS (Conclusion)

PARTIDOS	SOSTENIDAS POR					
	LA NACION	LA PROVINCIA	LA MUNICIPALIDAD	LA BENEFICENCIA	CORPORACIONES RELIGIOSAS	LA ACCION PRIVADA
REGION CENTRAL						
48 AJO.....	—	5	—	—	—	—
49 TORDILLO.....	—	1	1	—	—	1
50 TUYU.....	—	1	—	—	—	—
51 MAR CHIQUITA.....	—	2	—	—	—	—
52 MONSALVO O MAIPU.....	—	2	—	—	—	2
53 DOLORES.....	—	7	—	—	—	8
54 CASTELLI.....	—	1	—	—	—	—
55 VECINO *.....	—	—	—	—	—	—
56 BALCARCE.....	—	4	—	—	—	1
57 AYACUCHO Y ARENALES.....	—	6	1	—	—	—
58 PILA.....	—	1	—	—	—	—
59 RAUCH *.....	—	—	—	—	—	—
60 LAS FLORES.....	1	5	—	—	—	3
61 SALADILLO.....	—	7	—	—	—	—
62 AZUL.....	1	2	1	—	—	4
63 TAPALQUE.....	—	3	1	—	—	—
64 ALVEAR.....	—	1	—	—	—	—
65 VEINTICINCO DE MAYO.....	1	6	—	—	—	—
66 BRAGADO.....	—	6	—	—	—	1
67 NUEVE DE JULIO *.....	—	—	—	—	—	—
68 BOLIVAR.....	—	—	—	—	—	—
69 LINCOLN.....	3	3	3	—	—	—
TOTAL.....	6	63	7	—	—	20
REGION SUD						
70 PUEYRREDON *.....	—	—	—	—	—	—
71 LOBERIA.....	—	3	—	—	—	—
72 TANDIL.....	—	5	2	—	—	6
73 NECOCHEA *.....	—	—	—	—	—	—
74 JUAREZ.....	—	—	—	—	—	—
75 TRES ARROYOS *.....	—	—	—	—	—	—
76 SUAREZ *.....	—	—	—	—	—	—
77 PRINGLES.....	—	—	—	—	—	—
78 OLAVARRIA.....	—	1	—	—	—	—
79 BAHIA BLANCA.....	—	3	—	—	—	—
TOTAL.....	—	12	2	—	—	6
REGION PATAGÓNICA						
80 PATAGONES *.....	—	—	—	—	—	—
Territorio fronterizo.....	—	1	—	—	—	—
RESÚMEN						
REGION NORTE.....	11	242	17	5	12	87
REGION CENTRAL.....	6	63	7	—	—	20
REGION SUD.....	—	12	2	—	—	6
REGION PATAGÓNICA.....	—	—	—	—	—	—
TERRITORIO FRONTERIZO.....	—	1	—	—	—	—
TOTAL GENERAL.....	17	318	26	5	12	113

CARÁCTER DE LAS ESCUELAS (1)

PARTIDOS	LAICAS	RELIGIOSAS	DIURNAS	NOCTURNAS	DE NIÑOS	DE ADULTOS
REGION NORTE						
La Plata (Capital)	1	—	1	—	1	—
1 MAGDALENA Y RIVADAVIA	7	—	7	—	7	—
2 ENSENADA	4	—	4	—	4	—
3 CHASCOMÚS Y VIEDMA	13	—	12	1	12	1
4 QUILMES	8	1	9	1	9	1
5 BRANDZEN	6	—	6	—	6	—
6 RANCHOS	6	—	6	—	6	—
7 BARRACAS AL SUD	12	2	14	1	14	1
8 BROWN	5	—	5	—	5	—
9 LOMAS DE ZAMORA	7	2	9	—	9	—
10 SAN VICENTE	—	—	—	—	—	—
11 BELGRANO	11	1	12	1	14	1
12 SAN JOSÉ DE FLORES	19	6	25	1	25	2
13 SAN ISIDRO	9	1	10	1	10	1
14 SAN MARTIN	8	1	9	1	9	—
15 MATANZAS (San Justo)	7	3	10	—	10	—
16 SAN FERNANDO	8	1	9	1	9	1
17 LAS CONCHAS *	—	—	—	—	—	—
18 MORON	12	2	14	—	14	—
19 MERLO	4	—	4	—	4	—
20 CAÑUELAS	4	—	4	—	4	—
21 MORENO	4	—	4	—	4	—
22 MONTE	4	—	4	—	4	—
23 MÁRCOS PAZ	3	—	3	—	3	—
24 PILAR	5	—	5	—	5	—
25 RODRIGUEZ	2	—	2	—	2	—
26 LAS HERAS	3	—	3	—	3	—
27 ZARATE	7	—	7	—	7	—
28 LOBOS	13	1	14	—	14	—
29 EXALTACION DE LA CRUZ	8	—	8	—	8	—
30 LUJAN	2	3	5	—	5	—
31 NAVARRO	10	—	10	—	10	—
32 MERCEDES	17	2	17	2	16	3
33 SAN ANDRÉS DE GILES	4	—	4	—	4	—
34 SAN ANTONIO DE ARECO	7	—	7	—	7	—
35 BARADERO	15	—	15	2	15	2
36 SAN PEDRO	7	—	7	1	7	1
37 SUIPACHA	—	—	—	—	—	—
38 CARMEN DE ARECO	7	1	7	1	7	1
39 CHIVILCOY	7	3	10	—	10	—
40 ARRECIFES	5	—	5	—	5	—
41 RAMALLO	—	—	—	—	—	—
42 SAN NICOLÁS	14	4	18	1	17	2
43 SALTO	7	—	7	—	7	—
44 CHACABUCO	—	—	—	—	—	—
45 PERGAMINO	7	—	7	—	7	1
46 ROJAS *	—	—	—	—	—	—
47 JUNIN	3	—	3	—	3	—
TOTAL	312	34	342	15	342	18

NOTA.—Los partidos señalados con asterisco no han enviado datos censales.
 (1) Las escuelas que son diurnas y nocturnas á la vez, lo mismo que las de niños y adultos al mismo tiempo, figuran en el primer caso, tanto en la columna 3ª como en la 4ª, y en el segundo, tanto en la columna 5ª como en la 6ª. Por esta razon, las sumas de las escuelas laicas y religiosas, de las diurnas y nocturnas, y de las de niños y adultos, no concuerdan en cada caso.

CARÁCTER DE LAS ESCUELAS (Conclusion)

PARTIDOS	LAICAS	RELIGIOSAS	DIURNAS	NOCTURNAS	DE NIÑOS	DE ADULTOS
REGION CENTRAL.						
48 AJÓ.....	5	—	5	—	5	—
49 TORDILLO.....	1	—	1	—	1	—
50 TUYÚ.....	1	—	1	—	1	—
51 MAR CHIQUITA.....	2	—	2	—	2	—
52 MONSALVO ó MAIPÚ.....	4	—	4	1	3	1
53 DOLORES.....	15	—	15	—	14	1
54 CASTELLI.....	1	—	1	—	1	—
55 VECINO *.....	—	—	—	—	—	—
56 BALCARCE.....	5	—	5	—	5	—
57 AYACUCHO.....	5	2	7	—	7	—
58 PILA.....	1	—	1	—	1	—
59 RAUCH *.....	—	—	—	—	—	—
60 LAS FLORES.....	8	1	9	—	9	—
61 SALADILLO.....	7	—	7	—	7	—
62 AZUL.....	6	—	6	2	6	2
63 TAPALQUÉ.....	3	—	3	—	3	—
64 ALVEAR.....	1	—	1	—	1	—
65 VEINTICINCO DE MAYO.....	7	—	7	—	7	—
66 BRAGADO.....	7	—	7	—	7	—
67 NUEVE DE JULIO *.....	—	—	—	—	—	—
68 BOLIVAR.....	—	—	—	—	—	—
69 LINCOLN.....	3	—	3	—	3	—
TOTAL.....	82	3	85	3	83	4
REGION SUD						
70 PUEYRREDON *.....	—	—	—	—	—	—
71 LOBERIA.....	3	—	3	—	3	—
72 TANDIL.....	10	1	11	1	11	1
73 NECOCHEA *.....	—	—	—	—	—	—
74 JUAREZ.....	—	—	—	—	—	—
75 TRES ARROYOS *.....	—	—	—	—	—	—
76 SUAREZ *.....	—	—	—	—	—	—
77 PRINGLES.....	—	—	—	—	—	—
78 OLAVARRIA.....	1	—	1	1	1	1
79 BAHIA BLANCA.....	3	—	3	—	3	—
TOTAL.....	17	1	18	2	18	2
REGION PATAGÓNICA						
80 PATAGONES *.....	—	—	—	—	—	—
Poblacion fronteriza.....	1	—	1	—	1	—
RESÚMEN						
REGION NORTE.....	312	34	342	15	342	18
REGION CENTRAL.....	82	3	85	3	83	4
REGION SUD.....	17	1	18	2	18	2
REGION PATAGÓNICA.....	—	—	—	—	—	—
POBLACION FRONTERIZA.....	1	—	1	—	1	—
TOTAL GENERAL.....	412	38	446	20	444	24

SUBSIDIOS DE LAS ESCUELAS

PARTIDOS	RECIBEN SUBSIDIOS DE			PARTIDOS	RECIBEN SUBSIDIOS DE				
	LA NACION	LA PROVINCIA	LA MUNICIPALIDAD		LA NACION	LA PROVINCIA	LA MUNICIPALIDAD		
REGION NORTE				REGION CENTRAL					
LA PLATA (Capital).....	—	—	—	48 AJÓ.....	3	3	3		
1 MAGDALENA Y RIVADAVIA..	—	3	—	49 TORDILLO.....	—	1	1		
2 ENSENADA.....	2	—	2	50 TUYÚ.....	—	1	—		
3 CHASCOMÚS Y VIEDMA.....	—	1	1	51 MAR CHIQUITA.....	—	—	—		
4 QUILMES.....	—	—	—	52 MONSALVO Ó MAIPÚ.....	—	—	—		
5 BRANDZEN.....	—	—	—	53 DOLORES.....	—	1	—		
6 RANCHOS.....	—	—	—	54 CASTELLI.....	—	—	1		
7 BARRACAS AL SUD.....	—	1	—	55 VECINO *.....	—	—	—		
8 BROWN.....	—	—	—	56 BALCARCE.....	—	1	—		
9 LOMAS DE ZAMORA.....	4	—	4	57 AYACUCHO Y ARENALES...	—	—	—		
10 SAN VICENTE.....	—	—	—	58 PILA.....	—	—	—		
11 BELGRANO.....	—	—	—	59 RAUCH *.....	—	—	—		
12 SAN JOSÉ DE FLORES.....	1	—	—	60 LAS FLORES!.....	2	1	2		
13 SAN ISIDRO.....	3	—	—	61 SALADILLO.....	—	—	—		
14 SAN MARTÍN.....	—	—	—	62 AZUL.....	—	—	—		
15 MATANZAS (San Justo)...	5	—	—	63 TAPALQUÉ.....	1	—	1		
16 SAN FERNANDO.....	—	1	—	64 ALVEAR.....	1	1	—		
17 LAS CONCHAS *.....	—	—	—	65 VEINTICINCO DE MAYO....	—	1	—		
18 MORÓN.....	1	2	—	66 BRAGADO.....	—	—	—		
19 MERLO.....	—	—	—	67 NUEVE DE JULIO *.....	—	—	—		
20 CAÑUELAS.....	—	—	—	68 BOLIVAR.....	—	—	—		
21 MORENO.....	—	1	—	69 LINCOLN.....	3	—	—		
22 MONTE.....	—	—	—	TOTAL.....			10	10	8
23 MÁRCOS PAZ.....	—	—	—	REGION SUD					
24 PILAR.....	—	1	—	70 PUEYRREDÓN *.....	—	—	—		
25 RODRIGUEZ.....	—	—	—	71 LOBERIA.....	—	1	—		
26 LAS HERAS.....	—	—	1	72 TANDIL.....	—	2	—		
27 ZÁRATE.....	—	—	—	73 NECOCHEA *.....	—	—	—		
28 LOBOS.....	—	—	—	74 JUAREZ.....	—	—	—		
29 EXALTACION DE LA CRUZ...	—	1	1	75 TRES ARROYOS *.....	—	—	—		
30 LUJÁN.....	—	1	—	76 SUAREZ *.....	—	—	—		
31 NAVARRO.....	7	—	—	77 PRINGLES.....	—	—	—		
32 MERCEDES.....	—	—	1	78 OLAVARRIA.....	—	1	—		
33 SAN ANDRÉS DE GILES.....	—	2	—	79 BAHIA BLANCA.....	—	1	—		
34 SAN ANTONIO DE ARECO...	4	—	—	TOTAL.....			—	5	—
35 BARADERO.....	—	—	—	REGION PATAGÓNICA					
36 SAN PEDRO.....	1	—	—	80 PATAGONES *.....	—	—	—		
37 SUIPACHA.....	—	—	—	RESÚMEN					
38 CARMEN DE ARECO.....	—	—	—	REGION NORTE.....	31	16	11		
39 CHIVILCOY.....	2	—	—	REGION CENTRAL.....	10	10	8		
40 ARRECIFES.....	—	1	1	REGION SUD.....	—	5	—		
41 RAMALLO.....	—	—	—	REGION PATAGÓNICA.....	—	—	—		
42 SAN NICOLÁS.....	—	—	—	TOTAL GENERAL.....					
43 SALTO.....	—	—	—	41	31	19			
44 CHAGABUCO.....	—	—	—	* Los partidos señalados con asterisco no han enviado datos censales.					
45 PERGAMINO.....	1	—	—						
46 ROJAS *.....	—	—	—						
47 JUNÍN.....	—	1	—						
TOTAL.....				31	16	11	41	31	19

NOTA.— Los partidos señalados con asterisco no han enviado datos censales.

ESCUELAS PÚBLICAS Y PRIVADAS

(Segun el sexo de los alumnos)

PARTIDOS	VARONES	MUJERES	MIXTAS	TOTAL	PARTIDOS	VARONES	MUJERES	MIXTAS	TOTAL
REGION NORTE					<i>Suma del frente....</i>				
LA PLATA (Capital).....	1	—	—	1	50 TUYÚ.....	2	—	4	6
1 MAGDALENA Y RIVADAVIA..	5	1	1	7	51 MAR CHIQUITA.....	1	—	—	1
2 ENSENADA.....	2	—	2	4	52 MONSALVO ó MAIPÚ.....	—	—	2	2
3 CHASCOMÚS Y VIEDMA.....	6	1	6	13	53 DOLORES.....	2	2	—	4
4 QUILMES.....	3	—	6	9	54 CASTELLI.....	—	—	1	1
5 BRANDZEN.....	2	1	3	6	55 VECINO *.....	—	—	—	—
6 RANCHOS.....	1	—	5	6	56 BALCARCE.....	2	—	3	5
7 BARRACAS AL SUD.....	6	3	5	14	57 AYACUCHO Y ARENALES.....	1	—	6	7
8 BROWN.....	2	—	3	5	58 PILA.....	1	—	—	1
9 LOMAS DE ZAMORA.....	4	1	4	9	59 RAUCH *.....	—	—	—	—
10 SAN VICENTE.....	—	—	—	—	60 LAS FLORES.....	2	1	6	9
11 BELGRANO.....	4	—	8	12	61 SALADILLO.....	3	1	3	7
12 SAN JOSÉ DE FLORES.....	10	2	13	25	62 AZUL.....	4	1	1	6
13 SAN ISIDRO.....	2	2	6	10	63 TAPALQUÉ.....	1	1	1	3
14 SAN MARTIN.....	2	—	7	9	64 ALVEAR.....	1	—	—	1
15 MATANZAS (San Justo).....	3	2	5	10	65 VEINTICINCO DE MAYO.....	5	2	—	7
16 SAN FERNANDO.....	4	1	4	9	66 BRAGADO.....	5	—	2	7
17 LAS CONCHAS *.....	—	—	—	—	67 NUEVE DE JULIO *.....	—	—	—	—
18 MORON.....	4	2	8	14	68 BOLIVAR.....	—	—	—	—
19 MERLO.....	1	1	2	4	69 LINCOLN.....	2	—	4	3
20 CAÑUELAS.....	2	1	1	4	TOTAL.....	39	10	36	85
21 MORENO.....	1	—	3	4	REGION SUD				
22 MONTE.....	2	1	1	4	70 PUEYRREDON *.....	—	—	—	—
23 MÁRCOS PAZ.....	1	1	1	3	71 LOBERIA.....	—	—	3	3
24 PILAR.....	1	—	4	5	72 TANDIL.....	3	—	8	11
25 RODRIGUEZ.....	1	—	1	2	73 NECOCHEA *.....	—	—	—	—
26 LAS HERAS.....	1	1	1	3	74 JUAREZ.....	—	—	—	—
27 ZÁRATE.....	3	1	3	7	75 TRES ARROYOS *.....	—	—	—	—
28 LOBOS.....	3	1	10	14	76 SUAREZ *.....	—	—	—	—
29 EXALTACION DE LA CRUZ....	3	—	5	8	77 PRINGLES.....	—	—	—	—
30 LUJAN.....	3	1	1	5	78 OLAVARRIA.....	1	—	—	1
31 NAVARRO.....	4	2	4	10	79 BAHIA BLANCA.....	1	1	1	3
32 MERCEDES.....	8	4	7	19	TOTAL.....	5	1	12	18
33 SAN ANDRÉS DE GILES.....	2	—	2	4	REGION PATAGÓNICA				
34 SAN ANTONIO DE ARECO....	3	—	4	7	80 PATAGONES *.....	—	—	—	—
35 BARADERO.....	4	—	11	15	Poblacion fronteriza.....	1	—	—	1
36 SAN PEDRO.....	1	—	6	7	RESÚMEN				
37 SUIPACHA.....	—	—	—	—	REGION NORTE.....	123	41	182	346
38 CARMEN DE ARECO.....	2	1	5	8	REGION CENTRAL.....	39	10	36	85
39 CHIVILCOY.....	1	1	8	10	REGION SUD.....	5	1	12	18
40 ABRECIFES.....	2	1	2	5	REGION PATAGÓNICA.....	—	—	—	—
41 RAMALLO.....	—	—	—	—	POBLACION FRONTERIZA.....	1	—	—	1
42 SAN NICOLÁS.....	8	4	6	18	TOTAL GENERAL.....	168	52	230	450
43 SALTO.....	1	—	6	7					
44 CHACABUCO.....	—	—	—	—					
45 PERGAMINO.....	3	2	2	7					
46 ROJAS *.....	—	—	—	—					
47 JUNIN.....	1	2	—	3					
TOTAL.....	123	41	182	346					
REGION CENTRAL									
48 AJÓ.....	2	—	3	5					
49 TORDILLO.....	—	—	1	1					
<i>Suma al frente....</i>	2	—	4	6					

NOTA.—Los partidos señalados con asterisco no han enviado datos censales.

PROPIEDAD DE LAS ESCUELAS

PARTIDOS				PARTIDOS							
	DEL FISCO	DE UNA ASOCIACION DE BENEFICENCIA	DE UNA CORPORACION RELIGIOSA		DEL DIRECTOR	DEL FISCO	DE UNA ASOCIACION DE BENEFICENCIA	DE UNA CORPORACION RELIGIOSA	DEL DIRECTOR		
REGION NORTE				<i>Suma del frente....</i>							
La Plata (Capital).....	1	—	—	50 Tuyú.....	1	—	—	—			
1 MAGDALENA Y RIVADAVIA....	3	—	—	51 MAR CHIQUITA.....	—	—	—	—			
2 ENSENADA.....	—	—	—	52 MONSALVO ó MAIPÚ.....	2	—	—	—			
3 CHASCOMÚS Y VIEDMA.....	2	—	—	53 DOLORES.....	2	—	—	2			
4 QUILMES.....	1	—	—	54 CASTELLI.....	—	—	—	—			
5 BRANDZEN.....	2	—	—	55 VECINO *.....	—	—	—	—			
6 RANCHOS.....	2	—	—	56 BALCARCE.....	2	1	—	—			
7 BARRACAS AL SUD.....	2	—	—	57 AYAGUCHO.....	1	—	—	1			
8 BROWN.....	3	—	—	58 PILA.....	—	—	—	—			
9 LOMAS DE ZAMORA.....	2	—	—	59 RAUCH *.....	—	—	—	—			
10 SAN VICENTE.....	—	—	—	60 LAS FLORES.....	3	—	—	—			
11 BELGRANO.....	4	1	—	61 SALADILLO.....	2	—	—	2			
12 SAN JOSÉ DE FLORES.....	2	2	4	62 AZUL.....	—	—	—	1			
13 SAN ISIDRO.....	6	1	—	63 TAPALQUÉ.....	—	—	—	—			
14 SAN MARTIN.....	1	—	—	64 ALVEAR.....	1	—	—	—			
15 MATANZAS (San Justo).....	1	—	2	65 VEINTICINCO DE MAYO.....	5	—	—	—			
16 SAN FERNANDO.....	2	—	—	66 BRAGADO.....	3	—	—	—			
17 LAS CONCHAS *.....	—	—	—	67 NUEVE DE JULIO *.....	—	—	—	—			
18 MORON.....	3	1	1	68 BOLIVAR.....	—	—	—	—			
19 MERLO.....	2	—	—	69 LINCOLN.....	1	—	—	—			
20 CAÑUELAS.....	2	—	—	TOTAL....				23	1	—	6
21 MORENO.....	3	—	—	REGION SUD				—	—	—	—
22 MONTE.....	3	—	—	70 PUEYRREDON *.....	—	—	—	—	—	—	—
23 MARCOS PAZ.....	2	—	—	71 LOBERIA.....	—	—	—	—	—	—	—
24 PILAR.....	1	—	—	72 TANDIL.....	1	1	—	—	—	—	1
25 RODRIGUEZ.....	—	—	—	73 NECOCHEA.....	—	—	—	—	—	—	—
26 LAS HERAS.....	—	—	—	74 JUAREZ.....	—	—	—	—	—	—	—
27 ZARATE.....	2	—	—	75 TRES ARROYOS *.....	—	—	—	—	—	—	—
28 LOBOS.....	4	—	—	76 SUAREZ *.....	—	—	—	—	—	—	—
29 EXALTACION DE LA CRUZ.....	4	—	—	77 PRINGLES.....	—	—	—	—	—	—	—
30 LUJAN.....	2	—	1	78 OLAVARRIA.....	—	—	—	—	—	—	—
31 NAVARRO.....	3	1	—	79 BAHIA BLANCA.....	2	—	—	—	—	—	—
32 MERCEDES.....	5	—	—	TOTAL....				3	1	—	1
33 SAN ANDRÉS DE GILES.....	2	—	—	REGION PATAGÓNICA				—	—	—	—
34 SAN ANTONIO DE ARECO.....	2	—	—	80 PATAGONES *.....	—	—	—	—	—	—	—
35 BARADERO.....	10	1	—	Poblacion fronteriza.....	1	—	—	—	—	—	—
36 SAN PEDRO.....	2	—	—	RESÚMEN				—	—	—	—
37 CARMEN DE ARECO.....	—	—	—	REGION NORTE.....	101	9	12	39	—	—	—
38 SUIPACHA.....	3	—	—	REGION CENTRAL.....	23	1	—	6	—	—	—
39 CHIVILCOY.....	2	—	1	REGION SUD.....	3	1	—	1	—	—	—
40 ARRECIFES.....	2	—	—	REGION PATAGÓNICA.....	—	—	—	—	—	—	—
41 RAMALLO.....	—	—	—	Poblacion fronteriza.....	1	—	—	—	—	—	—
42 SAN NICOLÁS.....	3	2	3	TOTAL GENERAL....				128	11	12	46
43 SALTO.....	3	—	—	—	—	—	—	—	—	—	—
44 CHACABUCO.....	—	—	—	—	—	—	—	—	—	—	—
45 PERGAMINO.....	2	—	—	—	—	—	—	—	—	—	—
46 ROJAS *.....	—	—	—	—	—	—	—	—	—	—	—
47 JUNIN.....	—	—	—	—	—	—	—	—	—	—	—
TOTAL....				101	9	12	39	—	—	—	—
REGION CENTRAL				—	—	—	—	—	—	—	—
48 Ajó.....	—	—	—	—	—	—	—	—	—	—	—
49 TORDILLO.....	1	—	—	—	—	—	—	—	—	—	—
<i>Suma al frente....</i>				1	—	—	—	—	—	—	—

NOTA.— Los partidos señalados con asterisco no han enviado datos censales.

PERSONAL DOCENTE DE LAS ESCUELAS

(Segun gerarquia y sexo)

PARTIDOS	PERSONAL DOCENTE	MAESTROS Y MAESTRAS	AYUDANTES DE AMBOS SEXOS	TOTAL	MAESTROS	MAESTRAS	TOTAL	AYUDANTES	AYUDANTAS	TOTAL	TOTAL DE ESCUELAS PÚBLICAS Y PARTICULARES
REGION NORTE											
LA PLATA (Capital).....	1	1	—	1	1	—	1	—	—	—	1
1 MAGDALENA Y RIVADAVIA..	13	7	6	13	5	2	7	3	3	6	7
2 ENSENADA.....	8	4	4	8	2	2	4	1	3	4	4
3 CHASCOMÚS Y VIEDMA.....	24	16	8	24	10	6	16	5	3	8	13
4 QUILMES.....	16	11	5	16	8	3	11	1	4	5	9
5 BRANDZEN.....	6	6	—	6	3	3	6	—	—	—	6
6 RANCHOS.....	11	7	4	11	3	4	7	3	1	4	6
7 BARRACAS AL SUD.....	25	20	5	25	12	8	20	1	4	5	14
8 BROWN.....	6	5	1	6	3	2	5	—	1	1	5
9 LOMAS DE ZAMORA.....	18	11	7	18	4	7	11	2	5	7	9
10 SAN VICENTE.....	—	—	—	—	—	—	—	—	—	—	—
11 BELGRANO.....	33	19	14	33	6	13	19	2	12	14	12
12 SAN JOSÉ DE FLORES.....	107	63	44	107	43	20	63	26	18	44	25
13 SAN ISIDRO.....	25	19	6	25	4	15	19	1	5	6	10
14 SAN MARTÍN.....	40	25	15	40	18	7	25	12	3	15	9
15 MATANZAS (San Justo)...	14	10	4	14	4	6	10	3	1	4	10
16 SAN FERNANDO.....	15	12	3	15	7	5	12	—	3	3	9
17 LAS CONCHAS *.....	—	—	—	—	—	—	—	—	—	—	—
18 MORÓN.....	24	16	8	24	7	9	16	2	6	8	14
19 MERLO.....	8	4	4	8	1	3	4	2	2	4	4
20 CAÑUELAS.....	8	5	3	8	3	2	5	—	3	3	4
21 MORENO.....	9	5	4	9	4	1	5	—	4	4	4
22 MONTE.....	6	4	2	6	3	1	4	1	1	2	4
23 MÁRCOS PAZ.....	7	3	4	7	1	2	3	1	3	4	3
24 PILAR.....	8	8	—	8	4	4	8	—	—	—	2
25 RODRIGUEZ.....	3	2	1	3	1	1	2	—	1	1	2
26 LAS HERAS.....	5	3	2	5	1	2	3	1	1	2	3
27 ZARATE.....	11	8	3	11	5	3	8	1	2	3	7
28 LOBOS.....	25	18	7	25	2	16	18	—	7	7	14
29 EXALTACION DE LA CRUZ...	11	8	3	11	6	2	8	1	2	3	8
30 LUJÁN.....	16	13	3	16	8	5	13	1	2	3	5
31 NAVARRO.....	13	12	1	13	8	4	12	—	1	1	10
32 MERCEDES.....	43	28	15	43	11	17	28	7	8	15	19
33 SAN ANDRÉS DE GILES....	8	7	1	8	6	1	7	1	—	1	4
34 SAN ANTONIO DE ARECO...	9	8	1	9	3	5	8	1	—	1	7
35 BARADERO.....	21	16	5	21	11	5	16	2	3	5	15
36 SAN PEDRO.....	15	11	4	15	3	8	11	2	2	4	7
37 SUIPACHA.....	—	—	—	—	—	—	—	—	—	—	—
38 CARMEN DE ARECO.....	14	11	3	14	6	5	11	1	2	3	8
39 CHIVILCOY.....	26	14	12	26	1	13	14	3	9	12	10
40 ARRECIFES.....	11	6	5	11	3	3	6	3	2	5	5
41 RAMALLO.....	—	—	—	—	—	—	—	—	—	—	—
42 SAN NICOLÁS.....	54	36	18	54	18	18	36	7	11	18	18
43 SALTO.....	14	9	5	14	3	6	9	1	4	5	7
44 CHACABUCO.....	—	—	—	—	—	—	—	—	—	—	—
45 PERGAMINO.....	19	10	9	19	4	6	10	4	5	9	7
46 ROJAS *.....	—	—	—	—	—	—	—	—	—	—	—
47 JUNÍN.....	5	4	1	5	1	3	4	1	—	1	3
TOTAL.....	755	505	250	755	257	248	505	103	147	250	346

NOTA. — Los partidos señalados con asterisco no han enviado datos censales.

PERSONAL DOCENTE DE LAS ESCUELAS (Conclusion)

(Segun jerarquia y sexo)

PARTIDOS	PERSONAL DOCENTE	MAESTROS Y MAESTRAS	AYUDANTES DE AMBOS SEXOS	TOTAL	MAESTROS	MAESTRAS	TOTAL	AYUDANTES	AYUDANTAS	TOTAL	TOTAL DE ESCUELAS PÚBLICAS Y PARTICULARES
REGION CENTRAL											
48 AJÓ.....	9	5	4	9	3	2	5	1	3	4	5
49 TORDILLO.....	2	1	1	2	1	—	1	—	1	1	1
50 TUYÚ.....	4	1	—	4	1	—	1	—	—	—	1
51 MAR CHIQUITA.....	2	2	—	2	2	—	2	—	—	—	2
52 MONSALVO Ó MAIPÚ.....	6	6	—	6	3	3	6	—	—	—	4
53 DOLORES.....	27	18	9	27	10	8	18	4	5	9	15
54 CASTELLI.....	3	2	1	3	1	1	2	1	—	1	1
55 VECINO.....	—	—	—	—	—	—	—	—	—	—	—
56 BALCARCE.....	5	5	—	5	4	1	5	—	—	—	5
57 AYACUCHO Y ARENALES.....	11	8	3	11	3	5	8	—	3	3	7
58 PILA.....	1	1	—	1	1	—	1	—	—	—	1
59 RAUCH.....	—	—	—	—	—	—	—	—	—	—	—
60 LAS FLORES.....	16	11	5	16	7	4	11	2	3	5	9
61 SALADILLO.....	10	9	1	10	5	4	9	1	—	1	7
62 AZUL.....	14	12	2	14	8	4	12	2	—	2	6
63 TAPALQUÉ.....	5	3	2	5	2	1	3	1	1	2	3
64 ALVEAR.....	1	1	—	1	1	—	1	—	—	—	1
65 VEINTICINCO DE MAYO.....	13	7	6	13	5	2	7	2	4	6	7
66 BRAGADO.....	14	8	6	14	6	2	8	2	4	6	7
67 NUEVE DE JULIO.....	—	—	—	—	—	—	—	—	—	—	—
68 BOLIVAR.....	—	—	—	—	—	—	—	—	—	—	—
69 LINCOLN.....	5	3	2	5	2	1	3	1	1	2	3
TOTAL.....	145	103	42	145	65	38	103	17	25	42	85
REGION SUD											
70 PUEYRREDON.....	—	—	—	—	—	—	—	—	—	—	—
71 LOBERIA.....	6	6	—	6	3	3	6	—	—	—	3
72 TANDIL.....	23	15	8	23	10	5	15	1	7	8	11
73 NECOCHEA.....	—	—	—	—	—	—	—	—	—	—	—
74 JUAREZ.....	—	—	—	—	—	—	—	—	—	—	—
75 TRES ARROYOS.....	—	—	—	—	—	—	—	—	—	—	—
76 SUAREZ.....	—	—	—	—	—	—	—	—	—	—	—
77 FRINGLES.....	—	—	—	—	—	—	—	—	—	—	—
77 FRINGLES.....	2	1	1	2	1	—	1	1	—	1	1
78 OLAVARRIA.....	7	6	1	7	2	4	6	1	—	1	3
79 BAHIA BLANCA.....	—	—	—	—	—	—	—	—	—	—	—
TOTAL.....	38	28	10	38	16	12	28	3	7	10	18
REGION PATAGÓNICA											
80 PATAGONES.....	—	—	—	—	—	—	—	—	—	—	—
Poblacion fronteriza.....	1	1	—	1	1	—	1	—	—	—	1
RESÚMEN											
REGION NORTE.....	755	505	250	755	257	248	505	103	147	250	346
REGION CENTRAL.....	145	103	42	145	65	38	103	17	25	42	85
REGION SUD.....	38	28	10	38	16	12	28	3	7	10	18
REGION PATAGÓNICA.....	—	—	—	—	—	—	—	—	—	—	—
POBLACION FRONTERIZA.....	1	1	—	1	1	—	1	—	—	—	1
TOTAL GENERAL.....	939	637	302	939	339	298	637	123	179	302	450

PERSONAL DOCENTE DE LAS ESCUELAS

(Segun sexo y caracteres diversos)

PARTIDOS	TÓTAL DE ESCUELAS PÚBLICAS Y PARTICULARES		MAESTROS DIPLOMADOS EN LAS ESCUELAS NORMALES DEL PAIS		MAESTROS LAICOS		MAESTROS RELIGIOSOS		MAESTROS ESPECIALES	
	TOTAL	MAESTROS RELIGIOSOS	TOTAL	MAESTROS RELIGIOSOS	TOTAL	MAESTROS RELIGIOSOS	TOTAL	MAESTROS RELIGIOSOS	TOTAL	MAESTROS ESPECIALES
REGION NORTE										
LA PLATA (Capital).....	1	—	—	—	1	—	1	—	—	—
1 MAGDALENA Y RIVADAVIA.....	7	1	—	1	8	5	13	—	—	1
2 ENSENADA.....	4	—	1	1	3	4	7	—	1	—
3 CHASCOMUS Y VIEDMA.....	13	5	1	6	15	9	24	—	—	2
4 QUILMES.....	9	4	1	5	9	—	16	—	—	—
5 BRANDZEN.....	6	—	—	—	3	2	5	—	—	—
6 RANCHOS.....	6	2	—	2	6	3	11	—	1	—
7 BARRACAS AL SUD.....	14	2	—	2	12	6	18	1	6	1
8 BROWN.....	5	2	2	4	3	3	6	—	—	—
9 LOMAS DE ZAMORA.....	9	1	1	2	6	8	14	—	4	—
10 SAN VICENTE.....	—	—	—	—	—	—	—	—	—	—
11 BELGRANO.....	12	2	8	10	7	24	31	4	4	2
12 SAN JOSÉ DE FLORES.....	25	8	7	15	23	29	52	46	9	55
13 SAN ISIDRO.....	10	1	1	2	5	16	21	—	4	4
14 SAN MARTIN.....	9	3	—	3	30	7	37	—	3	3
15 MATANZAS (San Justo).....	10	1	1	2	6	5	11	1	2	3
16 SAN FERNANDO.....	9	2	—	2	7	8	15	—	—	—
17 LAS CONCHAS *.....	—	—	—	—	—	—	—	—	—	—
18 MORON.....	14	2	3	5	9	11	20	—	4	4
19 MERLO.....	4	—	1	1	3	5	8	—	—	—
20 CAÑUELAS.....	4	1	2	3	3	5	8	—	—	—
21 MORENO.....	4	—	1	1	4	5	9	—	—	—
22 MONTE.....	4	—	1	1	2	—	2	2	2	4
23 MÁRCOS PAZ.....	3	1	1	2	2	5	7	—	—	—
24 PILAR.....	5	—	—	—	4	4	8	—	—	—
25 RODRIGUEZ.....	2	—	1	1	1	2	3	—	—	—
26 LAS HERAS.....	3	1	1	2	2	3	5	—	—	—
27 ZARATE.....	7	—	1	1	6	5	11	—	—	—
28 LOBOS.....	14	1	1	2	2	21	23	—	2	2
29 EXALTACION DE LA CRUZ.....	8	1	1	2	6	4	10	1	—	1
30 LUJAN.....	5	1	1	2	2	2	4	7	5	12
31 NAVARRO.....	10	—	—	—	8	5	13	—	—	—
32 MERCEDES.....	19	6	4	10	16	13	29	2	12	14
33 SAN ANDRÉS DE GILES.....	4	1	2	3	7	—	7	—	1	1
34 SAN ANTONIO DE ARECO.....	7	—	1	1	4	5	9	—	—	—
35 BARADERO.....	15	—	1	1	13	7	20	—	1	1
36 SAN PEDRO.....	7	—	1	1	5	7	12	—	3	3
37 CARMEN DE ARECO.....	—	—	—	—	—	—	—	—	—	—
38 SUIPACHA.....	8	—	—	—	7	7	14	—	—	—
39 CHIVILCOY.....	10	1	2	3	4	13	17	—	9	9
40 ARRECIFES.....	5	—	—	—	6	5	11	—	—	—
41 RAMALLO.....	—	—	—	—	—	—	—	—	—	—
42 SAN NICOLÁS.....	18	1	7	8	16	21	37	9	8	17
43 SALTO.....	7	2	—	2	4	10	14	—	—	—
44 CHACABUCO.....	—	—	—	—	—	—	—	—	—	—
45 PERGAMINO.....	7	1	—	1	8	11	19	—	—	—
46 ROJAS *.....	—	—	—	—	—	—	—	—	—	—
47 JUNIN.....	3	—	—	—	2	3	5	—	—	—
TOTAL.....	346	54	56	110	290	317	607	70	78	148

NOTA.—Los partidos señalados con asterisco no han enviado datos censales.

PERSONAL DOCENTE DE LAS ESCUELAS (Conclusion)

(Segun sexo y caracteres diversos)

PARTIDOS	TOTAL DE ESCUELAS PÚBLICAS Y PARTICULARES	MAESTROS DIPLOMADOS EN LAS ESCUELAS NORMALES DEL PAÍS	MAESTRAS DIPLOMADAS EN LAS ESCUELAS NORMALES DEL PAÍS	TOTAL	MAESTROS LAICOS	MAESTRAS LAICAS	TOTAL	MAESTROS RELIGIOSOS	MAESTRAS RELIGIOSAS	TOTAL	MAESTROS ESPECIALES
	REGION CENTRAL										
48 AJÓ.....	5	—	—	—	4	5	9	—	—	—	—
49 TORDILLO.....	1	1	—	1	1	1	2	—	—	—	—
50 TUYÚ.....	1	—	—	—	1	—	1	—	—	—	—
51 MAR CHIQUITA.....	2	—	—	—	2	—	2	—	—	—	—
52 MONSALVO Ó MAIPÚ.....	4	—	—	—	2	2	4	1	1	2	1
53 DOLORES.....	15	—	1	1	14	13	27	—	—	—	5
54 CASTELLI.....	1	1	—	1	2	1	3	—	—	—	—
55 VECINO *.....	—	—	—	—	—	—	—	—	—	—	—
56 BALCARCE.....	5	3	—	3	4	1	5	—	—	—	5
57 AYACUCHO Y ARENALES.....	7	—	1	1	3	5	8	—	3	3	—
58 PILA.....	1	—	—	—	1	—	1	—	—	—	—
59 RAUCH *.....	—	—	—	—	—	—	—	—	—	—	—
60 LAS FLORES.....	9	2	2	4	8	6	14	1	1	2	—
61 SALADILLO.....	7	2	1	3	6	4	10	—	—	—	3
62 AZUL.....	6	3	1	4	10	1	11	—	3	3	—
63 TAPALQUÉ.....	3	1	1	2	3	2	5	—	—	—	—
64 ALVEAR.....	1	1	—	1	1	—	1	—	—	—	2
65 VEINTICINCO DE MAYO.....	7	2	2	4	6	6	12	1	—	1	—
66 BRAGADO.....	7	1	—	1	8	6	14	—	—	—	—
67 NUEVE DE JULIO *.....	—	—	—	—	—	—	—	—	—	—	—
68 BOLIVAR.....	—	—	—	—	—	—	—	—	—	—	—
69 LINCOLN.....	3	—	—	—	3	2	5	—	—	—	—
TOTAL.....	85	17	9	26	79	55	134	3	8	11	16
REGION SUD											
70 PUEYRREDON *.....	—	—	—	—	—	—	—	—	—	—	—
71 LOBERIA.....	3	—	—	—	3	3	6	—	—	—	1
72 TANDIL.....	11	4	2	6	11	9	20	—	3	3	—
73 NECOCHEA *.....	—	—	—	—	—	—	—	—	—	—	—
74 JUAREZ.....	—	—	—	—	—	—	—	—	—	—	—
75 TRES ARROYOS *.....	—	—	—	—	—	—	—	—	—	—	—
76 SUAREZ *.....	—	—	—	—	—	—	—	—	—	—	—
77 PRINGLES.....	—	—	—	—	—	—	—	—	—	—	—
78 OLAVARRIA.....	1	1	—	1	2	—	2	—	—	—	—
79 BAHIA BLANCA.....	3	1	1	2	3	4	7	—	—	—	1
TOTAL.....	18	6	3	9	19	16	35	—	3	3	1
REGION PATAGÓNICA											
80 PATAGONES *.....	—	—	—	—	—	—	—	—	—	—	—
Poblacion fronteriza.....	1	1	—	1	1	—	1	—	—	—	—
RESUMEN											
REGION NORTE.....	346	54	56	110	290	317	607	70	78	148	47
REGION CENTRAL.....	85	17	9	26	79	55	134	3	8	11	16
REGION SUD.....	18	6	3	9	19	16	35	—	3	3	1
REGION PATAGÓNICA.....	—	—	—	—	—	—	—	—	—	—	—
POBLACION FRONTERIZA.....	1	1	—	1	1	—	1	—	—	—	—
TOTAL GENERAL.....	450	78	68	146	389	388	777	73	89	162	64

NACIONALIDAD DEL PERSONAL DOCENTE

(Argentinos)

PARTIDOS	DIRECTORES Y DIRECTORAS	MAESTROS Y MAESTRAS	AYUDANTES DE AMBOS SEXOS	TOTAL	PARTIDOS	DIRECTORES Y DIRECTORAS	MAESTROS Y MAESTRAS	AYUDANTES DE AMBOS SEXOS	TOTAL
REGION NORTE					<i>Suma al frente....</i>				
LA PLATA (Capital).....	1	—	—	1	50 TUYÚ.....	1	—	—	1
1 MAGDALENA Y RIVADAVIA	—	3	5	8	51 MAR CHIQUITA.....	—	—	—	—
2 ENSENADA.....	—	2	2	4	52 MONSALVO ó MAIPÚ.....	1	2	—	3
3 CHASCOMÚS Y VIEDMA...	3	4	7	14	53 DOLORES.....	3	6	6	15
4 QUILMES.....	3	1	3	7	54 CASTELLI.....	—	1	—	1
5 BRANDZEN.....	—	5	—	5	55 VECINO *.....	—	—	—	—
6 RANCHOS.....	1	5	4	10	56 BALCARCE.....	—	2	—	2
7 BARRACAS AL SUD.....	4	9	5	18	57 AYACUCHO Y ARENALES..	2	3	3	8
8 BROWN.....	—	3	1	4	58 PILA.....	1	—	—	1
9 LOMAS DE ZAMORA.....	—	7	6	13	59 RAUCH *.....	—	—	—	—
10 SAN VICENTE.....	—	—	—	—	60 LAS FLORES.....	—	7	3	10
11 BELGRANO.....	2	10	11	23	61 SALADILLO.....	1	3	1	5
12 SAN JOSÉ DE FLORES....	6	17	20	43	62 AZUL.....	1	3	—	4
13 SAN ISIDRO.....	4	8	5	17	63 TAPALQUÉ.....	—	2	1	3
14 SAN MARTIN.....	1	20	15	36	64 ALVEAR.....	—	—	—	—
15 MATANZAS (San Justo)..	1	6	4	11	65 VEINTICINCO DE MAYO...	—	5	6	11
16 SAN FERNANDO.....	2	8	3	13	66 BRAGADO.....	1	4	5	10
17 LAS CONCHAS *.....	—	—	—	—	67 NUEVE DE JULIO *.....	—	—	—	—
18 MORON.....	5	5	7	17	68 BOLIVAR.....	—	—	—	—
19 MERLO.....	—	3	4	7	69 LINCOLN.....	—	1	1	2
20 CAÑUELAS.....	1	3	3	7					
21 MORENO.....	1	—	4	5	TOTAL....	11	42	30	83
22 MONTE.....	—	2	2	4	REGION SUD				
23 MÁRCOS PAZ.....	1	2	4	7	70 PUEYRREDON *.....	—	—	—	—
24 PILAR.....	—	4	—	4	71 LOBERIA.....	—	4	—	4
25 RODRIGUEZ.....	—	—	—	—	72 TANDIL.....	1	3	7	11
26 LAS HERAS.....	—	3	1	4	73 NECOCHEA *.....	—	—	—	—
27 ZARATE.....	—	5	3	8	74 JUAREZ.....	—	—	—	—
28 LOBOS.....	1	12	7	20	75 TRES ARROYOS *.....	—	—	—	—
29 EXALTACION DE LA CRUZ.	2	3	3	8	76 SUAREZ *.....	—	—	—	—
30 LUJAN.....	1	5	3	9	77 PRINGLES.....	—	—	—	—
31 NAVARRO.....	1	6	1	8	78 OLAVARRIA.....	1	—	1	2
32 MERCEDES.....	1	18	13	32	79 BAHIA BLANCA.....	3	3	1	7
33 SAN ANDRÉS DE GILES...	1	4	1	6					
34 SAN ANTONIO DE ARECO..	1	4	—	5	TOTAL....	5	10	9	24
35 BARADERO.....	3	8	4	15	REGION PATAGÓNICA				
36 SAN PEDRO.....	2	4	4	10	80 PATAGONES *.....	—	—	—	—
37 SUIPACHA.....	—	—	—	—	RESÚMEN				
38 CÁRMEN DE ARECO.....	—	8	3	11	REGION NORTE.....	55	236	202	493
39 CHIVILCOY.....	2	4	9	15	REGION CENTRAL.....	11	42	30	83
40 ARRECIFES.....	1	3	4	8	REGION SUD.....	5	10	9	24
41 RAMALLO.....	—	—	—	—	REGION PATAGÓNICA.....	—	—	—	—
42 SAN NICOLÁS.....	—	10	17	27	TOTAL GENERAL....	71	288	241	600
43 SALTO.....	2	7	5	14					
44 CHACABUCO.....	—	—	—	—					
45 PERGAMINO.....	1	3	8	12					
46 ROJAS *.....	—	—	—	—					
47 JUNIN.....	—	2	1	3					
TOTAL....	55	236	202	493					
REGION CENTRAL									
48 AJÓ.....	—	3	3	6					
49 TORDILLO.....	—	—	1	1					
<i>Suma al frente....</i>	—	3	4	7					

NOTA.— Los partidos señalados con asterisco no han enviado datos censales.

NACIONALIDAD DEL PERSONAL DOCENTE

(Extranjeros)

PARTIDOS	DIRECTORES Y DIRECTORAS	MAESTROS Y MAESTRAS	AYUDANTES DE AMBOS SEXOS	TOTAL	PARTIDOS	DIRECTORES Y DIRECTORAS	MAESTROS Y MAESTRAS	AYUDANTES DE AMBOS SEXOS	TOTAL
REGION NORTE					<i>Suma del frente....</i>				
La Plata (Capital).....	—	—	—	—	50 Tuyú.....	2	1	1	4
1 MAGDALENA Y RIVADAVIA	—	4	1	5	51 MAR CHIQUITA.....	—	2	—	2
2 ENSENADA.....	—	2	2	4	52 MONSALVO ó MAIPÚ.....	—	2	—	2
3 CHASCOMÚS Y VIEDMA...	3	6	1	10	53 DOLORES.....	2	7	3	12
4 QUILMES.....	6	1	2	9	54 CASTELLI.....	1	—	1	2
5 BRANDZEN.....	—	1	—	1	55 VECINO *.....	—	—	—	—
6 RANCHOS.....	—	1	—	1	56 BALCARCE.....	1	2	—	3
7 BARRACAS AL SUD.....	2	5	—	7	57 AYACUCHO Y ARENALES..	—	3	—	3
8 BROWN.....	—	2	—	2	58 PILA.....	—	—	—	—
9 LOMAS DE ZAMORA.....	—	4	1	5	59 RAUCH *.....	—	—	—	—
10 SAN VICENTE.....	—	—	—	—	60 LAS FLORES.....	1	3	2	6
11 BELGRANO.....	2	5	3	10	61 SALADILLO.....	—	5	—	5
13 SAN JOSÉ DE FLORES...	6	34	24	64	62 AZUL.....	3	5	2	10
12 SAN ISIDRO.....	2	5	1	8	63 TAPALQUÉ.....	—	1	1	2
14 SAN MARTIN.....	2	2	—	4	64 ALVEAR.....	—	1	—	1
15 MATANZAS (San Justo) ..	—	3	—	3	65 VEINTICINCO DE MAYO...	1	1	—	2
16 SAN FERNANDO.....	1	1	—	2	66 BRAGADO.....	1	2	1	4
17 LAS CONCHAS *.....	—	—	—	—	67 NUEVE DE JULIO *.....	—	—	—	—
18 MORON.....	3	3	1	7	68 BOLIVAR.....	—	—	—	—
19 MERLO.....	—	1	—	1	69 LINCOLN.....	—	2	1	3
20 CAÑUELAS.....	1	—	—	1	TOTAL....	12	38	12	62
21 MORENO.....	3	1	—	4	REGION SUD				
22 MONTE.....	—	2	—	2	70 PUEYRREDON *.....	—	—	—	—
23 MÁRCOS PAZ.....	—	—	—	—	71 LOBERIA.....	—	2	—	2
24 PILAR.....	1	3	—	4	72 TANDIL.....	3	8	1	12
25 RODRIGUEZ.....	—	2	1	3	73 NECOCHEA *.....	—	—	—	—
26 LAS HERAS.....	—	—	1	1	74 JUAREZ.....	—	—	—	—
27 ZÁRATE.....	—	3	—	3	75 TRES ARROYOS *.....	—	—	—	—
28 LOBOS.....	—	5	—	5	76 SUAREZ *.....	—	—	—	—
29 EXALTACION DE LA CRUZ	—	3	—	3	77 PRINGLES.....	—	—	—	—
30 LUJAN.....	1	6	—	7	78 OLAVARRIA.....	—	—	—	—
31 NAVARRO.....	1	4	—	5	79 BAHIA BLANCA.....	—	—	—	—
32 MERCEDES.....	2	7	2	11	TOTAL....	3	10	1	14
33 SAN ANDRÉS DE GILES...	1	1	—	2	REGION PATAGÓNICA				
34 SAN ANTONIO DE ARECO..	—	3	1	4	80 PATAGONES *.....	—	—	—	—
35 BARADERO.....	2	3	1	6	Poblacion fronteriza.....	—	1	—	1
36 SAN PEDRO.....	1	4	—	5	RESÚMEN				
37 SUIPACHA.....	—	—	—	—	REGION NORTE.....	53	161	48	262
38 CÁRMEN DE ARECO.....	—	3	—	3	REGION CENTRAL.....	12	38	12	62
39 CHIVILCOY.....	—	8	3	11	REGION SUD.....	3	10	1	14
40 ARRECIFES.....	—	2	1	3	REGION PATAGÓNICA.....	—	—	—	—
41 RAMALLO.....	—	—	—	—	POBLACION FRONTERIZA.....	—	1	—	1
42 SAN NICOLÁS.....	—	—	—	—	TOTAL GENERAL....	68	210	61	339
43 SALTO.....	8	18	1	27					
44 CHACABUCO.....	—	—	—	—					
45 PERGAMINO.....	—	—	—	—					
46 ROJAS *.....	5	1	1	7					
47 JUNIN.....	—	2	—	2					
TOTAL....	53	161	48	262					
REGION CENTRAL									
48 Aizó.....	1	1	1	3					
49 TORDILLO.....	1	—	—	1					
<i>Suma al frente....</i>	2	1	1	4					

Nota. — Los partidos señalados con asterisco no han enviado datos censales.

ASISTENCIA Á LAS ESCUELAS DURANTE EL AÑO 1883

(Término medio)

PARTIDOS	VARONES	MUJERES	TOTAL	PARTIDOS	VARONES	MUJERES	TOTAL
REGION NORTE				<i>Suma del frente....</i>			
LA PLATA (Capital).....	20	28	48	50 TUYÚ.....	15	—	15
1 MAGDALENA Y RIVADAVIA.....	196	145	341	51 MAR CHIQUITA.....	19	7	26
2 ENSENADA.....	165	76	241	52 MONSALVO ó MAIPÚ.....	51	62	113
3 CHASCOMÚS Y VIEDMA.....	319	295	614	53 DOLORES.....	539	538	1077
4 QUILMES.....	516	323	839	54 CASTELLI.....	22	8	30
5 BRANDZEN.....	117	88	205	55 VECINO *.....	—	—	—
6 RANCHOS.....	107	94	201	56 BALCARCE.....	75	73	148
7 BARRACAS AL SUD.....	340	255	595	57 AYACUCHO Y ARENALES..	191	170	361
8 BROWN.....	69	69	138	58 PILA.....	15	—	15
9 LOMAS DE ZAMORA.....	309	497	806	59 RAUCH *.....	—	—	—
10 SAN VICENTE.....	—	—	—	60 LAS FLORES.....	336	204	540
11 BELGRANO.....	410	472	882	61 SALADILLO.....	174	162	336
12 SAN JOSÉ DE FLORES.....	768	597	1365	62 AZUL.....	349	124	473
13 SAN ISIDRO.....	390	289	679	63 TAPALQUÉ.....	70	56	126
14 SAN MARTÍN.....	384	216	600	64 ALVEAR.....	33	—	33
15 MATANZAS (San Justo)..	135	157	292	65 VEINTICINCO DE MAYO...	263	152	415
16 SAN FERNANDO.....	206	186	392	66 BRAGADO.....	288	154	442
17 LAS CONCHAS *.....	—	—	—	67 NUEVE DE JULIO *.....	—	—	—
18 MORON.....	349	253	602	68 BOLIVAR.....	—	—	—
19 MERLO.....	139	146	285	69 LINCOLN.....	57	47	104
20 CAÑUELAS.....	131	86	217				
21 MORENO.....	143	112	255				
22 MONTE.....	56	60	116				
23 MARCOS PAZ.....	63	109	172				
24 PILAR.....	193	99	292				
25 RODRIGUEZ.....	57	60	117				
26 LAS HERAS.....	94	37	131				
27 ZÁRATE.....	421	109	530				
28 LOBOS.....	315	306	621				
29 EXALTACION DE LA CRUZ..	238	184	422				
30 LUJAN.....	165	191	356				
31 NAVARRO.....	190	101	291				
32 MERCEDES.....	664	596	1260				
33 SAN ANDRÉS DE GILES...	71	76	147				
34 SAN ANTONIO DE ARECO..	150	114	264				
35 BARADERO.....	350	195	545				
36 SAN PEDRO.....	273	428	701				
37 SUIPACHA.....	—	—	—				
38 CARMEN DE ARECO.....	165	196	361				
39 CHIVILCOY.....	297	383	680				
40 ARRECIFES.....	141	156	297				
41 RAMALLO.....	—	—	—				
42 SAN NICOLÁS.....	721	666	1387				
43 SALTO.....	191	211	402				
44 CHACABUCO.....	—	—	—				
45 PERGAMINO.....	274	192	466				
46 ROJAS *.....	—	—	—				
47 JUNIN.....	87	75	162				
TOTAL.....	10389	8928	19317				
REGION CENTRAL				REGION SUD			
48 AJO.....	155	43	198	70 PUEYRREDON *.....	—	—	—
49 TORDILLO.....	16	23	39	71 LOBERIA.....	105	125	230
<i>Suma al frente....</i>	171	60	237	72 TANDIL.....	185	179	364
				73 NECOCHEA *.....	—	—	—
				74 JUAREZ.....	—	—	—
				75 TRES ARROYOS *.....	—	—	—
				76 SUAREZ *.....	—	—	—
				77 PRINGLES.....	—	—	—
				78 OLAVARRIA.....	45	—	45
				79 BAHIA BLANCA.....	166	132	298
				TOTAL.....	501	436	937
				REGION PATAGÓNICA			
				80 PATAGONES *.....	—	—	—
				RESÚMEN			
				REGION NORTE.....	10389	8928	19317
				REGION CENTRAL.....	2668	1823	4491
				REGION SUD.....	501	436	937
				REGION PATAGÓNICA.....	—	—	—
				TOTAL GENERAL.....	13558	11187	24745

NOTA.—Los partidos señalados con asterisco no han enviado datos censales.

ASISTENCIA MEDIA Á LAS ESCUELAS DURANTE EL AÑO 1883

PARTIDOS	NIÑOS EMPADRONADOS	TOTAL DE ESCUELAS PÚBLICAS Y PARTICULARES	GRATIS			PAGOS			ASISTENCIA TOTAL
			VARONES	MUJERES	TOTAL	VARONES	MUJERES	TOTAL	
REGION NORTE									
La Plata (Capital).....	1200	1	28	—	28	—	—	—	28
1 MAGDALENA Y RIVADAVIA....	2286	7	118	63	181	279	71	350	531
2 ENSENADA.....	1619	4	228	49	277	9	114	123	400
3 CHASCOMÚS Y VIEDMA.....	2458	13	318	208	526	79	33	112	638
4 QUILMES.....	2001	9	232	155	387	63	22	85	472
5 BRANDZEN.....	1034	6	109	40	149	503	163	666	815
6 RANCHOS.....	1399	6	26	38	64	92	96	188	252
7 BARRACAS AL SUD.....	2219	14	66	111	177	347	305	652	829
8 BROWN.....	565	5	176	83	259	6	5	11	270
9 LOMAS DE ZAMORA.....	1328	9	230	401	631	34	30	64	695
10 SAN VICENTE.....	1395	—	—	—	—	—	—	—	—
11 BELGRANO.....	1832	12	342	167	509	404	436	840	1349
12 SAN JOSÉ DE FLORES.....	3022	25	426	485	911	465	129	594	1505
13 SAN ISIDRO.....	1183	10	307	317	624	155	133	288	912
14 SAN MARTIN.....	948	9	563	518	1081	592	432	1024	2105
15 MATANZAS (San Justo).....	933	10	36	86	122	101	78	179	291
16 SAN FERNANDO.....	1226	9	191	141	332	74	65	139	471
17 LAS CONCHAS *.....	—	—	—	—	—	—	—	—	—
18 MORON.....	1711	14	118	113	231	218	135	353	584
19 MERLO.....	701	4	36	35	71	92	111	203	274
20 CAÑUELAS.....	1264	4	90	84	174	—	—	—	174
21 MORENO.....	758	4	115	5	120	76	107	183	303
22 MONTE.....	1308	4	73	60	133	51	47	98	231
23 MÁRCOS PAZ.....	758	3	64	—	64	12	19	31	95
24 PILAR.....	1604	5	52	26	78	131	106	237	315
25 RODRIGUEZ.....	534	2	—	—	—	—	—	—	—
26 LAS HERAS.....	902	3	156	37	193	—	—	—	193
27 ZÁRATE.....	1360	7	109	24	133	91	76	167	300
28 LOBOS.....	2446	14	282	237	519	19	67	86	605
29 EXALTACION DE LA CRUZ.....	1434	8	37	51	88	146	115	261	349
30 LUJAN.....	1763	5	37	101	138	51	30	81	219
31 NAVARRO.....	1714	10	74	92	166	105	83	188	354
32 MERCEDES.....	3138	19	397	122	519	305	172	477	996
33 SAN ANDRÉS DE GILES.....	1308	4	35	—	35	—	—	—	35
34 SAN ANTONIO DE ARECO.....	1089	7	63	7	70	28	68	96	166
35 BARADERO.....	1927	15	181	119	300	197	95	292	592
36 SAN PEDRO.....	1533	7	166	247	413	115	135	250	663
37 SUIPACHA.....	597	—	—	—	—	—	—	—	—
38 CÁRMEN DE ARECO.....	1313	8	209	234	443	—	—	—	443
39 CHIVILCOY.....	3799	10	634	741	1375	28	52	80	1455
40 ARRECIFES.....	1290	5	97	116	213	43	64	107	320
41 RAMALLO.....	1096	—	—	—	—	—	—	—	—
42 SAN NICOLÁS.....	3286	18	316	315	631	426	413	839	1470
43 SALTO.....	1282	7	67	95	162	112	79	191	353
44 CHACABUCO.....	2729	—	—	—	—	—	—	—	—
45 PERGAMINO.....	3674	7	170	146	316	173	169	342	658
46 ROJAS *.....	—	—	—	—	—	—	—	—	—
47 JUNIN.....	1009	3	87	60	147	—	15	15	162
TOTAL.....	74005	346	7061	5929	12990	5622	4270	9892	22782

NOTA.— Los partidos señalados con asterisco no han enviado datos censales.

ASISTENCIA MEDIA Á LAS ESCUELAS DURANTE EL AÑO 1883 (Conclusion)

PARTIDOS	NIÑOS EMPADRONADOS	TOTAL DE ESCUELAS PÚBLICAS Y PARTICULARES	GRATIS			PAGOS			ASISTENCIA TOTAL
			VARONES	MUJERES	TOTAL	VARONES	MUJERES	TOTAL	
REGION CENTRAL									
48 AJÓ.....	1152	5	15	19	34	88	76	164	498
49 TORDILLO.....	394	1	10	17	27	16	12	28	55
50 TUYÚ.....	582	1	20	—	20	—	—	—	20
51 MAR CHIQUITA.....	699	2	2	1	3	21	7	28	31
52 MONSALVO ó MAIPÚ.....	864	4	14	8	22	44	63	107	129
53 DOLORES.....	2045	15	597	1030	1627	1107	174	1281	2908
54 CASTELLI.....	418	1	22	8	30	—	—	—	30
55 VECINO *.....	—	—	—	—	—	—	—	—	—
56 BALCARCE.....	1041	5	89	1	90	135	5	140	230
57 AYACUCHO Y ARENALES.....	2206	7	812	45	857	96	153	249	1106
58 PILA.....	605	1	1	—	1	11	—	11	12
59 RAUCH *.....	—	—	—	—	—	—	—	—	—
60 LAS FLORES.....	2876	9	331	78	409	56	20	76	485
61 SALADILLO.....	2364	7	21	80	101	3	59	62	163
62 AZUL.....	2747	6	2	123	125	399	329	728	853
63 TAPALQUÉ.....	1029	3	35	31	66	32	—	32	98
64 ALVEAR.....	888	1	33	—	33	—	—	—	33
65 VEINTICINCO DE MAYO.....	2995	7	197	39	236	78	53	131	367
66 BRAGADO.....	2544	7	282	135	417	97	69	166	583
67 NUEVE DE JULIO *.....	—	—	—	—	—	—	—	—	—
68 BOLIVAR.....	435	—	—	—	—	—	—	—	—
69 LINCOLN.....	1408	3	57	38	95	—	—	—	95
TOTAL.....	27292	85	2540	1653	4193	2183	1020	3203	7396
REGION SUD									
70 PUEYRREDON *.....	—	—	—	—	—	—	—	—	—
71 LOBERIA.....	1191	3	66	61	127	—	—	—	127
72 TANDIL.....	1948	11	42	17	59	126	162	288	347
73 NECOCHEA.....	—	—	—	—	—	—	—	—	—
74 JUAREZ.....	981	—	—	—	—	—	—	—	—
75 TRES ARROYOS *.....	—	—	—	—	—	—	—	—	—
76 SUAREZ *.....	—	—	—	—	—	—	—	—	—
77 PRINGLES.....	636	—	—	—	—	—	—	—	—
78 OLAVARRIA.....	1097	1	45	—	45	—	—	—	45
79 BAHIA BLANCA.....	935	3	28	62	90	60	7	67	157
TOTAL.....	6788	18	181	140	321	186	169	355	676
REGION PATAGÓNICA									
80 PATAGONES *.....	—	—	—	—	—	—	—	—	—
Poblacion fronteriza.....	572	1	—	—	—	—	—	—	—
Poblacion fluvial.....	63	—	—	—	—	—	—	—	—
RESÚMEN									
REGION NORTE.....	74005	346	7061	5929	12990	5622	4270	9892	22882
REGION CENTRAL.....	27292	85	2540	1653	4193	2183	1020	3203	7396
REGION SUD.....	6788	18	181	140	321	186	169	355	676
REGION PATAGÓNICA.....	—	—	—	—	—	—	—	—	—
POBLACION FRONTERIZA.....	572	1	—	—	—	—	—	—	—
POBLACION FLUVIAL.....	63	—	—	—	—	—	—	—	—
TOTAL GENERAL.....	108720	450	9782	7722	17504	7991	5459	13450	30954

NIÑOS MATRICULADOS EN LAS ESCUELAS PRIMARIAS DURANTE EL AÑO 1883

PARTIDOS	NIÑOS EMPADRONADOS	TOTAL DE ESCUELAS PÚBLICAS Y PARTICULARES	GRATIS			PAGOS			TOTAL DE MATRÍCULAS
			VARONES	MUJERES	TOTAL	VARONES	MUJERES	TOTAL	
REGION NORTE									
La Plata (Capital)	1200	1	72	—	72	—	—	—	72
1 MAGDALENA Y RIVADAVIA....	2286	7	103	75	178	220	145	365	543
2 ENSENADA	1619	4	6	48	54	182	106	288	342
3 CHASCOMÚS Y VIEDMA.....	2458	13	408	320	728	36	16	52	780
4 QUILMES	2001	9	171	148	319	368	182	550	869
5 BRANDZEN.....	1034	6	34	33	67	122	69	191	258
6 RANCHOS	1399	6	43	67	110	179	110	289	399
7 BARRACAS AL SUD	2219	14	85	286	371	542	439	981	1352
8 BROWN	565	5	10	37	47	137	62	199	246
9 LOMAS DE ZAMORA.....	1328	9	103	14	117	317	153	470	587
10 SAN VICENTE.....	1395	—	—	—	—	—	—	—	—
11 BELGRANO.....	1832	12	347	311	658	203	206	409	1067
12 SAN JOSÉ DE FLORES.....	3022	25	546	695	1241	702	156	858	2099
13 SAN ISIDRO.....	1183	10	350	126	476	34	33	67	543
14 SAN MARTIN.....	948	9	264	84	348	83	68	151	499
15 MATANZAS (San Justo).....	933	10	73	81	154	141	106	247	401
16 SAN FERNANDO.....	1226	9	140	141	281	205	138	343	624
17 LAS CONCHAS *	—	—	—	—	—	—	—	—	—
18 MORON.....	1711	14	153	182	335	365	193	558	893
19 MERLO.....	701	4	61	53	114	149	144	293	407
20 CAÑUELAS	1264	4	102	93	195	—	—	—	195
21 MORENO.....	758	4	115	5	120	86	130	216	336
22 MONTE.....	1308	4	73	60	133	51	47	98	231
23 MARCOS PAZ.....	788	3	91	58	149	7	96	103	252
24 PILAR.....	1604	5	49	23	72	111	70	181	253
25 RODRIGUEZ	534	2	31	23	54	62	62	124	178
26 LAS HERAS.....	902	3	156	37	193	—	—	—	193
27 ZARATE	1360	7	62	31	93	160	122	282	375
28 LOBOS	2416	14	450	361	811	19	67	86	897
29 EKALTACION DE LA CRUZ.....	1434	8	92	86	178	127	111	238	416
30 LUJAN	1763	5	106	197	303	66	19	85	388
31 NAVARRO	1714	10	39	66	105	179	56	235	340
32 MERCEDES	3138	19	565	79	644	516	267	783	1427
33 SAN ANDRÉS DE GILES.....	1308	4	81	49	130	84	31	115	245
34 SAN ANTONIO DE ARECO.....	1089	7	154	24	178	157	121	278	456
35 BARADERO	1927	15	163	180	343	291	153	444	787
36 SAN PEDRO.....	1533	7	216	107	323	103	220	323	646
37 SCIPACHA.....	597	—	—	—	—	—	—	—	—
38 CARMEN DE ARECO.....	1313	8	320	324	644	—	—	—	646
39 CHIVILCOY.....	3799	10	454	574	1028	2	—	2	1088
40 ARRECIFES	1290	5	139	146	285	—	60	60	358
41 RAMALLO	1096	—	—	—	—	73	—	73	—
42 SAN NICOLÁS	3286	18	313	244	557	—	—	—	1779
43 SALTO.....	1282	7	171	150	321	608	614	1222	605
44 CHACABUCO.....	2729	—	—	—	—	83	201	284	—
45 PERGAMINO.....	3674	7	235	195	430	—	—	—	893
46 ROJAS *	—	—	—	—	—	227	236	463	—
47 JUNIN.....	1009	3	130	82	212	—	—	—	212
TOTAL.....	74005	346	7276	5895	13171	6997	5009	12006	25177

Nota. — Los partidos señalados con asterisco no han enviado datos censales.

NIÑOS MATRICULADOS EN LAS ESCUELAS PRIMARIAS DURANTE EL AÑO 1883 (Conclusion)

PARTIDOS	NIÑOS EMPADRONADOS	TOTAL DE ESCUELAS PÚBLICAS Y PARTICULARES	GRATIS			PAGOS			TOTAL DE MATRÍCULAS
			VARONES	MUJERES	TOTAL	VARONES	MUJERES	TOTAL	
			REGION CENTRAL						
48 AJO.....	1152	5	84	42	126	100	128	228	354
49 TORDILLO.....	394	1	10	17	27	16	13	29	56
50 TUYÚ.....	582	1	20	—	20	—	—	—	20
51 MAR CHIQUITA.....	699	2	2	1	3	25	10	35	38
52 MONSALVO Ó MAIPÚ.....	864	4	8	19	27	64	77	141	168
53 DOLORES.....	2045	15	83	171	254	534	163	697	951
54 CASTELLI.....	418	1	34	12	46	—	—	—	46
55 VECINO *.....	—	—	—	—	—	—	—	—	—
56 BALCARCE.....	1044	5	17	59	76	104	36	140	216
57 AYACUCHO Y ARENALES.....	2206	7	135	60	195	76	136	212	407
58 PILA.....	605	1	2	—	2	23	—	23	25
59 RAUCH *.....	—	—	—	—	—	—	—	—	—
60 LAS FLORES.....	2876	9	238	212	440	—	—	—	440
61 SALADILLO.....	2364	7	50	49	99	164	88	252	351
62 AZUL.....	2747	6	219	35	254	649	141	790	1044
63 TAPALQUÉ.....	1029	3	35	33	68	18	31	49	117
64 ALVEAR.....	888	1	61	—	61	—	—	—	61
65 VEINTICINCO DE MAYO.....	2995	7	145	119	264	118	92	210	474
66 BRAGADO.....	2544	7	277	191	468	135	106	241	709
67 NUEVE DE JULIO *.....	—	—	—	—	—	—	—	—	—
68 BOLIVAR.....	435	—	—	—	—	—	—	—	—
69 LINCOLN.....	1408	3	93	71	164	—	—	—	164
TOTAL.....	27292	85	1513	1081	2594	2026	1021	3047	5641
REGION SUD									
70 PUEYRREDON *.....	—	—	—	—	—	—	—	—	—
71 LOBERIA.....	1191	3	66	61	127	—	—	—	127
72 TANDIL.....	1948	11	64	29	93	348	199	547	640
73 NECOCHEA *.....	—	—	—	—	—	—	—	—	—
74 JUAREZ.....	981	—	—	—	—	—	—	—	—
75 TRES ARROYOS *.....	—	—	—	—	—	—	—	—	—
76 SUAREZ *.....	—	—	—	—	—	—	—	—	—
77 PRINGLES.....	636	—	—	—	—	—	—	—	—
78 OLAVARRIA.....	1097	1	14	—	14	46	—	46	60
79 BAHIA BLANCA.....	935	3	39	5	44	127	48	175	219
TOTAL.....	6788	18	183	95	278	521	247	768	1046
REGION PATAGÓNICA									
80 PATAGONES *.....	—	—	—	—	—	—	—	—	—
Poblacion fronteriza.....	572	1	—	—	—	—	—	—	—
Poblacion fluvial.....	63	—	—	—	—	—	—	—	—
RESÚMEN									
REGION NORTE.....	74005	346	7276	5895	13171	6997	5009	12006	25177
REGION CENTRAL.....	27292	85	1513	1081	2594	2026	1021	3047	5641
REGION SUD.....	6788	18	183	95	278	521	247	768	1046
REGION PATAGÓNICA.....	—	—	—	—	—	—	—	—	—
POBLACION FRONTERIZA.....	572	1	—	—	—	—	—	—	—
POBLACION FLUVIAL.....	63	—	—	—	—	—	—	—	—
TOTAL GENERAL.....	108720	450	8972	7071	16043	9544	6277	15821	31864

DATOS ESCOLARES DIVERSOS

PARTIDOS	TOTAL DE ESCUELAS PÚBLICAS Y PARTICULARES	ALUMNOS QUE HAN SALIDO DEFINITIVAMENTE DE LA ESCUELA			NÚMERO DE DÍAS QUE FUNCIONARON LAS ESCUELAS EN EL AÑO		NÚMERO DE HORAS SEMANALES DE ENSEÑANZA	
		TERMINANDO SUS ESTUDIOS	SIN TERMINARLOS	TOTAL	MÁXIMUM	MÍNIMUM	MÁXIMUM	MÍNIMUM
REGION NORTE								
La Plata (Capital).....	1	—	6	6	158	—	17	—
1 MAGDALENA Y RIVADAVIA..	7	10	71	81	292	209	33	27
2 ENSENADA.....	4	12	99	111	245	139	28	—
3 CHASCOMÚS Y VIEDMA.....	13	40	131	171	289	121	39	10
4 QUILMES.....	9	48	110	158	294	200	39	19
5 BRANDZEN.....	6	—	40	40	285	78	40	26
6 RANCHOS.....	6	7	49	56	252	239	34	29
7 BARRACAS AL SUD.....	14	38	208	246	300	98	42	23
8 BROWN.....	5	17	40	57	294	210	33	32
9 LOMAS DE ZAMORA.....	9	16	166	182	292	200	33	28
10 SAN VICENTE.....	—	—	—	—	—	—	—	—
11 BELGRANO.....	12	34	113	147	293	58	33	25
12 SAN JOSÉ DE FLORES.....	25	136	541	677	294	67	48	20
13 SAN ISIDRO.....	10	64	90	154	262	101	33	24
14 SAN MARTIN.....	9	1	80	81	300	84	33	25
15 MATANZAS (San Justo)...	10	6	41	47	255	15	35	33
16 SAN FERNANDO.....	9	21	121	142	290	196	43	30
17 LAS CONCHAS *.....	—	—	—	—	—	—	—	—
18 MORON.....	14	16	194	210	292	119	35	24
19 MERLO.....	4	4	53	57	255	237	32	30
20 CAÑUELAS.....	4	7	10	17	222	215	33	25
21 MORENO.....	4	2	57	59	216	200	33	27
22 MONTE.....	4	—	66	66	247	187	28	—
23 MARCOS PAZ.....	3	4	18	22	243	218	32	26
24 PILAR.....	5	2	56	58	270	165	35	28
25 RODRIGUEZ.....	2	8	20	28	235	226	33	21
26 LAS HERAS.....	3	1	26	27	253	127	33	28
27 ZARATE.....	7	1	48	49	260	196	30	22
28 LOBOS.....	14	16	108	124	300	68	40	26
29 EXALTACION DE LA CRUZ..	8	49	188	237	212	127	35	31
30 LUZAN.....	5	7	38	45	256	205	34	28
31 NAVARRO.....	10	4	20	24	260	165	40	17
32 MERCEDES.....	19	27	220	247	293	66	39	15
33 SAN ANDRÉS DE GILES.....	4	4	34	38	248	184	33	27
34 SAN ANTONIO DE ARECO...	7	7	32	39	292	88	32	23
35 BARADERO.....	15	23	280	303	300	150	33	24
36 SAN PEDRO.....	7	—	82	82	288	230	28	25
37 CARMEN DE ARECO.....	—	—	—	—	—	—	—	—
38 SCIPACHA.....	8	2	100	102	241	60	33	12
39 CRISTICOY.....	10	3	134	137	300	117	33	20
40 ARRECIFES.....	5	4	52	56	276	226	36	28
41 RAMALLO.....	—	—	—	—	—	—	—	—
42 SAN NICOLAS.....	18	62	208	270	300	81	33	20
43 SALTO.....	7	13	80	93	263	178	23	17
44 CHACABUCCO.....	—	—	—	—	—	—	—	—
45 PERGAMINO.....	7	22	113	135	249	218	40	20
46 ROSAS *.....	—	—	—	—	—	—	—	—
47 JUNIN.....	3	2	4	6	264	24	33	26
TOTAL.....	346	740	4147	4887	—	—	—	—

Nota.—Los partidos señalados con asterisco no han enviado datos censales.

DATOS ESCOLARES DIVERSOS (Conclusion)

PARTIDOS	TOTAL DE ESCUELAS PÚBLICAS Y PARTICULARES	ALUMNOS QUE HAN SALIDO DEFINITIVAMENTE DE LA ESCUELA			NÚMERO DE DÍAS QUE FUNCIONARON LAS ESCUELAS EN EL AÑO		NÚMERO DE HORAS SEMANALES DE ENSEÑANZA	
		TERMINANDO SUS ESTUDIOS	SIN TERMINARLOS	TOTAL	MÁXIMUM	MÍNIMUM	MÁXIMUM	MÍNIMUM
REGION CENTRAL								
48 AJO.....	5	7	41	48	295	165	32	25
49 TORDILLO.....	1	—	16	16	251	—	33	—
50 TUYÚ.....	1	2	12	14	250	—	31	—
51 MAR CHIQUITA.....	2	—	5	5	262	86	31	26
52 MONSALVO Ó MAIPÚ.....	4	44	19	63	193	151	33	28
53 DOLORES.....	15	38	288	326	293	96	36	27
54 CASTELLI.....	1	2	5	7	251	—	33	—
55 VECINO *.....	—	—	—	—	—	—	—	—
56 BALCARCE.....	5	—	17	17	293	184	33	24
57 AYACUCHO Y ARENALES.....	7	15	108	123	255	216	32	24
58 PILA.....	1	—	4	4	300	—	30	—
59 RAUCH *.....	—	—	—	—	—	—	—	—
60 LAS FLORES.....	9	66	103	169	300	78	36	24
61 SALADILLO.....	7	1	51	52	251	216	34	23
62 AZUL.....	6	19	78	97	293	143	30	27
63 TAPALQUÉ.....	3	—	7	7	208	188	28	26
64 ALVEAR.....	1	—	1	1	201	—	33	—
65 VEINTICINCO DE MAYO.....	7	29	189	218	234	131	31	27
66 BRAGADO.....	7	7	116	123	285	142	33	21
67 NUEVE DE JULIO *.....	—	—	—	—	—	—	—	—
68 BOLIVAR.....	—	—	—	—	—	—	—	—
69 LINCOLN.....	3	—	30	30	238	90	35	33
TOTAL.....	85	230	1090	1320	—	—	—	—
REGION SUD								
70 PUEYRREDON *.....	—	—	—	—	—	—	—	32
71 LOBERIA.....	3	—	—	—	190	103	34	28
72 TANDIL.....	11	10	66	76	288	239	39	—
73 NECOCHEA *.....	—	—	—	—	—	—	—	—
74 JUAREZ.....	—	—	—	—	—	—	—	—
75 TRES ARROYOS *.....	—	—	—	—	—	—	—	—
76 SUAREZ *.....	—	—	—	—	—	—	—	—
77 PRINGLES.....	—	—	—	—	—	—	—	—
78 OLAVARRIA.....	1	—	6	6	200	—	28	—
79 BAHIA BLANCA.....	3	—	75	75	232	149	26	25
TOTAL.....	18	10	147	157	—	—	—	—
REGION PATAGÓNICA								
80 PATAGONES *.....	—	—	—	—	—	—	—	—
Poblacion fronteriza.....	1	—	—	—	—	—	—	—
RESÚMEN								
REGION NORTE.....	346	740	4147	4887	—	—	—	—
REGION CENTRAL.....	85	230	1090	1320	—	—	—	—
REGION SUD.....	18	10	147	157	—	—	—	—
REGION PATAGÓNICA.....	—	—	—	—	—	—	—	—
POBLACION FRONTERIZA.....	1	—	—	—	—	—	—	—
TOTAL GENERAL.....	450	980	5384	6364	—	—	—	—

III.—Enseñanza Secundaria y Superior (1)

Con la cesion de la ciudad de Buenos Aires para capital de la República todos los establecimientos de Enseñanza Secundaria y Superior de la Provincia pasaron á la jurisdiccion nacional.

Despues de la instalacion de los Poderes Públicos en la nueva capital, el Poder Ejecutivo se hallaba en la imprescindible necesidad de facilitar á los habitantes de ella los medios de adelanto é ilustracion. Uno de esos medios era sin duda la Educacion Comun, que ha sido llevada ya á un grado de desarrollo superior á toda expectativa y otro, no menos necesario, era la Instruccion Secundaria, como complemento de aquella. Los alumnos que habian cursado el cuarto grado de Enseñanza Comun, se encontraban en la necesidad, ó de interrumpir sus estudios ó de costear su instruccion en la capital de la República. Ninguno de esos términos podia ser aceptado sin grave perjuicio de las familias radicadas en la nueva Ciudad.

Los empleados, por su parte, instaban al Poder Ejecutivo para que les proporcionase colegio en que educar á sus hijos, al ser compelidos por la ley á fijar su residencia en La Plata, y se encontraban en la condicion de dejarlos sin profesion, ó de abandonar sus puestos. Conocia el Poder Ejecutivo elementos sobrados en La Plata para las varias clases de un establecimiento de instruccion, y al ponderar las razones que asistian á los interesados, se decidió á la creacion de un Instituto de Enseñanza Secundaria.

El 25 de Febrero próximo pasado el Poder Ejecutivo expidió el Decreto de fundacion del establecimiento indicado, dándole el título de *Colegio Provincial de Instruccion Secundaria*.

Lo fundamental de este decreto es la identidad del plan de estudios que rige en el Colegio Provincial con el de los Colegios Nacionales, para que, segun los términos de la Ley de 30 de Setiembre de 1878, sobre libertad de enseñanza, los alumnos del Instituto Provincial pudiesen cursar todas ó parte de las materias de Instruccion Secundaria, é incorporarse luego á los cursos seguidos en los Colegios Nacionales, sin mas requisitos que la presentacion de los certificados de exámenes obtenidos en el establecimiento de la provincia. Es esto lo que facilita los estudios de la juventud de la nueva Capital, y le ahorra todo el trabajo indispensable para los que siguen las carreras liberales.

De acuerdo con las disposiciones vigentes, el Poder Ejecutivo se dirigió al de la Nacion, pidiendo que el Colegio Provincial fuese comprendido en las concesiones de la Ley.

Con fecha 10 de Abril el Poder Ejecutivo Nacional expidió un Decreto, acordando que el Colegio Provincial, fuese comprendido entre los Institutos de Enseñanza Secundaria, á que se refiere el artículo 5º de la Ley de 1878.

El Colegio Provincial está en las mismas condiciones en que se encuentran

(1) Los datos relativos á la Enseñanza Secundaria han sido estraídos de la Memoria del Ministerio de Gobierno de 1883-84.

los Colegios Nacionales. Las clases están distribuidas en la misma forma, y los estudios se siguen en él con el mismo plan, excepto una innovacion, que ha de producir muy benéficos resultados.

Además de los seis años de estudios secundarios, hay en el Colegio Provincial una clase preparatoria para los alumnos que resultasen reprobados en el exámen de ingreso, y para los que no tuviesen los conocimientos indispensables para cursar estudios de Instruccion Secundaria.

Una clase de esa naturaleza es una especie de eslabon que une el curso elemental al secundario, graduándose los conocimientos hasta ser llevados los alumnos al limite que lógicamente divide una de otra enseñanza.

Los propósitos del Poder Ejecutivo no se habrian llevado á cabo, sin embargo, con la eficacia y resultados benéficos que se esperaban de una institucion de esta naturaleza, sin una direccion acertada y un cuerpo de profesores experimentados en la enseñanza.

Ni lo uno ni lo otro podia encontrarse en los elementos de que dispone la nueva capital de la provincia. Era necesario buscarlos en la capital de la República, escogiendo un cuerpo homogéneo de profesores, que tuviesen práctica en la enseñanza y fuesen docentes de profesion.

No era tan fácil traer á la nueva capital de la provincia profesores de algun renombre, sin asegurarles un sueldo suficiente para poder garantizarse contra los escasos elementos sociales de importancia que puedan dar ocupacion á buenos profesores en la educacion de sus hijos. Se les debia proporcionar trabajo en el Colegio Provincial, suficiente para el rango que ocupan en la sociedad. De ahí la necesidad de limitar el cuerpo de profesores, aumentarles las horas de clases diarias, acumulando varias asignaturas, y proporcionar á cada uno el sueldo que podia tocar á dos ó tres profesores juntos que trabajasen dos ó tres veces ménos. Si los sueldos parecen elevados, en comparacion con los que ordinariamente suelen pagarse á profesores de Enseñanza Secundaria, no lo son en justicia, pues que, proporcionalmente, son mas bajos que los que deberian ser, comparando sus horas de clase con el honorario que se les suele asignar. Hay además la ventaja de que el cuerpo docente del Colegio Provincial, se compone de viejos profesores de reconocida competencia y dedicados esclusivamente á la enseñanza, formando un verdadero centro de instruccion que mantiene continuamente encendido el foco luminoso, cuyos rayos se estienden al través de esas nuevas inteligencias á que serán encomendados los futuros destinos de esta provincia.

Bajo la direccion de profesores de tal competencia, el Colegio Provincial se ha abierto y procede con los mas prósperos resultados.

Ha influido en su prosperidad, la gratuidad de la enseñanza, por cuanto el único impuesto exigido á los alumnos es el de matrículas, que se ha fijado en cuatro pesos moneda nacional.

COLEJIO SALESIANO DE SAN NICOLÁS DE LOS ARROYOS.—En la ciudad de San Nicolás de los Arroyos, que adquiere cada dia mayor importancia por sus vias fluviales y ferro-carriles, en una magnífica posicion sobre la barranca derecha del Rio Paraná, está situado el Colejio de estudios, fundado con el

concurso de beneméritos vecinos de la ciudad, por los Sacerdotes de la Congregacion Salesiana que lo dirigen. Tiene salones, clases, dormitorios, patios y jardines vastos, salubres y cómodos, pudiendo recibir mas de 100 pupilos y dar enseñanza á crecidísimo número de niños externos. A todos se les enseña los cuatro cursos elementales, y los cursos preparatorios y comerciales, que los habilitan á ingresar en las Facultades Universitarias ó á dedicarse al comercio. A mas de esto, hay clases de adornos, de idiomas extranjeros, de música vocal y de piano. El número medio de los alumnos es de 40 pupilos, 50 medio-pupilos y 60 externos, éstos admitidos gratuitamente en su mayoría con grande beneficio de la poblacion del vecindario.

La educacion moral, religiosa y científica, que se dá á los niños, es muy sólida y esmerada, como tambien es muy ventajosa la educacion fisica por medio de paseos, baños, gimnasia y otros ejercicios que desarrollan, fortalecen y vigorizan las fuerzas.

IV. — Enseñanza Especial

La Provincia contaba en 1884 con los siguientes establecimientos de enseñanza especial: una Escuela de Veterinaria y Agronomía en Santa Catalina (Lomas de Zamora), una Escuela de Artes y Oficios en San Martin y otras de igual clase en San Carlos (Almagro) y Patagones, estos dos últimos pertenecientes á la Congregacion de los Padres Salesianos.

ESCUELA AGRONÓMICA Y DE VETERINARIA (1).—La Escuela Agronómica y Veterinaria, el Haras y el Conservatorio de Vacuna Animal de Santa Catalina, han continuado su marcha regular durante el año de 1884, habiéndose realizado algunos adelantos, tanto en la parte de edificios como en la de su organizacion, administracion y perfeccionamiento del terreno.

Quedan aún algunas mejoras que introducir y otras que estando ya empezadas se terminarán en este año.

La Escuela dió principio á su primer año escolar al fin del mes de Agosto de 1883.

Se presentaron á exámen 28 aspirantes á alumnos y fueron admitidos 10 para los cursos de primera categoría y 6 para los de segunda.

Durante los cursos de ese año, que solo duraron cuatro meses, se dictaron las clases de Agrología, Matemáticas, Anatomía, Zoología y Botánica.

Dieron exámen satisfactorio y entraron á cursar el segundo año siete jóvenes.

Notando la Comision, que los estudios prácticos, es decir, la segunda categoría de las dos en que se encontraban divididos aquellos, solo serviría de clase preparatoria, pues los que á ella ingresaban no hacian sino prepararse para solicitar al siguiente año su entrada en la primera categoría, y tambien que la permanencia de esos alumnos en el establecimiento exigia una reglamentacion especial, y por consiguiente, la separacion de ambas categorías, lo que no era posible sin otro edificio y organizacion diferentes,

(1) Extraído de la Memoria del Ministerio de Gobierno de 1883-84.

se resolvió suprimirla, y establecer en su lugar transitoriamente una clase preparatoria que diese entrada á todo aquel que no habiendo podido ingresar en la Escuela por falta de conocimientos en las matemáticas, poseyese regularmente las otras materias exigidas en el programa.

Los resultados de esa clase, que ha sido dirigida por el Sr. Profesor Duneurs han sido satisfactorios, y 38 alumnos han ingresado este año á cursar su primer año de estudios despues de pasar un exámen de ingreso de todas las materias exigidas por el reglamento.

De los 18 jóvenes que han cursado en 1884, el primer año escolar, han sido aprobados, despues de los exámenes del mes de Diciembre diez alumnos.

Igualmente habrian podido pasar á su tercer año de estudios, los siete primeros jóvenes que siguieron los cursos de segundo año, pero teniéndose que aumentar el número de profesores si se dictaba el tercer año, y teniendo en cuenta el poco número de alumnos que lo siguieran, la Comision resolvió que estos jóvenes repitieran el primer y segundo año de estudios, sirviendo de repetidores de los cursos de primer año.

Los cursos de este año han sido ya abiertos y asisten á ellos veinte jóvenes de segundo año y treinta y ocho de primero. Cuenta pues la Escuela ya, en ambos cursos, con cincuenta y ocho alumnos.

El número de alumnos parecerá todavia limitado, pero es necesario tener en cuenta que siendo estudios graduales los que se hacen en Santa Catalina, no es posible tener un número crecido desde el principio, puesto que todos los años deben ingresar otros, y que solo despues de cinco años saldrán los que ya hubieran terminado su carrera.

En el presente año el número de jóvenes que se han presentado solicitando ser admitidos como alumnos, ha excedido del que podia aceptarse, demostrando esto que se ha comprendido ya la ventaja de aprovechar la enseñanza que allí se dá, desprendiéndose los padres de la tan arraigada preocupacion en contra de la agricultura y de la veterinaria, ciencias casi desconocidas hasta hace poco tiempo en este país, y que son las que indudablemente han de transformarlo, haciendo producir á su fecundo suelo todas las riquezas que contiene.

Los estudios que allí se hacen, como puede verse en sus diferentes programas, son completos, y pueden compararse con ventaja, á los de los mejores colegios del mundo.

El personal docente nada deja que desear; los dos años transecurridos han sido bastante para demostrar la competencia de él.

Tambien es satisfactorio el orden y moralidad entre los alumnos, tanto mas de notar, cuanto que gran parte de ellos, habian sido espulsados de otros Colegios por mala conducta; debido es esto probablemente tanto á la dedicacion del Sr. Director como á conviccion formada ya entre los alumnos de la aplicacion de los reglamentos en todos los casos.

Para los detalles relativos á la Chacra y Haras, véase el capítulo *Agricultura y Ganadería*.

ESCUELA DE ARTES Y OFICIOS DE SAN MARTIN.—La Direccion de la Escuela

se compone de un Presidente nombrado por el P. E. con acuerdo del Senado y seis miembros.

La Secretaría, Contaduría y Oficinas de la Dirección funcionan en la ciudad de Buenos Aires.

El establecimiento es dirigido por un Administrador.

La enseñanza se divide en dos secciones:

1ª Escuela Elemental; 2ª Talleres.

La primera, está confiada á un Director General, á quien auxilian dos profesores elementales y dos sub-profesores. La enseñanza está dividida en cinco grados.

La segunda confiada también á un Director General, se compone de nueve talleres, á saber:

Encuadernacion.....	con 30 alumnos
Tipografía.....	» 30 »
Sastrería.....	» 30 »
Talabartería.....	» 40 »
Zapatería.....	» 30 »
Tornería.....	» 30 »
Hojalatería.....	» 30 »
Carpintería.....	» 40 »
Herrería.....	» 40 »

La Escuela al recibirse la Comisión respectiva al principio de 1884 contaba con 146 alumnos. Al finalizar el año tenía 300, que es la cifra señalada por la ley de Presupuesto.

Los gastos presupuestados en 1884 alcanzaban á 124,613-38 pesos moneda nacional.

COLEGIO PÍO IX DE ARTES Y OFICIOS EN SAN CARLOS (Almagro) (1). — Este Colegio, fundado y dirigido por los sacerdotes de la Congregación Salesiana, ocupa un vasto local en la Parroquia de San Carlos á cargo de la misma Congregación.

Su fin es proporcionar instrucción y educación moral, religiosa, literaria é industrial á niños huérfanos y desvalidos y á niños de familias pobres; por eso sustenta y educa á muchos niños gratuitamente y á otros niños que pagan una mensualidad muy reducida. Para llenar su fin está dividido en dos secciones, de artesanos y de estudiantes. En ambas se admiten pupilos y en la de los estudiantes también medio-pupilos y externos que frecuentan las escuelas en crecido número con gran beneficio de las familias del vecindario.

Los talleres para los artesanos son de Carpintería, Calcografía, Encuadernación, Herrería, Imprenta, Sastrería y Zapatería con un total de 105 alumnos. Para estos funciona también una escuela nocturna en la que se enseñan las materias de las cuatro clases elementales y el dibujo.

Á los que tienen aptitud y lo merecen por su conducta se les enseña la

(1) Los informes relativos á esta institución son debidos á la galantería de su director.

música instrumental por un maestro que dá lecciones diarias y componen una banda que toma parte en muchísimas funciones.

Los estudiantes son en número de 115 pupilos y 40 alumnos externos y se les enseña á todos las materias de las cuatro clases elementales y de los dos primeros cursos preparatorios, segun los programas gubernativos. Se les dá tambien clase de dibujo, de idiomas estrangeros y música vocal, concurriendo de este modo, en union con la banda de los artesanos, á dar realce y hermosura á las funciones religiosas, escolares y civiles.

COLEGIO SALESIANO DE SAN JOSÉ EN EL CÁRMEN DE PATAGONES.—La Congregacion Salesiana, en ejecucion de los deseos y desarrollando las ideas de su ilustre fundador el reverendo S. D. Juan Bosco, fundó en el Cármen de Patagones, cuya parroquia desde hace algunos años le fué confiada, un Colegio de enseñanza doble, literaria é industrial, á imitacion del Colegio Pio IX de Artes y Oficios que la misma Congregacion estableció en Buenos Aires (Almagro).

En el Colegio de San José del Cármen de Patagones se dá actualmente instruccion elemental á 50 niños en su mayor parte externos; hay un taller de Zapatería, con un maestro, oficiales y niños pupilos que aprenden un oficio al mismo tiempo que forman una banda de música.

Este Colegio, que goza de los favores del público, tomará grande importancia por la perspectiva de los beneficios que reportará á los moradores de aquellas lejanas comarcas.

V.—Biblioteca Pública

La Biblioteca Pública de la Provincia, una vez cedida á la Nacion, que existia en la ciudad de Buenos Aires, fué fundada como una dependencia del Museo por el Decreto de 19 de Setiembre de 1884.

Disponiendo de pocos elementos, su desarrollo ha sido lento. No existiendo base alguna para ella, su Director el Sr. Moreno, donó á la Provincia los dos mil volúmenes de obras de ciencia y de historia antigua americana que componian su biblioteca particular, y esos volúmenes, algunos donados por la Biblioteca de San Fernando y por los Señores D. J. M. Ortiz de Rozas, D. Mauricio Mayer y el Dr. D. Valentin Curutchet, fueron los que han servido para organizar esta reparticion.

Con los fondos que señala el presupuesto, se han adquirido algunos libros y muchas revistas europeas que marcan el movimiento del pensamiento en la tierra.

Una adquisicion valiosísima ha sido la de la coleccion de periódicos comprada al Sr. D. Antonio Zinny, coleccion que contiene casi todos los periódicos publicados en la República y un buen número de los de las demás naciones Sud-Americanas. Estas colecciones, no han sido aún puestas á disposicion del público, por ser necesario encuadernarlas antes y disponerlas en muebles apropiados.

VI.—Antigua Biblioteca Pública (1)

NÚMERO DE LECTORES Y ADQUISICIONES EN EL AÑO 1884

(Enero—Agosto)

MESES	NÚMERO DE LECTORES	ADQUISICIONES HECHAS POR VIA DE COMPRA				ADQUISICIONES HECHAS POR VIA DE DONACIONES PARTICULARES Y OFICIALES (2)			
		OBRAS	VOLÚMENES	ENTREGAS	MAPAS	OBRAS	VOLÚMENES	MAPAS	ENTREGAS
Enero.....	305	10	61	—	—	9	9	4	—
Febrero.....	248	17	27	—	—	17	33	—	—
Marzo.....	391	6	8	—	—	13	14	—	—
Abril.....	385	14	34	—	—	34	36	—	—
Mayo.....	453	8	10	—	—	9	9	—	—
Junio.....	468	252	330	—	—	11	16	—	—
Julio.....	379	8	11	—	—	18	22	6	—
Agosto.....	447	—	—	—	—	14	20	—	—
Total....	3076	315	481	—	—	125	159	10	—

(1) Este establecimiento pasó a ser Biblioteca Nacional á partir de la última fecha señalada.
 (2) El número de personas que han hecho donaciones durante los ocho primeros meses del año 1884, asciende á 61.

ADQUISICIONES SEGUN MATERIAS

(Enero—Agosto)

MATERIAS	ADQUISICIONES HECHAS POR VIA DE COMPRA				ADQUISICIONES HECHAS POR VIA DE DONACIONES PÚBLICAS Y PARTICULARES			
	OBRAS	VOLÚMENES	ENTREGAS	MAPAS	OBRAS	VOLÚMENES	ENTREGAS	MAPAS
Derecho y Administracion...	15	20	—	—	48	68	10	—
Literatura y Filosofia.....	200	303	—	—	19	19	—	—
Historia y Geografia.....	74	121	—	—	23	25	—	—
Ciencias y Artes.....	26	37	—	—	35	47	—	—
TOTAL....	315	481	—	—	125	159	10	—

DIARIOS Y PERIÓDICOS

Políticos.....	41	Diarios.....	32	
No políticos.....	45	Tri-semanales.....	1	
TOTAL....	86	Bi-semanales.....	1	
LENGUAS {	Españoles.....	71	Semanales.....	20
	Franceses.....	8	Tri-mensuales.....	2
	Ingléses.....	2	Quincenales.....	3
	Alemanes.....	2	Mensuales.....	24
	Italianos.....	3	Irregulares.....	3
	TOTAL....	86	TOTAL....	86
Argentinos.....	80	Por suscripciones.....	52	
Extranjeros.....	6	Por donaciones.....	34	
TOTAL....	86	TOTAL....	86	

VII.—Bibliotecas populares y Periodismo

PARTIDOS	BIBLIOTECAS		DIARIOS	PERIÓDICOS	PARTIDOS	BIBLIOTECAS		DIARIOS	PERIÓDICOS
	NÚMERO	NÚMERO DE LIBROS				NÚMERO	NÚMERO DE LIBROS		
REGION NORTE					REGION CENTRAL				
La Plata (Capital).....	—	—	—	—	48 AJO.....	—	—	—	—
1 MAGDALENA Y RIVADAVIA.....	—	—	—	—	49 TORRILLO.....	—	—	—	—
2 ENSENADA.....	—	—	—	—	50 TUYU.....	—	—	—	—
3 CHASCOMUS Y VIEDMA.....	1	1200	—	1	51 MAR CHIQUITA.....	—	—	—	—
4 QUILMES.....	1	1815	—	2	52 MONSALVO O MAIPU.....	1	200	—	—
5 BRANDZEN.....	—	—	—	—	53 DOLORES.....	1	500	1	1
6 RANCHOS.....	—	—	—	—	54 CASTELLI.....	1	830	—	—
7 BARRACAS AL SUD.....	1	120	—	2	55 VECINO.....	—	—	—	—
8 BROWN.....	—	—	—	—	56 BALCARCE.....	—	—	—	—
9 LOMAS DE ZAMORA.....	—	—	—	—	57 AYACUCHO Y ARENALES.....	—	—	—	3
10 SAN VICENTE.....	—	—	—	1	58 PILA.....	—	—	—	—
11 BELGRANO.....	1	1500	—	3	59 RAUCH.....	—	—	—	—
12 SAN JOSÉ DE FLORES.....	—	—	—	—	60 LAS FLORES.....	1	1500	—	—
13 SAN ISIDRO.....	1	1800	—	—	61 SALADILLO.....	—	—	—	1
14 SAN MARTIN.....	1	1500	—	1	62 AZUL.....	—	—	1	2
15 MATANZAS (San Justo).....	—	—	—	—	63 TAPALQUE.....	—	—	—	—
16 SAN FERNANDO.....	1	7500	—	—	64 ALVEAR.....	—	—	—	—
17 LAS CONCHAS.....	1	500	—	—	65 VEINTICINCO DE MAYO.....	—	—	—	—
18 MORON.....	1	380	1	—	66 BRAGADO.....	—	—	—	1
19 MERLO.....	1	150	—	—	67 NUEVE DE JULIO.....	1	850	—	—
20 CAÑUELAS.....	1	875	—	2	68 BOLIVAR.....	—	—	—	—
21 MORENO.....	—	—	—	—	69 LINCOLN.....	—	—	—	—
22 MONTE.....	—	—	—	—					
23 MARCOS PAZ.....	—	—	—	—	TOTAL.....				
24 PILAR.....	—	—	—	—		5	3880	2	8
25 RODRIGUEZ.....	—	—	—	—	REGION SUD				
26 LAS HERAS.....	—	—	—	—	70 PURYRREDON.....	—	—	—	—
27 ZARATE.....	—	—	—	—	71 LOBERIA.....	—	—	—	—
28 LOBOS.....	1	900	—	—	72 TANDIL.....	—	—	—	2
29 EXALTACION DE LA CRUZ.....	1	265	—	—	73 NECOCHEA.....	—	—	—	—
30 LUJAN.....	1	147	—	—	74 JUAREZ.....	—	—	—	2
31 NAVARRO.....	1	480	—	1	75 TRES ARROYOS.....	—	—	—	—
32 MERCEDES.....	—	—	2	—	76 SUAREZ.....	—	—	—	—
33 SAN ANDRÉS DE GILES.....	—	—	—	—	77 PRINGLES.....	—	—	—	—
34 SAN ANTONIO DE ARECO.....	1	500	—	—	78 OLAVARRIA.....	—	—	—	—
35 BARADERO.....	1	2025	—	—	79 BAHIA BLANCA.....	1	4930	1	1
36 SAN PEDRO.....	1	1200	—	1					
37 SUIPACHA.....	—	—	—	—	TOTAL.....				
38 CARMEN DE ARECO.....	—	—	—	—		1	4930	1	5
39 CHIVILCOY.....	1	450	1	—	REGION PATAGÓNICA				
40 ARRECIFES.....	1	637	—	—	80 PATAGONES.....	1	500	—	1
41 RAMALLO.....	1	120	—	—					
42 SAN NICOLÁS.....	1	4500	1	2	RESÚMEN				
43 SALTO.....	—	—	—	—	REGION NORTE.....	24	29778	5	20
44 CHACABUCO.....	—	—	—	—	REGION CENTRAL.....	5	3880	2	8
45 PERGAMINO.....	1	1000	—	3	REGION SUD.....	1	4930	1	5
46 ROJAS.....	—	—	—	1	REGION PATAGÓNICA.....	1	500	—	1
47 JUNIN.....	1	214	—	—					
					TOTAL GENERAL.....				
TOTAL.....	24	29778	5	20		31	39088	8	34

VIII.—Museo Público

Los datos que figuran en seguida han sido estraídos del informe presentado por su sábio director el Dr. Burmeister al Ministro de Instrucción Pública, pues como es sabido dicho establecimiento, del mismo modo que la Biblioteca, fueron cedidos por la provincia á la Nación.

Los mas valiosos progresos son los que ha hecho la colección paleontológica, gracias al celo y al talento del naturalista viajero D. Enrique de Cárles, introduciendo muchos nuevos huesos fósiles de las especies:

Scelidotherium de dos clases.
Machærodus neogaens.
Hoplophorus ornatus.
Coelodon escrivanensis, etc., etc.

Para completar la parte paleontológica del Museo, han sido restaurados principalmente los objetos siguientes:

El cráneo del Megaterio, que hasta hoy faltaba al esqueleto de dicho animal.
El cráneo del Guanaco fósil.
La columna vertebral del *Myloodon giganteus*.
La cola y la coraza del *Glyptodon laevis*.
La porcion anterior de la coraza del *Glyptodon asper*.
Un esqueleto casi completo de *Scelidotherium* de medio tamaño del animal adulto.

Un aumento de gran valor ha recibido la colección de Mamíferos con el generoso obsequio que hizo al Museo el Sargento Mayor D. C. Moyano, de tres cueros del Guamul actualmente bien armados y exhibidos, con los cráneos separadamente, en uno de los salones del Museo.

Digno de igual reconocimiento es tambien el regalo del cuerpo del oso hormiguero, muerto en el Parque 3 de Febrero, hecho por la Direccion del Jardin, para ser armados el cuero y el esqueleto; ambos objetos han sido bien ejecutados por el preparador D. José Monguillot, quien ha regalado tambien el esqueleto de un individuo joven del mismo animal.

Otros objetos recibidos del mismo, son:

El cuerpo del *Phacianus Reevesii*, del *Sarcorhamphus Condor* y de *Ciconia Magnari*, los tres armados por el preparador.

Se han colocado tambien en el Museo 28 nuevos pájaros de Norte-América, adquiridos por cange con objetos del país, como tambien algunos pájaros indígenas, comprados, que son:

Rhynchotus rufescens.
Ardea tigrina.
Uluta torquata.

La colección de pescados tambien ha aumentado notablemente, por compra, de las especies abajo mencionadas:

Odontaspis americanus, gran tiburón de mas de dos metros de largo.
Zygaena todes.
Callorhynchus antarcticus.
Bleiminda nov. spec.

Muchos nuevos Insectos han sido introducidos en las colecciones existentes, recogidos por el Director, su hijo, el actual Ayudante, el Cazador y diferentes amigos del Museo, como ser:

Sr. Don Carlos Berg, Sr. Don Jorge Ruscheweyh, Dr. Holmberg, Señor Kinkelin, Sr. Don Félix Lynch, etc.

El mobiliario del Museo ha sido aumentado con un nuevo armario y con 340 frascos pequeños para conservar objetos en aguardiente.

Considerable aumento ha tenido la Biblioteca de este establecimiento, ya sea por la adquisicion de 102 nuevas obras (numeradas del 1605 al 1707 del Catálogo), ya por 89 volúmenes de continuaciones á las obras periódicas existentes, muchas de las cuales adquiridas por cange con otras publicadas por el Director.

Figuran entre las nuevas, las siguientes como principales:

Biologia Centrali-Americana. Berlin.

Dames und Kayser. Palaentologische Abhandlungen. Berlin.

Schneider. Zoologische Beiträge. Breslau.

Fritsch. Fauna der Gaskhole und d. Kalksteine der Permformation. Böhmens.

Kiepert. Grosser Hand-atlas. Weimar.

Hewitson. Lycaenidae. Lóndres.

Bulletin scientifique de l'Académie de St. Pétersbourg.

Mayer. Fauna und Flora des Golfes von Neapel. Leipsic.

Schniedeknecht. Apidae europeae. Berlin.

Geographische Geschichte des Menschen. Leipsic.

Fücher. Synopsis Mammalium. Stuttgart.

Brugsch. Reise nach Persien. Leipsic.

Selenka. Die Sipunculiden. Wiesbaden.

Claus. Traité de Zoologie. Paris. (Trad.)

IX.—Museo General «La Plata»

Habiendo la provincia cedido al Gobierno de la Nacion por convenio de 30 de Junio de 1884 la Biblioteca Pública, el Museo y el Archivo y siendo necesario reponer estos establecimientos, el P. E. dictó el 19 de Setiembre del mismo año un decreto fundando el Museo General La Plata, y anexando momentáneamente á este establecimiento la Biblioteca Pública.

Los datos relativos á estos dos establecimientos que se encuentran á continuacion, han sido estraídos del informe presentado por su Director el Doctor Francisco P. Moreno al Ministerio de Gobierno.

GEOLOGÍA.—Siendo el objeto del Museo, reunir todo lo que pueda ilustrar la historia de la tierra, en sus múltiples manifestaciones á través de los tiempos, en sus relaciones con el continente Sud-Americano, y principalmente la historia física y moral de la República Argentina, el cuadro geológico es con el que se debe principiar la obra. Para ello, cuenta este Museo con una série de muestras de rocas de todos los terrenos que constituyen el suelo del país; série que es numerosa y que contiene muestras que no las hay en ningun otro Museo.

En viages de exploracion que ha hecho el Director, señor Moreno, ha recogido la geología del territorio que cruzaba, y es así que la Patagonia está bien representada en las colecciones, desde las formaciones modernas de la costa, hasta por las rocas primitivas de las montañas desconocidas del interior, y estas muestras sirven para dar á conocer con precision aquella region y para corregir tanto error que circula sobre las formaciones australes.

Estas rocas son las que han dado elementos para investigaciones sobre la fisonomia del hemisferio Sur, y han servido de trabajos preliminares referentes al antiguo Continente Austral, hoy perdido, trabajos que por su novedad han sido reproducidos en Europa y Norte-América. El Museo cuenta tambien con séries geológicas de otras regiones argentinas, principalmente de Córdoba, San Juan y Mendoza, las que se han obtenido en el último viage hecho por el Director en 1883 y 84, y las que comprenden centenares de muestras de rocas y minerales que prueban que no es exagerada la fama de las riquezas que guardan en sus grietas las montañas de esas provincias.

De los demás países Sud-Americanos tenemos ya algunas pequeñas colecciones, sobre todo de Chile, adquiridas por donacion de los señores Benjamin Vicuña Mackenna, Justino J. Beláustegui y Aristides Martinez, en el último viage á principios de este año.

PALEONTOLOGÍA.—La historia de los seres antiguos que durante el transecurso de las edades geológicas han preparado la forma humana, que hoy encarna como la manifestacion mas perfecta las fuerzas vitales, y que han vivido sobre lo que hoy es suelo de la República, es una de las mas interesantes investigaciones á que se presta la ciencia paleontológica, y su estudio dará á conocer grandiosos fenómenos en la sucesion del desenvolvimiento de los seres perdidos y en sus relaciones geográficas, cuando la tierra tenia bien distintos relieves. Prosiguiendo con afan los trabajos empezados, el Museo *La Plata* puede llegar á ser un centro de estudio de la vida pasada Sud-Americana, como lo es hoy el Museo Nacional de Estados-Unidos para la del hemisferio Norte.

Nuestro país está formado por restos de todos los terrenos, y en las montañas y en los valles hay escondidos vestigios de todos los tipos en que se ha manifestado la vida, á partir de la época en que revistió formas tangibles, y en este sentido el Museo, con la incorporacion de las colecciones del que le sirvió de base, posée hoy verdaderas riquezas, de que muchos otros establecimientos carecen, y dificilísimo seria enumerar todos los restos fósiles que encierra la galeria paleontológica, pues muchos de ellos son aún desconocidos en la ciencia.

A partir de los tiempos primarios, silúricos, la fauna perdida tiene ya representantes en nuestras colecciones, con algunos anélidos que se han recogido en las montañas de esa formacion, de la provincia de Mendoza, y las edades siguientes los tienen tambien, descollando en primera linea una hermosa impresion de la corteza de un *Lepidodendron* de la época carbonífera, cuya existencia se pone en duda en la República. Fué recogido este objeto en las montañas citadas. Estas y las que se han recorrido entre Mendoza,

el límite N-O. de la provincia de San Juan y las cumbres de los Andes, han suministrado al Museo miles de moluscos que en los tiempos primarios vinieron en formas de mares, hoy convertidos en sierras, y pertenecian á las épocas citadas y á la jurásica, á la que se refieren los moluscos de la plaza antigua, hoy cumbre de la Gloria, á 5,000 metros de altura. Los del Puente de Inca (3,000 metros) y á ese mismo conjunto pertenecian las plantas y moluscos recogidos en las formaciones ligníticas del Paramillo de Uspallata, de los alrededores del Cerro de Cacheuta y de la ciudad de Mendoza.

El Museo tiene tambien las mas bellas muestras de maderas fósiles de esa formacion.

En la provincia de San Luis ha obtenido una buena série de impresiones de plantas de la época cretácea, en cuyos tiempos se formaron los depósitos ferillferos de Patagonia, que en el Museo están representados por los yacimientos de Punta Arena, Lago San Martin y Nahuel-huapi. Son del final de esa época y de los principios de los tiempos terciarios, los mas antiguos restos de vertebrados que tengamos en el Museo; los mamíferos de los horizontes cretácés-coceun son los mas numerosos que se conocen en colecciones, siendo el objeto mas valioso de estos el cráneo casi completo del Miterino *Mesembriotcherum Brocae* (Moreno) que descubrió el Director señor Moreno en la márgen Norte del Rio Santa Cruz en 1877. Tambien posée restos de árboles de aquellos tiempos, y la série malacológica terciaria patagónica es bastante valiosa y compuesta personalmente desde el Rio Negro hasta el estrecho de Magallanes.

La seccion pampeana á pesar de ser de muy reciente formacion, ya posée piezas de gran importancia y si es la série de mamíferos estinguidos de la pampa, la que ha hecho la reputacion universal del Museo Público, muy pronto el de *La Plata* la habrá alcanzado, y no es dudoso de que un dia no lejano ocupe el primer puesto.

Uno de los principales motivos invocados á favor de la cesion de dicho Museo á la Nacion, fué la imposibilidad que segun su Director habia en trasladarlo á *La Plata*, y sobre todo sus fósiles; hoy en este establecimiento se arreglan estos de tal manera que no solo pueden ser movidos donde el Gobierno lo desee, sinó que cada parte del esqueleto, puede ser separada del conjunto para la mayor facilidad en su estudio comparativo con el resto de la fauna.

Muchos restos fósiles tiene el Museo, y su reconstruccion ha de emplear mucho tiempo, si no se aumenta el personal encargado del trabajo. Los dentados están en buen número, sobre todo los *Myloodon*, de cuyas especies hay varios cráneos, y aún esqueletos casi completos, además del que se acaba de armar, y que no tiene igual en ningun Museo.

Este grupo de mamíferos, que vivia en las orillas de los bajos pampeanos, ha de tomar gran desarrollo en el Museo, y sus proporciones exigirán un vasto local para ser espuestos, y es por esta causa que habrá que demorar el momento de armar los esqueletos, hasta que el nuevo edificio esté terminado.

Los *Glyptodon* tambien tienen varios representantes y en muy buen estado, siendo algunos únicos y mejor conservados que los que posée el Museo Pú-

blico, cítase entre estos el *Dædecurus* donado por el señor D. José Pacheco, junto con toda su coleccion de fósiles.

Un empleado se ocupa en estos momentos en armar la coraza de un Glyptodon.

Los Toxodontas pampeanos, aunque no son tan numerosos como los ya mencionados, pueden estudiarse ya en el Museo y este posee parte de un esqueleto bastante completo.

Los Mastodontes ostentan tambien en la galería sus moles colosales, en cráneos y parte del esqueleto; dos de los colmillos restaurados últimamente son quizá los mas grandes que se hallan estraído en Sud-América—miden dos metros y cuarenta centímetros de longitud.

El salon en que provisoriamente han sido instalados estos fósiles dá una idea bastante fiel de lo que fué la fauna que habitó las llanuras argentinas. Además de los fósiles recogidos en la pampa, el Museo cuenta con otros que ha recogido el Director ó que han sido donados en las provincias de Córdoba, Mendoza, Catamarca y Entre-Rios.

De los primeros tiempos de la era actual (geológica) hay muchos restos de ballenas y otros cetáceos de Patagonia y de esta Provincia, entre los que están los últimamente estraídos de Barracas al Norte.

La paleontología exótica no está bien representada aún en el Museo; tiene éste muy pocos materiales recibidos por donacion, pero, como se coleccionan hoy fósiles pampeanos duplicados, pronto tendremos un depósito que permita establecer canjes tan necesarios para los estudios de comparacion. El Museo Nacional de Chile prepara una série de moldes, que nos será de mucha utilidad para establecer las relaciones que existieron entre las dos faunas que separan los Andes.

Lástima es, que al progreso de estas colecciones paleontológicas de la pampa, no contribuyan las autoridades locales de la Provincia, y los propietarios de los terrenos en que abundan. La mayor parte de los fósiles se estraen por comerciantes que los llevan á vender á Europa ó á Estados- Unidos, donde consiguen precios que no debe pagar el Museo de la Provincia. Este ha comprado ya algunos por menor valor, pero se hace necesario que se le ayude con eficacia y que las autoridades de la campaña den aviso cuando se hagan descubrimientos é impidan las estraicciones por personas que no sean empleados del establecimiento, cuando estas se hagan sin el consentimiento del propietario del terreno, como sucede con frecuencia.

FAUNA ACTUAL.—En la seccion paleontológica he mencionado á grandes rasgos lo que contiene el Museo referente á la fauna estinguida, la que será siempre una de las divisiones mas valiosas del establecimiento. Aun cuando la actual no ha adquirido el mismo desarrollo y sin embargo del poco tiempo que ha sido posible consagrarle en los seis meses de existencia que cuenta el Museo, no está mal representada y si continúa progresando de la misma manera, pronto contará la Provincia con una galería zoológica semejante á la que cedió á la Nacion.

Además del tiempo escaso, las estaciones que han transcurrido desde la fundacion del Museo no son muy favorables á la organizacion de una série

zoológica. En la primavera y el verano, que son los meses en que la fauna entomológica adquiere mayor desarrollo, los mamíferos y las aves no están en buenas condiciones de ser preparados; la muda, la gestación, la incubación, dificulta el conseguir ejemplares típicos bien caracterizados, que son los que deben servir de base á esta sección; y en cuanto á la entomología que, como he dicho, se desarrolla en estas épocas, no ha podido consagrarle el personal, el mucho tiempo que necesita y se ha dejado este trabajo para mas adelante cuando las series de vertebrados no lo absorban todo.

El Museo cuenta hoy con algunos miles de insectos y lepidópteros exóticos, adquiridos á precios ínfimos y una pequeña cantidad que ha recogido el Director en la Patagonia.

MAMÍFEROS.—No son muy variados en el territorio de la Provincia, único teatro que por ahora tiene su personal, el que tampoco ha podido dedicar á su caza mucho tiempo, por el excesivo trabajo que pesa sobre él. Sin embargo el cazador Sr. D. Alejandro Paoletti, ha recojido ejemplares de las especies que viven en los alrededores de la ciudad, y en estos momentos se preparan sus pieles. Esta operacion se hace teniendo en cuenta la posicion mas característica que el animal tuvo en vida, en sexos, las distintas edades, los cambios que la influencia del medio ocasiona y hasta sus principales costumbres, para que así el Museo pueda presentar la historia de cada ser, en él mismo, en las distintas condiciones de la vida y en sus relaciones con los demás. A los mamíferos citados hay que agregar algunos otros que han sido donados ó adquiridos por compra, siempre á poco precio. Ellos son entre los principales un leon africano, un kaugani y un antílope del Senegal, regalos del Museo de Paris; tres huemule, el raro ciervo de Patagonia, que ha traído el Director de esas regiones, un aguasú-guazú (el lobo rojo argentino), una liebre patagónica, un oso hormiguero, tres monos, el carazú del Chaco, un cercopiteco del Africa Austral y un ateles del Panamá, varias Mustelas, entre ellas dos ejemplares preciosos de armiño, que ostentan el bellissimo pelaje de invierno, un roedu loco (*Seierus Vitatus*) de Malaca, un *Paradoscurus* de la India y un vampiro africano.

Como verdaderas preciosidades tiene el Museo tres ejemplares del famoso Pichiciego de Mendoza (*Chlamy plonis hunca*) tan raros y apreciados en las colecciones zoológicas.

Como se vé, esta lista no es muy estensa, pero espero será aumentada considerablemente en el año próximo con el resultado de los canjes que van á iniciarse. Todos los trabajos de la reparticion son embrionarios aun, y no es posible aumentarlos dados los elementos disponibles.

La sección destinada á la anatomia comparada tiene ya mayor importancia que la zoológica en lo que toca á los mamíferos, pues cuenta con la base que poseia el Museo Antropológico. Desgraciadamente, como ha debido emplearse todo el tiempo en coleccionar los objetos que esclusivamente componian ese Museo, dichas colecciones no han sido arregladas convenientemente por falta de elementos y de tiempo, y no tendrán instalacion apropiada hasta que no se les organice en el nuevo edificio.

Cuando este caso llegue, la galeria osteológica será digna de atención; ya cuenta con centenares de cráneos de mamíferos argentinos que viven en la tierra ó en sus mares, desde las grandes ballenas hasta los pequeños roedores y varios esqueletos armados ya, y otros en vías de arreglo.

Además se prepara ya la osteología comparada de detalle, para que cada hueso del esqueleto pueda ser estudiado aislado á la manera del Museo del Colegio de Cirujanos de Lóndres, y esta série prestará importantes servicios al estudio del desarrollo de los seres que habitaron y habitan este continente.

Además de los materiales argentinos cuenta la coleccion con un esqueleto de leon africano y otro de Reus.

AVES.—Esta seccion es mucho mas numerosa que la anterior, y es ya valiosa.

Los alrededores de la ciudad han suministrado abundante caza; el empleado embalsamador extraordinario no ha descansado un momento dedicando todas sus horas al trabajo, aun las de la noche. Es por esto que en los tres meses que se han empleado en estos arreglos, cuenta el Museo con mas de doscientas aves embalsamadas, de las que la mayor parte viven en los alrededores. Además, tiene el Museo mas de quinientas pieles de aves de la República y de Chile (estas obtenidas por donacion del Museo de Valparaiso) las que serán preparadas este año, á cuya esferacion la galeria ornitológica contará con mas de mil especies americanas. El laboratorio tiene destinados al canje 150 pieles y este número se aumenta diariamente para poder llenar las relaciones con otros Museos, cuyas donaciones darán mucho impulso al de *La Plata*.

Poco se ha hecho en lo que respecta á osteologia de las aves, habiendo dado preferencia á sus pieles, pero los elementos se reunen para que cada especie argentina esté, no solo representada por su plumaje, sino tambien por su esqueleto; y se seguirá en esta parte el mismo método indicado en la anatomía comparada de los mamíferos. Para completar el cuadro ornitológico tiene ya el Museo una base de nidos y huevos de muchas de las aves de la provincia.

REPTILES Y PESCADOS.—Esta seccion no cuenta con mas materiales que los que tenia el Museo Antropológico. Estos son bastante numerosos, pero no es posible arreglarlos por ahora.

Es indispensable adquirir frascos apropiados, y esto no puede hacerse por ahora por falta de fondos suficientes.

MOLUSCOS. ARTICULADOS. RADIADOS.—Igual cosa sucede con estas ramas de zoología que son mas abundantes, sin embargo. La coleccion de Moluscos, tiene piezas de importancia; la parte entomológica argentina es muy reducida, y los radiados patagónicos no son muy numerosos en la coleccion, por las razones mencionadas.

FLORA.—Muy pocos elementos posee el Museo para el estudio de la flora argentina, y solo cuenta con una coleccion de algunos centenares de ejemplares, que formó el Director en su último viaje á Patagonia entre el Atlántico y Nahuel-Huapi.

Es de sentirse esta pobreza del Museo en cuanto á las plantas que prosperan sobre nuestro suelo, y hemos de hacer todo lo posible por llenar este gran vacío en nuestro plan de desarrollo de la vida en todas sus manifestaciones, que, como he dicho, es el objeto del establecimiento; pero mucha ayuda podrían prestarnos los profesores de las escuelas de la Provincia, que podrán reunir pequeños herbarios y enviarlos á este centro, de donde, después de examinadas, se devolverían los ejemplares duplicados, para que sirvieran en las escuelas.

ANTROPOLOGÍA.—La historia del hombre, desde su aparición en lo que es hoy continente Sud-Americano, será siempre la que recibirá mayor impulso en el Museo *La Plata*.

Las investigaciones sobre el desarrollo de la humanidad en los siglos pasados ha tenido por teatro, hasta no hace mucho tiempo, los viejos lugares en donde las tradiciones, ayudadas por grandes descubrimientos, indicaban como puntos de partida de las civilizaciones, perdidas ya, y que preparan la actual.

La sed de lo desconocido se aplacaba en las fuentes de la antigüedad egipcia y asiria, y solo por accidente y como casi puede decirse «por estudios de ocasion» se mencionaban los descubrimientos de América; pero lentamente el Nuevo Mundo ha ido aumentando la curiosidad de los sabios y las fuentes citadas no bastan ya para los que vislumbran con los cántaros americanos, otras mas puras.

Es increíble la marcha que han adquirido en los últimos años los estudios Americanos y los resultados han ido mas allá de todo lo calculado. Estados Unidos, Méjico, Centro-América, el Perú, son los puntos donde la atención pública se fija hoy para buscar lo que no se encuentra en las viejas ruinas del Asia y del África y los hallazgos se multiplican, y las teorías calificadas antes de extravagantes, encuentran seria base en que apoyarse, de tal manera, que hoy tanto interés tiene el estudio del prehistórico Incatan, como el de los templos perdidos en los arenales de la Persia.

Y todo esto se complica con las escavaciones emprendidas en el Asia Menor, de las que uno de los mas grandes etnólogos actuales, el Profesor Vicchoso saca la misma consecuencia de que los vestijios descubiertos allí no pueden ser llamados griegos aun cuando representen el tipo de aquel gran pueblo, puesto que son anteriores á los griegos, y que tanto podría aplicársele esa clasificación, como la de Americanos, puesto que son iguales á las cerámicas descubiertas muchas veces en el Nuevo Mundo!

Así se prepara una faz completamente nueva, que revestirá los estudios del desarrollo humano, y ella será aprovechada por América, la que por fin vá á ocupar el sitio que le corresponde en la historia del hombre.

El Museo de La Plata, ha de ser uno de los centros que mas contribuya á su conocimiento y podrá llegar á ocupar el primer puesto en lo que se refiere á la América del Sud.

Mucho se ha hecho ya en este sentido, contando para ello con las colecciones del Museo Antropológico, y puedo decir sin temor de equivocarme, que este

nuevo Museo que apenas se comienza, es ya el primer establecimiento de Sud-América, en cuanto á materiales para el estudio del hombre. Su coleccion antropológica argentina no tiene rival en ningun otro del mundo y se ha de poner empeño en que no lo tenga nunca.

Un gran sabio, el fundador de la Antropología moderna, el nunca olvidable Dr. Pablo Broca, pocos dias antes de morir decia: «Los Argentinos no deben descansar hasta que consigan hacer el primer Museo Antropológico Sud-Americano, á semejanza del Museo Nacional de Washington, y ha de llegar pronto el dia en que el Congreso Internacional de Antropología y Arqueología tenga su reunion solemne en su pais, para aclarar desde allí el origen de la humanidad.» Y estos sentimientos eran manifestados públicamente,— así que si la muerte impidió realizar lás esperanzas del gran sábio, sus discípulos mas distinguidos no las pierden, y mas de una vez se han publicado impresiones favorables al progreso de nuestro Museo.

Este ya tiene en sus colecciones, materiales para satisfacer gran parte de los deseos del Dr. Broca; la coleccion craneológica, recogida en Patagonia es de la mas grande importancia, la que fué reconocida por las fotografias enviadas á la exposicion musenal de 1878. Estas fotografias hicieron tambalear la obra construida sobre el tipo del hombre originario del Asia, y á medida que transcurre el tiempo las conclusiones á que llegue, no por grandes estudios, sinó por el simple conocimiento de lo que se conserva en las galerias del Museo «La Plata», van confirmándose en todo sentido, y ya muchos estudios tienden á admitir que las grandes civilizaciones desarrolladas en Asia y Africa tienen sus maestros en los hombres del continente casi perdido, y de que es resto América. El descubrimiento hecho hace pocos meses por el Dr. Le Plongeon, de que el alfabeto Maza, es casi idéntico al alfabeto antiguo egipcio, es una contribucion muy valiosa á esta nueva senda que se abre á los estudios americanos.

Muchos volúmenes habria que escribir para examinar con detenimiento nuestras riquezas antropológicas, y no es este lugar de hacerlo. Basta decir que el Museo posee 700 cráneos humanos y cerca de 100 esqueletos de las razas que vivieron y viven en la República sin contacto con los europeos, que la coleccion arqueológica y etnográfica argentina no tiene igual y que la coleccion adquirida últimamente en Chile, de cerámica Chiun, es una de las primeras del mundo y la mas completa como resultado de la industria de un solo pueblo.

X.—Observatorio Astronómico (1)

I.—El Observatorio Astronómico cuenta por el momento con los instrumentos siguientes:

Un círculo meridiano portátil de Gautier, construido en Paris en 1883.

Un ecuatorial de ocho pulgadas, del mismo constructor, 1882.

(1) *Estraido de la Memoria del Ministerio de Gobierno. 1883-84.*

Un teodolito de gran tamaño, tambien del mismo, que se encuentra todavia en la Aduana de Buenos Aires.

Dos péndulos astronómicos de Fénon, uno de los cuales lleva un sistema eléctrico para permitir la comunicacion de su movimiento á otros péndulos ó cronógrafos.

Dos cronómetros de marina y cronómetro contador.

Un cronógrafo de Bréguet, con su péndulo contador correspondiente.

Tres barómetros de Fortin, uno de los cuales es de gran tamaño.

Y en fin, una coleccion de termómetros.

El estado de estos instrumentos es en general satisfactorio, prescindiendo del teodolito, que no ha podido examinarse, por la razon dicha de encontrarse en la Aduana.

Sin embargo, el ecuatorial necesita algunas composturas por haber sido deteriorado en el transporte.

Tambien se mandó componer la suspension de uno de los péndulos, que se encontraba rota. A mas, un cronómetro y el contador están actualmente en poder de un relojero para su compostura.

A parte de los instrumentos espresados, están próximos para llegar aqui, los que á continuacion se espresan:

Tres anteojos meridianos-cenitales, construidos en Paris por Gautier, segun las indicaciones del director Beuf, y que son destinados principalmente á la determinacion de la situacion geográfica de los puntos importantes de la Provincia de Buenos Aires, conforme á lo dispuesto por el artículo 6º del decreto de fecha 22 de Noviembre de 1883.

Tres emógrafos eléctricos con sus cronómetros eléctricos correspondientes, construidos por Fénon de conformidad con los planos del Director, y que son para acompañar á los tres anteojos anteriores. Además de su designacion especial, el conjunto de estos instrumentos será de un gran recurso para los trabajos corrientes en el Observatorio.

Tres brújulas, una de declinacion, otra de inclinacion y la última de variacion, que han sido encargadas hace mas de dos años al Sr. Carpentier, en Paris, y respecto de las cuales no se tienen en este momento noticias exactas.

Tales son los recursos con que puede contar en un porvenir muy próximo el Observatorio, para llenar una parte de su cometido, la que, prescindiendo por ahora de la Seccion Meteorológica y Magnética, consiste en las *Observaciones* de posicion.

II.—En lo que se refiere á la Astronomía Física, que constituye hoy dia un ramo tan esencial de la ciencia, carecemos por completo de todo instrumento adecuado; la nómina de los instrumentos necesarios para proveer á esta carencia, y que el Poder Ejecutivo está dispuesto á adquirirlos, por cuanto pocos trabajos de Astronomía Física han sido hasta la fecha efectuados en el hemisferio Sud, son los siguientes:

Un telescopio de Foucault de espejo plateado de 80 centímetros de diámetro, con amazon metálico y movimiento ecuatorial; precio 50,000 francos.

Un anteojo ecuatorial fotográfico de seis pulgadas, costo 8,000 francos.
Un espectroscopio para el estudio del Sol, de Thollon; valor 15,000 francos.
En cuanto al servicio meteorológico, le falta poca cosa para que su instalación sea completa, es decir:

Un anemómetro.

Un pluviómetro.

Varios termómetros y una serie de instrumentos registradores, cuyo precio es bastante reducido (entre 80 y 100 francos cada uno).

El servicio magnético está suficientemente provisto con los instrumentos que han sido encargados á Europa; solo se podría completar con la adquisición de tres ejemplares del instrumento universal portátil del señor Marié Davy, que dá á la vez los tres elementos del magnetismo terrestre, á fin de permitir la fácil determinación de dichos elementos en varios puntos del territorio provincial.

III.—El personal actual del Observatorio se compone de:

Un Director.

Dos Ayudantes Astrónomos.

Un Secretario, Bibliotecario y Archivero.

Un Sobrestante de las obras del Observatorio, destinado después de su conclusión á llenar las funciones de ayudante para las observaciones.

A este personal se le debe agregar un encargado de la vigilancia y cuidado de los instrumentos, como también del edificio y del terreno, que además debe servir á las observaciones durante el día y la noche.

IV.—Los trabajos de construcción que están efectuándose en el terreno del Observatorio comprenden solo los que se refieren al establecimiento del círculo meridiano y del ecuatorial, y consisten en la edificación de un solo cuerpo de edificio, que ya está levantado á media altura.

Todo hace esperar que dentro de un mes la construcción será techada, y que se podrá colocar el cilindro de hierro girante, que termina la parte destinada al ecuatorial. Sin embargo, á fin de utilizar lo que ya se tenía, se han hecho armar las dos casillas de madera que han sido utilizadas para el pasaje de Vénus en el Bragado, una de las cuales sirve para el círculo meridiano que está ya instalado sobre su pilar y listo para las observaciones —y la otra para el ecuatorial, que está armándose actualmente.

A más se están preparando las maderas para edificar el abrigo destinado á los instrumentos meteorológicos, de modo que en breve se podrán emprender estas observaciones de tan grande importancia.

Es de desear que se proceda lo más brevemente posible á la edificación de la casa destinada á las oficinas, cámaras de descanso para los observadores y alojamiento del Director. Es en efecto muy fácil comprender cuántas dificultades hay para que se puedan practicar observaciones regulares durante la noche, si se debe al concluir las, hácia las tres ó cuatro de la mañana, emprender un viaje más ó menos largo para ir á recojerse.

A pesar de la mejor buena voluntad por parte del Director y de los empleados, estos trabajos nocturnos, que no impiden por otra parte el trabajo

durante el día, vendrían pronto á ser impracticables si debieran efectuarse en tan malas condiciones por espacio de cierto tiempo.

V.—Los trabajos que deben efectuarse en el Observatorio son de varias clases: los unos puramente astronómicos, y los otros que se pueden llamar de utilidad inmediata y pública.

La primera, comprenderá principalmente las observaciones meridianas del Sol, de la Luna, de los planetas (los grandes), y muy especialmente de las estrellas circumpolares, á fin de contribuir al perfeccionamiento de los catálogos que se refieren á la region polar del cielo austral. Estas observaciones constituirán el trabajo regular de cada día y noche del año, y simultáneamente efectuará el ecuatorial la observacion de los planetas telescópicos, ocultaciones de estrellas y de los eclipses de los satélites de Júpiter.

Escusado es decir que toda vez que la ocasion se presente, el Observatorio hará las observaciones que pueden llamarse accidentales, como las que son señaladas por un eclipse, ó la aparicion de un cometa, ó las oposiciones de Marte para la determinacion de la paralaje del Sol, etc.

El Sol será observado cada día y varias horas por medio del ecuatorial bajo el punto de vista de sus manchas; se harán dibujos representando sus posiciones y magnitud respectivas, hasta que el establecimiento del antejo fotográfico permita fotografiar el disco solar y obtener así un registro fiel de todas las apariencias.

Por lo mismo se hará un estudio prolijo y diario de su espectro y de sus proeminencias, desde que el Observatorio sea provisto del espectroscópio solar del Sr. Thollon, por medio del cual se obtiene un espectro de 32 metros de largo.

Por fin, el telescopio, por su poderoso medio de investigacion será reservado al estudio de la constitucion física de los astros.

Las observaciones que presentan un interés de orden general, serán impresas anualmente y comunicadas á los demás Observatorios; en cuanto á las que se refieren á un astro aislado y que puede ser útil publicar, serán comunicadas á las mas importantes revistas astronómicas que ven la luz en el viejo mundo.

Entre los trabajos de la segunda clase están en primer lugar, por su importancia inmediata, los que tienen por objeto la determinacion de la posicion geográfica exacta de los puntos principales de la Provincia, empezando por el Observatorio, cuya latitud está investigándose en este momento por medio del Circulo Meridiano ya instalado en su casilla de madera.

La determinacion de la longitud se efectuará desde la llegada de los antejos meridiano-cenitales y cronógrafos, que estarán aqui dentro de muy poco tiempo.

Una ciudad nueva como lo es *La Plata*, puede muy fácilmente apropiarse todos los progresos que generalmente exigen bastante tiempo para implantarse en ciudades mas antiguas.

Uno de estos, y de los apreciados, consiste en la *distribucion del tiempo* en todos los edificios públicos que llevan en su frente en reloj aparente.

El Director del Observatorio ha estudiado con detencion el sistema recién adoptado en el Observatorio de Paris para la distribucion de la hora en la capital de Francia, el cual está dando resultados escelentes, y nada mas fácil realizar aquí esta instalacion, con ciertas modificaciones ventajosas que ha imaginado; el único gasto consiste en la colocacion de hilos telegráficos uniendo todos los relojes con el punto central de la ciudad, siendo dicho punto unido tambien por un hilo metálico con el Observatorio.

Los aparatitos magnéticos que se deben colocar en cada reloj son de muy poco costo y pueden construirse acá, y en conclusion, una vez la instalacion establecida, no hay otros gastos que los originados para el funcionamiento de las pilas. Este servicio será confiado al empleado de la meteorología y del magnetismo.

Además de la uniformidad y exactitud de la hora repartida por el Observatorio en todos los edificios públicos, se hará caer una bola á una hora fija del dia en el lugar mas conveniente para que sea apercibida en el puerto, lo que permitirá á los buques arreglar sus cronómetros, circunstancia muy apreciada por parte de los marinos, y que constituirá un atractivo mas para el puerto.

Las observaciones meteorológicas efectuadas en el Observatorio, serán comunicadas cada dia á los diarios mas importantes de *La Plata*, para su publicacion. En razon de la regularidad con que se harán dichas observaciones, y de la precision de los instrumentos que han sido préviamente comparados con los tipos que existen en el Observatorio de Paris, los resultados llevarán consigo un grado de exactitud desconocida hasta ahora en el pais, en las publicaciones de esta naturaleza.

Por otra parte, una vez instaladas las estaciones meteorológicas que se trata de establecer en varios puntos del territorio de la provincia, y cuyos datos serán comunicados cada dia por telégrafo al Observatorio, se podrá confeccionar y publicar en el mismo dia lo que se llama el *Mapa del tiempo*, y que es el trazado sobre una reduccion del mapa de la provincia, de las curvas de igual presion barométrica y de igual temperatura, trabajo de la mayor importancia para el estudio de los huracanes, tempestades, etc., único medio que permite, hasta cierto punto, sacar indicaciones racionales para la precision del tiempo.

El Observatorio hará imprimir cada año, con unos meses de anticipacion, un pequeño volúmen absolutamente análogo al «*Annuaire du Bureau des Longitudes*» pero establecido especialmente con respecto al Observatorio de *La Plata*, y conteniendo todos los datos astronómicos físicos, estadísticos, etc., que interesen á la República Argentina.

Esta publicacion, que no importará ningun sacrificio para el erario, en consecuencia del producto de su venta, tendrá un éxito seguro, no solamente en la provincia, sinó tambien en la república entera, y llevará consigo una de las pruebas mas concluyentes de la utilidad del Observatorio.

CAPÍTULO SEXTO

JUSTICIA. CÁRCELES. POLICIA

I.—Movimiento de la Administracion Judicial

SUPREMA CORTE DE JUSTICIA

ASUNTOS	MESES												TOTAL
	ENERO	FEBRERO	MARZO	ABRIL	MAYO	JUNIO	JULIO	AGOSTO	SEPTIEMBRE	OCTUBRE	NOVIEMBRE	DICIEMBRE	
CAUSAS ENTRADAS													
Contenciosas	6	11	7	2	6	2	11	7	7	8	6	6	79
Superintendencia.....	57	49	58	16	77	72	68	44	49	51	58	32	631
DESPACHO DE CORTE													
Acuerdos extraordinarios y actas...	4	3	—	3	2	—	—	—	—	—	—	2	14
Acuerdos ordinarios.....	3	2	4	1	2	2	3	4	1	—	3	4	29
Resoluciones definitivas.....	2	2	2	2	1	—	—	3	—	1	2	—	15
Resoluciones interlocutorias.....	4	3	5	2	7	4	8	4	1	1	3	1	43
Informes de superintendencia.....	11	24	9	6	11	18	28	19	11	9	3	—	149
Exámenes.....	—	—	3	—	—	—	1	—	2	2	1	1	10
Juramentos.....	3	1	5	—	3	6	3	1	8	6	2	1	39
Insaculaciones.....	—	—	—	—	—	—	—	—	—	—	—	—	—
Informes <i>in voce</i>	—	—	—	—	—	1	—	—	—	—	—	—	1
Decretos de Corte.....	18	14	9	3	8	2	3	6	1	1	4	2	71
Visita general de cárceles.....	—	—	—	1	—	—	—	—	—	—	—	1	2
SECRETARÍA													
Sentencias redactadas.....	3	2	4	1	2	2	3	4	1	—	3	4	29
Despachos de Presidente.....	156	148	99	132	147	140	79	64	89	29	85	28	1196
Legalizaciones.....	58	63	101	43	79	51	78	67	59	77	76	47	799
Notas.....	110	99	78	44	117	125	111	105	98	115	88	65	1155
Informes y certificados.....	13	24	13	7	14	22	29	20	11	14	7	2	164
Inscripciones en la matricula.....	—	2	4	1	1	6	3	1	2	3	4	1	28
Movimiento de expedientes.....	67	98	75	34	51	120	111	91	70	95	73	34	919
Testimonios y copias.....	1	1	4	—	—	3	1	1	—	2	—	1	14
Apercibimientos.....	—	1	—	—	—	—	—	—	—	—	—	—	2
Vistas del Procurador General.....	22	22	20	10	10	29	30	13	11	20	21	9	226

CÁMARA DE APELACION
(Departamento de la Capital)

ASUNTOS	MESES											
	ENERO	FEBRERO	MARZO	ABRIL	MAYO	JUNIO	JULIO	AGOSTO	SEPTIEMBRE	OCTUBRE	NOVIEMBRE	DICIEMBRE
Causas despachadas con sentencia definitiva	7	16	12	14	11	10	36	45	23	13	10	29
Despachadas con sentencia interlocutoria.	21	40	27	6	22	8	20	30	23	29	24	23
Entradas en Primera Instancia	39	66	88	4	49	43	59	56	34	65	61	61
Pasadas para sentencias civiles	89	15	28	16	22	33	15	37	27	49	26	37
Pasadas para sentencias criminales	9	25	30	25	28	15	16	15	15	17	27	23
TOTAL	165	162	185	65	132	109	146	183	122	173	148	173

CÁMARAS DE APELACIONES
(Departamentos del Centro, del Norte y del Sud)

ASUNTOS	DEPARTAMENTO DEL CENTRO			DEPARTAMENTO DEL NORTE			DEPARTAMENTO DEL SUD (1)		
	CIVILES	COMERCIALES	CRIMINALES	CIVILES	COMERCIALES	CRIMINALES	CIVIL E	COMERCIALES	CRIMINALES
Existentes el 1° de Enero de 1884..	36	18	40	19	—	8	—	—	—
Entrados en el año	129	7	141	82	—	24	—	—	—
Terminados en el año	66	4	99	80	—	32	—	—	—
Tramitados en el año	67	7	95	101	—	32	—	—	—
Pasados á la Suprema Corte	—	2	—	1	—	—	—	—	—
Paralizados en el año	5	—	—	—	—	—	—	—	—
Pendientes el 31 de Diciembre 1884.	201	1	7	20	—	11	—	—	—
TOTAL	501	39	382	303	—	107	—	—	—

(1) No ha contestado el cuestionario respectivo.

JUZGADO DE 1ª INSTANCIA EN LO CIVIL Y COMERCIAL

(Departamento de la Capital)

ASUNTOS	MESES											
	ENERO	FEBRERO	MARZO	ABRIL	MAYO	JUNIO	JULIO	AGOSTO	SEPTIEMBRE	OCTUBRE	NOVIEMBRE	DICIEMBRE
CAUSAS PENDIENTES												
Juicios ordinarios	2672	2699	2710	2750	2781	2799	2861	2865	2867	2875	2910	2935
— ejecutivos	981	1010	1021	1035	1046	1060	1086	1086	1090	1135	1155	1176
— sumarios	1060	1063	1075	1080	1089	1095	1099	1100	1105	1139	1161	1181
— testamentarios	1211	1213	1220	1235	1251	1276	1305	1306	1309	1365	1395	1401
— de concurso	196	197	197	198	200	201	204	204	205	210	212	222
CAUSAS ENTRADAS												
Juicios ordinarios	10	25	11	35	36	25	45	29	56	39	29	7
— ejecutivos	5	20	15	20	24	25	30	11	27	49	11	4
— sumarios	2	10	5	5	10	5	10	10	7	12	21	5
— testamentarios	10	6	9	16	12	9	15	3	28	5	19	4
— de concurso	2	—	3	1	1	1	1	—	1	—	—	—
SENTENCIAS DEFINITIVAS												
Juicios ordinarios	5	10	5	10	15	18	6	25	15	31	5	2
— ejecutivos	11	2	3	5	10	9	6	6	6	10	5	2
— sumarios	1	2	1	2	5	8	4	8	10	10	3	1
— testamentarios	3	13	11	6	11	10	10	20	16	12	17	3
— de concurso	—	—	1	2	2	—	3	2	—	—	1	—
SENTENCIAS INTERLOCUTORIAS												
Juicios ordinarios	35	35	31	51	41	35	46	39	62	68	71	10
— ejecutivos	10	10	5	10	11	10	14	11	29	22	29	10
— sumarios	10	20	10	20	8	15	20	21	19	10	10	15
— testamentarios	1	20	22	39	30	35	35	27	16	54	50	24
— de concurso	—	—	1	1	5	1	2	1	2	1	1	1
SENTENCIAS DEFINITIVAS PRONUNCIADAS												
Juicios ordinarios	5	10	5	10	10	25	10	22	10	15	10	2
— ejecutivos	2	3	3	6	5	6	5	8	3	5	5	2
— sumarios	3	3	6	4	5	10	4	12	7	10	4	1
— testamentarios	5	10	4	5	10	14	11	15	10	25	6	5
— de concurso	—	—	1	—	1	1	1	2	1	5	1	1
SENTENCIAS INTERLOCUTORIAS PRONUNCIADAS												
Juicios ordinarios	15	25	22	51	15	10	10	5	29	19	15	3
— ejecutivos	12	15	17	15	10	5	12	5	11	11	10	2
— sumarios	3	10	11	10	15	5	10	6	20	21	5	5
— testamentarios	25	30	14	22	14	9	8	13	11	18	29	5
— de concurso	1	—	1	1	1	1	—	—	2	—	6	—

NOTA.— Entre las causas que tramitan ante este Juzgado, y cuyo número asciende á 6915, existen 1743 paralizadas.

JUZGADO DE 1ª INSTANCIA EN LO CIVIL Y COMERCIAL

(Departamento del Centro)

ASUNTOS	MESES											
	ENERO	FEBRERO	MARZO	ABRIL	MAYO	JUNIO	JULIO	AGOSTO	SEPTIEMBRE	OCTUBRE	NOVIEMBRE	DECIEMBRE
CAUSAS PENDIENTES												
Juicios ordinarios	1987	2022	2051	(¹)	(¹)	1437	1747	1554	1575	1545	1559	(¹)
— ejecutivos	445	449	451	—	—	380	428	322	334	335	338	—
— sumarios	258	258	258	—	—	151	352	217	137	232	253	—
— testamentarios	807	816	823	—	—	630	644	690	780	770	658	—
— de concurso	39	40	39	—	—	32	24	26	28	28	20	—
CAUSAS ENTRADAS												
Juicios ordinarios	29	35	46	—	—	48	39	25	29	45	21	—
— ejecutivos	6	7	11	—	—	1	4	—	10	4	4	—
— sumarios	5	—	5	—	—	—	2	2	—	2	—	—
— testamentarios	9	13	10	—	—	13	14	14	12	14	6	—
— de concurso	1	1	—	—	—	—	—	—	2	2	1	—
SENTENCIAS DEFINITIVAS												
Juicios ordinarios	18	22	23	—	—	41	41	23	17	14	7	—
— ejecutivos	—	—	—	—	—	—	—	—	2	1	—	—
— sumarios	2	—	1	—	—	—	—	—	—	—	—	—
— testamentarios	6	5	5	—	—	2	9	16	10	13	8	—
— de concurso	—	—	—	—	—	—	—	—	—	—	—	—
SENTENCIAS INTERLOCUTORIAS												
Juicios ordinarios	8	9	12	—	—	21	22	38	30	24	23	—
— ejecutivos	1	9	—	—	—	3	2	1	4	1	1	—
— sumarios	—	—	—	—	—	—	—	—	—	—	—	—
— testamentarios	14	—	14	—	—	13	18	23	18	35	28	—
— de concurso	1	—	2	—	—	3	—	—	1	2	4	—
SENTENCIAS DEFINITIVAS PRONUNCIADAS												
Juicios ordinarios	16	16	16	—	—	9	8	20	16	10	8	—
— ejecutivos	—	—	—	—	—	—	—	—	2	1	—	—
— sumarios	1	—	—	—	—	—	—	—	—	—	—	—
— testamentarios	5	3	6	—	—	1	8	15	10	12	10	—
— de concurso	—	—	—	—	—	—	—	—	—	—	—	—
SENTENCIAS INTERLOCUTORIAS PRONUNCIADAS												
Juicios ordinarios	8	8	12	—	—	22	22	37	32	24	23	—
— ejecutivos	1	1	—	—	—	2	2	—	5	1	1	—
— sumarios	—	—	—	—	—	—	—	—	—	—	—	—
— testamentarios	14	10	14	—	—	3	—	—	1	3	4	—
— de concurso	1	—	2	—	—	3	—	—	1	3	4	—

(¹) Faltan los datos de este mes.

JUZGADO DE 1ª INSTANCIA EN LO CIVIL Y COMERCIAL
(Departamento del Norte)

ASUNTOS	MESES											
	ENERO	FEBRERO	MARZO	ABRIL	MAYO	JUNIO	JULIO	AGOSTO	SEPTIEMBRE	OCTUBRE	NOVIEMBRE	DICIEMBRE
CAUSAS PENDIENTES												
Juicios ordinarios	486	486	501	504	510	512	518	526	529	534	539	541
— ejecutivos	192	192	193	192	198	196	198	198	200	201	204	205
— sumarios	224	227	241	244	247	248	253	255	258	269	276	277
— testamentarios	228	232	238	239	244	242	250	256	255	261	264	265
— de concurso	23	23	24	24	26	26	26	27	27	27	27	27
CAUSAS ENTRADAS												
Juicios ordinarios	6	9	16	9	9	9	6	13	9	14	7	2
— ejecutivos	1	—	1	—	8	—	2	2	2	1	3	1
— sumarios	5	5	15	5	12	14	7	8	11	18	9	2
— testamentarios	—	4	6	6	12	3	8	8	4	6	7	2
— de concurso	—	1	1	1	2	—	—	1	—	—	—	—
SENTENCIAS DEFINITIVAS												
Juicios ordinarios	1	3	5	6	8	6	5	4	2	4	6	2
— ejecutivos	—	—	—	—	2	1	1	1	—	2	—	—
— sumarios	3	—	2	5	1	3	1	1	4	4	5	1
— testamentarios	1	1	1	4	—	5	1	—	4	4	4	1
— de concurso	—	—	—	—	1	—	1	—	2	1	—	—
SENTENCIAS INTERLOCUTORIAS												
Juicios ordinarios	3	7	3	6	14	8	9	7	6	12	3	—
— ejecutivos	2	—	2	2	—	3	3	3	1	2	—	1
— sumarios	2	1	3	5	—	3	5	1	1	2	2	—
— testamentarios	6	4	10	11	18	13	9	21	15	23	23	3
— de concurso	—	1	—	1	—	—	—	4	3	10	7	1
SENTENCIAS DEFINITIVAS PRONUNCIADAS												
Juicios ordinarios	—	5	5	5	11	7	5	3	4	4	5	—
— ejecutivos	—	—	—	—	1	—	—	1	—	1	—	—
— sumarios	1	3	3	4	1	3	2	1	4	3	4	2
— testamentarios	1	1	1	4	1	5	1	—	5	4	5	1
— de concurso	—	1	—	—	1	—	1	1	3	1	—	—
SENTENCIAS INTERLOCUTORIAS PRONUNCIADAS												
Juicios ordinarios	3	7	3	6	14	8	8	7	6	12	3	—
— ejecutivos	2	—	2	2	—	3	3	3	1	2	—	1
— sumarios	2	1	3	5	—	3	5	1	1	2	2	—
— testamentarios	6	4	10	11	18	13	9	21	15	23	23	4
— de concurso	—	1	—	1	—	—	—	4	3	10	7	1

JUZGADO DE 1ª INSTANCIA EN LO CIVIL Y COMERCIAL
(Departamento del Sud)

ASUNTOS	MESES											
	ENERO	FEBRERO	MARZO	ABRIL	MAYO	JUNIO	JULIO	AGOSTO	SEPTIEMBRE	OCTUBRE	NOVIEMBRE	DICIEMBRE
CAUSAS PENDIENTES												
Juicios ordinarios	1424	1428	(¹)	1255	1263	1264	1276	1284	1289	1299	(¹)	(¹)
— ejecutivos.....	344	353	—	347	356	367	367	382	387	384	—	—
— sumarios	187	189	—	190	197	201	201	210	201	202	—	—
— testamentarios	470	473	—	486	491	490	389	395	395	396	—	—
— de concurso	10	—	—	1	1	1	4	5	6	13	—	—
— de mensura.....	12	12	—	12	14	13	13	14	14	6	—	—
CAUSAS ENTRADAS												
Juicios ordinarios	13	4	—	13	8	7	17	8	13	18	—	—
— ejecutivos.....	2	9	—	2	9	16	6	15	9	3	—	—
— sumarios.....	—	2	—	—	7	4	2	9	2	1	—	—
— testamentarios	5	3	—	7	5	4	1	6	8	5	—	—
— de concurso	1	—	—	—	—	1	3	1	1	—	—	—
— de mensura.....	—	—	—	—	2	—	—	1	—	1	—	—
SENTENCIAS DEFINITIVAS												
Juicios ordinarios	10	1	—	7	3	6	14	4	8	8	—	—
— ejecutivos.....	1	9	—	4	4	5	5	2	4	6	—	—
— sumarios.....	1	1	—	—	3	—	—	4	1	—	—	—
— testamentarios	4	3	—	3	4	5	12	5	8	4	—	—
— de concurso	1	—	—	—	1	1	—	—	—	—	—	—
— de mensura.....	—	1	—	—	—	1	—	—	—	1	—	—
SENTENCIAS INTERLOCUTORIAS												
Juicios ordinarios	30	3	—	26	13	20	40	6	29	42	—	—
— ejecutivos.....	1	24	—	11	34	35	23	32	18	16	—	—
— sumarios.....	—	6	—	—	9	3	—	5	1	—	—	—
— testamentarios	37	45	—	33	50	—	35	40	50	51	—	—
— de concurso	—	1	—	—	—	32	1	—	—	—	—	—
— de mensura.....	—	—	—	—	—	—	—	—	—	2	—	—
SENTENCIAS DEFINITIVAS PRONUNCIADAS												
Juicios ordinarios	10	1	—	7	3	6	14	4	8	8	—	—
— ejecutivos.....	1	9	—	4	4	5	5	2	4	6	—	—
— sumarios	1	1	—	—	3	—	—	4	1	—	—	—
— testamentarios	4	3	—	3	4	5	12	5	8	4	—	—
— de concurso	1	—	—	—	1	1	—	—	—	—	—	—
— de mensura.....	—	1	—	—	—	1	—	—	—	1	—	—
SENTENCIAS INTERLOCUTORIAS PRONUNCIADAS												
Juicios ordinarios	30	3	—	26	3	20	40	6	29	42	—	—
— ejecutivos.....	1	24	—	11	34	35	23	32	18	16	—	—
— sumarios.....	—	6	—	—	9	3	—	5	1	—	—	—
— testamentarios	37	45	—	33	50	—	39	40	50	51	—	—
— de concurso	—	1	—	—	—	32	1	—	—	—	—	—
— de mensura.....	—	—	—	—	—	—	—	—	—	2	—	—

(¹) Faltan los datos de este mes.

JUZGADO DE 1ª INSTANCIA EN LO CRIMINAL

CAUSAS		DEPARTAMENTOS				
		CAPITAL	CENTRO	NORTE	SUD (1)	
Existentes el 1º de Enero de 1884.....		250	407	218	—	
Entradas en el año.....		218	333	76	—	
Terminadas en el año.....		183	160	31	—	
Tramitadas en el año.....		468	740	294	—	
Pasadas en apelacion á la Cámara.....		112	147	31	—	
Paralizadas en el año.....		—	25	270	—	
Pendientes el 31 de Diciembre de 1884.....		285	580	193	—	
Sentencias definitivas.....		165	132	31	—	
Autos interlocutorios con fuerza definitiva.....		(2)	36	14	—	
Autos interlocutorios.....		534	164	19	—	
Decretos.....		(2)	3092	2030	—	
Notas y oficios.....		(2)	1516	320	—	
Actas.....		(2)	—	—	—	
CAUSAS CONTRA LAS PERSONAS	Acusaciones.....	171	220	196	—	
	Acusados.....	197	264	196	—	
	Absueltos.....	94	28	16	—	
	Condenados á penas.....	Corporales.....	64	59	18	—
		Privativas del honor y humillantes..	15	20	6	—
Pecuniarias.....		—	3	24	—	
CAUSAS CONTRA LA PROPIEDAD	Acusaciones.....	43	19	18	—	
	Acusados.....	85	28	18	—	
	Absueltos.....	19	7	5	—	
	Condenados á penas.....	Corporales.....	20	9	—	—
		Privativas del honor y humillantes..	1	9	2	—
Pecuniarias.....		—	—	2	—	
NATURALEZA DE LAS PENAS PRONUNCIADAS	Penas corporales.....	Muerte.....	—	—	—	—
		Presidio.....	2	2	18	—
		Penitenciaria.....	10	4	10	—
		Destierro.....	—	—	—	—
		Confinamiento.....	—	—	—	—
	Penas privativas del honor y humillantes..	Prision.....	30	41	6	—
		Arresto.....	35	19	2	—
		Inhabilitacion.....	12	6	18	—
		Destitucion.....	—	—	—	—
		Suspension.....	14	15	—	—
	Penas pecuniarias.....	Retractacion.....	—	—	—	—
		Satisfaccion.....	—	—	—	—
		Vijilancia de la autoridad.....	12	4	4	—
		Reprension.....	—	—	12	—
		Multa.....	8	3	—	—
Penas pecuniarias.....	Caucion.....	—	—	—	—	
	Comiso.....	—	—	—	—	
	Costos y gastos.....	59	33	24	—	

(1) Véase la página siguiente.

(2) Estos datos no se suministran por no llevarse estadística de ellos.

JUZGADO DE 1ª INSTANCIA EN LO CRIMINAL
(Departamento del Sud)

CAUSAS	MESES											
	ENERO	FEBRERO	MARZO	ABRIL	MAYO	JUNIO	JULIO	AGOSTO	SEPTIEMBRE	OCTUBRE	NOVIEMBRE	DICIEMBRE
Pendientes.....	29	36	41	44	32	5	37	45	31	34	33	—
Vista al Fiscal.....	11	6	11	10	8	1	9	7	9	6	4	—
En poder del Defensor.....	19	17	23	23	24	1	18	18	17	10	10	—
En poder del Acusador.....	—	—	—	1	1	—	1	—	—	—	1	—
Pasadas al Juez Civil.....	1	—	—	—	—	—	6	1	1	—	1	—
Pasadas á la Cámara.....	5	6	8	8	12	6	7	7	8	11	7	—
Devueltas.....	—	—	—	—	—	—	—	2	—	3	—	—
A prueba.....	—	1	—	—	6	—	—	—	1	3	2	—
Autos.....	—	3	1	1	5	—	9	7	9	8	6	—
Al despacho.....	12	10	6	4	6	—	5	5	9	8	6	—
Para sentencia.....	1	3	6	3	3	—	8	5	11	19	28	—
Concluidas.....	3	4	—	2	2	4	7	5	3	6	6	—

DEFENSORIA GENERAL DE MENORES

(Menores amparados y colocados durante el año 1884)

MOVIMIENTO	VARONES	MUJERES	MOVIMIENTO	VARONES	MUJERES
ENTRADAS			<i>Suma del frente..</i>	33	44
Presentados por los padres.....	3	5	Contrajeron matrimonio.....	—	12
De diferentes procedencias.....	37	57	Fugaron.....	3	1
	40	62	Al Hospital General de Mujeres.....	—	1
SALIDAS			Al Hospital Melchor Romero...	3	1
Para casas de familia.....	32	41	A la Casa de Expósitos.....	—	1
Con los padres y parientes.....	1	3	A la Casa de Ejercicios.....	—	1
<i>Suma al frente..</i>	33	44	Al Asilo de Huérfanos.....	1	1
			TOTAL GENERAL.....	40	62

DEFENSORIAS DE MENORES EN LOS PARTIDOS

Menores amparados durante el año 1884

PARTIDOS	VARONES	MUJERES	PARTIDOS	VARONES	MUJERES
REGION NORTE			REGION CENTRAL		
La Plata (Capital).....	—	—	48 Ajó *	—	—
1 MAGDALENA Y RIVADAVIA * ..	—	—	49 TORDILLO.....	—	—
2 ENSENADA **	—	—	50 TUYÚ.....	2	1
3 CHASCOMÚS Y VIEDMA.....	10	13	51 MAR CHIQUITA.....	2	—
4 QUILMES **	—	—	52 MONSALVO ó MAIPÚ.....	1	11
5 BRANDZEN **	—	—	53 DOLORES *	—	—
6 RANCHOS.....	3	2	54 CASTELLI *	—	—
7 BARRACAS AL SUD	4	8	55 VECINO *	—	—
8 BROWN *	—	—	56 BALCARCE	2	5
9 LOMAS DE ZAMORA	4	—	57 AYACUCHO Y ARENALES ** ..	—	—
10 SAN VICENTE.....	154	153	58 PILA.....	5	3
11 BELGRANO.....	3	6	59 RAUCH.....	—	3
12 SAN JOSÉ DE FLORES *	—	—	60 LAS FLORES.....	165	149
13 SAN ISIDRO.....	2	2	61 SALADILLO.....	18	21
14 SAN MARTIN.....	1	—	62 AZUL.....	2	3
15 MATANZAS (San Justo).....	2	2	63 TAPALQUÉ **	—	—
16 SAN FERNANDO.....	26	32	64 ALVEAR. **	—	—
17 LAS CONCHAS **	—	—	65 VEINTICINCO DE MAYO ** ..	—	—
18 MORON	381	408	66 BRAGADO **	—	—
19 MERLO **	—	—	67 NUEVE DE JULIO.....	17	11
20 CAÑUELAS **	—	—	68 BOLIVAR *	—	—
21 MORENO *	—	—	69 LINCOLN.....	3	2
22 MONTE **	—	—			
23 MARCOS PAZ.....	4	6	TOTAL.....	217	209
24 PILAR **	—	—	REGION SUD		
25 RODRIGUEZ **	—	—	70 PUEYRREDON.....	3	7
26 LAS HERAS **	—	—	71 LOBERIA *	—	—
27 ZARATE *	—	—	72 TANDIL **	—	—
28 LOBOS.	5	18	73 NECOCHEA *	—	—
29 EXALTACION DE LA CRUZ ** ..	—	—	74 JUAREZ **	—	—
30 LUJAN **	—	—	75 TRES ARROYOS **	—	—
31 NAVARRO **	—	—	76 SUAREZ **	—	—
32 MERCEDES.....	19	37	77 PRINGLES.....	4	6
33 SAN ANDRÉS DE GILES *	—	—	78 OLAVARRIA.....	6	6
34 SAN ANTONIO DE ARECO.....	8	10	79 BAHIA BLANCA *	—	—
35 BARADERO.....	6	12			
36 SAN PEDRO.....	6	3	TOTAL.....	13	19
37 SUYPACHA.....	1	—	REGION PATAGÓNICA		
38 CARMEN DE ARECO **	—	—	80 PATAGONES **	—	—
39 CHIVILCOY **	—	—			
40 ARRECIPES.....	2	1	R E S U M E N		
41 RAMALLO **	—	—	REGION NORTE.....	657	729
42 SAN NICOLÁS **	—	—	REGION CENTRAL.....	217	209
43 SALTO **	—	—	REGION SUD.....	13	19
44 CHACABUCO *	—	—	REGION PATAGÓNICA.....	—	—
45 PERGAMINO.....	14	16			
46 ROJAS **	—	—	TOTAL GENERAL.....	887	957
47 JUNIN.....	2	—			
TOTAL.....	657	729			

NOTA.—Los partidos señalados con un asterisco no tienen datos que suministrar, y los señalados con dos, no han contestado el cuestionario.

JUSTICIA DE PAZ

PARTIDOS	CAUSAS					
	EXISTENTES	ENTRADAS	CONCILIADAS	TERMINADAS	ENVIADAS	QUEDARON
	EL 1° DE ENERO DE 1884	EN EL AÑO	ó NO SEGUIDAS	POR JUICIOS ó SENTENCIAS	A LOS TRIBUNALES	PENDIENTES ET. 31 DICIEMBRE DE 1884
REGION NORTE						
La Plata (Capital).....	—	—	—	—	—	—
1 MAGDALENA Y RIVADAVIA...	13	75	21	42	8	17
2 ENSENADA.....	—	—	—	—	—	—
3 CHASCOMÚS Y VIEDMA.....	14	66	20	35	4	21
4 QUILMES.....	1	32	12	19	—	2
5 BRANDZEN *.....	—	—	—	—	—	—
6 RANCHOS *.....	—	—	—	—	—	—
7 BARRACAS AL SUD.....	15	256	167	43	2	59
8 BROWN.....	3	16	4	11	2	2
9 LOMAS DE ZAMORA.....	3	60	58	45	6	1
10 SAN VICENTE *.....	—	—	—	—	—	—
11 BELGRANO *.....	—	—	—	—	—	—
12 SAN JOSÉ DE FLORES.....	—	—	—	—	—	—
13 SAN ISIDRO.....	2	19	—	9	3	9
14 SAN MARTIN.....	25	55	35	18	14	15
15 MATANZAS (San Justo) *.....	—	—	—	—	—	—
16 SAN FERNANDO.....	18	42	12	38	4	6
17 LAS CONCHAS *.....	—	—	—	—	—	—
18 MORON.....	60	110	50	44	18	58
19 MERLO.....	37	96	77	39	8	9
20 CAÑUELAS *.....	—	—	—	—	—	—
21 MORENO *.....	—	—	—	—	—	—
22 MONTE.....	20	36	2	—	—	34
23 MARGOS PAZ.....	—	10	6	3	—	1
24 PILAR.....	23	60	20	16	124	13
25 RODRIGUEZ.....	76	184	68	129	32	31
26 LAS HERAS *.....	—	—	—	—	—	—
27 ZARATE.....	18	65	30	41	3	9
28 LOBOS.....	39	107	29	74	11	32
29 EXALTACION DE LA CRUZ *.....	—	—	—	—	—	—
30 LUJAN.....	86	102	25	44	5	89
31 NAVARRO *.....	—	—	—	—	—	—
32 MERCEDES.....	141	—	82	21	14	24
33 SAN ANDRÉS DE GILES.....	26	71	39	16	5	37
34 SAN ANTONIO DE ARECO.....	6	83	21	39	9	14
35 BARADERO.....	15	179	104	63	11	16
36 SAN PEDRO.....	6	65	11	54	2	4
37 SCIPACHA.....	11	41	25	6	2	21
38 CARMEN DE ARECO.....	—	111	35	60	11	5
39 CHIVILCOY *.....	—	—	—	—	—	—
40 ARRECIFES *.....	—	—	—	—	—	—
41 RAMALLO *.....	—	—	—	—	—	—
42 SAN NICOLÁS.....	36	89	26	43	18	38
43 SALTO.....	33	51	12	58	3	35
44 CHACABUCO.....	27	178	149	65	35	15
45 PERGAMINO.....	106	101	10	8	6	77
46 ROJAS *.....	—	—	—	—	—	—
47 JUNIN.....	15	30	4	20	15	6
TOTAL.....	875	2390	1154	1103	375	700

NOTA.— Los partidos señalados con un asterico contestaron no suministrando datos, los señalados con dos, no han contestado.

JUSTICIA DE PAZ (Conclusión)

PARTIDOS	CAUSAS					
	EXISTENTES	ENTRADAS	CONCILIADAS	TERMINADAS	ENVIADAS	QUEDARON
	EL 1º DE ENERO DE 1884	EN EL AÑO	ó NO SEGUIDAS	POR JUICIOS ó SENTENCIAS	Á LOS TRIBUNALES	PENDIENTES EL 31 DICIEMBRE DE 1884
REGION CENTRAL						
48 AJÓ.....	7	32	3	30	—	6
49 TORDILLO.....	2	12	3	6	3	2
50 TUYÚ.....	5	55	42	10	6	2
51 MAR CHIQUITA.....	12	75	8	37	23	19
52 MONSALVO ó MAIPÚ**.....	—	—	—	—	—	—
53 DOLORES**.....	—	—	—	—	—	—
54 CASTELLI**.....	—	—	—	—	—	—
55 VECINO.....	3	12	10	4	2	2
56 BALGARCE.....	43	121	82	20	5	57
57 AYACUCHO y ARENALES.....	8	124	71	31	9	13
58 PILA.....	—	11	—	10	1	—
59 RAUCH.....	14	21	15	6	5	9
60 LAS FLORES.....	9	21	—	27	1	2
61 SALADILLO.....	155	39	98	30	2	162
62 AZUL.....	107	75	27	98	7	50
63 TAPALQUÉ.....	16	43	10	30	5	14
64 ALVEAR.....	30	74	38	28	8	13
65 VEINTICINCO DE MAYO.....	13	72	27	35	14	9
66 BRAGADO.....	35	43	19	12	8	4
67 NUEVE DE JULIO.....	8	15	3	7	9	4
68 BOLIVAR.....	16	162	37	94	26	21
69 LINCOLN.....	—	64	6	56	2	6
TOTAL.....	482	1071	499	568	136	395
REGION SUD						
70 PUEYRREDON.....	3	49	7	25	—	20
71 LOBERIA.....	51	37	19	11	3	4
72 TANDIL**.....	—	—	—	—	—	—
73 NECOCHEA.....	10	105	45	47	2	21
74 JUAREZ.....	9	37	17	6	8	6
75 TRES ARROYOS*.....	—	—	—	—	—	—
76 SUAREZ*.....	—	—	—	—	—	—
77 PRINGLES.....	10	105	56	43	7	9
78 OLAVARRIA.....	224	331	245	165	11	134
79 BAHIA BLANCA**.....	—	—	—	—	—	—
TOTAL.....	307	664	389	297	31	194
REGION PATAGÓNICA						
80 PATAGONES.....	11	90	60	20	8	13
RESÚMEN						
REGION NORTE.....	875	2390	1154	1103	375	700
REGION CENTRAL.....	483	1071	499	568	136	395
REGION SUD.....	307	664	389	297	31	194
REGION PATAGÓNICA.....	11	90	60	20	8	13
TOTAL GENERAL.....	1676	4215	2102	1988	550	1302

OFICINA DE REGISTRO DE PROPIEDADES É HIPOTECAS

Actos traslativos de propiedad

PARTIDOS	NÚMERO	VALORES	PARTIDOS	NÚMERO	VALORES
REGION NORTE			<i>Suma del frente.....</i>		
LA PLATA (Capital)...	428	§ m/a 677773 89	55 VECINO	4	15111 00
1 MAGDALENA Y RIVADAVIA	17	96005 70	56 BALCARCE	56	214485 00
2 ENSENADA	52	415616 17	57 AYACUCHO Y ARENALES.	44	203096 00
3 CHASCOMÚS Y VIEDMA .	88	279843 95	58 PILA	6	667914 00
4 QUILMES	21	492542 43	59 RAUCH	45	50469 00
5 BRANDZEN	14	31038 90	60 LAS FLORES	33	182342 46
6 RANCHOS	16	167303 55	61 SALADILLO	50	44795 53
7 BARRACAS AL SUD	166	1330492 89	62 AZUL	81	676909 43
8 BROWN	14	42541 65	63 TAPALQUÉ	9	72332 95
9 LOMAS DE ZAMORA	61	123730 21	64 ALVEAR	1	6400 00
10 SAN VICENTE	19	121211 66	65 VEINTICINCO DE MAYO..	—	—
11 BELGRANO	71	146059 31	66 BRAGADO	—	—
12 SAN JOSÉ DE FLORES...	202	1587448 90	67 NUEVE DE JULIO	—	—
13 SAN ISIDRO	30	115795 96	68 BOLIVAR	1	26453 33
14 SAN MARTIN	27	18057 14	69 LINCOLN	1	25833 66
15 MATANZAS, (San Justo)	11	371052 00			
16 SAN FERNANDO	75	97720 96			
17 LAS CONCHAS	18	21780 43			
18 MORON	46	103978 78			
19 MERLO	29	22925 05			
20 CAÑUELAS	25	85925 11			
21 MORENO	6	6746 59			
22 MONTE	11	34959 86			
23 MARCOS PAZ	26	119040 43			
24 PILAR	12	3802 50			
25 RODRIGUEZ	4	22537 00			
26 LAS HERAS	13	27207 91			
27 ZÁRATE	37	209701 29			
28 LOBOS	92	574764 71			
29 EXALTACION DE LA CRUZ.	43	44549 78			
30 LUJAN	52	76016 75			
31 NAVARRO	23	105861 09			
32 MERCEDES	—	—			
33 SAN ANDRÉS DE GILES.	—	—			
34 SAN ANTONIO DE ARECO	—	—			
35 BARADERO	78	323363 00			
36 SAN PEDRO	54	297615 00			
37 SUIPACHA	—	—			
38 CÁRMEN DE ARECO	—	—			
39 CHIVILCOY	—	—			
40 ARRECIPES	25	136150 00			
41 RAMALLO	21	92900 00			
42 SAN NICOLÁS	201	456162 00			
43 SALTO	—	—			
44 CHACABUCO	—	—			
45 PERGAMINO	107	372137 00			
46 ROJAS	67	554870 00			
47 JUNIN	—	—			
TOTAL.....	2302	9834202 25			
REGION CENTRAL			REGION SUD		
48 AJÓ	5	50952 00	70 PUEYRREDON	72	174510 95
49 TORDILLO	—	—	71 LOBERIA	10	125668 00
50 TUYÚ	4	10539 00	72 TANDIL	105	393000 20
51 MAR CHIQUITA	—	—	73 NECOCHEA	7	27268 00
52 MONSÁLVO Ó MAIPÚ	45	169720 00	74 JUAREZ	102	240873 33
53 DOLORES	58	95593 00	75 TRES ARROYOS	26	393017 00
54 CASTELLI	6	31303 00	76 SUAREZ	15	235832 07
			77 FRINGLES	3	96719 91
			78 OLAVARRIA	47	196314 53
			79 BAHIA BLANCA	329	672360 85
<i>Suma al frente.....</i>	118	358107 00			
			TOTAL.....	716	2555564 84
			REGION PATAGÓNICA		
			80 PATAGONES	4	9093 33
			TERRITORIO FRONTERIZO		
			Guamini	3	36366 67
			Puan	1	2480 00
			Seccion 1ª	3	36535 20
			— 2ª	6	170839 62
			— 3ª	12	152901 54
			— 4ª	7	36111 94
			— 5ª	1	6613 33
			— 6ª	3	20117 59
			— 7ª	2	84568 00
			— 8ª	2	14699 31
			— 9ª	3	135151 02
			— 10ª	1	52286 66
			— 11ª	5	237095 61
			TOTAL.....	49	986066 52
			RESÚMEN		
			REGION NORTE	2302	9834202 25
			REGION CENTRAL	449	2541249 36
			REGION SUD	716	2555564 84
			REGION PATAGÓNICA	4	9093 33
			TERRITORIO FRONTERIZO	49	986066 52
			TOTAL GENERAL.....	3520	15926176 30

Hipotecas, Embargos é Inhibiciones

PARTIDOS	HIPOTECAS				EMBARGOS		INHIBICIONES	
	INSCRITAS		CHANCELADAS		INSCRITOS	LEVANTADOS	INSCRITAS	LEVANTADAS
	NÚMERO	VALOR	NÚMERO	VALOR				
REGION NORTE		\$ m/n		\$ m/n				
LA PLATA (Capital).....	480	1547419	31	55492	8	6	249	18
1 MAGDALENA y RIVADAVIA.....	7	26630	1	2067	3	—	—	—
2 ENSENADA.....	10	71556	5	25650	3	—	—	—
3 CHASCOMÚS y VIEDMA.....	14	145800	2	3307	13	4	—	—
4 QUILMES.....	11	24170	2	406	8	—	2	—
5 BRANDZEN.....	7	167725	1	2273	2	—	—	—
6 RANCHOS.....	4	6402	—	—	2	—	1	—
7 BARRACAS AL SUD.....	20	437457	4	13481	8	3	—	—
8 BROWN.....	3	4657	—	—	1	—	—	—
9 LOMAS DE ZAMORA.....	10	36246	4	26947	6	4	1	—
10 SAN VICENTE.....	2	21850	—	—	11	—	—	—
11 BELGRANO.....	33	96090	1	1558	8	2	—	—
12 SAN JOSÉ DE FLORES.....	44	192518	4	7746	5	1	—	—
13 SAN ISIDRO.....	6	6281	3	6133	3	—	—	—
14 SAN MARTIN.....	3	5235	1	5500	3	1	—	—
15 MATANZAS (San Justo).....	8	16811	1	620	—	—	—	—
16 SAN FERNANDO.....	6	14484	2	5115	4	—	2	1
17 LAS CONCHAS.....	1	186	—	—	4	—	1	—
18 MORON.....	13	58756	—	—	7	1	—	—
19 MERLO.....	2	5373	—	—	2	—	—	—
20 CAÑUELAS.....	7	73331	—	—	1	1	1	—
21 MORENO.....	2	16000	1	866	3	—	1	—
22 MONTE.....	6	48298	1	2211	2	2	—	—
23 MARCOS PAZ.....	4	28297	—	—	1	3	1	—
24 PILAR.....	3	1053	—	—	2	1	—	—
25 RODRIGUEZ.....	1	620	—	—	—	—	—	—
26 LAS HERAS.....	6	44549	1	3306	3	—	—	—
27 ZARATE.....	4	63389	—	—	4	1	—	—
28 LOBOS.....	11	78545	—	—	6	2	—	—
29 EXALTACION DE LA CRUZ.....	6	136902	2	8695	3	1	1	—
30 LUJAN.....	7	8178	—	—	5	1	—	—
31 NAVARRO.....	5	56053	—	—	10	4	—	—
32 MERCEDES.....	17	17667	11	23026	19 ⁽¹⁾	58 ⁽¹⁾	68	41 ⁽¹⁾
33 SAN ANDRÉS DE GILES.....	9	81802	2	—	18	—	—	—
34 SAN ANTONIO DE ARECO.....	4	19404	1	—	—	—	—	—
35 BARADERO.....	9	252650	—	—	4	1	2	—
36 SAN PEDRO.....	6	26200	1	—	—	—	—	—
37 SUIPACHA.....	4	21000	4	9506	4	—	—	—
38 CÁRMEN DE ARECO.....	9	100631	1	—	10	—	—	—
39 CHIVILCOY.....	16	556595	16	15362	6	—	—	—
40 ARRECIFES.....	8	112146	1	11000	4	1	1	1
41 RAMALLO.....	2	9000	—	—	2	1	—	—
42 SAN NICOLÁS.....	14	206890	5	18850	16	7	2	—
43 SALTO.....	2	48350	2	248	2	—	—	—
44 CHACABUCO.....	11	336082	2	82666	11	—	—	—
45 PERGAMINO.....	27	242540	2	24500	11	2	4	3
46 ROJAS.....	6	159600	—	—	—	—	1	—
47 JUNIN.....	12	44619	1	971	1	—	—	—
TOTAL.....	902	5676037	119	357502	249	108	338	64
REGION CENTRAL								
48 AJÓ.....	2	69450	—	—	—	—	—	—
49 TORDILLO.....	2	24053	—	—	—	—	—	—
50 TUYÚ.....	1	41332	—	—	—	—	—	—
51 MAR CHIQUITA.....	—	—	—	—	—	—	—	—
52 MONSALVO ó MAIPÚ.....	3	174757	1	3616	—	1	—	—
<i>Suma al frente</i>	8	309592	1	3616	—	1	—	—

⁽¹⁾ En estas cifras estan comprendidos los partidos correspondientes á la jurisdiccion del Departamento del Centro, á saber: Alvear, Bragado, Bolívar, Carmen de Areco, Chacabuco, Chivilcoy, Giles, Junin, Lincoln, Mercedes, Nueve de Julio, Salto, San Antonio de Areco, Suipacha y Veinticinco de Mayo.

Hipotecas, Embargos é Inhibiciones (Conclusion)

PARTIDOS	HIPOTECAS				EMBARGOS		INHIBICIONES	
	INSCRITAS		CHANCELADAS		INSCRITOS	LEVANTADOS	INSCRITAS	LEVANTADAS
	NÚMERO	VALOR	NÚMERO	VALOR				
<i>Suma del frente</i>	8	309592	1	6616	—	1	—	—
53 DOLORES.....	10	167575	—	—	54 ⁽¹⁾	9 ⁽¹⁾	22 ⁽¹⁾	3 ⁽¹⁾
54 CASTELLI.....	3	33356	—	—	—	—	—	—
55 VECINO.....	2	4203	—	—	1	—	—	—
56 BALCARCE.....	6	38129	1	673	—	—	—	—
57 AYACUCHO y ARENALES...	10	272950	2	10066	—	—	—	—
58 PILA.....	3	328234	—	—	—	—	—	—
59 RAUCH.....	8	48114	—	—	—	—	—	—
60 LAS FLORES.....	11	80902	—	—	4	—	4	—
61 SALADILLO.....	15	73511	1	826	5	1	—	—
62 AZUL.....	11	114140	4	8886	9	1	—	—
63 TAPALQUÉ.....	2	58000	—	—	11	—	—	—
64 ALVEAR.....	9	118762	1	607	—	—	—	—
65 VEINTICINCO DE MAYO....	12	73576	6	—	1	—	—	—
66 BRAGADO.....	12	48485	9	4546	4	—	—	—
67 NUEVE DE JULIO.....	26	752891	11	173427	2	—	—	—
68 BOLIVAR.....	5	125233	3	—	—	—	—	—
69 LINCOLN.....	39	1172298	7	620	8	—	—	—
TOTAL.....	192	3820051	46	203267	99	12	26	3
REGION SUD								
70 PUEYRREDON.....	4	25502	—	—	1	—	—	—
71 LOBERIA.....	5	73366	—	—	—	—	—	—
72 TANDIL.....	7	114086	1	393	5	3	1	—
73 NECOCHEA.....	12	207524	1	2586	—	—	—	—
74 JUAREZ.....	12	377960	3	2504	—	—	—	—
75 TRES ARROYOS.....	27	1695553	2	30826	—	—	—	—
76 SUAREZ.....	12	322133	—	—	—	—	—	—
77 PRINGLES.....	3	107700	—	—	—	—	—	—
78 OLAVARRIA.....	19	197866	2	1077	5	—	1	—
79 BAHIA BLANCA.....	37	1180835	3	8440	10	2	14	1
TOTAL.....	138	4332525	12	45826	21	5	16	1
REGION PATAGÓNICA								
80 PATAGONES.....	—	—	—	—	—	—	—	—
TERRITORIO FRONTERIZO								
Seccion 1 ^a	—	—	1	8266	—	—	—	—
— 2 ^a	8	173707	1	15542	—	—	—	—
— 3 ^a	4	124966	—	—	—	—	—	—
— 4 ^a	10	146635	—	—	—	—	—	—
— 5 ^a	1	29993	—	—	—	—	—	—
— 9 ^a	2	7443	—	—	—	—	—	—
— 10 ^a	6	119822	—	—	—	—	—	—
— 11 ^a	3	90000	1	3887	—	—	—	—
— 12 ^a	13	349738	2	98093	—	—	—	—
— 13 ^a	4	180275	—	—	—	—	—	—
— 14 ^a	4	180774	—	—	—	—	—	—
— 17 ^a	1	32161	—	—	—	—	—	—
— 18 ^a	1	5650	—	—	—	—	—	—
— 19 ^a	13	261702	—	—	—	—	—	—
<i>Sin especificacion</i>	3	48422	1	26890	—	—	—	—
TOTAL.....	73	1751288	6	152678	—	—	—	—
RESUMEN								
REGION NORTE.....	902	5676037	119	357502	249	108	338	61
REGION CENTRAL.....	192	3820051	46	203267	99	12	26	3
REGION SUD.....	138	4332525	12	45826	21	5	16	1
REGION PATAGÓNICA.....	—	—	—	—	—	—	—	—
TERRITORIO FRONTERIZO.....	73	1751288	6	26890	—	—	—	—
TOTAL GENERAL.....	1232	15579001	183	633185	369	125	380	68

(1) En estas cifras están englobados los datos correspondientes á los partidos que constituyen el departamento del Sud.

II.— Movimiento de Cárceles en el año 1884

CÁRCEL PENITENCIARIA

Entradas segun delito y nacionalidad

DELITOS Y CRÍMENES	AMERICANOS					EUROPEOS				TOTAL
	ANGLO-AMERICANOS	ARGENTINOS	BRASILEROS	ORIENTALES	PARAGUAYOS	ESPAÑOLES	FRANCESES	INGLESES	ITALIANOS	
Homicidio.....	2	17	—	1	1	4	1	—	7	33
Sospecha de homicidio.....	—	3	—	—	—	—	—	1	1	5
Acusados de homicidio.....	—	4	—	—	—	—	—	—	2	6
Tentativa de homicidio.....	—	1	—	—	—	—	—	—	—	1
Complicidad en homicidio.....	—	1	—	—	—	—	—	—	—	1
Sospecha de complicidad en idem	—	1	—	—	—	—	—	—	—	1
Conato de parricidio.....	—	1	—	—	—	—	—	—	—	1
Complicidad en envenenamiento	—	2	—	—	—	—	—	—	—	2
Heridas.....	—	55	1	2	1	11	7	—	20	97
Acusados de heridas.....	—	1	—	—	—	1	—	—	—	2
Sospecha de heridas.....	—	1	—	—	—	—	—	—	—	1
Complicidad en heridas.....	—	—	—	1	—	—	—	—	—	1
Sospecha de complicidad en idem	—	1	—	—	—	—	—	—	—	1
Conato de heridas.....	—	2	—	—	—	—	—	—	—	2
Pelea y heridas.....	—	2	—	—	—	—	—	—	—	2
Pelea.....	—	7	—	—	—	—	—	—	2	9
Acusados de pelea y homicidio..	—	—	—	—	—	—	—	—	1	1
Salteo.....	—	6	—	—	—	—	—	—	—	6
Robo.....	—	12	—	—	1	3	2	—	1	19
Acusados de robo.....	—	7	—	—	—	—	—	1	1	9
Tentativa de robo.....	—	—	—	—	—	—	—	—	1	1
Sospecha de robo.....	—	5	—	—	—	1	—	—	2	8
Incendiaros.....	—	—	—	—	—	—	—	—	4	4
Abigeato.....	—	4	—	—	—	—	—	—	1	5
Complicidad en abigeato.....	—	1	—	—	—	—	—	—	—	1
Sospecha de abigeato.....	—	2	—	1	—	—	—	—	—	3
Estupro.....	—	1	—	—	—	—	—	—	1	2
Acusados de estupro.....	—	1	—	—	—	—	—	—	—	1
Acusados de adulterio.....	—	—	—	—	—	—	—	—	1	1
Bigamia.....	—	—	—	—	—	—	—	—	1	1
Sodomia.....	—	—	—	—	—	—	1	—	—	1
Acusados de sodomia.....	—	1	—	—	—	—	—	—	—	1
Violacion.....	—	2	—	—	—	—	—	—	1	3
Acusados de conato de violacion	—	1	—	—	—	—	—	—	—	1
Agresion.....	—	1	—	—	—	—	—	—	—	1
Agresion á la autoridad.....	—	1	—	—	—	—	—	—	—	1
Desacato.....	—	1	—	—	—	3	—	—	9	13
Conato de suicidio.....	—	1	—	—	—	—	—	—	—	1
Por dejar fugar los presos.....	—	2	—	—	—	—	—	—	—	2
Estafa y falsificacion.....	—	—	—	—	—	1	—	—	—	1
Rapto.....	—	—	—	—	—	—	—	—	—	2
Falso testimonio.....	—	2	—	—	—	—	—	—	—	2
Varias causas.....	—	38	1	2	—	4	2	1	12	60
TOTAL.....	2	188	2	7	3	28	13	3	70	316

Entradas segun delito, estado civil é instruccion

DELITOS Y CRIMENES	SOLTEROS		CASADOS		VIUDOS		TOTAL		TOTAL GENERAL
	SABEN LEER	NO SABEN LEER	SABEN LEER	NO SABEN LEER	SABEN LEER	NO SABEN LEER	SABEN LEER	NO SABEN LEER	
Homicidio.....	7	8	6	9	2	1	15	18	33
Sospecha de homicidio.....	2	1	1	—	1	—	4	1	5
Acusados de homicidio.....	2	4	—	—	—	—	2	4	6
Tentativa de homicidio.....	—	1	—	—	—	—	—	1	1
Complicidad en homicidio.....	—	1	—	—	—	—	—	1	1
Sospecha de complicidad en idem	1	—	—	—	—	—	1	—	1
Conato de parricidio.....	—	1	—	—	—	—	—	1	1
Complicidad en envenenamiento..	2	—	—	—	—	—	2	—	2
Heridas.....	29	36	12	18	1	1	42	55	97
Acusados de heridas.....	2	—	—	—	—	—	2	—	2
Sospecha de heridas.....	—	1	—	—	—	—	—	1	1
Complicidad en heridas.....	1	—	—	—	—	—	1	—	1
Sospecha de complicidad en idem	—	—	1	—	—	—	1	—	1
Conato de heridas.....	1	1	—	—	—	—	1	1	2
Pelea y heridas.....	—	2	—	—	—	—	—	2	2
Pelea.....	2	3	1	2	—	1	3	6	9
Acusados de pelea y homicidio...	1	—	—	—	—	—	1	—	1
Salteo.....	—	4	1	1	—	—	1	5	6
Robo.....	6	9	1	3	—	—	7	12	19
Acusados de robo.....	5	4	—	—	—	—	5	4	9
Tentativa de robo.....	—	1	—	—	—	—	—	1	1
Sospecha de robo.....	1	4	2	1	—	—	3	5	8
Incendiaros.....	1	1	—	2	—	—	1	3	4
Abigeato.....	1	3	—	1	—	—	1	4	5
Complicidad en abigeato.....	—	1	—	—	—	—	—	1	1
Sospecha de abigeato.....	1	2	—	—	—	—	1	2	3
Estupro.....	—	1	—	1	—	—	—	2	2
Acusados de estupro.....	—	1	—	—	—	—	—	1	1
Acusados de adulterio.....	1	—	—	—	—	—	1	—	1
Bigamia.....	—	—	1	—	—	—	1	—	1
Sodomia.....	1	—	—	—	—	—	1	—	1
Acusados de sodomia.....	1	—	—	—	—	—	1	—	1
Violacion.....	1	2	—	—	—	—	1	2	3
Acusados de conato de violacion..	—	1	—	—	—	—	—	1	1
Agresion.....	—	1	—	—	—	—	—	1	1
Agresion á la autoridad.....	1	—	—	—	—	—	1	—	1
Desacato.....	3	1	4	3	2	—	9	4	13
Conato de suicidio.....	1	—	—	—	—	—	1	—	1
Por dejar fugar los presos.....	1	—	—	1	—	—	1	1	2
Estafa y falsificacion.....	1	—	—	—	—	—	1	—	1
Rapto.....	—	1	1	—	—	—	1	1	2
Falso testimonio.....	2	—	—	—	—	—	2	—	2
<i>Varias causas</i>	20	18	14	6	2	—	36	24	60
TOTAL.....	98	114	45	48	8	3	151	165	316

Entradas segun delito y edad

DELITOS Y CRÍMENES	E D A D E S					TOTAL
	DE 12	DE 26	DE 36	DE 46	DE 61	
	á 25 AÑOS	á 35 AÑOS	á 45 AÑOS	á 60 AÑOS	á 70 AÑOS	
Homicidio.....	11	10	7	5	—	33
Sospecha de homicidio.....	—	4	1	—	—	5
Acusados de homicidio.....	3	3	—	—	—	6
Tentativa de homicidio.....	1	—	—	—	—	1
Complicidad en homicidio.....	1	—	—	—	—	1
Sospecha de complicidad en homicidio...	1	—	—	—	—	1
Conato de parricidio.....	1	—	—	—	—	1
Complicidad en envenenamiento.....	1	1	—	—	—	2
Heridas.....	38	31	16	11	1	97
Acusados de heridas.....	2	—	—	—	—	2
Sospecha de heridas.....	—	1	—	—	—	1
Complicidad en heridas.....	—	1	—	—	—	1
Sospecha de complicidad en heridas.....	—	1	—	—	—	1
Conato de heridas.....	1	—	—	1	—	2
Pelea y heridas.....	1	1	—	—	—	2
Pelea.....	2	3	2	2	—	9
Acusados de pelea y homicidio.....	—	—	1	—	—	1
Salteo.....	4	2	—	—	—	6
Robo.....	10	6	1	2	—	19
Acusados de robo.....	7	2	—	—	—	9
Tentativa de robo.....	—	1	—	—	—	1
Sospecha de robo.....	4	3	—	1	—	8
Incendiaríos.....	1	2	1	—	—	4
Abigeato.....	2	—	2	1	—	5
Complicidad en abigeato.....	1	—	—	—	—	1
Sospecha de abigeato.....	1	—	1	1	—	3
Estupro.....	1	—	1	—	—	2
Acusados de estupro.....	1	—	—	—	—	1
Acusados de adulterio.....	—	1	—	—	—	1
Bigamia.....	—	1	—	—	—	1
Sodomía.....	—	1	—	—	—	1
Acusados de sodomía.....	—	1	—	—	—	1
Violacion.....	2	1	—	—	—	3
Acusados de conato de violacion.....	—	—	—	1	—	1
Agresion.....	—	1	—	—	—	1
Agresion á la autoridad.....	1	—	—	—	—	1
Desacato.....	4	5	2	—	2	13
Conato de suicidio.....	—	1	—	—	—	1
Por dejar fugar un preso.....	2	—	—	—	—	2
Estafa y falsificacion.....	1	—	—	—	—	1
Rapto.....	—	1	1	—	—	2
Falso testimonio.....	—	—	2	—	—	2
Varías causas.....	17	19	16	6	2	60
TOTAL.....	122	104	54	31	5	316

OCUPACIONES	DELITOS																		
	HOMICIDIO	SOSPECHAS DE HOMICIDIO	ACUSADO DE HOMICIDIO	TENTATIVA DE HOMICIDIO	COMPLICIDAD EN HOMICIDIO	SOSPECHA DE COMPLICIDAD EN HOMICIDIO	CONATO DE PARRICIDIO	COMPLICIDAD EN ENVENENAMIENTO	HERIDAS	ACUSADOS DE HERIDAS	SOSPECHA DE HERIDAS	COMPLICIDAD EN HERIDAS	SOSPECHA DE COMPLICIDAD EN HERIDAS	CONATO DE HERIDAS	PELEA Y HERIDAS	PELNA	ACUSADOS DE PELEA Y HOMICIDIO	SALTEO	ROBO
Abastecedores.....	1	—	—	—	—	—	—	—	—	—	—	—	—	—	—	—	—	—	—
Abogados.....	1	—	—	—	—	—	—	—	—	—	—	—	—	—	—	—	—	—	—
Afiladores.....	1	—	—	—	—	—	—	—	1	—	—	—	—	—	—	—	—	—	—
Albañiles.....	2	—	—	—	—	—	—	—	3	—	—	—	—	—	—	1	1	—	—
Aserradores.....	—	—	—	—	—	—	—	—	1	—	—	—	—	—	—	—	—	—	—
Carpinteros.....	—	—	—	—	—	—	—	—	—	—	—	—	—	—	—	—	—	—	—
Carreros.....	1	—	—	—	—	—	—	—	—	—	—	—	—	—	—	—	—	—	3
Capataces.....	—	—	—	—	—	—	—	—	5	—	—	—	—	—	—	—	—	—	—
Cigarreros.....	1	—	—	—	—	—	—	—	—	—	—	—	—	—	—	—	—	—	1
Cocineros.....	—	—	—	—	—	—	—	—	—	—	—	—	—	—	—	—	—	—	—
Cocheros de tramway.....	1	—	—	—	—	—	—	—	1	—	—	—	—	—	—	—	—	—	—
Comerciantes.....	—	1	—	—	—	—	—	—	4	—	—	—	—	—	—	—	—	—	2
Corredores.....	—	—	—	—	—	—	—	—	—	—	—	—	—	—	—	—	—	—	—
Dependientes.....	—	—	—	—	—	—	—	—	1	2	—	—	—	—	—	—	—	—	—
Empleados.....	—	—	—	—	—	—	—	—	—	—	—	—	—	—	—	—	—	—	—
Farmacéuticos.....	1	—	—	—	—	—	—	—	—	—	—	—	—	—	—	—	—	—	—
Foguistas.....	1	—	—	—	—	—	—	—	—	—	—	—	—	—	—	—	—	—	—
Guarda-trenes.....	—	1	—	—	—	—	—	—	—	—	—	—	—	—	—	—	—	—	—
Hacendados.....	3	1	—	—	—	—	—	—	—	—	—	—	1	—	—	—	—	—	—
Herreros.....	—	—	—	—	—	—	—	—	3	—	—	—	—	—	—	—	—	—	—
Horneros.....	—	—	—	—	—	—	—	—	—	—	—	—	—	—	—	—	—	—	—
Jornaleros.....	13	1	4	1	1	1	1	2	58	—	1	—	—	2	2	5	6	11	—
Joyeros.....	—	—	—	—	—	—	—	—	—	—	—	—	—	—	—	—	—	—	—
Labradores.....	1	—	—	—	—	—	—	—	6	—	—	—	—	—	—	1	—	—	—
Marineros.....	1	—	—	—	—	—	—	—	1	—	—	—	—	—	—	—	—	—	—
Mayordomos.....	1	—	—	—	—	—	—	—	2	—	—	—	—	—	—	—	—	—	—
Mayorales de tramway.....	—	—	1	—	—	—	—	—	1	—	—	—	—	—	—	—	—	—	—
Maquinistas.....	—	1	—	—	—	—	—	—	—	—	—	—	—	—	—	—	—	—	—
Militares.....	—	—	1	—	—	—	—	—	1	—	—	—	—	—	—	—	—	—	—
Mozos de Café.....	—	—	—	—	—	—	—	—	—	—	—	1	—	—	—	—	—	—	1
Ovejeros.....	1	—	—	—	—	—	—	—	1	—	—	—	—	—	—	—	—	—	—
Pelugeros.....	—	—	—	—	—	—	—	—	1	—	—	—	—	—	—	—	—	—	—
Pescadores.....	—	—	—	—	—	—	—	—	—	—	—	—	—	—	—	—	—	—	—
Pintores.....	—	—	—	—	—	—	—	—	—	—	—	—	—	—	—	—	—	—	—
Profesores.....	—	—	—	—	—	—	—	—	—	—	—	—	—	—	—	—	—	—	—
Propietarios.....	—	—	—	—	—	—	—	—	—	—	—	—	—	—	—	—	—	—	—
Rematadores.....	1	—	—	—	—	—	—	—	1	—	—	—	—	—	—	—	—	—	—
Sirvientes.....	—	—	—	—	—	—	—	—	—	—	—	—	—	—	—	—	—	—	—
Talabarteros.....	—	—	—	—	—	—	—	—	1	—	—	—	—	—	—	—	—	—	—
Tipógrafos.....	—	—	—	—	—	—	—	—	1	—	—	—	—	—	—	—	—	—	—
Torneros.....	—	—	—	—	—	—	—	—	1	—	—	—	—	—	—	—	—	—	—
Vigilantes.....	3	—	—	—	—	—	—	—	1	—	—	—	—	—	—	—	—	—	—
TOTAL.....	33	5	6	1	1	1	1	2	97	2	1	1	1	2	2	9	1	6	19

PENITENCIARIA DE SIERRA CHICA
(Partido de Olavarria)

Entradas segun delito y nacionalidad

DELITOS Y CRÍMENES	AMERICANOS				EUROPEOS					TOTAL GENERAL	
	ARGENTINOS	ORIENTALES	CHILENOS	PARAGUAYOS	FRANCESES	ITALIANOS	ESPAÑOLES	AUSTRIACOS	INGLESES		TURCOS
Robo.....	—	—	—	1	1	2	1	—	—	—	5
Homicidio.....	20	—	1	—	—	6	2	—	—	—	31
Homicidio y heridas.....	2	—	—	—	—	—	—	—	1	—	3
Homicidio, robo y otros crímenes.....	2	—	—	—	—	—	—	—	—	—	2
Conato de homicidio.....	1	—	—	—	—	—	—	—	—	—	1
Salteo, robo y heridas.....	—	—	—	—	—	1	—	—	—	—	1
TOTAL.....	25	—	1	1	1	9	3	—	1	1	42

Entradas segun delito y edad

DELITOS Y CRÍMENES	EDADES						TOTAL GENERAL
	DE 16 á 25 AÑOS	DE 26 á 35 AÑOS	DE 36 á 40 AÑOS	DE 41 á 50 AÑOS	DE 51 á 55 AÑOS	SIN ESPECIFI- CACION	
Robo.....	—	1	1	—	1	2	5
Homicidio.....	4	17	3	1	1	5	31
Homicidio y heridas.....	—	—	1	1	—	—	2
Homicidio, robo y otros crímenes.....	—	2	—	—	—	—	2
Conato de homicidio.....	—	—	—	—	—	1	1
Salteo, robo y heridas.....	—	—	—	—	—	1	1
TOTAL.....	4	20	5	2	2	9	42

Entradas segun delito, estado civil é instruccion

DELITOS Y CRÍMENES	SOLTEROS		CASADOS		SIN ESPECIFICACION	TOTAL GENERAL		
	SABEN LEER	NO SABEN LEER	SABEN LEER	NO SABEN LEER		SABEN LEER	NO SABEN LEER	SIN ESPECIFICACION
Robo.....	4	1	—	—	—	4	1	5
Homicidio.....	12	17	2	—	—	14	17	31
Homicidio y heridas.....	—	2	—	—	—	—	2	2
Homicidio, robo y otros crímenes.....	1	1	—	—	—	1	1	2
Conato de homicidio.....	1	—	—	—	—	1	—	1
Salteo, robo y heridas.....	1	—	—	—	—	1	—	1
TOTAL.....	19	21	2	—	—	21	21	42

CÁRCEL DE SAN NICOLÁS

Entradas segun delito y nacionalidad

DELITOS Y CRÍMENES	AMERICANOS						EUROPEOS						TOTAL GENERAL				
	ANGLO-AMERICANOS		ARGENTINOS		ORIENTALES		ALEMANES		ESPAÑOLES		ITALIANOS		FRANCESES		V	M	TOTAL
	V	M	V	M	V	M	V	M	V	M	V	M	V	M			
																V	M
Heridas.....	1	—	13	—	—	—	—	—	2	1	3	—	—	—	19	1	20
Sospecha de heridas.....	—	—	—	—	—	—	—	—	1	—	3	—	—	—	1	—	1
Homicidio.....	—	—	5	—	1	—	—	—	1	—	3	—	—	—	10	—	10
Sospecha de homicidio.....	—	—	4	—	—	—	—	—	—	—	—	—	—	—	4	—	4
Homicidio y conato de suicidio.....	—	—	1	—	—	—	—	—	—	—	—	—	—	—	1	—	1
Sospecha de complicidad en homicidio.....	—	—	—	—	—	—	—	—	—	—	1	—	—	—	1	—	1
Pelea.....	—	—	1	—	—	—	—	—	—	—	—	—	—	—	1	—	1
Quiebra.....	—	—	—	—	—	—	—	—	1	—	—	—	—	—	1	—	1
Injurias.....	—	—	—	1	—	—	—	—	—	—	—	—	—	—	—	1	1
Sospecha de infanticidio.....	—	—	1	—	—	—	—	—	—	—	—	—	—	—	1	—	1
Robo.....	—	—	1	—	—	—	—	—	—	—	—	—	—	—	1	—	1
TOTAL.....	1	—	26	1	1	—	—	—	5	1	7	—	—	—	40	2	42

Entradas segun delito y ocupacion

OCUPACIONES	DELITOS Y CRÍMENES														TOTAL GENERAL										
	HERIDAS		SOSPECHA DE HERIDAS		HOMICIDIO		SOSPECHA DE HOMICIDIO		HOMICIDIO Y CONATO DE SUICIDIO		SOSPECHA DE COMPLICIDAD EN HOMICIDIO		PELEA		QUIEBRA		INJURIAS		SOSPECHA DE INFANTICIDIO		ROBO		V	M	TOTAL
	V	M	V	M	V	M	V	M	V	M	V	M	V	M	V	M	V	M	V	M	V	M			
																								V	M
Jornaleros.....	12	—	1	—	4	—	4	—	1	—	—	—	1	—	—	—	—	—	1	—	1	—	25	—	25
Comerciantes.....	1	—	—	—	1	—	—	—	—	—	—	—	—	—	—	—	—	—	—	—	—	—	3	—	3
Estancieros.....	2	1	—	—	1	—	—	—	—	—	—	—	—	—	—	—	—	—	—	—	—	—	3	1	4
Herreros.....	1	—	—	—	1	—	—	—	—	—	—	—	—	—	—	—	—	—	—	—	—	—	1	—	1
Cocheros.....	1	—	—	—	—	—	—	—	—	—	—	—	—	—	—	—	—	—	—	—	—	—	1	—	1
Carpinteros.....	—	—	—	—	1	—	—	—	—	—	—	—	—	—	—	—	—	—	—	—	—	—	1	—	1
Albañiles.....	—	—	—	—	—	—	—	—	—	1	—	—	—	—	—	—	—	—	—	—	—	—	3	—	3
Marineros.....	2	—	—	—	1	—	—	—	—	—	—	—	—	—	—	—	—	1	—	—	—	—	—	1	1
Costureras.....	—	—	—	—	—	—	—	—	—	—	—	—	—	—	—	—	—	—	—	—	—	—	1	—	1
Quinteros.....	—	—	—	—	1	—	—	—	—	—	—	—	—	—	—	—	—	—	—	—	—	—	—	—	—
TOTAL.....	19	1	1	—	10	—	4	—	1	—	1	—	1	—	—	—	—	1	1	—	1	—	40	2	42

Entradas segun delito y edad

DELITOS y CRÍMENES	EDADES										TOTAL GENERAL		
	DE 9		DE 16		DE 26		DE 36		DE 46		V.	M.	TOTAL
	á	15 AÑOS	á	25 AÑOS	á	35 AÑOS	á	45 AÑOS	á	60 AÑOS			
	V.	M.	V.	M.	V.	M.	V.	M.	V.	M.	V.	M.	TOTAL
Heridas.....	—	—	6	—	9	—	2	1	2	—	19	1	20
Sospecha de heridas.....	—	—	1	—	—	—	—	—	—	—	1	—	1
Homicidio.....	—	—	3	—	6	—	—	—	1	—	10	—	10
Sospecha de homicidio.....	—	—	2	—	2	—	—	—	—	—	4	—	4
Homicidio y conato de suicidio.....	—	—	—	—	—	—	—	—	1	—	1	—	1
Sospecha y complicidad en homicidio.....	—	—	1	—	—	—	—	—	—	—	1	—	1
Pelea.....	—	—	1	—	—	—	—	—	—	—	1	—	1
Quiebra.....	—	—	1	—	—	—	—	—	—	—	1	—	1
Injurias.....	—	—	—	—	1	—	—	—	—	—	—	1	1
Sospecha de infanticidio.....	—	—	1	—	—	—	—	—	—	—	1	—	1
Robo.....	—	—	1	—	—	—	—	—	—	—	1	—	1
TOTAL.....	—	—	17	—	17	1	2	1	4	—	40	2	42

Entradas segun delito, estado civil é instruccion

DELITOS y CRÍMENES	SOLTEROS				CASADOS				VIUDOS				SIN ESPECIFICACION				TOTAL GENERAL					
	SABEN LEER		NO SABEN LEER		SABEN LEER		NO SABEN LEER		SABEN LEER		NO SABEN LEER		SABEN LEER		NO SABEN LEER		SABEN LEER		NO SABEN LEER		TOTAL	
	V.	M.	V.	M.	V.	M.	V.	M.	V.	M.	V.	M.	V.	M.	V.	M.	V.	M.				
	V.	M.	V.	M.	V.	M.	V.	M.	V.	M.	V.	M.	V.	M.	V.	M.	V.	M.	V.	M.	TOTAL	
Heridas.....	10	—	7	—	—	1	1	—	1	—	—	—	—	—	—	—	—	11	1	8	—	20
Sospecha de heridas.....	1	—	—	—	—	—	—	—	1	—	—	—	—	—	—	—	—	1	—	—	—	1
Homicidio.....	6	—	2	—	—	—	2	—	—	—	—	—	—	—	—	—	—	6	—	4	—	10
Sospecha de homicidio.....	—	—	1	—	1	—	2	—	—	—	—	—	—	—	—	—	—	—	—	—	—	4
Homicidio y conato de suicidio.....	—	—	—	—	—	—	1	—	—	—	—	—	—	—	—	—	—	—	—	—	—	1
Sospecha de complicidad en homicidio.....	—	—	—	—	1	—	—	—	—	—	—	—	—	—	—	—	—	—	—	—	—	1
Pelea.....	1	—	—	—	—	—	—	—	—	—	—	—	—	—	—	—	—	1	—	—	—	1
Quiebra.....	1	—	—	—	—	—	—	—	—	—	—	—	—	—	—	—	—	1	—	—	—	1
Injurias.....	—	—	—	—	—	—	1	—	—	—	—	—	—	—	—	—	—	—	—	—	—	1
Sospecha de infanticidio.....	—	—	—	—	—	—	1	—	—	—	—	—	—	—	—	—	—	—	—	—	—	1
Robo.....	—	—	1	—	—	—	—	—	—	—	—	—	—	—	—	—	—	—	—	—	—	1
TOTAL.....	19	—	11	—	2	1	7	1	1	—	—	—	—	—	—	—	—	22	1	18	1	42

Entradas segun

DELITOS Y CRIMENES	JORNALEROS		LABRADORES		SOLDADOS DE POLICIA		ABASTECEDORES		OVEJEROS		SOLDADOS DE LINEA		CARPINTEROS		QUINTEROS		COSTURERAS		LAVANDERAS		COCHEROS		CARREROS		
	V.	M.	V.	M.	V.	M.	V.	M.	V.	M.	V.	M.	V.	M.	V.	M.	V.	M.	V.	M.	V.	M.	V.	M.	
	OCUPA																								
Abigeato.....	—	—	—	—	—	—	—	—	—	—	—	—	—	—	—	—	—	—	—	—	—	—	—	—	
Abigeato y resistencia á la autoridad.....	1	—	—	—	—	—	—	—	—	—	—	—	—	—	—	—	—	—	—	—	—	—	—	—	
Complicidad en enve- namiento.....	—	—	1	—	—	—	—	—	—	—	—	—	—	—	—	—	—	—	—	—	—	—	—	—	
Complicidad en homi- cidio.....	4	3	—	—	—	—	—	—	—	—	—	—	—	—	—	—	—	—	—	—	—	—	—	—	
Desacato á la autori- dad.....	3	1	—	—	—	—	—	—	—	—	—	—	—	—	—	—	—	—	—	—	—	—	—	—	
Falsa declaracion.....	—	—	—	—	—	—	—	—	—	—	—	—	—	—	—	—	—	—	—	—	—	—	—	—	
Heridas.....	87	—	5	—	1	—	—	—	1	—	—	—	—	—	—	—	—	—	—	—	—	—	—	—	
Heridas al padre.....	1	—	—	—	—	—	—	—	4	—	—	—	—	—	3	—	—	—	—	—	—	—	—	—	
Homicidio.....	48	3	4	—	1	—	2	—	7	—	1	—	—	—	—	—	—	—	—	—	1	—	—	3	
Homicidio y saltea- miento.....	2	—	—	—	—	—	—	—	—	—	—	—	—	—	—	—	—	—	—	—	—	1	—	—	1
Homicidio y otros de- litos.....	18	—	3	—	3	—	—	—	—	—	—	—	—	—	—	—	—	—	—	—	—	—	—	—	
Homicidio é infantici- dio.....	—	—	—	—	—	—	—	—	—	—	—	—	—	—	—	—	—	—	—	—	—	—	—	—	
Quiebra.....	—	—	—	—	—	—	—	—	—	—	—	—	—	—	—	—	—	—	—	—	—	—	—	—	
Rapto.....	3	—	—	—	—	—	—	—	—	—	—	—	—	—	—	—	—	—	—	—	—	—	—	—	
Riña.....	2	—	—	—	—	—	—	—	—	—	—	—	—	—	—	—	—	—	—	—	—	—	—	—	
Robo.....	16	—	1	—	1	—	1	—	—	—	—	—	—	—	—	—	—	—	—	—	—	—	—	—	
Robo y resistencia á la autoridad.....	2	—	—	—	—	—	—	—	—	—	—	—	—	—	—	—	—	—	—	—	—	—	—	—	
Robo y escalamiento.....	2	—	—	—	—	—	—	—	—	—	—	—	—	—	—	—	—	—	—	—	—	—	—	—	
Robo y heridas.....	2	—	1	—	—	—	—	—	—	—	—	—	—	—	—	—	—	—	—	—	—	—	—	—	
Luceso de una hija del cual resultó prole.....	1	—	—	—	—	—	—	—	—	—	—	—	—	—	—	—	—	—	—	—	—	—	—	—	
Infanticidio.....	4	—	—	—	—	—	—	—	—	—	—	—	—	—	—	—	—	—	—	—	—	—	—	—	
Infidelidad en la cus- todia de un preso.....	1	—	—	—	—	—	—	—	—	—	—	—	—	—	—	—	—	1	—	—	—	—	—	—	
Violacion de menores.....	4	—	—	—	—	—	—	—	—	—	—	—	—	—	—	—	—	—	—	—	—	—	—	—	
Violacion de domicilio.....	2	—	—	—	—	—	—	—	—	—	—	—	—	—	—	—	—	—	—	—	—	—	—	—	
Salteo y heridas.....	4	—	—	—	—	—	—	—	—	—	—	—	—	—	—	—	—	—	—	—	—	—	—	—	
Salteo y robo.....	6	—	—	—	—	—	1	—	—	—	—	—	—	—	—	—	—	—	—	—	—	—	—	—	
Salteo, robo y heridas.....	3	—	—	—	—	—	—	—	—	—	—	—	—	—	—	—	—	—	—	—	—	—	—	—	
Sospecha de complici- dad en homicidio.....	—	—	—	—	—	—	—	—	—	—	—	—	—	—	—	—	—	—	—	—	—	—	—	—	
Sospecha de homicidio.....	6	—	—	—	—	—	—	—	—	—	—	—	—	—	—	—	—	—	—	—	—	—	—	—	
Sospecha de envene- namiento.....	—	—	—	—	—	—	—	—	1	—	—	—	—	—	—	—	—	—	—	—	—	—	—	—	
Lesiones corporales.....	2	—	—	—	—	—	—	—	—	—	—	—	—	—	—	—	—	—	—	—	—	—	—	—	
Sin especificacion.....	1	—	—	—	—	—	—	—	—	—	—	—	—	—	—	—	—	—	—	—	—	—	—	—	
Total.....	225	7	15	—	6	—	4	1	13	—	1	—	1	—	3	—	1	—	3	2	—	6	—		

delito y ocupaciones

CIONES

CARNICEROS		TENEDORES DE LIBROS		HERREROS		MARMOLEROS		HORNEROS		DEPENDIENTES		ALBAÑILES		HACENDADOS		ZAPATEROS		REMATADORES		COMERCIANTES		PANADEROS		PROPIETARIOS		TOTAL GENERAL			
V.	M.	V.	M.	V.	M.	V.	M.	V.	M.	V.	M.	V.	M.	V.	M.	V.	M.	V.	M.	V.	M.	V.	M.	V.	M.	V.	M.	TOTAL	
-	-	-	-	-	-	-	-	-	-	-	-	-	-	1	-	-	-	1	-	-	-	-	-	-	-	-	2	-	2
-	-	-	-	-	-	-	-	-	-	-	-	-	-	-	-	-	-	-	-	-	-	-	-	-	-	-	1	-	1
-	-	-	-	-	-	-	-	-	-	-	-	-	-	1	-	-	-	-	-	-	-	-	-	-	-	-	1	-	1
-	-	-	-	-	-	-	-	-	-	-	-	-	-	1	-	-	-	-	-	-	-	-	-	-	-	-	5	3	8
-	-	-	-	-	-	-	-	-	-	-	1	-	-	-	-	-	-	-	-	-	-	-	-	-	-	4	1	5	
-	-	-	-	1	-	-	1	-	1	-	1	-	-	-	-	-	-	-	-	-	-	-	-	-	-	1	-	1	
-	-	-	-	-	-	-	-	-	-	-	-	2	-	7	-	2	-	-	-	1	-	1	-	-	-	122	-	122	
1	-	-	-	-	-	-	-	-	-	-	-	-	-	6	-	-	-	-	-	2	-	-	-	-	-	1	-	1	
-	-	-	-	-	-	-	-	-	-	-	-	-	-	-	-	-	-	-	-	-	-	-	-	-	-	76	3	79	
-	-	-	-	-	-	-	-	-	-	-	-	-	-	-	-	-	-	-	-	-	-	-	-	-	-	2	-	2	
-	-	-	-	-	-	-	-	-	-	-	-	-	-	1	-	-	-	-	-	-	-	-	-	-	-	25	-	25	
-	-	-	-	-	-	-	-	-	-	-	-	-	-	1	-	-	-	-	-	-	-	-	-	-	-	1	-	1	
-	-	-	-	-	-	-	-	-	-	-	-	-	-	1	-	-	-	-	-	-	-	-	-	-	-	1	-	1	
-	-	-	-	-	-	-	-	-	-	-	-	-	-	-	-	-	-	-	-	-	-	-	-	-	-	3	-	3	
-	-	-	-	-	-	-	-	-	-	-	1	-	-	-	-	-	-	-	-	1	-	-	-	-	-	5	-	5	
-	-	-	-	-	-	-	-	-	-	-	-	-	-	-	-	-	-	-	-	-	-	2	-	-	-	20	-	20	
-	-	-	-	-	-	-	-	-	-	-	-	-	-	-	-	-	-	-	-	-	-	-	-	-	-	2	-	2	
-	-	-	-	-	-	-	-	-	-	-	-	-	-	-	-	-	-	-	-	-	-	-	-	-	-	2	-	2	
-	-	-	-	-	-	-	-	-	-	-	-	-	-	-	-	-	-	-	-	-	-	-	-	-	-	3	-	3	
-	-	-	-	-	-	-	-	-	-	-	-	-	-	1	-	-	-	-	-	-	-	-	-	-	-	1	-	1	
-	-	-	-	-	-	-	-	-	-	-	-	-	-	5	-	-	-	-	-	-	-	-	-	-	-	5	1	6	
-	-	-	-	-	-	-	-	-	-	-	-	-	-	-	-	-	-	-	-	-	-	-	-	-	-	1	-	1	
-	-	-	-	-	-	-	-	-	-	-	-	-	-	-	-	-	-	-	-	-	-	-	-	-	-	4	-	4	
-	-	-	-	-	-	-	-	-	-	-	-	-	-	-	-	-	-	-	-	-	-	-	-	-	-	2	-	2	
-	-	-	-	-	-	-	-	-	-	-	-	-	-	-	-	-	-	-	-	-	-	-	-	-	-	5	-	5	
-	-	-	-	-	-	-	-	-	-	-	-	-	-	-	-	-	-	-	-	-	-	-	-	-	-	6	-	6	
-	-	-	-	-	-	-	-	-	-	-	-	-	-	-	-	-	-	-	-	-	-	-	-	-	-	4	-	4	
-	-	-	-	-	-	-	-	-	-	-	-	-	-	-	-	-	-	-	-	-	-	-	-	-	-	-	2	-	2
-	-	-	-	-	-	-	-	-	-	-	-	-	-	-	-	-	-	-	-	-	-	-	-	-	-	8	-	8	
1	-	-	-	-	-	-	-	-	-	-	-	-	-	-	-	-	-	-	-	-	-	-	-	-	-	1	1	2	
-	-	-	-	-	-	-	-	-	-	-	-	-	-	-	-	-	-	-	-	-	-	-	-	-	-	2	-	2	
-	-	-	-	-	-	-	-	-	-	-	-	-	-	-	-	-	-	-	-	-	-	-	-	-	-	1	1	2	
-	-	-	-	-	-	-	-	-	-	-	-	-	-	-	-	-	-	-	-	-	-	-	-	-	-	1	-	1	
2	-	1	-	1	-	1	-	1	-	3	-	2	-	18	-	2	-	1	-	5	-	3	-	1	-	317	12	329	

Entradas segun delito y edad

DELITOS Y CRÍMENES	E D A D E S												TOTAL GENERAL				
	DE 0 á 15 AÑOS		DE 16 á 25 AÑOS		DE 26 á 35 AÑOS		DE 36 á 45 AÑOS		DE 46 á 65 AÑOS		DE 66 á 70 AÑOS		SIN ESPECIFI- CACION		V.	M.	TOTAL
	V.	M.	V.	M.	V.	M.	V.	M.	V.	M.	V.	M.	V.	M.			
Abigeato.....	—	—	—	—	—	—	—	—	—	—	—	—	—	2	—	2	
Abigato y resistencia á la autoridad.....	—	—	1	—	—	—	—	—	—	—	—	—	—	1	—	1	
Complicidad en envenenamiento.....	—	—	—	—	—	—	—	—	—	—	—	—	—	1	—	1	
Complicidad en homicidio.....	1	—	3	2	—	—	—	—	—	—	—	—	—	5	3	8	
Desacato á la autoridad.....	1	—	1	—	—	—	—	—	—	—	—	—	—	4	1	5	
Falsa declaracion.....	—	—	—	—	—	—	—	—	—	—	—	—	—	1	—	1	
Heridas.....	—	—	45	—	40	—	24	—	12	—	1	—	—	122	—	122	
Heridas al padre.....	—	—	1	—	—	—	—	—	—	—	—	—	—	1	—	1	
Homicidio.....	—	—	27	—	25	—	41	—	13	—	—	—	—	76	3	79	
Homicidio y salteamiento.....	—	—	—	—	—	—	—	—	—	—	—	—	—	2	—	2	
Homicidio y otros delitos.....	—	—	2	—	12	—	7	—	4	—	—	—	—	25	—	25	
Homicidio é infanticidio.....	—	—	—	—	—	—	—	—	1	—	—	—	—	1	—	1	
Quiebra.....	—	—	—	—	—	—	—	—	—	—	—	—	—	1	—	1	
Rapto.....	—	—	1	—	1	—	1	—	—	—	—	—	—	1	—	1	
Ruina.....	—	—	1	—	2	—	2	—	—	—	—	—	—	3	—	3	
Robo.....	1	—	8	—	6	—	4	—	1	—	—	—	—	20	—	20	
Robo y resistencia á la autoridad.....	—	—	1	—	1	—	—	—	—	—	—	—	—	2	—	2	
Robo y escalamiento.....	—	—	1	—	1	—	—	—	—	—	—	—	—	2	—	2	
Robo y heridas.....	—	—	1	—	1	—	—	—	—	—	—	—	—	2	—	2	
Incesto de una hija del cual resultó prole.....	—	—	2	—	—	—	—	—	1	—	—	—	—	3	—	3	
Infanticidio.....	—	—	—	—	—	—	—	—	—	—	—	—	—	1	—	1	
Infidelidad en la custodia de un preso.....	—	—	—	—	—	—	—	—	—	—	—	—	—	5	—	5	
Violacion de menores.....	—	—	2	—	1	—	1	—	—	—	—	—	—	4	—	4	
Violacion de domicilio.....	—	—	—	—	—	—	—	—	—	—	—	—	—	2	—	2	
Salteo y heridas.....	—	—	4	—	1	—	—	—	—	—	—	—	—	5	—	5	
Salteo y robo.....	—	—	5	—	1	—	—	—	—	—	—	—	—	6	—	6	
Salteo, robo y heridas.....	—	—	3	—	1	—	—	—	—	—	—	—	—	4	—	4	
Sospecha de complicidad en homicidio.....	—	—	—	—	—	—	—	—	—	—	—	—	—	—	—	—	
Sospecha de homicidio.....	—	—	3	—	3	—	2	—	—	—	—	—	—	8	—	8	
Sospecha de envenenamiento.....	—	—	—	—	—	—	—	—	—	—	—	—	—	1	—	1	
Lesiones corporales.....	—	—	1	—	1	—	—	—	—	—	—	—	—	2	—	2	
<i>Sin especificacion</i>	—	—	—	—	—	—	—	—	—	—	—	—	—	1	—	1	
TOTAL.....	3	—	415	4	406	3	59	1	33	4	1	—	—	317	12	329	

Entradas según delito, estado civil é instruccion

DELITOS Y CRÍMENES	SOLTEROS				CASADOS				VIUDOS				TOTAL GENERAL			
	SABEN LEER		NO SABEN LEER		SABEN LEER		NO SABEN LEER		SABEN LEER		NO SABEN LEER		SABEN LEER		NO SABEN LEER	
	V.	M.	V.	M.	V.	M.	V.	M.	V.	M.	V.	M.	V.	M.	V.	M.
Abigeato.....	1	-	-	-	1	-	-	-	-	-	-	-	2	-	-	-
Abigeato y resistencia á la autoridad.....	1	-	-	-	-	-	-	-	-	-	-	-	1	-	-	-
Complicidad en envenenamiento.....	-	-	-	-	-	-	-	-	-	-	-	-	-	-	-	-
Complicidad en homicidio.....	3	-	1	1	1	1	-	-	-	-	-	-	4	1	2	-
Desacato á la autoridad.....	2	-	1	1	1	1	-	-	-	-	-	-	2	2	-	-
Falsa declaracion.....	-	-	-	-	-	-	-	-	-	-	-	-	-	-	-	-
Heridas.....	27	-	62	-	5	-	26	-	-	-	-	-	32	1	1	-
Heridas al padre.....	-	-	-	-	1	-	-	-	-	-	-	-	1	-	-	-
Homicidio.....	29	-	27	3	8	10	-	1	1	1	1	1	38	38	3	-
Homicidio y salteamiento.....	-	-	2	-	2	-	-	-	-	-	-	-	2	2	-	-
Homicidio y otros delitos.....	7	-	-	-	8	-	7	-	-	-	-	-	15	10	-	-
Homicidio é infanticidio.....	-	-	-	-	1	-	-	-	-	-	-	-	1	1	-	-
Quebra.....	-	-	-	-	1	-	-	-	-	-	-	-	1	-	-	-
Raplo.....	-	-	-	-	1	-	-	-	-	-	-	-	1	-	-	-
Riña.....	3	-	1	1	1	1	-	-	-	-	-	-	4	4	-	-
Robo.....	6	-	8	-	1	5	-	-	-	-	-	-	7	13	-	-
Robo y resistencia á la autoridad.....	1	-	1	-	-	-	-	-	-	-	-	-	1	1	-	-
Robo y escalamiento.....	1	-	1	-	-	-	-	-	-	-	-	-	1	1	-	-
Robo y heridas.....	1	-	1	-	1	-	-	-	-	-	-	-	1	1	-	-
Incesto de una hija del cual resultó prole.....	-	-	-	-	-	-	-	-	-	-	-	-	1	1	-	-
Infanticidio.....	2	-	-	1	1	-	-	-	-	-	-	-	3	2	-	-
Infidelidad en la custodia de un preso.....	-	-	1	-	1	-	-	-	-	-	-	-	2	2	-	-
Violacion de menores.....	2	-	1	-	-	-	-	-	-	-	-	-	3	1	-	-
Violacion de domicilio.....	1	-	-	-	-	-	-	-	-	-	-	-	1	1	-	-
Salteo y heridas.....	3	-	3	-	4	-	-	-	-	-	-	-	4	4	-	-
Salteo y robo.....	-	-	4	-	4	-	-	-	-	-	-	-	3	3	-	-
Salteo, robo y heridas.....	-	-	-	-	-	-	-	-	-	-	-	-	-	-	-	-
Sospecha de complicidad en homicidio.....	-	-	1	-	-	-	1	-	-	-	-	-	-	-	-	-
Sospecha de homicidio.....	-	-	4	1	1	-	2	-	-	-	-	-	1	1	-	-
Sospecha de envenenamiento.....	-	-	1	-	1	-	-	-	-	-	-	-	1	1	-	-
Lesiones corporales.....	-	-	2	-	2	-	-	-	-	-	-	-	1	1	-	-
Sin especificacion.....	-	-	-	-	-	-	-	-	-	-	-	-	-	-	-	-
TOTAL.....	92	1	132	6	33	3	54	2	1	1	5	4	126	191	8	329

Entradas segun delito y ocupacion

OCUPACION	DELITOS Y CRIMENES																	TOTAL GENERAL						
	ASALTO A MANO ARMADA	HOMICIDIO	COMPLICIDAD EN UN CHOQUE DE TREN	HERIDAS	DESAGATO	ABIGERATO	ATROPELLO Y RAPTO	SOSPECHA DE HOMICIDIO	QUEBRRA	PELEA	FALSIFICACION	SOSPECHA DE ROBO	SALTEAMIENTO Y VIOLACION	ROBO	VIOLACION DE DOMICILIO	RAPTO	DESPALCO DE DINEROS FISCALES	CASTIGO DE UN MENOR	FUGA DE UN PRESO	FALSA DECLARACION				
	VARONES	MUJERES	TOTAL	VARONES	MUJERES	TOTAL	VARONES	MUJERES	TOTAL	VARONES	MUJERES	TOTAL	VARONES	MUJERES	TOTAL	VARONES	MUJERES	TOTAL	VARONES	MUJERES	TOTAL			
Jornaleros.....	1	18	2	24	2	23	1	1	—	3	1	—	2	—	—	3	—	—	1	1	—	82	1	83
Periodistas.....	—	—	—	—	—	—	1	1	—	—	—	—	—	—	—	—	—	—	—	—	—	1	—	1
Comerciantes.....	—	—	—	2	—	—	—	1	1	—	—	—	—	2	1	1	—	—	—	—	—	7	—	7
Telegrafistas.....	—	—	—	—	—	—	—	—	—	—	—	—	—	—	—	—	—	2	—	—	—	2	—	2
Propietarios.....	—	5	—	3	—	1	—	1	—	—	—	—	—	—	—	—	—	—	—	—	—	10	—	10
Tipógrafos.....	—	—	—	1	—	—	—	—	—	—	—	—	—	—	—	—	—	—	—	—	—	1	—	1
Zapateros.....	—	—	—	2	—	—	—	—	—	—	—	—	1	—	—	—	—	—	—	—	—	3	—	3
Profesores.....	—	—	—	—	—	—	—	—	—	—	—	—	—	—	—	—	—	1	—	—	—	1	—	1
Cocheros.....	—	—	—	—	—	—	—	—	—	—	—	2	—	—	—	—	—	—	—	—	—	2	—	2
Procuradores.....	—	—	—	—	—	—	—	—	—	—	1	—	—	—	—	—	—	—	—	—	—	1	—	1
Médicos.....	—	—	—	—	—	—	—	—	—	—	—	—	—	—	1	—	—	—	—	—	—	1	—	1
Farmacéuticos.....	—	—	—	—	—	—	—	—	—	—	—	—	—	—	1	—	—	—	—	—	—	1	—	1
Herreros.....	—	—	—	1	—	—	—	—	—	—	—	—	—	—	—	—	—	—	—	—	—	1	—	1
Militares.....	—	2	—	—	—	—	—	—	—	—	—	—	—	—	—	—	—	—	—	—	—	2	—	2
Carpinteros.....	—	2	—	—	—	—	—	—	—	—	—	—	—	—	—	—	—	—	—	—	—	3	—	3
Empleados de Policía.....	—	3	—	—	—	—	—	—	—	—	—	—	—	—	—	—	—	—	—	—	—	3	—	3
Alpargateros.....	—	—	—	—	—	1	—	—	—	—	—	—	—	—	—	—	—	—	—	—	—	1	—	1
TOTAL.....	1	30	2	34	2	25	1	3	1	3	2	2	3	2	3	4	2	1	1	1	122	1	123	

Entradas según delito, estado civil é instruccion

DELITOS Y CRÍMENES	SOLTEROS				CASADOS				VIUDOS				TOTAL GENERAL				
	SABEN LEER		NO SABEN LEER		SABEN LEER		NO SABEN LEER		SABEN LEER		NO SABEN LEER		SABEN LEER		NO SABEN LEER		TOTAL
	V.	M.	V.	M.	V.	M.	V.	M.	V.	M.	V.	M.	V.	M.	V.	M.	
Asalto á mano armada.....	—	—	1	—	—	—	—	—	—	—	—	—	—	—	—	—	1
Homicidio.....	4	—	12	—	5	—	—	—	—	—	—	—	—	—	—	—	30
Complicidad en un choque de tren.....	—	—	13	—	—	—	—	—	—	—	—	—	—	—	—	—	2
Heridas.....	1	—	1	—	5	—	—	—	—	—	—	—	—	—	—	—	34
Desacato.....	—	—	1	—	—	—	—	—	—	—	—	—	—	—	—	—	2
Abigeato.....	8	—	1	—	1	—	—	—	—	—	—	—	—	—	—	—	25
Atropello y rapto.....	—	—	1	—	—	—	—	—	—	—	—	—	—	—	—	—	1
Sospechas de homicidio.....	1	—	—	—	—	—	—	—	—	—	—	—	—	—	—	—	3
Quiébra.....	—	—	—	—	—	—	—	—	—	—	—	—	—	—	—	—	1
Pelea.....	—	—	—	—	—	—	—	—	—	—	—	—	—	—	—	—	3
Falsificación.....	1	—	1	—	—	—	—	—	—	—	—	—	—	—	—	—	2
Sospechas de robo.....	1	—	1	—	—	—	—	—	—	—	—	—	—	—	—	—	2
Salteamiento y violacion.....	—	—	3	—	—	—	—	—	—	—	—	—	—	—	—	—	2
Robo.....	2	—	—	—	—	—	—	—	—	—	—	—	—	—	—	—	3
Violacion de domicilio.....	1	—	—	—	—	—	—	—	—	—	—	—	—	—	—	—	2
Rapto.....	2	—	—	—	—	—	—	—	—	—	—	—	—	—	—	—	3
Desfalco de fondos fiscales.....	1	—	—	—	—	—	—	—	—	—	—	—	—	—	—	—	4
Castigo de un menor.....	—	—	—	—	—	—	—	—	—	—	—	—	—	—	—	—	2
Fuga de un preso.....	—	—	—	—	—	—	—	—	—	—	—	—	—	—	—	—	1
Falsa declaracion.....	—	—	1	—	—	—	—	—	—	—	—	—	—	—	—	—	1
TOTALES.....	30	—	48	—	20	—	17	—	—	1	6	—	—	—	—	—	123

RESÚMEN DE CÁRCELES

Entradas durante el año 1884

NACIONALIDADES		PENITENCIARIA DE LA CAPITAL	PENITENCIARIA DE SIERRA CHICA	CÁRCEL DE SAN NICOLÁS	CÁRCEL DE MERCEDES	CÁRCEL DE DOLORES	TOTAL GENERAL
AMERICANOS	Anglo-americanos ...	2	—	1	1	—	4
	Argentinos.....	188	25	27	254	83	577
	Brasileros.....	2	—	—	2	—	4
	Chilenos.....	—	1	—	7	2	10
	Orientales.....	7	—	1	5	4	17
	Paraguayos.....	3	1	—	1	—	5
EUROPEOS	Alemanes.....	—	—	—	—	1	1
	Austriacos.....	—	—	—	—	—	—
	Espanoles.....	28	3	6	14	14	65
	Franceses.....	13	1	—	9	4	27
	Ingleses.....	3	1	—	8	2	14
	Italianos.....	70	9	7	26	12	124
	Suizos.....	—	—	—	2	1	3
	Turcos.....	—	1	—	—	—	1
TOTAL.....		316	42	42	329	123	852

III.—Policía de Seguridad

ORGANIZACION.—El territorio de la provincia á los fines de su régimen policial está dividido en nueve secciones, cada una de las cuales está á cargo de un Comisario Inspector:

En cada partido la autoridad policial local está representada por un Comisario ó Sub-Comisario, segun que la poblacion, estension ó situacion del partido requiera una autoridad superior ó inferior.

El personal de cada Comisaría ó Sub-Comisaría varia segun las necesidades locales, pero por lo general la componen, á mas del Comisario ó Sub-Comisario, un sargento, un cabo y diez á treinta gendarmes.

De los ochenta partidos en que se divide administrativamente la provincia, diez y nueve ocupan el rango de Comisarias, que son: Azul, Belgrano, Barracas al Sud, Patagones, Chivilcoy, Chascomús, Dolores, Lujan, Lobos, Las Flores, Magdalena, Moron, Mercedes, Pergamino, San José de Flores, San Nicolás, Salto, Tandil y Zárate. Los partidos restantes ocupan el rango de Sub-Comisarias.

Los Comisarios y Sub-Comisarios dependen directamente del Comisario Inspector.

ESTADÍSTICA.—Publicamos á continuacion un cuadro del personal de la Policía en 1884 y la estadística del movimiento policial durante el mismo año.

PERSONAL DE POLICIA DE SEGURIDAD

PARTIDOS	COMISARIOS					VIGILANTES	TOTAL DE TROPA	PARTIDOS	COMISARIOS					VIGILANTES	TOTAL DE TROPA		
	SUB-COMISARIOS	OFICIALES	SARGENTOS	CABOS					SUB-COMISARIOS	OFICIALES	SARGENTOS	CABOS					
REGION NORTE								<i>Suma del frente....</i>									
LA PLATA (Capital)....	3	8	9	14	20	261	295	51	3	1	2	32	35				
1 MAGDALENA Y RIVADAVIA	1	—	—	1	1	20	22	52	1	—	—	9	9				
2 ENSENADA..	1	—	—	1	1	33	35	53	1	1	—	12	13				
3 CHASCOMUS Y VIEDMA...	1	—	—	1	2	27	30	54	1	1	1	38	40				
4 QUILMES.....	1	—	—	1	1	28	30	55	1	1	1	8	10				
5 BRANDZEN.....	—	1	—	1	1	28	30	56	1	1	—	9	10				
6 RANCHOS.....	—	1	—	1	1	18	20	57	1	1	1	12	13				
7 BARRACAS AL SUD.....	1	1	—	1	1	32	34	58	1	1	1	28	30				
8 BROWN.....	—	1	—	1	1	11	13	59	1	1	—	11	12				
9 LOMAS DE ZAMORA.....	—	1	—	1	1	16	18	60	1	1	1	15	17				
10 SAN VICENTE.....	—	1	—	1	1	14	16	61	1	1	1	13	15				
11 BELGRANO.....	1	1	—	2	1	24	27	62	1	1	2	26	28				
12 SAN JOSÉ DE FLORES...	1	1	—	2	2	32	36	63	1	1	—	16	17				
13 SAN ISIDRO.....	—	1	—	1	1	11	13	64	1	1	1	12	14				
14 SAN MARTIN.....	—	1	—	1	1	10	12	65	1	1	1	16	18				
15 MATANZAS (San Justo)...	—	1	—	1	1	13	15	66	1	1	1	20	22				
16 SAN FERNANDO.....	—	1	—	1	1	13	15	67	1	1	1	28	30				
17 LAS CONCHAS.....	—	1	—	1	1	10	12	68	1	—	1	19	20				
18 MORON.....	—	1	—	1	1	11	13	69	1	1	1	22	24				
19 MERLO.....	—	1	—	1	1	11	13										
20 CAÑUELAS.....	—	1	—	1	1	16	18										
21 MORENO.....	—	1	—	1	1	10	12										
22 MONTE.....	—	1	—	1	1	16	18										
23 MÁRCOS PAZ.....	—	1	—	1	1	10	12										
24 PILAR.....	—	1	—	1	1	14	16										
25 RODRIGUEZ.....	—	1	—	1	1	8	10										
26 LAS HERAS.....	—	1	—	1	1	9	10										
27 ZARATE.....	1	—	—	1	1	10	12										
28 LOBOS.....	1	—	—	1	1	28	30										
29 EXALTACION DE LA CRUZ...	—	1	—	1	1	15	17										
30 LUJAN.....	1	—	—	1	1	21	23										
31 NAVARRO.....	—	1	—	1	1	16	18										
32 MERCEDES.....	—	1	—	2	1	32	35										
33 SAN ANDRÉS DE GILES...	—	1	—	1	1	20	22										
34 SAN ANTONIO DE ARECO...	1	—	—	1	1	10	12										
35 BARADERO.....	—	1	—	1	1	14	16										
36 SAN PEDRO.....	—	1	—	1	1	11	13										
37 SUIPACHA.....	—	1	—	1	1	14	15										
38 CÁRMEN DE ARECO.....	—	1	—	1	1	13	15										
39 CHIVILCOY.....	1	—	—	1	1	33	35										
40 ARRECIPES..	—	1	—	1	1	16	18										
41 RAMALLO.....	—	1	—	1	1	10	12										
42 SAN NICOLÁS.....	1	—	—	1	2	47	50										
43 SALTO.....	—	1	—	1	1	14	16										
44 CHACABUCO.....	—	1	—	1	1	16	18										
45 PERGAMINO.....	—	1	—	2	1	47	50										
46 ROJAS.....	—	1	—	1	1	18	20										
47 JUNIN.....	—	1	—	1	2	37	40										
TABLADA CENTRAL.....	—	—	—	1	1	3	5										
TOTAL.....	16	45	10	64	52	1171	1287										
REGION CENTRAL								REGION SUD									
48 AJÓ.....	—	1	—	—	1	14	15	70	1	—	1	12	13				
49 TORDILLO.....	—	1	—	1	—	9	10	71	1	—	1	14	15				
50 TUYÚ.....	—	1	—	—	1	9	10	72	1	—	2	47	50				
<i>Suma al frente....</i>	—	3	—	1	2	32	35	73	1	—	1	14	15				
								74	1	—	1	16	18				
								75	1	—	1	13	14				
								76	1	—	1	11	12				
								77	1	—	1	14	15				
								78	1	—	1	27	30				
								79	1	—	1	45	49				
								TOTAL.....	2	8	8	213	231				
								REGION PATAGÓNICA									
								80	—	1	1	7	8				
								TERRITORIO FRONTERIZO									
								Pehuajó.....	—	1	—	—	11	11			
								Frontera al Norte.....	—	1	—	1	11	12			
								Frontera al Sud.....	—	1	1	2	29	34			
								TOTAL.....	—	3	1	2	4	51	57		
								RESÚMEN									
								REGION NORTE.....	16	45	10	64	52	1171	1287		
								REGION CENTRAL.....	2	21	2	18	17	402	437		
								REGION SUD.....	2	8	—	8	10	213	231		
								REGION PATAGÓNICA.....	—	—	1	1	—	7	8		
								TERRITORIO FRONTERIZO....	—	3	1	2	4	51	57		
								TOTAL GENERAL.....	20	77	14	93	83	1844	2020		

ENTRADAS POLICIALES SEGUN

DELITOS Y CRIMENES	AFRICANOS		ANGLO-AMERICANOS		ARGENTINOS		BRASILEROS		CHILENOS		MEJICANOS		ORIENTALES		PARAGUAYOS		PERUANOS	
	V.	M.	V.	M.	V.	M.	V.	M.	V.	M.	V.	M.	V.	M.	V.	M.	V.	M.
<i>Políticos</i>																		
Infracción á la ley de enro- lamiento.....	—	—	—	—	96	—	—	—	—	—	—	—	—	—	—	1	—	2
Soborno.....	—	—	—	—	—	—	—	—	—	—	—	—	—	—	—	—	—	—
<i>Contra la cosa pública</i>																		
Falsificación.....	—	—	—	—	4	—	—	—	—	—	—	—	—	—	—	—	—	—
<i>Contra el honor</i>																		
Violación.....	—	—	—	—	12	—	—	—	—	—	—	—	—	—	—	—	—	—
Conato de violación.....	—	—	—	—	7	—	—	—	—	—	—	—	—	—	—	—	—	—
Sospecha de estupro.....	—	—	—	—	5	—	—	—	—	—	—	—	—	—	—	—	—	—
Rapto.....	—	—	—	—	56	—	—	—	—	—	—	—	—	—	—	—	—	—
<i>Contra la moral</i>																		
Bigamia.....	—	—	—	—	—	—	—	—	—	—	—	—	—	—	—	—	—	—
Incesto.....	—	—	—	—	1	—	—	—	—	—	—	—	—	—	—	—	—	—
Sodomia.....	—	—	—	—	—	—	—	—	—	—	—	—	1	—	—	—	—	—
<i>Contra la autoridad</i>																		
Desacato.....	—	—	2	—	216	—	1	—	3	—	—	—	6	—	3	—	—	—
<i>Contra la vida</i>																		
Homicidio.....	—	—	—	—	49	4	—	—	—	—	—	—	3	—	1	—	—	—
Complicidad en homicidio..	—	—	1	—	8	4	—	—	—	—	—	—	—	—	—	—	—	—
Sospecha de homicidio.....	—	—	1	—	39	1	—	—	—	—	—	—	—	—	—	—	—	—
Conato de homicidio.....	—	—	—	—	31	—	—	—	—	—	—	—	—	—	—	—	—	—
Infanticidio.....	—	—	—	—	—	—	—	—	—	—	—	—	—	—	—	—	—	—
Sospecha de envenenamiento	—	—	—	—	—	1	—	—	—	—	—	—	—	—	—	—	—	—
Conato de suicidio.....	—	—	—	—	3	1	—	—	—	—	—	—	—	—	—	—	—	—
<i>Contra las personas</i>																		
Agresión.....	—	—	—	—	111	—	—	—	2	—	—	—	3	—	—	—	—	—
Heridas.....	—	—	—	—	559	14	—	—	2	—	—	—	14	—	4	—	—	—
<i>Contra la propiedad</i>																		
Abigeato.....	—	—	—	—	198	3	—	—	2	—	—	—	7	—	1	—	3	—
Robo.....	—	—	1	—	309	11	3	—	2	—	—	—	7	—	8	—	—	—
Sospecha de robo.....	—	—	2	—	446	9	1	—	3	—	—	—	10	—	4	—	3	—
Complicidad en robo.....	—	—	—	—	10	7	—	—	—	—	—	—	—	—	—	—	—	—
Conato de robo.....	—	—	—	—	8	—	—	—	—	—	—	—	—	—	—	—	—	—
Hurto.....	—	—	—	—	243	13	1	—	6	—	—	—	3	—	3	—	—	—
Sospecha de hurto.....	—	—	—	—	73	5	—	—	1	—	—	—	7	—	—	—	—	—
Estafa.....	—	—	—	—	25	—	—	—	—	—	—	—	1	—	—	—	—	—
Violación de domicilio.....	—	—	—	—	19	—	—	—	—	—	—	—	3	—	—	—	—	—
Salteamiento.....	—	—	—	—	33	—	—	—	—	—	—	—	—	—	—	—	—	—
Incendios.....	—	—	—	—	3	—	—	—	—	—	—	—	—	—	—	—	—	—
Prófugos.....	—	—	—	—	28	18	—	—	—	—	—	—	1	—	—	—	—	—
<i>Militares</i>																		
Deserción.....	—	—	1	—	28	—	—	—	—	—	—	—	1	—	—	—	—	—
<i>Policiales</i>																		
Desórden.....	—	—	1	—	1935	95	6	—	18	—	—	—	68	6	13	4	8	—
Ebriedad.....	2	—	28	—	3064	83	11	—	24	—	—	—	64	1	35	—	2	—
Pelea.....	—	—	—	—	486	19	—	—	—	—	—	—	7	—	4	1	—	—
Uso de armas.....	—	—	—	—	520	—	5	—	3	—	—	—	16	—	6	—	—	—
Juegos prohibidos.....	—	—	—	—	351	—	—	—	—	—	—	—	5	—	—	—	—	—
Menores fugados.....	—	—	—	—	71	49	—	—	—	—	—	—	1	—	—	—	—	—
Intracciones municipales....	2	—	1	—	185	8	—	—	1	—	—	—	1	—	—	1	—	9
Vagancia.....	—	—	—	—	134	3	2	—	—	—	—	—	1	1	—	—	—	—
<i>Detenidos</i>																		
A pedido de Jueces.....	—	—	—	—	171	14	—	—	1	—	—	—	3	—	2	—	—	—
Dementes.....	—	—	—	—	39	4	—	—	—	—	—	—	2	—	—	—	—	—
TOTAL.....	4	—	38	—	9576	366	30	—	68	—	2	—	239	8	85	6	27	—

DELITO Y NACIONALIDAD

ALEMANES		AUSTRIACOS		BELGAS		DINAMARQUESES		ESPAÑOLES		FRANCESES		INGLESES		ITALIANOS		PORTUGUESES		RUSOS		SUIZOS		TOTAL GENERAL				
V.	M.	V.	M.	V.	M.	V.	M.	V.	M.	V.	M.	V.	M.	V.	M.	V.	M.	V.	M.	V.	M.	V.	M.	TOTAL		
1								10		2		2		10		1								125		125
								1						4										5		5
												1												5		5
								1		2				5										20		20
							1	1						4										13		13
																								5		5
								1		1				9										67		67
														1										1		1
																								1		1
																								1		1
5		1						33		21		6	1	81	3			1		1				380	4	384
								6		2		3		11						1				76	4	80
							1	4						5										19	4	23
							1	1		3		3		18										66	1	67
								4						10						1				46		46
									1																1	1
												1		3										4	1	5
										2		1		2										8	1	9
2								11		7		1		39		1								177		177
							1	86	2	27		18		180	2					4				895	18	913
2								14				8		21	1									256	4	260
1				2				38		18	1	12		42		1				3				447	12	459
5								43	1	31		10		122						2				682	10	692
								3		2				3										18	7	25
														2										10		10
								18		10		6		35	1			1		2				328	14	342
								6		3				15		1								106	5	111
								3	1	6		2		9										46	1	47
								1		4				6										33		33
								1				5		4										38		38
1														3										11		11
								1		1				6										38	18	56
4		8						1		1		1		1										38		38
18	2			2				262	21	201	8	119	6	886	15	13		3		16				3578	157	3735
60	2	11		11		1		555	7	411	3	498	1	1223	6	12		4		34				6059	103	6162
5				4		8		83	2	45		25		210	7					5				874	29	903
4		1						64		14		11		113						2				759		759
1								13		3				30										403		403
								3		2				15	5									92	54	146
		2		1		2		53	3	73	2	1		274	5					3				618	20	638
								5		1		2		9										156	4	160
		1						30	2	9		4		41	5					3				265	21	286
		2						22		13		6		38	1					1				123	5	128
118	4	26	1	19		15		1378	40	915	14	746	8	3490	51	29		9		78				16892	498	17390

ENTRADAS POLICIALES SEGUN DELITO Y ESTADO CIVIL

DELITOS Y CRIMENES	SOLTEROS		CASADOS		VIUDOS		TOTAL GENERAL		
	V.	M.	V.	M.	V.	M.	V.	M.	TOTAL
<i>Políticos</i>									
Infraccion á la ley de enrolamiento.	103	—	21	—	1	—	125	—	125
Soborno	1	—	4	—	—	—	5	—	5
<i>Contra la cosa publica</i>									
Falsificacion	5	—	—	—	—	—	5	—	5
<i>Contra el honor</i>									
Violacion	16	—	4	—	—	—	20	—	20
Conato de violacion	11	—	2	—	—	—	13	—	13
Sospecha de estupro	4	—	1	—	—	—	5	—	5
Rapto	61	—	5	—	1	—	67	—	67
<i>Contra la moral</i>									
Bigamia	—	—	1	—	—	—	1	—	1
Incesto	—	—	1	—	—	—	1	—	1
Sodomia	1	—	—	—	—	—	1	—	1
<i>Contra la autoridad</i>									
Desacato	272	—	101	4	4	—	380	4	384
<i>Contra la vida</i>									
Homicidio	59	1	13	3	4	—	76	4	80
Complicidad en homicidio	13	3	5	—	1	1	19	4	23
Sospecha de homicidio	41	—	24	1	1	—	66	1	67
Conato de homicidio	27	—	16	—	3	—	46	—	46
Infanticidio	—	—	—	1	—	—	—	1	1
Sospecha de envenenamiento	3	1	1	—	—	—	4	1	5
Conato de suicidio	6	1	2	—	—	—	8	1	9
<i>Contra las personas</i>									
Agresion	109	—	66	—	2	—	177	—	177
Heridas	569	11	312	7	14	—	895	18	913
<i>Contra la propiedad</i>									
Abigeato	188	3	55	1	13	—	256	4	260
Robo	307	10	131	2	9	—	447	12	459
Sospecha de robo	504	8	161	—	17	2	682	10	692
Complicidad en robo	14	5	4	2	—	—	18	7	25
Conato de robo	6	—	4	—	—	—	10	—	10
Hurto	252	12	70	2	6	—	328	14	342
Sospecha de hurto	84	3	18	2	4	—	106	5	111
Estafa	35	—	10	1	1	—	46	1	47
Violacion de domicilio	27	—	6	—	—	—	33	—	33
Salteamiento	27	—	11	—	—	—	38	—	38
Incendarios	7	—	3	—	1	—	11	—	11
Prófugos	27	13	11	5	—	—	38	18	56
<i>Militares</i>									
Desercion	32	—	6	—	—	—	38	—	38
<i>Policiales</i>									
Desórden	2528	83	917	50	103	24	3578	157	3735
Ebriedad	4127	62	1693	20	239	21	6059	103	6162
Pelea	489	16	264	8	121	5	874	29	903
Uso de armas	574	—	175	—	10	—	759	—	759
Juegos prohibidos	292	—	102	—	9	—	403	—	403
Menores fugados	92	54	—	—	—	—	92	54	146
Infracciones municipales	395	10	207	4	16	6	618	20	638
Vagancia	126	4	25	—	5	—	156	4	160
<i>Detenidos</i>									
A pedido de jueces	176	11	82	10	7	—	265	21	286
Dementes	93	1	24	1	6	3	123	5	128
TOTAL GENERAL	11703	312	4501	124	598	62	16892	498	17390

ENTRADAS SEGUN SEXO Y EDAD

SEXOS	DE 6 á 10 AÑOS	DE 11 á 15 AÑOS	DE 16 á 20 AÑOS	DE 21 á 25 AÑOS	DE 26 á 30 AÑOS	DE 31 á 35 AÑOS	DE 36 á 40 AÑOS	DE 41 á 45 AÑOS	DE 46 á 50 AÑOS	DE 51 á 55 AÑOS	DE 56 á 60 AÑOS	DE 61 á 65 AÑOS	DE 66 á 70 AÑOS	DE 71 á 75 AÑOS	DE 76 á 80 AÑOS	DE 81 á 85 AÑOS	TOTAL
	Várones.....	39	342	1968	3346	3346	1908	2218	1290	1030	635	459	194	67	25	13	12
Mujeres.....	4	28	97	137	84	46	38	22	20	11	10	—	1	—	—	—	498
TOTAL.....	43	370	2065	3483	3430	1954	2256	1312	1050	646	469	194	68	25	13	12	17390

ENTRADAS SEGUN NACIONALIDAD É INSTRUCCION

NACIONALIDADES	SABEN LEER			NO SABEN LEER			TOTAL GENERAL		
	VARONES	MUJERES	TOTAL	VARONES	MUJERES	TOTAL	VARONES	MUJERES	TOTAL
AFRICANOS	—	—	—	4	—	4	4	—	4
AMERICANOS {									
Norte-Americanos.....	22	—	22	16	—	16	38	—	38
Argentinos.....	2452	95	2547	7124	271	7395	9576	366	9942
Orientales.....	123	3	126	116	5	121	239	8	247
Chilenos.....	13	—	13	55	—	55	68	—	68
Peruanos.....	4	—	4	23	—	23	27	—	27
Paraguayos.....	28	—	28	57	6	63	85	6	91
Brasileros.....	9	—	9	21	—	21	30	—	30
Mejicanos.....	1	—	1	1	—	1	2	—	2
EUROPEOS {									
Alemanes.....	79	3	82	39	1	40	118	4	122
Austriacos.....	10	—	10	16	1	17	26	1	27
Belgas.....	12	—	12	7	—	7	19	—	19
Dinamarqueses.....	10	—	10	5	—	5	15	—	15
Españoles.....	889	7	896	489	33	522	1378	40	1418
Franceses.....	604	9	613	311	5	316	915	14	929
Italianos.....	1621	21	1642	1869	30	1899	3490	51	3541
Ingleses.....	467	5	472	279	3	282	746	8	754
Portugueses.....	10	—	10	19	—	19	29	—	29
Rusos.....	5	—	5	4	—	4	9	—	9
Suizos.....	70	—	70	8	—	8	78	—	78
TOTAL.....	6429	143	6572	10463	355	10818	16892	498	17390

CAPÍTULO SÉTIMO

CULTO

La provincia de Buenos Aires y la capital de la República, constituyen la Diócesis de la Santísima Trinidad de Buenos Aires, ú Obispado elevado á la categoría de Arzobispado ó Metrópoli en 1865.

El servicio del culto es atendido por curas párrocos, sub-tenientes y capellanes que dependen del Arzobispado. Los dos primeros desempeñan las funciones de su ministerio en las ciudades y pueblos, y los segundos en las localidades en que existen capillas habilitadas.

La provincia comprendía en 1884, 61 parroquias, 3 vice-parroquias y 7 capellanías.

En la region Norte todos los partidos constituyen parroquia con escepcion de las capellanías siguientes: Brandzen, Rodriguez, Las Heras y Suipacha. El distrito de San José de Flores comprende dos parroquias, y Junin y Lincoln forman un solo curato.

En las regiones Central y Sud, hay dos y mas partidos reunidos en una sola parroquia, á saber: Ajó y Tuyú; Maipú ó Monsalvo y Vecino; Dolores, Castelli y Tordillo; Balcarce y Loberia; Ayacucho, Arenales y Mar Chiquita; Las Flores y Pila; 25 de Mayo y Bolivar; Juarez, Tres Arroyos, Pringles y Suarez.

Independientemente de las funciones de su cargo, los curas párrocos y capellanes llevan los registros del estado civil reglamentado por decreto de 1857.

La provincia cuenta tambien con algunas capillas pertenecientes á congregaciones disidentes, tales son, las de San José de Flores, Chascomús, Quilmes, Lomas de Zamora, Tandil, Las Flores, etc.

El cuadro siguiente demuestra el número y distribución de las parroquias, vice-parroquias, capellanías, capillas particulares, oratorios y congregaciones religiosas existentes en 1884.

CAPÍTULO OCTAVO

BENEFICENCIA. SANIDAD PÚBLICA

I.—Asistencia Pública

La provincia contaba en 1884 con once hospitales establecidos en los siguientes distritos: Chascomús, Mercedes, Arrecifes, San Nicolás, Pergamino, Dolores, Monte, Veinticinco de Mayo, Tandil, Bahía Blanca y Juárez.

Todas estas casas de caridad, se sostienen con subvenciones del tesoro provincial, de las respectivas Municipalidades y con donaciones particulares.

Publicamos en este capítulo la estadística de dichos establecimientos é igualmente el movimiento de los enfermos que procedentes de la provincia, han tenido entrada en los principales hospitales y en los dos manicomios de la capital de la República, durante el año 1884.

He aquí el cuadro demostrativo de los hospitales provinciales:

PARTIDOS	CANTIDAD	NÚMERO DE CAMAS	ASISTENCIA MEDIA ANUAL	RENTAS CON QUE SE SOSTIENEN				
				SUBVENCION MUNICIPAL	SUBVENCION DEL GOBIERNO	SUBVENCION MUNICIPAL Y DEL GOBIERNO	SUBVENCION VECINAL	SUBVENCION PARTICULAR
San Nicolás.....	1	60	280	495.96	3967.92	4463.88	1095.60	(1) 10.00
Pergamino.....	1	50	200	—	—	4800.00	—	—
Mercedes.....	1	44	248	—	—	4900.08	—	—
Chascomús.....	1	12	—	—	—	1983.96	—	—
Arrecifes.....	1	13	140	—	1488.00	1488.00	240.00	—
Tandil.....	1	15	—	(2) 991.92	—	—	—	—
Bahía Blanca.....	1	17	—	(3)	—	—	—	495.96
Monte.....	1	5	—	—	—	—	(4)	—
Dolores.....	1	50	—	(5) 1727.72	3968.52	5696.24	360.00	—
Veinticinco de Mayo.....	1	35	—	984.00	984.00	1968.00	1500.00	(6) 288.00
Juárez.....	1	4	—	(7)	—	—	—	—

(1) La Municipalidad de Ramallo contribuye con esta suma mensualmente.—(2) La masonería contribuye al sostenimiento de este establecimiento.—(3) La Municipalidad sostiene el hospital.—(4) Sostenido por la «Sociedad Cosmopolita de Socorros Mútuos.»—(5) Esta subvencion la dan los partidos siguientes: Dolores \$ m/n 80, Maipú 20.66, Vecino 20.66, Pila 20.66 y Castelli 10.33 mensuales.—(6) Esta subvencion la hacen las sociedades siguientes: Socorros mútuos francesa, Logia Porvenir y Unione e Benevolenza, por mensualidades de \$ m/n 8.00 cada una.—(7) La Municipalidad sufraga todos los gastos.

HOSPITAL BUENOS AIRES (1)

Enfermos procedentes de la provincia entrados durante el año 1884

Segun meses y estado civil

	Solteros	Casados	Viudos	Total		Solteros	Casados	Viudos	Total
Enero	8	—	1	9	<i>Suma del frente..</i>	40	6	5	51
Febrero	3	1	1	5	Julio	19	3	1	23
Marzo	7	2	1	10	Agosto	14	5	1	20
Abril	1	—	1	2	Setiembre	9	3	—	12
Mayo	5	1	1	7	Octubre	6	4	1	11
Junio	16	2	—	18	Noviembre	6	7	1	14
<i>Suma al frente..</i>	40	6	5	51	Diciembre	13	3	—	16
					TOTAL....	107	31	9	147

Segun nacionalidad

Anglo-americanos	1	<i>Del frente.....</i>	76
Alemanes	3	Italianos	55
Argentinos	48	Holandeses	1
Belgas	2	Orientales	4
Espanoles	13	Paraguayos	3
Franceses	8	Suizos	7
Ingleses	1	Venezolanos	1
<i>Al frente.....</i>	76	TOTAL.....	147

Segun edad

De 14 á 25 años	37
De 26 á 35 años	55
De 36 á 45 años	29
De 46 á 55 años	12
De 56 á 65 años	10
De 66 á 75 años	3
De 76 á 90 años	1
TOTAL.....	147

Segun color

Blancos	132
Pardos	11
Negros	4
TOTAL.....	147

Segun profesion

Albañiles	1
Carreros	1
Cocineros	2
Herreros	3
Horneros	2
Jardineros	1
Jornaleros	120
Maquinistas	1
Pastores	3
Panaderos	3
Pescadores	1
Pintores	2
Sirvientes	3
Tipógrafos	1
Zapateros	3
TOTAL.....	147

Principales enfermedades

Heridas	9	Cáncer	4
Sifilis	8	Fiebre tifoidea	3
Bubon supurado	7	Peritonitis	3
Reumatismo	7	Neumonia	3
Contusiones	6	Blenorragia	3
Aneurisma de la aorta	5	Artritis supurada	3
Orquitis blenorragica	5	Estrechez uretral	3
Tuberculosis	5	Vicio orgánico al corazon	3
Fractura	5	Oftalmia	2

Segun procedencias

La Plata	12	<i>Suma del frente.....</i>	47
Magdalena	1	San Fernando	5
Ensenada	2	Las Conchas	1
Chascomús	2	Moron	6
Quilmes	3	Merlo	1
Barracas al Sud	6	Cañuelas	1
Lomas de Zamora	4	Moreno	2
San Vicente	1	Monte	2
Belgrano	4	Márcos Paz	5
San José de Flores	4	Rodriguez	2
San Isidro	5	Las Heras	1
San Martín	1	Zárate	3
Matanzas	2	Lobos	2
<i>Al frente.....</i>	47	<i>Al frente.....</i>	78

(1) Situado en la capital de la República.

HOSPITAL BUENOS AIRES (Conclusion)

Enfermos procedentes de la provincia entrados durante el año 1884

<i>Segun procedencias</i>			
<i>Del frente.....</i>	78	<i>Suma del frente.....</i>	121
Exaltacion de la Cruz.....	12	Azul.....	5
Lujan.....	2	Tapalqué.....	1
Mercedes.....	3	Alvear.....	1
Baradero.....	6	Veinticinco de Mayo.....	2
San Pedro.....	1	Bragado.....	5
Chivilcoy.....	6	Nueve de Julio.....	2
Salto.....	1	Lincoln.....	1
Maipú.....	2	Tandil.....	1
Dolores.....	2	Juarez.....	1
Castelli.....	4	Tres Arroyos.....	1
Vecino.....	1	Suarez.....	2
Ayacucho.....	1	Olavarría.....	1
Saladillo.....	2	Bahía Blanca.....	3
<i>Suma al frente.....</i>	121	<i>TOTAL.....</i>	147

HOSPITAL SAN ROQUE

Enfermos procedentes de la provincia entrados durante el año 1884

<i>Segun meses y estado civil</i>					
	Solteros	Casados	Viudos	Total	
Enero.....	29	11	1	41	<i>Suma del frente.</i>
Febrero.....	32	6	7	45	Julio.....
Marzo.....	32	6	5	43	Agosto.....
Abril.....	28	7	2	37	Setiembre.....
Mayo.....	21	8	3	32	Octubre.....
Junio.....	23	8	4	35	Noviembre.....
					Diciembre.....
<i>Suma al frente..</i>	165	46	22	233	<i>TOTAL...</i>
					320
					78
					31
					429

<i>Segun nacionalidad</i>	
Anglo-americanos.....	2
Argentinos.....	137
Brasileros.....	3
Chilenos.....	4
Orientales.....	10
Paraguayos.....	2
Alemanes.....	6
Austriacos.....	7
Belgas.....	1
Españoles.....	37
<i>Suma al frente.....</i>	209

<i>Segun edad</i>	
De 11 á 15 años.....	5
De 16 á 25 años.....	82
De 26 á 35 años.....	136
De 36 á 45 años.....	100
<i>Suma al frente.....</i>	323

<i>Segun profesiones</i>	
Abastecedores.....	3
Acopiadores.....	1
Albañiles.....	42
Carreros.....	8
Carpinteros.....	46
Cigarreros.....	1
Cocineros.....	41
Cocheros.....	3
Comerciantes.....	4
Confiteros.....	2
<i>Suma al frente.....</i>	58

<i>Segun nacionalidad</i>	
Franceses.....	42
Dinamarqueses.....	1
Holandeses.....	1
Ingleses.....	3
Italianos.....	157
Portugueses.....	3
Rusos.....	1
Suizos.....	12
<i>Suma del frente.....</i>	209
<i>TOTAL.....</i>	429

<i>Segun edad</i>	
De 46 á 60 años.....	68
De 61 á 75 años.....	33
De 76 á 85 años.....	5
<i>Suma del frente.....</i>	323
<i>TOTAL.....</i>	429

<i>Segun profesiones</i>	
Curtidores.....	58
Dependientes.....	1
Empleados.....	3
Foguistas.....	1
Hacendados.....	1
Herreros.....	3
Hojalateros.....	5
Horneros.....	1
Jardineros.....	15
<i>Suma a la vuelta.....</i>	90

HOSPITAL SAN ROQUE (Conclusion)

Enfermos procedentes de la provincia entrados durante el año 1884

<i>Segun profesiones</i>		<i>Segun procedencias</i>	
<i>Suma de la vuelta.....</i>	90	<i>Suma del frente.....</i>	369
Jornaleros.....	229	Pintores.....	369
Labradores.....	20	Preceptores.....	5
Litógrafos.....	1	Quinteros.....	1
Marineros.....	5	Poceros.....	14
Maquinistas.....	3	Sastres.....	1
Mayorales.....	2	Sirvientes.....	5
Mozos de cordel.....	5	Talabarteros.....	10
Ovejeros.....	6	Vigilantes.....	1
Panaderos.....	7	Zapateros.....	10
Peluqueros.....	1	<i>Sin especificacion.....</i>	5
<i>Suma al frente.....</i>	369	<i>TOTAL.....</i>	429
<i>Segun procedencias</i>		<i>Suma del frente.....</i>	
La Plata.....	35	San Pedro.....	308
Magdalena.....	3	Suipacha.....	2
Ensenada.....	8	Cármén de Areco.....	1
Chascomús.....	2	Chivilcoy.....	3
Quilmes.....	7	San Nicolás.....	7
Brandzen.....	1	Salto.....	2
Ranchos.....	5	Chacabuco.....	1
Barracas al Sud.....	32	Pergamino.....	2
Brown.....	1	Junin.....	3
Lomas de Zamora.....	9	Maipú ó Monsalvo.....	2
San Vicente.....	3	Dolores.....	1
Belgrano.....	8	Balcarce.....	4
San José de Flores.....	46	Ayacucho.....	2
San Isidro.....	3	Pila.....	4
San Martín.....	6	Rauch.....	1
Matanzas.....	6	Las Flores.....	6
San Fernando.....	10	Saladillo.....	8
Las Conchas.....	5	Azul.....	5
Moron.....	17	Tapalqué.....	12
Merlo.....	6	Alvear.....	1
Cañuelas.....	5	Veinticinco de Mayo.....	2
Moreno.....	6	Bragado.....	2
Monte.....	5	Nueve de Julio.....	12
Márcos Paz.....	2	Bolívar.....	4
Pilar.....	7	Lincoln.....	1
Rodríguez.....	3	Pueyrredon.....	2
Las Heras.....	5	Tandil.....	1
Zárate.....	2	Juarez.....	4
Lobos.....	6	Tres Arroyos.....	1
Exaltacion de la Cruz.....	26	Suarez.....	3
Lujan.....	8	Olavarría.....	11
Navarro.....	3	Bahía Blanca.....	2
Mercedes.....	7	Guamini.....	4
San Antonio de Areco.....	2	Policia de la Provincia.....	4
Baradero.....	8	<i>TOTAL.....</i>	429
<i>Suma al frente.....</i>	308	<i>Principales enfermedades</i>	
Reumatismo.....	35	Tisis laríngea.....	4
Heridas.....	24	Chancros blandos.....	4
Bronquitis.....	23	Orquitis.....	4
Tuberculosis pulmonar.....	19	Insuficiencia aórtica.....	4
Sífilis.....	17	Cáncer.....	4
Ulceras.....	14	Ciática.....	4
Fracturas.....	13	Asma.....	3
Vicio orgánico al corazón.....	10	Bronco-neumonía.....	3
Neuralgia.....	10	Fiebre intermitente.....	3
Contusiones.....	10	Artritis.....	3
Fiebre tifoidea.....	9	Alcoholismo.....	3
Neumonía.....	8	Epilepsia.....	3
Blenorragia.....	8	Ustion.....	3
Tisis pulmonar.....	8	Mal de Bright.....	3
Bubones.....	5	Laringitis.....	2
Oclusion intestinal.....	5	Hemorragia cerebral.....	2
Aneurisma.....	4	Pleuresia.....	2
Estrechez uretral.....	4	Congestion pulmonar.....	2
Escrofulosis.....	4		2

HOSPITAL MELCHOR ROMERO

Enfermos procedentes de la Provincia durante el año 1884

Entradas y salidas segun meses

	ENTRADAS		SALIDAS		MUERTOS		EXISTENCIA EL 31 DICIEMBRE 1885	
	Varones	Mujeres	Varones	Mujeres	Varones	Mujeres	Varones	Mujeres
Mayo	34	—	7	—	1	—	—	—
Junio.....	41	—	22	—	6	—	—	—
Julio.....	36	—	28	—	6	—	—	—
Agosto.....	41	1	27	—	4	—	—	—
Setiembre.....	30	2	25	1	3	—	—	—
Octubre.....	55	2	31	—	3	—	—	—
Noviembre.....	52	5	44	2	11	1	—	—
Diciembre.....	66	7	42	1	4	—	91	12
TOTAL..	355	17	226	4	38	1	91	12
	372		230		39		103	
	269							

Segun nacionalidades

	Varones	Mujeres	Total
Anglo-americanos.....	1	—	1
Alemanes.....	3	—	3
Argentinos.....	147	12	159
Chilenos.....	2	—	2
Espanoles.....	35	1	36
Franceses.....	19	—	19
Ingleses.....	9	1	10
Italianos.....	118	2	120
Paraguayos.....	4	—	4
Portugueses.....	2	—	2
Suizos.....	2	1	3
Suecos.....	1	—	1
Orientales.....	12	—	12
TOTAL....	355	17	372

Segun profesiones

	Varones	Mujeres	Total
Albañiles.....	23	—	23
Agricultores.....	13	—	13
Jornaleros.....	171	—	171
Gendarmes.....	43	—	43
Militares.....	8	—	8
Carpinteros.....	8	—	8
Cocheros.....	7	—	7
Horneros.....	7	—	7
Cocineros.....	5	1	6
Sirvientes.....	5	3	8
Panaderos.....	5	—	5
Pintores.....	4	—	4
Comerciantes.....	4	—	4
Hojalateros.....	2	—	2
Zapateros.....	2	—	2
Herreros.....	2	—	2
Lavanderas.....	2	—	2
Carniceros.....	2	—	2
Empleados.....	2	—	2
Marineros.....	2	—	2
Relojeros.....	1	—	1
Toneleros.....	1	—	1
Enfermeros.....	1	—	1
Sin especificacion.....	39	9	48
TOTAL....	359	13	372

Segun edades

	Varones	Mujeres	Total
De 10 á 19 años.....	28	3	31
» 20 á 29 ».....	134	4	136
» 30 á 39 ».....	96	3	99
» 40 á 49 ».....	57	3	60
» 50 á 59 ».....	24	2	26
» 60 á 69 ».....	14	1	15
» 70 á 79 ».....	1	1	2
» 80 á 89 ».....	1	—	1
TOTAL....	355	17	372

HOSPITAL MELCHOR ROMERO (Conclusion)

Enfermos procedentes de la Provincia durante el año 1884

Segun procedencias

	Varones	Mujeres	Total		Varones	Mujeres	Total
La Plata.....	211	4	215	<i>Suma del frente....</i>	326	14	340
Buenos Aires.....	19	—	19	Juarez.....	3	—	3
Brandzen.....	14	—	14	Ranchos.....	2	1	3
Zárate.....	12	—	12	Cármén de Areco.....	3	—	3
Ensenada.....	13	—	13	Chascomús.....	2	—	2
Magdalena.....	6	—	6	San Vicente.....	1	1	2
Chivilcoy.....	5	1	6	Maipú.....	2	—	2
Azul.....	3	2	5	Tandil.....	2	—	2
Ajò.....	4	1	5	San Isidro.....	2	—	2
San Pedro.....	3	1	4	Loberia.....	1	—	1
Moreno.....	4	—	4	Lobos.....	—	1	1
Dolores.....	2	2	4	Nueve de Julio.....	1	—	1
San Fernando.....	4	—	4	Carhué.....	1	—	1
Chacabuco.....	4	—	4	Bahia Blanca.....	1	—	1
Lomas de Zamora.....	4	—	4	Tordillo.....	1	—	1
Olavarria.....	3	—	3	Baradero.....	1	—	1
Navarro.....	2	1	3	San José de Flores.....	1	—	1
Cañuelas.....	2	1	3	Rodriguez.....	1	—	1
Exaltacion de la Cruz.....	3	—	3	Necochea.....	1	—	1
Guamini.....	3	—	3	Belgrano.....	1	—	1
Quilmes.....	3	—	3	San Nicolás.....	1	—	1
Barracas al Sud.....	2	1	3	Las Flores.....	1	—	1
<i>Suma al frente....</i>	326	14	340	TOTAL....	355	17	372

Segun sexo

Hombres (enfermos).....	255
— dementes.....	92
Mujeres (enfermas).....	7
— dementes.....	10
Niños de ambos sexos.....	6
— dementes.....	2
TOTAL.....	372

Segun estado

	Varones	Mujeres	Total
Solteros.....	289	9	298
Casados.....	56	5	61
Viudos.....	10	3	13
TOTAL....	355	17	372

HOSPITAL DE LA CIUDAD DE SAN NICOLÁS (ASILO SAN FELIPE)

Movimiento de enfermos durante el año 1884

MESES	EXISTENCIA EL 31 DE DICIEMBRE DE 1883		ENTRADOS				SALIDOS				MUERTOS				EXISTENCIA EL 31 DE DICIEMBRE DE 1884	
	V.	M.	Argentinos		Extranjeros		Argentinos		Extranjeros		Argentinos		Extranjeros		V.	M.
			V.	M.	V.	M.	V.	M.	V.	M.	V.	M.				
Enero.....	18	13	6	6	17	—	10	7	14	—	2	1	1	1	—	—
Febrero.....	—	—	11	1	6	—	7	1	10	—	3	1	—	—	—	—
Marzo.....	—	—	8	2	10	3	7	2	9	2	3	—	—	—	—	—
Abril.....	—	—	9	2	6	1	3	—	5	2	2	—	2	—	—	—
Mayo.....	—	—	9	2	9	—	9	1	8	1	1	1	—	—	—	—
Junio.....	—	—	6	5	10	—	7	3	9	—	1	1	1	—	—	—
Julio.....	—	—	13	5	12	—	4	2	8	—	2	2	1	—	—	—
Agosto.....	—	—	11	4	12	—	15	4	13	—	—	3	—	—	—	—
Setiembre.....	—	—	10	4	4	—	5	3	6	—	1	2	3	—	—	—
Octubre.....	—	—	10	3	12	—	13	1	10	—	2	1	—	—	—	—
Noviembre.....	—	—	13	4	7	1	10	2	5	—	3	1	1	—	—	—
Diciembre.....	—	—	5	4	10	—	6	4	5	1	2	1	2	—	13	9
TOTAL.....	18	13	111	42	115	5	96	30	102	6	22	14	11	1	13	9
	31		153		120		126		108		36		12		22	
			273				234				48					

HOSPITAL DE LA CIUDAD DE MERCEDES (CARIDAD)

Movimiento de enfermos durante el año 1884

MESES	EXISTENCIA EL 31 DE DICIEMBRE DE 1883		ENTRADOS				SALIDOS				MUERTOS				EXISTENCIA EL 31 DE DICIEMBRE DE 1884	
	V.	M.	Argentinos		Extranjeros		Argentinos		Extranjeros		Argentinos		Extranjeros		V.	M.
			V.	M.	V.	M.	V.	M.	V.	M.	V.	M.				
Enero.....	18	7	11	2	22	—	7	4	18	—	1	—	1	—	—	—
Febrero.....	—	—	20	3	16	1	10	3	23	1	4	—	1	—	—	—
Marzo.....	—	—	10	2	16	—	14	1	5	—	—	2	1	—	—	—
Abril.....	—	—	13	1	10	1	16	2	17	—	2	—	—	—	—	—
Mayo.....	—	—	8	8	12	—	7	6	10	—	1	1	—	—	—	—
Junio.....	—	—	11	4	17	—	10	1	13	—	2	—	—	—	—	—
Julio.....	—	—	7	3	6	1	6	3	5	1	—	—	2	—	—	—
Agosto.....	—	—	4	1	14	2	3	5	16	1	1	—	1	—	—	—
Setiembre.....	—	—	8	1	8	—	5	2	8	—	—	1	—	—	—	—
Octubre.....	—	—	13	2	8	1	8	1	9	1	2	1	1	—	—	—
Noviembre.....	—	—	11	2	10	—	10	1	7	—	2	1	3	—	—	—
Diciembre.....	—	—	12	2	8	—	13	—	9	—	1	—	1	—	17	5
TOTAL.....	18	7	128	31	147	6	109	29	140	4	16	6	11	—	17	5
	25		159		153		138		144		22		11		22	
			312				282				33					

HOSPITAL DEL PERGAMINO

Movimiento de enfermos durante el año 1884

MESES	EXISTENCIA EL 31 DE DICIEMBRE DE 1883		ENTRADOS				SALIDOS				MUERTOS (1)				EXISTENCIA EL 31 DE DICIEMBRE DE 1884	
	V.	M.	Argentinos		Extranjeros		Argentinos		Extranjeros		Argentinos		Extranjeros		V.	M.
			V.	M.	V.	M.	V.	M.	V.	M.	V.	M.				
Enero.....	7	3	5	4	14	1	4	2	13	—	1	—	—	—	—	—
Febrero.....	—	—	8	2	7	—	5	4	10	1	1	1	—	—	—	—
Marzo.....	—	—	8	2	8	2	5	3	7	1	—	—	—	—	—	—
Abril.....	—	—	1	—	14	—	5	—	7	—	—	—	—	—	—	—
Mayo.....	—	—	3	1	7	—	2	—	12	—	1	—	—	—	—	—
Junio.....	—	—	4	3	5	—	3	2	7	—	—	—	—	—	—	—
Julio.....	—	—	9	6	7	—	5	7	5	—	—	—	—	—	—	—
Agosto.....	—	—	4	2	8	—	7	2	8	—	1	—	—	—	—	—
Setiembre.....	—	—	8	3	6	—	5	3	9	—	3	—	—	—	—	—
Octubre.....	—	—	4	2	7	—	4	1	9	—	2	1	—	—	—	—
Noviembre.....	—	—	11	5	6	—	4	4	6	—	—	—	1	—	—	—
Diciembre.....	—	—	6	2	8	2	5	4	7	2	2	—	—	—	—	—
Total.....	7	3	71	32	97	5	54	32	100	4	11	2	1	—	9	2
	10		103		102		86		104		13		1		11	
			205				190				14					

CONSULTORIO					
MESES	Asistencia á pobres	Recetas á pobres	MESES	Asistencia á pobres	Recetas á pobres
Enero.....	731	593	Mayo.....	187	148
Febrero.....	462	360	Junio.....	220	192
Marzo.....	292	216	Julio.....	298	234
Abril.....	200	154	Agosto.....	302	268
			Setiembre...	385	339
			Octubre.....	325	283
			Noviembre..	282	243
			Diciembre...	424	368

(1) Las enfermedades que han producido las defunciones, son: Afecciones orgánicas del corazón 5, Pulmonías 2, Granulias 1, Hemóptisis y tuberculosis 3, Abscesos del hígado 1, Enteritis crónica 1, Cáncer del sacro 1.

HOSPITAL DE ARRECIFES (SANTA FRANCISCA)

Movimiento de enfermos durante el año 1884

MESES	EXISTENCIA EL 31 DE DICIEMBRE DE 1883		ENTRADOS				SALIDOS				MUERTOS				EXISTENCIA EL 31 DE DICIEMBRE DE 1884	
	V.	M.	Argentinos		Extranjeros		Argentinos		Extranjeros		Argentinos		Extranjeros		V.	M.
			V.	M.	V.	M.	V.	M.	V.	M.	V.	M.				
Enero.....	3	1	4	6	4	—	2	2	—	—	—	—	—	—	—	—
Febrero.....	—	—	6	5	5	—	2	2	5	—	1	—	1	—	—	—
Marzo.....	—	—	4	2	3	—	3	2	4	—	—	1	—	—	—	—
Abril.....	—	—	6	3	1	—	7	7	2	—	—	1	—	—	—	—
Mayo.....	—	—	3	2	—	—	6	2	—	—	—	1	—	—	—	—
Junio.....	—	—	7	4	2	—	4	2	1	—	—	—	1	—	—	—
Julio.....	—	—	7	5	6	—	3	2	6	—	1	1	—	—	—	—
Agosto.....	—	—	3	6	3	—	4	3	1	—	—	—	—	—	—	—
Setiembre.....	—	—	4	3	—	—	6	4	2	—	—	1	—	—	—	—
Octubre.....	—	—	6	4	—	—	6	1	—	—	4	—	1	—	—	—
Noviembre.....	—	—	8	1	3	—	5	2	1	—	1	1	—	—	—	—
Diciembre.....	—	—	7	2	—	—	6	5	1	—	1	2	—	—	7	2
TOTAL.....	3	1	65	43	27	—	54	34	23	—	8	8	3	—	7	2
	4		108		27		88		23		16		3		9	
			135				111				19					

HOSPITAL DE CHASCOMÚS (CARIDAD)
Movimiento de enfermos durante el año 1884

MESES	EXISTENCIA EL 31 DE DICIEMBRE DE 1883		ENTRADOS				SALIDOS				MUERTOS				EXISTENCIA EL 31 DE DICIEMBRE DE 1884	
			Argentinos		Extranjeros		Argentinos		Extranjeros		Argentinos		Extranjeros			
	V.	M.	V.	M.	V.	M.	V.	M.	V.	M.	V.	M.	V.	M.	V.	M.
Enero.....	3	—	4	1	2	—	3	—	1	—	—	—	—	—	—	—
Febrero.....	—	—	1	—	5	—	1	—	2	—	1	—	—	—	—	—
Marzo.....	—	—	3	2	2	—	3	2	5	—	—	—	—	—	—	—
Abril.....	—	—	1	3	2	—	—	—	1	—	1	—	1	—	—	—
Mayo.....	—	—	1	3	—	—	—	2	—	—	1	2	—	—	—	—
Junio.....	—	—	2	1	1	—	1	—	—	—	1	2	—	—	—	—
Julio.....	—	—	3	1	1	1	2	1	—	1	—	—	—	—	—	—
Agosto.....	—	—	2	2	3	1	3	1	3	—	1	—	—	—	—	—
Setiembre.....	—	—	2	—	1	—	—	1	1	—	—	—	—	—	—	—
Octubre.....	—	—	1	1	2	—	2	1	2	1	1	—	1	—	—	—
Noviembre.....	—	—	1	1	3	—	—	2	4	—	—	—	—	—	—	—
Diciembre.....	—	—	5	2	2	—	4	1	2	—	—	—	—	—	5	2
TOTAL.....	3	—	26	17	24	2	19	11	21	2	6	4	2	—	5	2
	3		43		26		30		23		10		2		7	
			69				53				12					

HOSPITAL DEL VEINTICINCO DE MAYO (CARIDAD)

Movimiento de enfermos durante el año 1884

MESES	EXISTENCIA EL 31 DE DICIEMBRE DE 1883		ENTRADOS				SALIDOS				MUERTOS				EXISTENCIA EL 31 DE DICIEMBRE DE 1884	
			Argentinos		Extranjeros		Argentinos		Extranjeros		Argentinos		Extranjeros			
	V.	M.	V.	M.	V.	M.	V.	M.	V.	M.	V.	M.	V.	M.	V.	M.
Enero.....	8	—	8	2	3	1	5	2	4	1	—	—	2	—	—	—
Febrero.....	—	—	2	1	7	1	8	—	5	1	1	—	—	—	—	—
Marzo.....	—	—	13	1	6	—	4	—	8	—	—	—	1	—	—	—
Abril.....	—	—	4	—	15	—	3	—	5	—	2	—	—	—	—	—
Mayo.....	—	—	17	—	13	—	8	—	12	—	1	1	1	—	—	—
Junio.....	—	—	12	—	13	—	11	—	9	—	1	—	1	—	—	—
Julio.....	—	—	15	—	9	1	16	—	14	—	—	—	—	—	—	—
Agosto.....	—	—	13	1	11	1	12	—	12	—	1	1	1	—	—	—
Setiembre.....	—	—	12	1	11	—	12	1	13	—	—	—	1	—	—	—
Octubre.....	—	—	16	—	13	—	15	—	16	—	—	—	—	—	—	—
Noviembre.....	—	—	12	—	15	—	10	—	15	—	—	1	—	—	—	—
Diciembre.....	—	—	11	—	17	—	19	—	9	—	1	—	—	—	17	2
TOTAL.....	8	—	135	6	133	4	123	3	122	2	7	3	7	—	17	2
	8		141		137		126		124		10		7		19	
			278				250				17					

HOSPITAL DEL TANDIL

Movimiento de enfermos durante el año 1884

MESES	EXISTENCIA EL 31 DE DICIEMBRE DE 1883		ENTRADOS				SALIDOS				MUERTOS				EXISTENCIA EL 31 DE DICIEMBRE DE 1884	
			Argentinos		Extranjeros		Argentinos		Extranjeros		Argentinos		Extranjeros			
	V.	M.	V.	M.	V.	M.	V.	M.	V.	M.	V.	M.	V.	M.	V.	M.
Enero.....	—	—	2	1	2	—	1	—	1	—	1	1	—	—	—	—
Febrero.....	—	—	2	—	1	—	—	—	1	—	—	—	—	—	—	—
Marzo.....	—	—	3	1	8	—	4	—	4	—	—	—	—	—	—	—
Abril.....	—	—	5	—	7	—	5	1	8	—	—	—	—	—	—	—
Mayo.....	—	—	3	1	5	—	1	1	8	—	1	—	1	—	—	—
Junio.....	—	—	5	1	4	—	2	1	4	—	1	—	—	—	—	—
Julio.....	—	—	4	—	3	—	3	—	4	—	1	—	—	—	—	—
Agosto.....	—	—	2	2	2	—	1	—	1	—	—	—	—	—	—	—
Setiembre.....	—	—	1	—	7	—	3	2	5	—	—	—	1	—	—	—
Octubre.....	—	—	3	—	9	—	3	—	5	—	1	—	1	—	—	—
Noviembre.....	—	—	3	4	4	—	1	—	4	—	2	1	—	—	—	—
Diciembre.....	—	—	6	—	8	—	5	2	5	—	—	—	—	—	10	1
TOTAL.....	—	—	39	10	60	—	29	7	50	—	7	2	3	—	10	1
	—		49		60		36		50		9		3		11	
			109				86				12					

HOSPITAL DE BAHIA BLANCA

Movimiento de enfermos durante el año 1883

MESES	EXISTENCIA EL 31 DE DICIEMBRE DE 1882		ENTRADOS				SALIDOS				MUERTOS				EXISTENCIA EL 31 DE DICIEMBRE DE 1883	
			Argentinos		Extranjeros		Argentinos		Extranjeros		Argentinos		Extranjeros			
	V.	M.	V.	M.	V.	M.	V.	M.	V.	M.	V.	M.	V.	M.	V.	M.
Enero.....	10	—	10	—	16	—	9	—	12	—	1	—	2	—	10	—
Febrero.....	—	—	9	—	12	—	9	—	10	—	—	—	1	—	—	—
Marzo.....	—	—	8	—	15	—	8	—	11	—	1	—	1	—	—	—
Abril.....	—	—	8	—	17	—	8	—	13	—	—	—	1	—	—	—
Mayo.....	—	—	10	—	13	—	7	—	13	—	—	—	1	—	—	—
Junio.....	—	—	8	—	9	—	10	—	9	—	1	—	3	—	—	—
Agosto.....	—	—	11	—	11	—	10	—	10	—	1	—	2	—	—	—
Setiembre.....	—	—	9	—	14	—	9	—	10	—	1	—	4	—	—	—
Octubre.....	—	—	8	—	15	—	8	—	11	—	1	—	4	—	—	—
Noviembre.....	—	—	10	—	12	—	7	—	9	—	1	—	2	—	—	—
Diciembre.....	—	—	8	—	9	—	8	—	9	—	—	—	1	—	—	—
			10	—	12	—	7	—	11	—	1	—	2	—	—	—
TOTAL.....	10	—	109	—	155	—	100	—	131	—	9	—	24	—	10	—
	10		109		155		100		131		9		24		10	
			264				231				33					

Asistidos en el Consultorio: — Argentinos 123. — Extranjeros 234. — Total 357.

HOSPITAL DE BAHIA BLANCA

Movimiento de enfermos durante el año 1884

MESES	EXISTENCIA EL 31 DE DICIEMBRE DE 1883		ENTRADOS				SALIDOS				MUERTOS				EXISTENCIA EL 31 DE DICIEMBRE DE 1884	
			Argentinos		Extranjeros		Argentinos		Extranjeros		Argentinos		Extranjeros			
	V.	M.	V.	M.	V.	M.	V.	M.	V.	M.	V.	M.	V.	M.	V.	M.
Enero.....	10	—	11	—	17	—	11	—	12	—	2	—	3	—	6	—
Febrero.....	—	—	8	—	12	—	10	—	13	—	1	—	2	—	—	—
Marzo.....	—	—	11	—	15	—	10	—	13	—	1	—	2	—	—	—
Abril.....	—	—	10	—	16	—	7	—	16	—	1	—	2	—	—	—
Mayo.....	—	—	12	—	17	—	9	—	14	—	2	—	2	—	—	—
Junio.....	—	—	13	—	16	—	18	—	15	—	1	—	3	—	—	—
Julio.....	—	—	9	—	15	—	11	—	12	—	1	—	2	—	—	—
Agosto.....	—	—	10	—	17	—	13	—	10	—	1	—	2	—	—	—
Setiembre.....	—	—	13	—	16	—	8	—	15	—	1	—	2	—	—	—
Octubre.....	—	—	12	—	16	—	10	—	13	—	1	—	2	—	—	—
Noviembre.....	—	—	8	—	18	—	10	—	13	—	1	—	2	—	—	—
Diciembre.....	—	—	11	—	18	—	7	—	16	—	—	—	2	—	—	—
TOTAL.....	10	—	128	—	193	—	124	—	162	—	13	—	26	—	6	—
	10		321				286				39				6	

Asistidos en el Consultorio:—Argentinos 134.—Extranjeros 256.—Total 390.

HOSPITAL DE JUAREZ

Movimiento de enfermos durante el año 1884

MESES	EXISTENCIA EL 31 DE DICIEMBRE DE 1883		ENTRADOS				SALIDOS				MUERTOS				EXISTENCIA EL 31 DE DICIEMBRE DE 1884	
			Argentinos		Extranjeros		Argentinos		Extranjeros		Argentinos		Extranjeros			
	V.	M.	V.	M.	V.	M.	V.	M.	V.	M.	V.	M.	V.	M.	V.	M.
Enero.....	—	—	5	—	2	—	2	—	1	—	—	—	—	—	—	—
Febrero.....	—	—	1	—	2	—	1	—	1	—	—	—	1	—	—	—
Marzo.....	—	—	2	—	1	—	2	—	1	—	—	—	—	—	—	—
Abril.....	—	—	—	—	3	—	—	—	3	—	—	—	1	—	—	—
Mayo.....	—	—	4	—	—	—	2	—	—	—	—	—	—	—	—	—
Junio.....	—	—	1	—	1	—	1	—	1	—	—	—	—	—	—	—
Julio.....	—	—	1	—	1	—	1	—	—	—	1	—	1	—	—	—
Agosto.....	—	—	3	—	1	—	1	—	1	—	—	—	—	—	—	—
Setiembre.....	—	—	1	—	—	—	2	—	—	—	—	—	—	—	—	—
Octubre.....	—	—	2	—	1	—	1	—	1	—	—	—	—	—	—	—
Noviembre.....	—	—	3	—	—	—	2	—	—	—	1	—	—	—	—	—
Diciembre.....	—	—	1	—	2	—	2	—	1	—	1	—	1	—	4	—
TOTAL.....	—	—	24	—	14	—	17	—	10	—	3	—	4	—	4	—
	—		38				27				7				4	

HOSPICIO DE LAS MERCEDES
(Capital de la República)

Alienados procedentes de la Provincia entrados durante el año 1884

<i>Segun mes y estado civil</i>						<i>Segun nacionalidad</i>	
	Solteros	Casados	Viudos	Sin especificacion	Total		
Enero.....	9	2	—	1	12	Argentinos.....	23
Febrero.....	3	—	2	1	6	Austriacos.....	1
Marzo.....	5	1	—	1	7	Espanoles.....	9
Abril.....	4	1	—	—	5	Franceses.....	5
Mayo.....	4	3	—	—	7	Ingleses.....	2
Junio.....	—	1	—	—	1	Italianos.....	16
Julio.....	1	—	—	—	1	Suizos.....	1
Agosto.....	—	—	—	—	—	TOTAL.....	57
Setiembre.....	6	3	—	—	9	<i>Segun profesion</i>	
Octubre.....	1	—	—	—	1	Agricultores.....	1
Noviembre.....	2	1	—	2	5	Albañiles.....	1
Diciembre.....	1	2	—	—	3	Aserradores.....	1
TOTAL..	36	14	2	5	57	Carpinteros.....	2
						Cocineros.....	1
						Comerciantes.....	4
						Chancheros.....	1
						Carreros.....	1
						Estudiantes.....	1
						Jornaleros.....	32
						Lecheros.....	1
						Maquinistas.....	1
						Militares.....	1
						Marineros.....	1
						Ovejeros.....	2
						Panaderos.....	2
						Propietarios.....	1
						Quinteros.....	1
						<i>Sin especificacion</i>	2
						TOTAL.....	57
						<i>Segun color</i>	
						Blancos.....	52
						Pardos.....	5
						TOTAL.....	57
						<i>Segun enfermedad</i>	
						Alcoholismo agudo.....	1
						— crónico.....	3
						Delirio de las persecuciones.....	5
						Demencia.....	1
						Lipemania simple.....	10
						Locura epiléptica.....	2
						— hereditaria.....	1
						— impulsiva.....	1
						— periódica.....	3
						— sensorial.....	1
						— sifilitica.....	14
						Mania aguda.....	9
						Melancolia.....	1
						Megalomania.....	1
						Monomania religiosa.....	4
						TOTAL.....	57
						<i>Segun edad</i>	
						De 15 á 25 años.....	10
						De 26 á 35 años.....	24
						De 36 á 45 años.....	15
						De 46 á 55 años.....	6
						De 56 á 60 años.....	2
						TOTAL.....	57

HOSPICIO DE MUJERES DEMENTES
(Capital de la República)

Alienadas procedentes de la Provincia entradas durante el año 1884

<i>Segun procedencia</i>		<i>Segun meses</i>	
La Plata.....	2	Enero.....	4
Ayacucho.....	1	Febrero.....	4
Bahia Blanca.....	1	Marzo.....	6
Cármén de Areco.....	1	Abril.....	4
Cañuelas.....	1	Mayo.....	5
Chivilcoy.....	1	Junio.....	2
Dolores.....	2	Julio.....	4
Lobos.....	2	Agosto.....	2
Márcos Paz.....	1	Setiembre.....	—
Moreno.....	1	Octubre.....	1
Moron.....	2	Noviembre.....	2
Pergamino.....	1	Diciembre.....	1
Quilmes.....	2	TOTAL.....	35
Ranchos.....	1		
San Pedro.....	1	<i>Segun edad</i>	
San Nicolás.....	2	De 7 á 15 años.....	3
San José de Flores.....	2	De 16 á 25 años.....	10
San Vicente.....	2	De 26 á 35 años.....	10
Tordillo.....	2	De 36 á 45 años.....	5
Barracas al Sud.....	1	De 46 á 55 años.....	7
Las Flores.....	1	TOTAL.....	35
Nueve de Julio.....	1		
Mercedes.....	2	<i>Segun enfermedades</i>	
Zárate.....	2	Demencia.....	1
TOTAL.....	35	Delirio de las persecuciones.....	3
		Histero-mania.....	3
<i>Segun estado civil</i>		Idiotismo.....	2
Solteras.....	13	Lipemania.....	2
Casadas.....	19	Locura epiléptica.....	3
Viudas.....	3	— periódica.....	5
TOTAL.....	35	— puerperal.....	5
		Mania aguda.....	7
<i>Segun nacionalidad</i>		— crónica.....	1
Argentinas.....	26	— periódica.....	1
Españolas.....	1	Melancolla.....	2
Francesas.....	1	TOTAL.....	35
Italianas.....	7		
TOTAL.....	35		

II.—Asistencia Privada

SOCIEDADES DE BENEFICENCIA Y SOCORROS MÚTUOS

PARTIDOS	SOCIEDADES				PARTIDOS	SOCIEDADES			
	BENE- FICENCIA		SOCORROS MÚTUOS			BENE- FICENCIA		SOCORROS MÚTUOS	
	NÚMERO	NÚMERO DE SOCIOS	NÚMERO	NÚMERO DE SOCIOS		NÚMERO	NÚMERO DE SOCIOS	NÚMERO	NÚMERO DE SOCIOS
REGION NORTE					REGION CENTRAL				
La Plata (Capital)...	2	260	4	520	48 AJÓ.....	1	18	—	—
1 MAGDALENA Y RIVADAVIA	—	—	—	—	49 TORDILLO.....	—	—	—	—
2 ENSENADA.....	—	—	—	—	50 TUYÚ.....	—	—	—	—
3 CHASCOMÚS Y VIEDMA.	1	—	6	696	51 MAR CHIQUITA.....	—	—	—	—
4 QUILMES.....	—	—	2	247	52 MONSALVO Ó MAIPÚ...	1	60	—	—
5 BRANDZEN.....	—	—	—	—	53 DOLORES.....	2	123	6	750
6 RANCHOS.....	—	—	3	220	54 CASTELLI.....	—	—	—	—
7 BARRACAS AL SUD.....	—	—	2	248	55 VECINO.....	—	—	—	—
8 BROWN.....	—	—	2	—	56 BALCARCE.....	—	—	2	160
9 LOMAS DE ZAMORA.....	1	10	2	148	57 AYACUCHO.....	—	—	2	273
10 SAN VICENTE.....	1	50	1	80	58 PILA.....	—	—	—	—
11 BELGRANO.....	2	160	2	210	59 RAUCH.....	—	—	4	276
12 SAN JOSÉ DE FLORES.	—	—	1	150	60 LAS FLORES.....	1	60	1	56
13 SAN ISIDRO.....	1	40	2	160	61 SALADILLO.....	—	—	3	489
14 SAN MARTIN.....	1	80	1	110	62 AZUL.....	1	250	3	680
15 MATANZAS (San Justo)	—	—	—	—	63 TAPALQUÉ.....	—	—	—	—
16 SAN FERNANDO.....	1	25	1	122	64 ALVEAR.....	—	—	1	42
17 LAS CONCHAS.....	1	60	—	—	65 VEINTICINCO DE MAYO	1	300	4	500
18 MORON.....	1	—	1	63	66 BRAGADO.....	—	—	5	600
19 MERLO.....	2	84	—	—	67 NUEVE DE JULIO.....	—	—	3	611
20 CAÑUELAS.....	—	—	2	115	68 BOLIVAR.....	—	—	2	221
21 MORENO.....	—	—	1	25	69 LINCOLN.....	—	—	2	146
22 MONTE.....	—	—	1	150					
23 MÁRCOS PAZ.....	—	—	1	22	TOTAL.....	7	811	38	4804
24 PILAR.....	—	—	—	—					
25 RODRIGUEZ.....	—	—	—	—	REGION SUD				
26 LAS HERAS.....	—	—	—	—	70 PUEYRREDON.....	—	—	—	—
27 ZÁRATE.....	1	86	2	130	71 LOBERIA.....	—	—	—	—
28 LOBOS.....	1	17	3	541	72 TANDIL.....	1	75	3	395
29 E. DE LA CRUZ.....	—	—	—	—	73 NECOCHEA.....	—	—	2	280
30 LUJAN.....	1	290	2	386	74 JUAREZ.....	—	—	3	320
31 NAVARRO.....	—	—	2	184	75 TRES ARROYOS.....	—	—	—	—
32 MERCEDES.....	3	325	4	740	76 SUAREZ.....	—	—	—	—
33 S. ANDRÉS DE GILES..	1	54	2	108	77 PRINGLES.....	—	—	1	87
34 S. ANTONIO DE ARECO.	1	50	4	224	78 OLAVARRIA.....	—	—	—	—
35 BARADERO.....	1	69	5	523	79 BAHIA BLANCA.....	2	698	3	792
36 SAN PEDRO.....	1	—	3	356					
37 SUYPACHA.....	—	—	1	40	TOTAL.....	3	773	12	1874
38 CARMEN DE ARECO..	—	—	2	180					
39 CRIVILCOY.....	1	200	3	1060	REGION PATAGÓNICA				
40 ARRECIFFES.....	1	41	3	136	80 PATAGONES.....	—	—	3	260
41 RAMALLO.....	—	—	—	—					
42 SAN NICOLÁS.....	1	—	5	1396	RESÚMEN				
43 BALTO.....	1	78	1	68	REGION NORTE.....	30	2479	89	9302
44 CHACABUCCO.....	—	—	3	210	REGION CENTRAL.....	7	811	38	4804
45 PERGAMINO.....	1	120	3	450	REGION SUD.....	3	773	12	1874
46 ROJAS.....	1	80	3	470	REGION PATAGÓNICA.....	—	—	3	260
47 JUNIN.....	—	—	3	314					
TOTAL.....	30	2479	89	9302	TOTAL.....	40	3703	142	16240

III. — Personal Sanitario

PARTIDOS						PARTIDOS												
	MÉDICOS Y CIRUJANOS	FARMACÉUTICOS	DENTISTAS	FLEBÓTOMOS Y PEDICUROS	PARTERAS		VETERINARIOS	MÉDICOS Y CIRUJANOS	FARMACÉUTICOS	DENTISTAS	FLEBÓTOMOS Y PEDICUROS	PARTERAS	VETERINARIOS					
REGION NORTE						REGION CENTRAL												
LA PLATA (Capital).....	6	5	—	—	1	—	48	1	1	—	—	—						
1 MAGDALENA Y RIVADAVIA	3	1	1	1	2	—	49	—	—	—	—	—						
2 ENSENADA.....	1	1	—	1	—	—	50	1	—	—	—	—						
3 CHASCOMÚS Y VIEDMA...	6	3	1	—	3	—	51	—	—	—	—	—						
4 QUILMES.....	2	2	1	1	1	—	52	1	1	1	1	1						
5 BRANDZEN.....	6	3	1	—	3	—	53	5	2	—	—	1						
6 RANCHOS.....	2	2	1	1	1	1	54	—	—	—	—	—						
7 BARRACAS AL SUD.....	2	2	—	—	2	1	55	—	—	—	—	—						
8 BROWN.....	1	1	—	—	—	—	56	2	1	—	—	—						
9 LOMAS DE ZAMORA.....	1	2	—	—	2	2	57	3	2	1	1	1						
10 SAN VICENTE.....	2	1	—	—	1	—	58	1	—	—	—	1						
11 BELGRANO.....	3	2	2	1	3	1	59	2	2	—	1	1						
12 SAN JOSÉ DE FLORES...	3	3	—	—	3	—	60	3	2	—	—	1						
13 SAN ISIDRO.....	3	1	—	—	1	—	61	3	2	—	—	—						
14 SAN MARTIN.....	—	1	—	1	—	—	62	7	6	—	1	—						
15 MATANZAS (San Justo).	—	1	—	—	1	—	63	1	1	—	—	—						
16 SAN FERNANDO.....	1	2	—	—	2	—	64	1	1	—	—	—						
17 LAS CONCHAS.....	—	—	—	—	—	—	65	2	1	1	1	2						
18 MORON.....	2	2	1	1	1	—	66	4	3	1	1	1						
19 MERLO.....	—	2	—	—	1	—	67	3	2	—	—	1						
20 CAÑUELAS.....	2	—	—	—	—	—	68	2	2	3	2	1						
21 MORENO.....	1	2	—	—	—	—	69	1	1	—	—	—						
22 MONTE.....	2	1	—	1	4	—	TOTAL.....					43	30	7	8	15	2	
23 MARCOS PAZ.....	1	—	—	—	—	—	REGION SUD											
24 PILAR.....	2	—	—	—	2	—	70	1	1	1	—	4	—					
25 RODRIGUEZ.....	1	—	—	—	—	—	71	—	—	—	—	—	—					
26 LAS HERAS.....	1	—	—	1	—	—	72	4	4	2	1	1	—					
27 ZARATE.....	2	1	—	—	1	—	73	1	1	1	—	—	—					
28 LOBOS.....	4	3	—	1	2	—	74	2	2	—	—	—	—					
29 EXALTACION DE LA CRUZ.	1	1	—	—	1	—	75	—	—	—	—	—	—					
30 LUJAN.....	3	2	—	2	1	—	76	1	—	—	—	—	—					
31 NAVARRO.....	2	1	—	—	—	—	77	1	—	—	—	—	—					
32 MERCEDES.....	7	3	—	2	4	—	78	2	2	1	—	1	—					
33 SAN ANDRÉS DE GILES..	2	2	—	—	—	—	79	4	4	1	2	3	1					
34 SAN ANTONIO DE ARECO.	2	1	—	—	1	—	TOTAL.....					16	14	6	3	9	1	
35 BARADERO.....	3	2	—	—	2	—	REGION PATAGÓNICA											
36 SAN PEDRO.....	4	2	—	2	1	—	80	2	1	—	—	—	—					
37 SUIPACHA.....	1	1	—	—	—	—	RESÚMEN											
38 CARMEN DE ARECO.....	2	1	—	1	2	—	REGION NORTE.....	113	78	10	21	59	7					
39 CHIVILCOY.....	5	4	1	1	2	—	REGION CENTRAL.....	43	30	7	8	15	2					
40 ARRECIFES.....	2	2	—	—	—	—	REGION SUD.....	16	14	6	3	9	1					
41 RAMALLO.....	1	1	—	—	—	—	REGION PATAGÓNICA.....	2	1	—	—	—	—					
42 SAN NICOLÁS.....	7	4	—	—	3	1	TOTAL GENERAL.....											
43 SALTO.....	3	1	—	—	1	—	174	123	23	32	83	10						
44 CHACABUCO.....	2	2	1	1	1	—												
45 PERGAMINO.....	4	2	—	1	3	—												
46 ROJAS.....	1	1	—	1	—	1												
47 JUNIN.....	1	1	—	—	—	—												
TOTAL.....	113	78	10	21	59	7												

IV.—Climatología Médica (1)

LOMAS DE ZAMORA

Las enfermedades reinantes en este partido han sido las mismas ya mencionadas en el Anuario de 1882, con escepcion del sarampion que reinó de una manera epidémica en el año 1884.

Lomas, Marzo 23 de 1885.

D^r T. CANEVARO.

BELGRANO

El estado higiénico de la ciudad de Belgrano no es de los más satisfactorios. Son indispensables su nivelacion y pavimentacion para que la higiene mejore. La falta de pavimento y lo irregular de la topografía del terreno de las calles, hacen que esta ciudad sea poco transitable en la época de las lluvias á causa del barro y de los terceros que se forman.

El sistema de desagüe es imperfecto, porque situada esta ciudad en un terreno bajo con relacion á sus alrededores, es el paso obligado del agua pluvial de mas de veinte cuadras á la redonda, y parte de las materias orgánicas que aquella trae de las quintas y chacras vecinas, quedan en los fangos formados en algunas calles.

La poblacion que habita la parte de esta ciudad llamada «Bajo», situada á orillas del majestuoso Rio de la Plata, vive en las peores condiciones de higiene.

Sus habitantes moran en casuchas pequeñas, que tienen su piso al nivel del suelo; son húmedas y rodeadas de pantanos.

Por otra parte, esta ciudad situada á corta distancia de la capital federal y unida á ella por dos ferro-carriles y un tramway, mantiene por medio de sus habitantes un intercambio diario comercial y de enfermedades. De modo que son las mismas, con poca diferencia, las afecciones que se observan en el partido de Belgrano y la Capital de la República.

Epidémicamente se presentó la fiebre tifoidea en el año 1881, y reconociéndose como principal causa el agua de pozo de que se hacia uso esclusivo entónces, se dotó á esta ciudad de aguas corrientes, con lo que se ha conseguido atenuarla.

Actualmente son aquí endémicas la fiebre tifoidea y la difteria, pero el número de enfermos que se presentan, es reducido.

Como enfermedades esporádicas se observan: la tisis, neumonia, pleuresia, reumatismo, angina, coqueluche, tétano infantil. Tambien la viruela, escarlatina y sarampion, pero algunos de estos enfermos son importados de la Capital.

Belgrano, Julio 15 de 1885.

D^r JAIME CARRILLO.

(1) Esta seccion iniciada en el Anuario de 1882, contiene datos muy interesantes sobre la climatología médica de ciertos distritos de la provincia, debidos á la deferencia de algunos médicos residentes en ellos. Véanse los Anuarios de 1882 y 1883.

SAN FERNANDO

Las condiciones higiénicas de este punto son buenas, no teniendo que observar en contra, mas que las basuras que se abandonan en las cercanías sin incinerarse, lo que es una amenaza para el presente y el futuro.

Enfermedades endémicas no existen; las esporádicas son las mismas que reinan en la provincia; las epidémicas son afecciones gastro-entéricas en el verano, por uso inmoderado de frutas; catarros pulmonares en otoño é invierno y pulmonías, ya catarrales ó inflamatorias; fiebres catarrales y tifoideas en la primavera. Todas estas afecciones suelen tener el carácter epidémico, no habiéndolas observado en el año 1884, pero hubo anginas diftéricas, siendo atacados mayor número de adultos que de criaturas; la tos convulsa en los infantes. Estas epidemias reinaron desde Diciembre próximo pasado hasta hace quince dias, habiendo ya cesado; encontrándose hoy la localidad sin ninguna enfermedad epidémica y su estado sanitario satisfactorio.

San Fernando, Abril 6 de 1885.

D^F PEDRO GARCIA DIAGO.

MORON

El pueblo de Moron se encuentra situado en una regular lomada, que vá declinando paulatinamente hasta formar bajos, que son interrumpidos por otras lomadas dilatadas, quedando así circundado por bajos, arroyuelos y pequeñas lagunas, cuya circunstancia dá á la vista del que vá entrando de léjos á esta poblacion, la perspectiva de encontrarse ella ubicada en un bajo.

El Anuario Estadístico de la Provincia del año 1882, no consigna esta topografía de los alrededores de Moron, probablemente porque la creerá desfavorable, y es deferente en mejorar las localidades que describe, olvidando que lo mas duradero es presentarnos como somos, y que la omision de la verdad en asuntos científicos es imperdonable, por mas loable que sea el móvil que nos impulse á ello (1).

Al naciente de la poblacion se encuentra situada la famosa laguna de *La Roche*; á este bajo afluyen las aguas pluviales del flanco este del pueblo, acarreando en su curso la tierra pulverizada por el tránsito y los residuos vegetales y animales, en que es abundante el suelo por la profusion de la vegetacion y por predominar el principio animal en nuestro régimen alimenticio.

El exceso de estas aguas sigue su curso por un pequeño arroyuelo con direccion á Caseros, quedando repleta la laguna, que conserva agua en

(1) El autor no debia hacer un cargo al *Anuario* de 1882, sinó al médico que envió el informe sobre Moron y cuyo nombre figura al pié de él. (*Nota del Director*).

todas las estaciones del año, por mas dilatados que sean los intervalos de una lluvia á otra, porque el extremo Norte de su fondo ha sido escavado artificialmente por la mano del hombre.

Estas aguas detenidas mantienen en su periferia esa vejetacion peculiar de las aguas estancadas en lodazales, y en su fondo hay algunos fragmentos de vejetales muertos y algunos residuos de sustancias animales, cuya oxidacion se encuentra retardada por el agua, verificándose en el estio una putrefaccion lenta.

¿La laguna de *La Roche*, se encuentra acaso en tales condiciones que sea la causa eficiente y orijinaria de fiebres palúdicas ú otra enfermedad bien determinada? Evidentemente protesto que nó. En ocho años que vengo combatiendo las enfermedades de este vecindario, no he observado un solo caso de fiebre intermitente tipo, que pueda referirse francamente á la malaria, como los he observado en Salta, Tucuman y tambien en Buenos Aires procedentes del Interior ó del Paraguay.

Moron, Agosto de 1885.

D^r MANUEL D. OVEJERO.

MONTE

Está situado este pueblo al borde de una laguna y estendido por la márgen de un arroyo que en ella desemboca, cuyo movimiento de aguas es nulo ó casi nulo y cuyo fondo está tapizado de exhuberante vejetacion; si á esto se añade el olvido absoluto en materia de higiene por lo que respecta á la poblacion urbana y especialmente tratándose del cementerio cuya ubicacion dentro de poblado y su saturacion de cadáveres constituye una amenaza constante á la salud pública, tendremos el mas deplorable estado higiénico que pueda desearse.

Buena prueba de ello es la *viruela* que durante cuatro meses flageló á esta poblacion revistiendo las formas confluyente y hemorrágicas, cuya estadística arrojó el cuarenta por ciento de defunciones. No es esta la sola enfermedad que con carácter epidémico ha hecho su aparicion durante el presente año. La *fiebre tifoidea*, el *sarampion* y la *escarlatina*, sobre todo esta última, cuyas determinaciones renales en la mayor parte de los casos producian un resultado fatal por edemas de los grandes centros. Otras de las enfermedades zimóticas, que acostumbran á suministrar un regular contingente es la *pústula maligna*, aunque sus resultados suelen ser satisfactorios cuando se interviene á tiempo.

No quiero concluir este cuadro sin ocuparme del *tétano infantil* que sobre todo en la época de invierno produce una mortalidad considerable, debiendo advertir que en su mayoria procede de los cuarteles de campaña, llegando por lo tanto cadáveres.

De esperar es que las autoridades locales se preocupen de remover todas

estas causas de insalubridad, dirigiéndose á donde corresponde, si sus recursos, como creo, no bastan á satisfacer estas exigencias.

En cuanto á las enfermedades estacionales las alteraciones del aparato respiratorio y gastro-intestinal se observan á menudo no llegando á adquirir nunca géneo epidémico, siendo en la estacion fria frecuentes tambien los *reumatismos articular y muscular*, recayendo en trabajadores del campo y esplicando esto mismo la relativa frecuencia con que se presentan á nuestra observacion alteraciones del centro cardíaco.

Ha llamado mi atencion desde que ejerzo en este partido, la abundancia, dado el número de poblacion, de las alteraciones del aparato genital en la muger sin esceptuar las degeneraciones del útero y sus anexos, no esplicándomelo mas que por la escesiva humedad del suelo, la mala y deficiente alimentacion y la ausencia completa de condiciones de limpieza especialmente en la clase pobre que constituye la mayoria de este vecindario.

En cuanto á las condiciones metereológicas en nada difieren de las del resto de la provincia; en la memoria de todos están los efectos de la última inundacion que en este pueblo apenas dejó una cuarta parte sin que fuera invadida por las aguas.

Monte, Julio 13 de 1885.

D^r JUAN A. SOTO.

GENERAL RODRIGUEZ

Las condiciones higiénicas de este partido son bastante desfavorables para que sus habitantes gozen de buena salud: ya se encuentran aguas detenidas en las orillas del pueblo en una completa putrefaccion, ya basura y tanta otra inmundicia en sus calles, y finalmente, los ranchos donde vive nuestra gente de campaña son bajo todo punto de vista anti-higiénicos; en habitaciones de tres metros cuadrados viven ocho y aun diez personas.

Por manera que en una epidemia cualquiera que sea, la principal causa ocasional de la enfermedad es la aglomeracion de personas en un reducido cuartujo; por otra parte, influye tambien muchísimo la pésima alimentacion que toman; hay familias que durante el dia no ingieren ni cuatro onzas de alimento. Ahora no nos ocupamos de la ventilacion de las habitaciones ni menos de la limpieza personal de sus habitantes porque seria por demás estenso ¿quién no conoce á nuestra gente de campo? basta verlos para formar una patologia completa de ellos. Sin embargo acá se ha hecho lo posible para poner el pueblo en las mejores condiciones higiénicas; desde que me encuentro en esta de médico he practicado tres visitas á todos los domicilios (hace un año) con el objeto de inspeccionar la limpieza, ver las letrinas que en muchas casas se encontraban en pésimas condiciones de higiene y hacer que en las carnicerías tuviesen la limpieza necesaria para no infeccionar la atmósfera; pues encontré una de ellas, de las dos que existen en este pueblo,

en condiciones pésimas tanto que bastaba aproximarse á los umbrales de la puerta, ó pasar á media cuadra de distancia que se notaba un olor pútrido que descomponia el estómago mas acostumbrado á esta clase de emanaciones; felizmente la Corporacion Municipal puso en consideracion la nota que pasé sobre el particular y obligó al dueño de ella á que pusiese su casa en mejores condiciones.

Termino esta parte relativa á la higiene persuadido que continuará coadyuvando á mis observaciones diarias la Corporacion Municipal y solo así podremos conseguir disipar de nuestros hogares las enfermedades epidémicas.

Las enfermedades que se han presentado mas en mi práctica como esporádicas han sido los *desarreglos gastro-intestinales, reumatismos articulares y musculares, bronquitis, bronco-neumonias, tisis, neuralgias faciales é intercostales, neumonias* y cuatro casos de *fiebre tifoidea*.

Los *desarreglos gastro-intestinales y pleurodinias* hânse generalizado mucho, predominando el número de mujeres sobre el de hombres.

El *sarampion* ha sido la enfermedad que se desarrolló con carácter epidémico en los meses de Junio, Julio, Agosto y aun parte del de Setiembre; he observado durante este tiempo 63 enfermos.

Esta enfermedad eruptiva es considerada generalmente por muy benigna, ante la cual los cuidados del aislamiento son mirados por todos como supérfluos, de donde la consecuencia de no separar de los enfermos los niños sanos expone necesariamente á propagar y difundir esta fiebre eruptiva, la que como la observacion lo demuestra no es siempre tan inocente, pues las modalidades hemorrágicas, bronquiales, pulmonares y aun tíficas son las que muchos de los casos observados vinieron complicados.

Por lo que hace á la *viruela* no ha habido sinó un caso aislado y merced á que él se desarrolló en un individuo que vivia fuera del ejido del pueblo y á las medidas que tomó la Corporacion Municipal de acuerdo con una nota que pasé, no se sucedieron mas casos.

General Rodriguez, Abril 4 de 1885.

D^r HECTOR VASQUEZ.

CHIVILCOY

Condiciones higiénicas.— Este pueblo del oeste se encuentra rodeado de pantanos estensos y permanentes; una parte considerable de él se inunda en la época de las lluvias, particularmente durante el otoño, en que la disminucion de la accion solar, produciendo una evaporacion menor de las aguas, ocasiona su estancamiento y la penetracion y putrefaccion consiguiente del terreno en ciertas calles de la porcion oriental de la localidad. Los mefíticos y continuas, algunas veces de carácter pernicioso y fomentan las afecciones esporádicas, endémicas y epidémicas cuyo desarrollo no puede atribuirseles

exclusivamente. Está demostrado actualmente que la proximidad de las aguas cenagosas abrevian la vida humana y diezman las poblaciones, favoreciendo especialmente la germinación de las enfermedades infantiles y por mi parte, puedo aseverar que en Chivilcoy el tífus abdominal y la difteria son mas frecuentes y mas graves en las inmediaciones de la plaza Echeverría, donde los habitantes respiran los miasmas palúdicos, pisan un suelo constantemente húmedo y putrefacto y beben un agua desagradable, en extremo salobre.

La población está muy diseminada, pues se compone de grupos de casas, separadas entre sí por espacios baldíos y cuenta con numerosas plazas y calles muy anchas, aun sin empedrar y adornadas algunas con frondosos paraísos, si bien por desdicha el ahinco de lucrar y exhibir las casas de negocio impelió á los comerciantes á arrancar muchos de los que existían hasta hace poco tiempo, privando al subsuelo de la benéfica influencia de las raíces que absorben la humedad en el invierno y proporcionan en el estío apacible y saludable sombra. La circunstancia de no estar empedradas las calles y el tráfico, en constante aumento merced al desarrollo que asume la agricultura y el comercio, las transforma en lodazales y las llena de charcos que no se secan hasta la primavera.

El matadero deja mucho que desear; los animales destinados al consumo permanecen en el fango sin alimento, ni agua durante largo tiempo, de donde resulta que sus carnes no pueden ser debidamente reparadoras, ni reputadas exentas de peligros para la salud, como lo evidencia la frecuencia de las disenterías, los catarros gástricos, las gastro-enteritis, la cloro-anemia y la tuberculosis.

En este pueblo como en la mayor parte de los de nuestro país se espense leche alterada en su composición por la mezcla de agua y un principio de fermentación, que no deja de contribuir al desarrollo de las afecciones infantiles.

En los almacenes se falsifica el vino, el aceite, el vinagre, el azúcar y se envenena con escandaloso cinismo á los consumidores, víctimas de la codicia de los traficantes, que medran á espensas de la salud pública. Maravillame sobre manera que no recurra la Municipalidad á los conocimientos y la actividad de un químico, que descubra y denuncie tan execrables explotaciones á fin de que la autoridad competente les inflija alguna pena, único medio de eliminar tales fraudes, que aumentan las enfermedades y acortan, por lo tanto, la vida del hombre.

No obstante las consideraciones precedentes y con verosimilitud debido á alguna favorable modificación de la constitución médica, es positivo que la mortalidad ha decrecido, aunque la población progresa en número, dato patentizado por la notable escasez de habitaciones desocupadas, que en la actualidad se observa, cuando tres años antes una gran parte del pueblo se hallaba constituido por casas desalojadas.

Empirismo.—Una circunstancia que fomenta, sin la menor duda, la prolongación y agravación de las enfermedades es el desenfrenado charlatanismo que explota la ignorancia y la economía mal entendida. Los curanderos con agua fría, con aceite, con agua Florida, con lacre y otros ingredientes de

tan *irrecusable* eficacia como los enunciados, son en verdad, impostores, que perjudican mas á los enfermos que á los facultativos, que consagraron doce años al estudio universitario y el resto de su vida al perfeccionamiento de las luces adquiridas en la escuela y que satisfacen la patente profesional, gravámen de que tienen la ventaja de hallarse exonerados aquellos, que ilegítimamente ejercen la medicina. Algunos boticarios engañan á los que acuden á sus establecimientos con las prescripciones facultativas y los persuaden á que abandonen al médico para encargarse ellos de la asistencia de los enfermos, llegando á veces hasta el punto de escluir en la elaboracion de las fórmulas ordenadas por el profesor la sustancia activa, de cuya energía precisamente espera el restablecimiento frustrado insidiosamente con tan criminales procederés. Otras veces aumentan las dosis de medicamentos delicados, previniendo á la familia del doliente que el médico es un ignorante, que desconoce la indole de la afeccion y su tratamiento oportuno. Tal conducta acobarda y desprestigia al facultativo y es inconcebible la impasibilidad del Consejo de Higiene que se limita á impartir órdenes sin cuidarse de la prescindencia que las espera en los juzgados de paz y sin insistir ante el Gobierno en el interés de salvar en la práctica profesional tales óbices, que tan escasamente blasonan de irreprochables ante la cultura social y la administracion oficial.

Enfermedades esporádicas, endémicas y epidémicas. — *Enero.* — Durante este mes predominaron las afecciones del aparato digestivo, en particular las gastro-enteritis, ocasionadas por la inferior calidad de los alimentos, los calores y las mas insignificantes alteraciones del régimen habitual respecto á los alimentos y el abrigo del vientre y los piés durante el sueño.

Los enfermos se restablecieron pronto bajo el influjo de pociones laudanzadas.

Tuve oportunidad de observar algunos casos de catarro gástrico complicados de vértigos cerebrales, que combatí eficazmente con el agua de Vichy, el lidigestivo de Chassaing, las gotas de acido clorhídrico y el carbon de Belloc.

Asistí, así mismo, varios enfermos de angina catarral, que cedió merced al clorato potásico y á las pulverizaciones de alumbre.

Presentáronse casos de neumonia de carácter benigno, pues obtuve la curacion de todos ellos con la aplicacion de vejigatorios volantes repetidos en los adultos.

Asistí algunas personas afectadas de lumbago y reumatismo occipito-frontal: el lumbago en extremo tenaz se modificó en beneficio de los enfermos merced á la trementina empleada al interior en perlas de Clertan y al exterior en linimentos revulsivos; mas persistente aún el reumatismo occipito-frontal, resistió á las inyecciones de morfina y solo desapareció despues de la aplicacion de vejigatorios curados con la pomada morfinada.

Febrero. — En este mes aumentó considerablemente el número de enfermos, continuando las gastro-enteritis, tanto en los adultos como en los niños. En aquellos se acusaba la enfermedad con tendencia á la cronicidad, prolongándose hasta quince dias, aunque se recurriera á los tratamientos mas enérgicos y aconsejados por las celebridades médicas.

El polvo de las calles favorece en extremo la cronicidad de las anginas de

las que llegué á constatar no pocas granulosas, que se mitigaron con las pulverizaciones de alumbre y las gárgaras con solución de alquitran de Guyot, proseguidas con insistencia durante algun tiempo.

Asisti algunos enfermos de reumatismo agudo de alarmante gravedad, que curaron con el salicilato sódico, las aplicaciones tópicas de tintura de iodo y algunos vejigatorios.

Ciertos casos de reumatismo muscular resistieron á los tratamientos empleados con mayor frecuencia por los próceres de la ciencia, cediendo solamente á los vejigatorios curados con morfina.

En Febrero atendí el primer enfermo de sarampion, un muchacho de catorce años, en que la afeccion se complicó de gastro-enteritis y laringitis; con todo, no aparecia hostigado por los síntomas tan acentuados y graves, como los que tuve ocasion de comprobar ulteriormente.

Marzo.—Durante este mes disfrutó Chivilcoy de mejores condiciones higiénicas ó un temperamento menos adecuado al desenvolvimiento y evolucion de los elementos morbígenos, si se tiene presente el número de enfermos en extremo disminuido sin que se singularizara por su frecuencia ó gravedad dolencia alguna. Solo preponderaron algunas anginas catarrales y catarros gástricos ó bronquiales muy benignos.

Abril.—En Abril se desarrollaron algunas enteritis, menos graves aún, que las mencionadas anteriormente.

La epidemia de sarampion se acentuó con caractéres mas alarmantes por sus complicaciones pulmonares. Un enfermo (cuyo hermano falleciera mucho tiempo antes de tisis pulmonar) atacado de sarampion, complicado de disenteria, padeció de lesiones laríngeas, que conservaba aun trascurrido un año.

Consultáronme algunos sujetos afectados de bronquitis, lumbago, catarro gástrico, prúrigo, eritema y fiebre gástrica.

Atendí un enfermo cuyos síntomas correspondian á los descritos bajo el nombre de sudor miliar. Afectado de copiosa traspiracion, hormigueos en los dedos de los piés y las piernas y una erupcion cutánea en ambas estremidades pelvianas, caracterizada por manchitas rojas, acompañadas de vesículas transparentes, no latia el pulso mas de ciento cinco veces por minuto, siendo considerable la adinamia. Quejábase, al mismo tiempo, de dolores en la pierna derecha. Adopté un tratamiento sintomático, mediante el cual logró restablecerse el paciente. La enfermedad duró mas de veinte dias, prolongándose la convalecencia durante un mes. He referido la observacion de esta dolencia, por cuanto la reputo poco frecuente en la localidad y sus cercanías.

Mayo.—En este mes tomó incremento la epidemia de sarampion, aumentando bruscamente el número de los atacados. En algunos casos no asumió la enfermedad un carácter maligno, siendo complicada por bronquitis y enteritis que no tardaron en ceder á los agentes terapéuticos aptos para triunfar de ellas comunmente. No así en otros: uno fué afectado durante la convalecencia de una agudísima prosopalgia, que ni conseguí moderar con las inyecciones hipodérmicas de morfina, obteniendo despues de algunos dias su desaparicion merced al sulfato de quinina en altas dosis y algunos linimentos revulsivos y anestésicos. Un niño de año y medio de edad en convalecencia

del sarampion fué víctima de neumonia lobular, que le ocasionó la muerte, á pesar de recurrir á aquellos agentes terapéuticos, que mas halagüeños resultados me habian producido en reiteradas ocasiones.

A causa de los primeros frios abundaron en extremo las neuralgias, que no solo se presentaban idiopáticamente, sinó que á menudo complicaban la marcha de otras afecciones. Tuve la dicha, no obstante, de curarlas en poco tiempo con las inyecciones hipodérmicas y mejor aun con los vejigatorios morfínicos.

No me faltó oportunidad de constatar algunos casos de catarro gástrico, enteritis, bronquitis, tuberculosis y uno de tífus abdominal, de que se me encargó *in articulo mortis*, despues de pasar el enfermo por las manos de los curanderos de ambos sexos, que pululan en este distrito, á pesar de la severidad de las disposiciones sobre el ejercicio de la medicina. La accion del Consejo de Higiene no trasciende hasta aquí y el empirismo, á la sombra de la indiferencia oficial, elije sus víctimas entre la gente ignorante, que recurre al médico, una vez agotada la ciencia de los boticarios y otros curanderos menos impostores; por lo comun toca al facultativo el único cometido de estender el certificado de defuncion, ratificando así la osadía y la ignorancia de los que deben limitarse á la espátula, el mortero y la geringa.

Junio.—Continuó el sarampion, asumiendo un carácter sumamente grave por la intensidad de la hipertemia, la seriedad de las complicaciones al pulmon y el número de las víctimas. Por lo general era producida la muerte á causa de las lesiones pulmonares.

Las bronquitis se presentaron con mayor frecuencia y tenacidad que en el mes anterior. Los *catarros gástricos* originados por las carnes cansadas y los brevajes, que impunemente espendede el comercio como vinos, se desarrollaron á veces con singular adinamia y persistencia; asisti varios enfermos de *neuralgias, impétigo, eczema, pleurodinia y disenteria*, afeccion que produjo la muerte de algunos, que no recurrieron al médico oportunamente.

Para omitir repeticiones y, sobre todo, para que este trabajo no asuma mayores proporciones de las que debo asignarle por hallarse destinado á la incorporacion con otros de índole idéntica, terminaré estableciendo que durante el resto del año prosiguieron desarrollándose poco mas ó menos las mismas afecciones mencionadas anteriormente.—Añadiré que he podido apercibirme de una notable disminucion en la difusion del tífus abdominal y la difteria, que la tuberculosis es muy frecuente, así como las metrorragias cuya suspension conseguí sin esceptuar aquellas que se manifestaban como sintomáticas del cáncer uterino y la metritis, por medio del ópio en alta dosis, las inyecciones con agua á cuarenta grados ó con solucion estendida de percloruro de hierro y las aplicaciones frias sobre el abdómen, no habiendo podido recabar éxito alguno de la ergotina, la digital, la tintura de canela y otros agentes terapéuticos, preconizados para combatirlos.

El opio en alta dosis, asociado al tanino me ha producido rápidos é inesperados resultados en *nefrorragias* de cuyo tratamiento habian desistido otros facultativos en la creencia de no obtener su desaparicion.

He inoculado el virus vacinicus procedente de Santa Catalina con el mas

lisonjero éxito, produciéndose casi constantemente pústulas blanquecinas, deprimidas, de forma umbilicada y rodeadas de aureolas rojas con todos los caracteres correspondientes á la vacuna de la mejor calidad.

Chivilcoy, Marzo 28 de 1885.

D^r FRANCISCO BENGOLEA.

CHIVILCOY

Sobre las condiciones higiénicas de la localidad nada tengo que observar sobre lo ya publicado en Anuarios de años anteriores. Podría decirse que desde entonces á la fecha estamos *in statu quo*. Los esfuerzos de la Municipalidad se estrellan con la desidia con que el Gobierno mira las poblaciones de campaña. Los ya ofrecidos mil veces señores ingenieros para los trabajos de nivelacion y desagüe, están aún solo ofrecidos y de ahí no avanzamos. La Municipalidad compuesta de hombres de buena voluntad, nada pueden adelantar en bien de la ciudad y campaña de este partido, puesto que hay absoluta carencia de recursos.

Algunos fondos de que podrian haber dispuesto, están dedicados á cubrir deudas originadas años atrás. Esta medida acertada y digna del mayor encomio fué tomada por los Sres. Calderon. Veamos un detalle de la indiferencia con que nuestro Gobierno nos mira.

Hace algunos dias que la Municipalidad resolvió dirigirse al Sr. Ministro, solicitando por falta de recursos propios, la donacion de algunos rieles viejos del ferro-carril del Oeste, para la construccion de dos pequeños puentes, sobre dos cañadas. La contestacion fué: Que el ferro-carril vendia á tanto la tonelada de rieles viejos y se determinaba precio. ¡A cuán tristes reflexiones se presta esta contestacion!

Nada se ha hecho aquí sobre estadística de vacunados y revacunados hasta el presente y seria difícil en lo sucesivo hacerla debidamente, por la razon de que esta operacion está entregada á muchas personas, médicos y parteras y los muchos curanderos se encargan tambien de practicarla. Los médicos y parteras hánse ofrecido siempre para propagarla gratuitamente y cada uno tiene dedicado un dia de la semana para ello. Pero nuestra buena voluntad siempre choca con la indolencia con que las familias y sobre todo las del país, miran al gran profiláctico de la viruela. Imposible será hacer nada en este sentido, mientras nuestras Cámaras no dicten leyes obligatorias al caso y usando de cierto rigorismo diré, vaya emparejada esta obligacion con la de la inscripeion de cada nacido en el Registro Civil, es decir, inscribirse primero y acto continuo vacunarse.

En estos dias háse alarmado la poblacion con un enfermo de *viruela* enviado desde la Capital á ésta, pero la autoridad tomó medidas prudentes, como así mismo el Consejo Escolar y creo fundadamente que no habrá propagacion.

Las enfermedades esporádicas que mas frecuentemente se ven en la prác-

tica diaria son: las del aparato digestivo y respiratorio, *congestiones cerebrales*, *afecciones al corazon*, pocos casos de *fiebre tifoidea*, algunos de *fiebre intermitente* y algunas veces tomando un tipo irregular, muchos casos de *distocia*, de *fiebres puerperales* y de *pústula maligna*.

Indicaré los brillantes resultados obtenidos en el tratamiento de la pústula maligna, con el uso de las pulverizaciones de éter, como único y esclusivo tratamiento en tan grave enfermedad. He sido el primero en usarla aquí y de la manera siguiente: pulverizar sobre el punto mismo de la pústula y todas las partes inflamadas, dos onzas de éter sulfúrico cada vez y repetir esta operacion de dos en dos horas, hasta la declinacion perfecta de los síntomas locales y generales, si ya los hay.

El resultado fué siempre rápido, en pocas horas los enfermos se encontraron aliviados y á las 24 horas habian desaparecido los síntomas generales y disminuidos tanto los locales, que causaban verdadera sorpresa al médico y á los parientes. Nueve enfermos, que se presentaron con cortas semanas de intervalo, dieron todos ellos igual resultado.

El *sarampion*, la *viruela* y la *coqueluche*, que en años anteriores tantos estragos producian, haciéndose verdaderas epidemias, hace próximamente año y medio nos han abandonado, á punto que muy raros enfermos se ven en la práctica diaria.

Chivilcoy, Agosto 13 de 1885.

D^r GABRIEL LACOSTE.

TUYÚ

Las condiciones higiénicas del partido son generalmente favorables á pesar de tener una gran cantidad de montes con grandes lagunas y que fácilmente se corrompen en los veranos é infectan la atmósfera.

En el resto del distrito existen tambien zonas de terrenos bajos que se inundan, pero cuyas aguas no se descomponen.

Patología.—La poblacion del partido es como de 3,500 habitantes próximamente y solo hubo en todo el año 1884 veintitres defunciones de diferentes enfermedades de los aparatos digestivo y respiratorio que debo mencionar y son las que se observan con mas frecuencia: *anginas* de diversas especies, *laringitis*, *crup*, *neumonia*, *pleuresía*, *tisis*, *enteritis*, *disenteria*, *gastritis*, *tétano*, *bronquitis*, *sarampion* y *afecciones orgánicas al corazon*.

Tuyú, Junio 14 de 1885.

D^r ROBERTO GREENE.

MAR CHIQUITA

El partido de la Mar Chiquita situado en la region central de la provincia, á 70 leguas al Sud de la Capital de la República, cuenta con una poblacion

de 4,000 habitantes aproximadamente, siendo su superficie cuadrada de 118 leguas.

Difícilmente se encuentra en este partido tierra dedicada á la agricultura, por lo general está entregada á la industria pastoril.

Los cambios rápidos de la temperatura hacen que tenga un clima no muy agradable.

Las enfermedades esporádicas que en mi práctica he podido observar, son: las *afecciones orgánicas del corazón*, *reumatismos* en sus varias formas, *afecciones catarrales*, *pulmonias* y algunos casos de *pústula maligna*, con frecuencia el *alcoholismo*, debido al abuso que hacen constantemente los trabajadores de las sustancias alcohólicas.

Algunos casos de *fiebres eruptivas*, tales como el *sarampion*, la *escarlatina* y algunos de *fiebre tifoidea*; debido seguramente á las aguas estancadas es que los trabajadores hacen uso con frecuencia de dichas aguas, pues es difícil encontrar agua en los pozos que no sea *salada* y *amarga*, por lo tanto insalubre, y la poca higiene que observan los que se dedican á la industria pastoril, pues viven en *ranchos* húmedos y sucios, sin ventanas para la ventilacion y por lo general, con materias en estado de putrefaccion al rededor de sus viviendas, única causa porque en verano se observen algunos casos de *fiebres eruptivas*.

Durante el período de dos años no ha habido en este partido ninguna enfermedad bajo forma *epidémica*; por lo general, se goza de buena salud.

Mar Chiquita, Agosto 24 de 1885.

D^r ANTONIO RICCI.

AYACUCHO

A mi informe del año 1882 poco podria agregar.

Las obras públicas que se han llevado á cabo desde entonces, como arreglo de calles y caminos, no han correspondido hasta aquí á nuestras esperanzas. —Felizmente llevamos tres inviernos poco lluviosos ó en que las lluvias se suceden con regularidad y debido á esto la viabilidad ha sido menos difícil que antes. De lo contrario habriamos tenido que presenciar los terribles perjuicios ocasionados por el desborde del arroyo Tandileofú cuya canalizacion se suspendió, y la completa incomunicacion con los pobladores de nuestro vasto partido.

La *escarlatina*, el *sarampion* y la *viruela* que en otras partes reviste un carácter epidémico ó endémico, aquí no se ha observado sinó uno que otro raro caso. La *vacunacion* y *revacunacion* todos los años se efectúa por los médicos de la localidad.

La *angina flemmonosa* se ha desarrollado de tal modo en este último tiempo como jamás se ha observado.

Los *desarreglos gastro-intestinales* en los niños son frequentísimos y producen muchas víctimas, debido á la ignorancia ó impropia alimentacion.

Las *enfermedades venéreas* y la *sífilis* hacen estragos. Es lamentable el

aumento de atacados de tan terrible enfermedad y debido creo principalmente á la indiferencia por parte de la autoridad, que en lugar de tomar una pronta y enérgica medida, tolera lo que llaman *bailes* públicos, que no son mas que *casas de prostitucion no reglamentada*.

He observado casos de sífilis en el público que solamente debian observarse en una clínica. Nunca habia pensado encontrarme con casos en mi clientela tan graves como los que he tenido que tratar, debido á la ignorancia y negligencia de las gentes.

La *pústula maligna*, se presenta con frecuencia y por lo menos cada médico trata tres ó cuatro enfermos cada año habiendo sido yo una de las victimas tratando un enfermo.

Como enfermedades reinantes ó esporádicas, podemos mencionar la *tuberculosis pulmonar*, la *bronquitis*, la *neumonía*, las *anginas catarrales*, los *desórdenes gastro-hepáticos* y el *reumatismo*.

Ayacucho, Agosto de 1885.

D^r R. ALEXANDER.

NECOCHEA

Higiene.—A la márgen derecha del rio Quequen Grande y cerca del punto de desagüe de este en el Océano Atlántico, se encuentra situada la alta planicie que ocupa el pueblo de Necochea, de fundacion reciente.

El buen declive de su terreno, su proximidad á la costa del Océano y la riquísima calidad de sus aguas de pozo, aseguran á esta localidad, la buena higiene de que goza.

Patología.—Por su situacion geográfica y proximidad á la costa del Océano, estas regiones se hallan espuestas á las variaciones bruscas de temperatura, á las lluvias y chubascos continuos, ejercitando su influencia en el organismo humano para determinar en él, la aparicion comun de *neuralgias a frigore*, *pleuresías*, frecuentes *neumonias* y afecciones agudas del aparato *bronco-pulmonar*.

La *tuberculosis pulmonar* tiene tambien aquí sus víctimas, no pudiendo por ahora apreciar bien la influencia buena ó mala del clima para ella á causa del poco tiempo que hace que me establecí en esta localidad.

Las *afecciones gastro-intestinales* tanto agudas como crónicas son relativamente escasas. Del aparato génito-urinario he observado pocos casos, escepcion hecha del venéreo que está cundiendo cada dia mas, por la presencia en este pueblo de dos casas de prostitucion clandestina, enmascaradas con el nombre de casas de bailes públicos.

He observado tambien algunos casos de *afecciones cardiacas*, *aneurismas*, etc.

La *fiebre tifoidea* y *sarampion* se han mostrado accidentalmente, siendo muy probable que las buenas condiciones higiénicas de la localidad hayan

influido mucho para impedir su propagacion, sobre todo en la primera de estas enfermedades.

Por los datos que he tomado respecto de epidemias, puedo decir que ellas son muy raras, hasta las de *viruelas*, que es desconocida en estas regiones.

Estos son los datos que puedo dar sobre la patologia de este pueblo, esperando hacerlo mas adelante de una manera mejor y mas exacta.

Necochea, Abril 14 de 1885.

D^r ALBERTO NAZARRE.

V.—Conservatorio de Vacuna Animal (1)

Santa Catalina (Lomas de Zamora)

Los trabajos preliminares para la fundacion de este Conservatorio, se practicaron en Santa Catalina en Diciembre de 1882 espontánea y desinteresadamente por el Sr. Lambert con cow-pox traído por dicho señor del Conservatorio Oficial de Bruselas. Las inoculaciones practicadas en los terneros dieron los mas completos resultados, pero su cultivo tuvo que suspenderse en Enero de 1883 por la falta de elementos de que se carecia. Idénticos motivos obligaron á suspender los experimentos que se hacian con el horse-pox que se habia presentado espontáneamente en tres caballos del Haras. Conociendo el Sr. Presidente de la Escuela de Santa Catalina estos trabajos por informes del personal del Conservatorio, y reconociendo la importancia y necesidad de dicho establecimiento, fué que se dirigió al Gobierno pidiendo los recursos necesarios para la construccion del edificio ad-hoc, que hoy poseemos, y cuya construccion fué dirigida por el profesor Sr. Gillet.

En estas circunstancias se presentó el 28 de Marzo en Santa Catalina, don José Rippi, tambero de Banfield, poniendo en conocimiento de los señores veterinarios que en sus vacas se habia desarrollado una epidemia de cow-pox. Estudiada la enfermedad se comprobó que en efecto la epidemia era de cow-pox espontáneo y que inoculado en la especie humana y animal daba completos resultados.

Comprendiendo la importancia de este hecho, se procuró organizar en una parte del Haras un Conservatorio provisorio para cultivarlo y conservarlo hasta la organizacion definitiva del proyectado; pero todos los esfuerzos fracasaron ante la imposibilidad de dar á los terneros inoculados la temperatura conveniente para el desarrollo del cow-pox y con gran trabajo se pudo conservarlo hasta la 39ª generacion y esto coincidió con la organizacion definitiva del Conservatorio del cual se nombró Director, al Doctor don Juan J. Díaz.

(1) Extraído de la Memoria del Ministerio de Gobierno. 1883-84.

A fin de recuperar esta pérdida, se dirigieron: el señor Lambert solicitando cow-pox al Director del Conservatorio de Bruselas señor Degive, y el Doctor Diaz al Dr. D. Eduardo M. Perez, entonces en Europa, para que enviara cow-pox á la brevedad posible, así como todos los antecedentes necesarios para la fundacion y organizacion de un Conservatorio; esta comunicacion fué hecha con fecha 8 de Febrero.

A mediados de Abril el señor Lambert recibió su pedido, enviado con todo desinterés por el señor Degive, y comenzó de nuevo á hacer los experimentos, inoculando dos terneros con vacuna en tubo, sin resultado, obteniéndolo el 3 de Marzo de 1884, cuyo cow-pox se continúa hasta estos momentos.

A mediados de ese mes, el señor Dr. Perez, tuvo la deferencia de enviar cow-pox del Conservatorio de Warlomont establecido en Bruselas, comunicando al mismo tiempo haber hecho un contrato por seis meses, para que nos enviara vacuna quincenalmente dicho señor y pudiéramos de este modo estar seguros de su conservacion y cultivo. Conjuntamente se recibió una cantidad de folletos y libros importantes que permiten estar al corriente del progreso de estos establecimientos. Creo un deber consignar en esta memoria el servicio prestado por el Dr. Perez y el no ménos importante del Dr. Emilio R. Coni, que ha puesto en relacion este Conservatorio con el dirigido en La Haya por el distinguido Dr. Carsten y con el de Milan, enviándonos cow-pox que nos ha dado los mejores resultados, y todos los antecedentes para la buena marcha de esta institucion.

El cow-pox espontáneo se ha presentado en las vacas de Santa Catalina por dos veces y lo cultivamos obteniendo iguales resultados que el de Bruselas.

Este año el personal del Conservatorio ha tenido que luchar con una série de inconvenientes que con la observacion y el estudio ha podido salvarse, inherentes á una institucion que por primera vez se establece entre nosotros. Hoy podemos estar seguros de su marcha regular, teniendo personas que dedican su tiempo y conocimientos á su adelanto.

El conservatorio de vacuna animal principiò á funcionar regularmente el 1° de Mayo de 1884.

Desde esa época se han inoculado 156 terneros.

El procedimiento empleado para hacer el cultivo del cow-pox es: someter los terneros á una alimentacion conveniente y conservarlos á una temperatura dada, haciéndoles incisiones de un centimetro y medio en la region abdominal, en número de cincuenta, sesenta ó mas, por las cuales se inocula, recogándose al quinto ó sexto dia, segun la marcha de la erupcion.

La cantidad de virus recolectado ha bastado para llenar 14,012 placas y 212 tubos, cantidad suficiente para inocular mas de cien mil personas.

Este cow-pox ha sido enviado en grandes cantidades á los Consejos de Higiene Nacional y Provincial, á la Direccion de la Asistencia Pública, al Círculo Médico Argentino y á todos los establecimientos de caridad; la mayor parte de los médicos la emplean.

El Conservatorio está en relacion con los Conservatorios de la Haya, de Bélgica, de Milan y Nápoles.

Ha enviado vacuna al Brasil, República Oriental y Perú.

VI.—Vacunacion

La Oficina ha solicitado de los médicos municipales y demás facultativos que ejercen su profesion en la provincia, todos los datos relativos á la vacunacion y revacunacion practicadas en los respectivos distritos durante el año 1884.

Van en seguida las contestaciones recibidas á este respecto.

MAGDALENA

Durante el año 1884, la vacunacion en este pueblo ha sido muy limitada. No existiendo la viruela las familias no se toman empeño en hacer vacunar sus niños, á pesar de los avisos é incitaciones de las autoridades y médicos. Por otra parte, el virus desde que cesa la vacunacion de brazo á brazo, desaparece del todo y su renovacion creo que se hace año por año.

Calculo que en el año 1884, habránse apenas vacunado y revacunado 50 personas.—(*Dr. Eduardo Pardo*).

BELGRANO

MESES	Vacunados	Revacunados	Total
Junio.....	6	—	6
Julio.....	24	2	26
Agosto.....	13	2	15
Setiembre.....	6	—	6
Octubre.....	3	4	4
Noviembre.....	7	—	7
Diciembre.....	3	—	3
	62	5	67

Dr. Jaime Carrillo.

SAN FERNANDO

Todos los años vacuno y revacuno las personas que puedo, no siendo muy numerosas porque la poblacion en general no comprende la importancia del profiláctico.—(*Dr. Pedro García Diago*).

MONTE

MESES	Vacunados	Revacunados
Junio.....	8	—
Julio.....	37	—
Agosto.....	56	—

M E S E S	Vacunados	Revacunados
Setiembre.....	11	22
Octubre.....	12	—
Noviembre.....	18	—
Total.....	142	22

Dr. Juan A. Soto.

GENERAL RODRIGUEZ

No obstante haber hecho lo posible por no dejar un niño sin vacunación, de haber hecho fijar avisos en todos los lugares públicos, mandando distribuir invitaciones á los hacendados y de haberme apersonado á las escuelas, no conseguí vacunar mas que 127 niños en esta forma: vacunados 91, revacunados 36.

De los 127 niños que fueron inoculados, solo diez han sido refractarios á la vacuna, pues los demás presentaron pústulas bien características. El virus provenia del Conservatorio de Vacuna animal de Santa Catalina.—(*Dr. Héctor Vasquez*).

SAN PEDRO

Los vacunados y revacunados durante el año 1884 en este partido fueron 339 así divididos—vacunados: varones 122, mujeres 175; revacunados: varones 12, mujeres 30. Total 339.

En los vacunados del año 1884, la mayor parte lo fueron con la vacuna suministrada por el establecimiento de Santa Catalina; no se ha notado ninguna complicacion, y las pústulas se presentaron en todos muy bien, y con los caracteres de una buena vacuna.

Debido á la propaganda que se hizo de la buena calidad de vacuna, se ha conseguido el número de vacunados arriba indicado, por eso es que este partido desde el año 1872 no ha tenido epidemia de viruela, ni casos aislados hubo nunca en el pueblo de dicha enfermedad.—(*Dr. Emilio Ruffa*).

TUYÚ

Se han vacunado durante el año 1884 las siguientes personas: varones 54 y mujeres 41.—(*Dr. Roberto Greene*).

MAR CHIQUITA

Los vacunados en Diciembre de 1884 alcanzan á 20 varones y 15 mujeres; los revacunados 5 varones y 8 mujeres.—(*Dr. Ricci*).

NECOCHEA

La vacunacion hasta hoy ha sido muy descuidada, pues apenas he podido realizarla una sola vez en las escuelas en el mes de Diciembre. En este mes vacuné 26 niños, de los cuales 25 con buen resultado. —(Dr. Alberto Nazarre).

BAHIA BLANCA

M E S E S	VACUNADOS Y REVACUNADOS		
	Varones	Mujeres	Total
Enero.....	11	5	16
Febrero.....	25	13	38
Marzo.....	10	8	18
Abril.....	7	3	10
Mayo.....	13	21	34
Junio.....	7	8	15
Julio.....	19	4	14
Agosto.....	17	11	28
Setiembre.....	6	8	14
Octubre.....	11	3	14
Noviembre.....	10	5	15
Diciembre.....	12	13	25
Total....	139	102	241

Dr. Jorge Mandinich.

VII.—Consejo de Higiene Pública

Durante el año 1884 el Consejo de Higiene ha hecho 39 apercibimientos á otros tantos individuos, que sin diploma legal, practicaban algun ramo de la medicina en el territorio de la provincia y ha impuesto siete multas por reincidencia en dicho ejercicio.

Ha informado al Ministerio de Gobierno en nueve solicitudes de médicos extranjeros, que pedian autorizacion para ejercer temporalmente la profesion en pueblos donde no habia médicos recibidos.

Ha tomado ocho exámenes de dependientes de farmacias para acreditar su competencia á los efectos del artículo 19 de la ley de 18 de Julio de 1877 que obliga á los farmaceuticos á dejar en el establecimiento un dependiente idóneo en los casos de ausencia.

Ha hecho clausurar tambien cinco boticas por no hallarse en las condiciones de la ley y no ofrecer la consiguiente seguridad de buen servicio.

Ha sido consultado en cuarenta y un expedientes por cobro de honorarios.

El Consejo ha dado siete informes en otros tantos expedientes relativos á permisos para plantear industrias comprendidas en la categoria de insalubres ó incómodas.

CAPÍTULO NOVENO

AGRICULTURA Y GANADERIA

I.—Agricultura

Para poder apreciar, aunque sea aproximadamente, el progreso de la agricultura en la provincia durante el año 1884, hemos solicitado de las Municipalidades por medio de un cuestionario ad-hoc, la superficie en hectáreas de los principales cultivos. Salvo algunas excepciones, las autoridades de distrito han satisfecho nuestro pedido y con dichos informes se han confeccionado los cuadros estadísticos que figuran mas adelante.

EXPOSICIONES Y FÉRIAS RURALES.—La iniciativa de la «Sociedad Rural Argentina» de la capital de la República ha tenido despues de 1880, una feliz repercusion en la provincia. En la mayor parte de los partidos se han formado asociaciones con igual programa y con análogos patrióticos propósitos.

Así como en aquella, en estas la tendencia primordial es la proteccion á la industria rural, y como consecuencia inmediata la valorizacion de sus productos que son hoy, la principal fuente de riqueza de nuestro país.

En la provincia las exposiciones rurales se han sucedido, con y sin la proteccion oficial.

El Gobierno ha concurrido con arreglo á la ley de 6 de Junio de 1881, que lo autorizaba á subvencionar las exposiciones, con otro tanto del importe que destinaban las asociaciones para su celebracion, ha concurrido, decia, á las siguientes exposiciones:

Mercedes, 1883.....	31180 \$ m/.
Olavarria, 1885.....	4000 \$ m/n
Mercedes, 1885.....	545 »
Ranchos, 1885.....	4000 »

Sin el concurso oficial se han celebrado tambien en otros partidos como Lobos, Dolores y Chascomús.

En el Tandil, Ayacucho, Dolores, Chascomús, Mercedes, Lobos y Azul, á las exposiciones se les ha dado un carácter de periodicidad muy conveniente: celebran exposiciones todas las primaveras. San Pedro, San Nicolás y Olavarria anuncian sus primeras exposiciones para la primavera próxima.

El movimiento, pues, en ese sentido es general, y, en la provincia tiene algo mas resaltante, y es que al estímulo que desarrollan, vá acompañada su complementacion: las exposiciones rurales no se limitan á exponer los productos selectos de la ganadería y de la agricultura, sinó que tambien da lugar á que se haga adquisicion de esos productos, de manera de multiplicar los perfeccionamientos. Son tales los resultados, que hoy no se hacen sinó exposiciones-férias, y la concurrencia enorme de hacendados que á ellas acude, está en su mayor parte interesada en la adquisicion de los productos expuestos.

ESCUELA DE AGRONOMIA.—En el capítulo *Instruccion Pública* hemos dado á conocer el movimiento y los progresos realizados durante el año 1884 por la Escuela de Agronomía y Veterinaria situada en Santa Catalina (L. de Zamora).

En esta seccion publicamos algunos datos relativos á la chacra de dicha escuela.

La chacra de Santa Catalina se compone de una superficie de 880 ⁷²⁷/₁₀₀₀ de cuadras cuadradas;—de estas 500, son de bañados de muy poca fertilidad, con barros blancos y solo por ahora, útil para el pastoreo.

El resto del terreno, destinado para cultivos, lo constituye una tierra negra arcillo-arenosa con subsuelo arcilloso poco permeable, y sustentado por capas de tosca de espesor variable; su poca permeabilidad y su calor, causan el enfriamiento y en parte los desastres que ocasionan las heladas tardías, al principio de las primaveras.

Considerados bajo el punto de vista agrológico, estos terrenos son de una terracidad media, y se relacionan por sus propiedades físicas y su composicion á los terrenos arcillosos; se pueden practicar cultivos muy variados en ellos.

El riego natural no es practicable por falta de fuentes.

La carencia de instrumentos apropiados y de animales adiestrados al tiro, hizo que los trabajos de chacra principiaran tarde el año 1883, y que solo pudieran cultivarse ciento seis cuadras cuadradas, ocupadas así:

Centeno 1; maiz 35; trébol colorado 4; avena 12; cebada 4; mirasol 1; papas 2; sorgo 2; viña 12; almácigos 3; alfalfa 30.

Por las mismas razones las cosechas no fueron del todo buenas, sin embargo se recogió aproximadamente:

3400 kilos de centeno; 14000 de cebada y 100000 de maiz.

El sorgo, el mirasol y parte del maiz no se cosechó, pues fué destruido por una tormenta de piedra.

Igual desgracia sufrió la viña, lo que ha obligado á tener que plantarla de nuevo este año, haciéndose nuevos gastos.

El año 1884 se han cultivado ciento cincuenta y seis cuadras cuadradas:

50 sembradas de maiz; 30 de avena y cebada; 6 ¹/₂ de centeno; 12 de viña; 35 de alfalfa; 10 de monte; 5 de jardines; 4 de papas; 1 ¹/₂ de huerta; 2 de almácigos.

Se han dividido en potreros 235 cuadras cuadradas y son ocupadas por los animales que sirven para el abasto al establecimiento, por vacas, bueyes y caballos de servicio, por los destinados á la reproduccion, y por las crias divididas por sexos.

La chacra cuenta ahora para sus trabajos con 49 bueyes, 12 vacas, 21 caballos y 42 yeguas de tiro y reproducción.

COLONIAS AGRICOLAS (1).—La provincia tiene solamente dos colonias oficiales: la ruso-alemana de Olavarria y la de las Mellizas. La primera en plena actividad y la segunda en via de formación, no presenta aun nada de extraordinario, sin embargo de que se esperan próximamente óptimos resultados.

Colonia ruso-alemana en Olavarria.—La colonia Olavarria, fundada en virtud de la ley de 10 de Noviembre de 1877, ha seguido hasta ahora su marcha de adelanto progresivo.

En el mes de Enero de 1878 se mandaron los primeros grupos de colonos ruso-alemanes; era aquello un desierto, y el mismo pueblo de Olavarria era una ranchería insignificante, debido á las recientes depredaciones de los indios, y á la salida de las fuerzas que marcharon á Carhué; todavía no se habia restablecido la confianza, pues los indios, penetraron á retaguardia de la línea, llegando hasta el fortin Lavalle.

Los colonos, sin embargo, ocuparon el terreno estableciéndose en tiendas de campaña, mientras hacian sus casas, que llevaron en cortes de ranchos desde la capital.

Esto dió ánimo, y los pobladores argentinos y de otras nacionalidades comenzaron á agruparse en torno de esos valerosos grupos.

Han pasado ocho años, y de esa comarca desolada, ha surgido un pobladísimo partido, y un floreciente pueblo que dia á dia aumenta en importancia.

La ley destinaba el éjido de Olavarria y los terrenos de Nievas, comprendiendo tódo un área de veinte y cinco leguas cuadradas, de la cual se mensuraron un mil doscientas cincuenta y una chacras, que se han distribuido del modo siguiente:

A colonos ruso-alemanes 350, á colonos argentinos y extranjeros 720, en tramitación 181; total 1251.

Los colonos ruso-alemanes componen 124 familias. Los argentinos y extranjeros de varias nacionalidades, 287 familias; de manera, que son 411 familias las que ocupan toda la extensión de la colonia.

Las chacras escrituradas hasta la fecha son 793, siendo su importe 1.797,240 pesos moneda corriente, que han tenido entrada en la Tesorería General en la forma siguiente:

En dinero 798104, en letras 999136, total \$ 1.797,240 m/c.

Los rusos se establecieron en tres grupos, y fundaron otras tantas aldeas con las nombres de Hinojo, Nievas y San Miguel, y en contorno de ésta, están todos los demás pobladores.

La ley autorizaba al Gobierno para hacer adelantos á los colonos rusos, hasta la suma de diez mil pesos moneda corriente por familia; y aunque las familias son 124, solo 76 fueron subvencionadas, porque la comisión, vencidas las primeras dificultades, encontró medio de establecer las demás sin subvención.

(1) Estraido de la Memoria del Ministerio de Gobierno.—1883-84.

Todo lo gastado en subvencionar á las mencionadas 76 familias, ha sido *seiscientos sesenta y seis mil, trescientos pesos moneda corriente* (666300 \$ m/c).

De esta suma, los colonos han devuelto, y han tenido entrada en la Tesorería General, quinientos cuatro mil, ciento cincuenta y seis pesos moneda corriente (504156 \$ m/c), faltando por cobrar 162144 pesos moneda corriente, que se cobrarán en todo lo que falta del corriente año. Este resultado supera en ventajas á todo cuanto se ha hecho hasta la fecha, en materia de colonización oficial ó particular, dentro de nuestro país.

Todos los pobladores, con muy pocas escepciones, tienen las escrituras de los terrenos que ocupan, y aunque al principio se aprovecharon de los términos de la ley que establece el pago en diez anualidades, la gran mayoría ha rescatado sus letras sin descuento.

Las siembras comenzaron en 1878, con muy pocos elementos; se distribuyeron 230 fanegas de trigo, semilla de hortaliza, algunas bolsas de cebada regaladas por una casa alemana, y 26000 sarmientos de parra y otros árboles, donados por el señor D. Casto Munita, y alguna semilla de tabaco, también donada. En 1878 se cosecharon 4000 fanegas de trigo. En 1879, 28000 fanegas, que obtuvieron por su calidad el mas alto precio.

En 1880 se cosecharon 35000 fanegas, habiéndose perdido mucho. En 1881 la cosecha de trigo, cebada, avena y centeno, fué de 60000 fanegas. En 1882 la cosecha subió á 124000 fanegas, á pesar de haberse perdido mucho á consecuencia de las heladas. En 1883 la cosecha subió á 250000 fanegas de superior calidad; desde ese año comenzó la exportacion del exceso, libertándose el Azul y Olavarria del tributo que pagaban á los graneros de la Capital.

La llegada del ferro-carril augura para la colonia un progreso siempre creciente, y la estacion Hinojo establecida en el centro de ella, se convierte en un nuevo pueblo, viéndose amontonadas bolsas de trigo y otros productos, sin contar con la piedra de las canteras de las sierras Chica y Baya, que los rusos transportan en sus carros de cuatro ruedas, que ellos mismos construyen y que todos poseen.

Encuéntranse en la colonia en abundancia, arados y demás máquinas de agricultura, empleadas en las siembras y cosechas, así como animales y aves de toda especie. Los rusos son notables por su destreza en amansar y adiestrar caballos, y por el cuidado que tienen con este noble animal, no viéndose jamás entre ellos un caballo flaco; además, cada aldea posee algunos animales reproductores de la raza ovina.

En cada una de las aldeas existe un templo, construido en piedra por los mismos rusos; el Consejo Escolar del Distrito ha establecido también una escuela en cada aldea, á donde concurren, no solo los niños rusos, sino todos los que se encuentran á regular distancia; siendo notable que algunos adultos que vinieron al país sin saber leer, solicitaron una plaza nocturna, á lo cual se han prestado los directores de dichas escuelas.

Puede decirse, pues, que este ensayo de colonización oficial en la provincia ha dado un resultado completo, y en ello ha tenido mucha parte la Comisión á quien el Gobierno confió la dirección y administración de la Colonia.

Colonia del Baradero.—La colonia del Baradero se fundó por iniciativa de

la Municipalidad de ese partido, siendo sus primeros pobladores de nacionalidad suiza. Puede decirse esta una colonia mixta, pues que si bien tiene una iniciativa particular, ha tenido la proteccion de los Poderes Públicos en cuanto ha sido pertinente.

La prosperidad de la colonia del Baradero es conocida en todo el país, y se califica con razon de un modelo en su género.

Un resumen de su estado actual lo dan las siguientes cifras.

El número de habitantes de la colonia agrícola alcanzó en Mayo de 1883 á 3238; el número de caballos á 3766; bueyes y vacas 3084.

Las siembras hechas demuestran mejor que cualquier otro dato el trabajo que han alcanzado á realizar esos laboriosos colonos y que bien pueden ostentar como prueba de constancia y bienestar.

Hé aquí las cifras en cuadras cuadradas:

Maiz 15814; papas 397; alfalfa 1757; arvejas 344; lino 6212; colza 314; viñas 44; varios 150; Total 25384 cuadras cuadradas.

Poseen los colonos del Baradero la maquinaria mas perfecta y numerosa, y en general viven en cómoda casa con jardines, arboledas, y tienen cantidades enormes de animales domésticos, cuyos productos explotan con provecho.

Colonia francesa de Currumalán.—La iniciativa particular esclusivamente ha dado esta nueva colonia á la provincia: débese al señor C. Cabanettes, su fundador y administrador.

Está situada al pié de la sierra de Currumalán, en uno de los mas fértiles pedazos de tierra de la provincia; ocupa diez leguas de estension superficial, y está dividida en lotes de cien hectáreas, habiéndose reservado en la estacion Pigüé del Ferro-carril del Sud, una área de cien cuadras para un pueblo.

Actualmente la colonia posee 65 casas construidas para colonos. En el pueblo se levantan diez casas de material, iglesia, escuela, grandes depósitos para granos y talleres de las diferentes industrias. Actualmente la colonia tiene 345 pobladores, pero en todo este año alcanzarán á mil, porque llegan constantemente nuevos colonos de Europa, distinguiéndose por el hecho de traer todos sus pequeños ahorros, es decir, con un capital propio para empezar sus trabajos.

La maquinaria agrícola de esta colonia es de gran valor y la siembra de este año es de 1500 cuadras.

Esta colonia se ha desarrollado y sigue desarrollándose con suma rapidez y éxito, y debo hacer constar que no se ha pedido para ella ninguna proteccion oficial.

Este lugar de la provincia (Currumalán) parece que se hará un foco de colonizacion, pues que há poco se han fundado otras dos colonias, una galense y otra italiana, cuyo desarrollo empieza y cuya prosperidad parece asegurada por el entusiasmo de la poblacion colonizadora que vá llegando á ella.

Estos hechos y otros análogos que se han producido en Santa-Fé, han servido de estímulo, sin duda, y segun noticias, otras empresas se preparan á invertir capitales en ese negocio, contribuyendo al progreso del país.

ESTADÍSTICA.—Publicamos á continuacion los cuadros estadísticos que comprenden los principales cultivos en 1884:

CÁLCULO APROXIMATIVO DE LOS PRINCIPALES CULTIVOS EN 1884

PARTIDOS	TRIGO	MAIZ	LINO	NABO	CEBADA	ALFALFA	TOTAL
REGION NORTE	Hectáreas	Hectáreas	Hectáreas	Hectáreas	Hectáreas	Hectáreas	Hectáreas
LA PLATA (Capital)....	—	—	—	—	—	—	—
1 MAGDALENA Y RIVADAVIA	—	—	—	—	—	—	—
2 ENSENADA.....	—	—	—	—	—	—	—
3 CHASCOMÚS Y VIEDMA..	930	2836	590	—	86	990	5432
4 QUILMES.....	8316	9324	84	—	50	924	18698
5 BRANDZEN.....	—	—	—	—	—	—	—
6 RANCHOS.....	124	1300	—	—	9	210	1643
7 BARRACAS AL SUD.....	—	50	—	—	—	1520	1570
8 BROWN.....	1500	2600	—	—	500	100	4700
9 LOMAS DE ZAMORA.....	400	800	—	—	100	1000	2300
10 SAN VICENTE.....	4200	4950	100	—	500	400	10050
11 BELGRANO.....	—	—	—	—	—	—	—
12 SAN JOSÉ DE FLORES...	—	—	—	—	—	—	—
13 SAN ISIDRO.....	874	184	24	—	—	120	1202
14 SAN MARTIN.....	1800	2700	800	—	40	2000	7340
15 MATANZAS (San Justo)..	1300	1200	206	10	60	800	3576
16 SAN FERNANDO.....	—	2650	—	—	—	1150	3800
17 LAS CONCHAS.....	1600	1000	50	200	100	700	3650
18 MORON.....	2200	1200	250	10	450	80	4190
19 MERLO.....	860	1400	680	7	28	260	3235
20 CAÑUELAS.....	125	200	150	—	100	60	635
21 MORENO.....	1400	2000	1500	—	150	800	5850
22 MONTE.....	9000	12000	4000	2000	3000	10000	40000
23 MÁRCOS PAZ.....	1000	2400	2400	50	200	400	6150
24 PILAR.....	3000	5000	12000	1000	3000	1000	25000
25 RODRIGUEZ.....	1800	2200	3800	400	300	600	9100
26 LAS HERAS.....	—	—	—	—	—	—	—
27 ZÁRATE.....	800	2700	4200	850	—	100	8650
28 LOBOS.....	5100	13000	15000	1500	1500	400	36500
29 EXALTACION DE LA CRUZ	3000	2000	5000	1500	500	1500	13500
30 LUJAN.....	592	2107	20780	115	78	1012	24684
31 NAVARRO.....	1240	735	640	60	20	800	3495
32 MERCEDES.....	—	—	—	—	—	—	—
33 SAN ANDRÉS DE GILES..	2000	2800	3500	—	1300	400	10000
34 SAN ANTONIO DE ARECO	500	2500	1000	40	20	1000	5060
35 BARADERO.....	310	14514	5412	4	15	1705	21960
36 SAN PEDRO.....	400	10000	1600	—	4	650	12654
37 SUIPACHA.....	100	300	100	—	—	250	750
38 CÁRMEN DE ARECO.....	—	700	13	6	—	900	1619
39 CHIVILCOY.....	—	—	—	—	—	—	—
40 ARRECIFES.....	—	614	1113	—	—	762	2489
41 RAMALLO.....	100	750	—	—	12	45	907
42 SAN NICOLÁS.....	—	—	—	—	—	—	—
43 SALTO.....	110	130	45	—	—	450	735
44 CHACABUCO.....	6200	3485	162	127	560	3718	14258
45 PERGAMINO.....	500	800	700	50	200	650	2900
46 ROJAS.....	—	—	—	—	—	—	—
47 JUNIN.....	2217	1170	—	—	33	697	4117
TOTAL.....	63598	113099	85899	7929	12915	38163	322393

CÁLCULO APROXIMATIVO DE LOS PRINCIPALES CULTIVOS EN 1884 (Conclusion)

PARTIDOS	TRIGO	MAIZ	LINO	NABO	CEBADA	ALFALFA	TOTAL
REGION CENTRAL	Hectáreas	Hectáreas	Hectáreas	Hectáreas	Hectáreas	Hectáreas	Hectáreas
48 AJÓ.....	—	297	—	—	1	179	477
49 TORDILLO.....	2	42	—	—	2	8	54
50 TUYÚ.....	10	150	—	—	—	140	300
51 MAR CHIQUITA.....	—	100	—	—	—	120	220
52 MONSALVO Ó MAIPÚ.....	—	—	—	—	—	—	—
53 DOLORES.....	—	—	—	—	—	—	—
54 CASTELLI.....	30	550	20	—	40	320	—
55 VECINO.....	60	200	20	—	100	500	880
56 BALCARCE.....	445	18	—	—	13	—	476
57 AYACUCHO Y ARENALES.....	1230	2100	20	10	500	2500	6360
58 PILA.....	80	700	—	—	—	620	1400
59 RAUCH.....	325	670	—	—	12	400	1407
60 LAS FLORES.....	1107	1681	1347	840	352	1181	6508
61 SALADILLO.....	3500	4850	400	—	—	6700	15400
62 AZUL.....	5000	3000	—	—	—	—	8100
63 TAPALQUÉ.....	150	1700	30	—	30	500	2410
64 ALVEAR.....	—	—	—	—	—	—	—
65 VEINTICINCO DE MAYO.....	3600	3620	16	—	—	850	8086
66 BRAGADO.....	8543	4519	35	—	65	533	13695
67 NUEVE DE JULIO.....	6560	8500	800	590	500	1620	18570
68 BOLIVAR.....	307	539	—	—	35	160	1071
69 LINCOLN.....	900	2000	150	—	80	1000	4130
TOTAL.....	32849	35186	2838	1440	1730	17331	89544
REGION SUD							
70 PUEYRREDON.....	250	120	6	8	10	60	454
71 LOBERIA.....	—	—	—	—	60	—	—
72 TANDIL.....	4285	620	—	—	60	55	5020
73 NECOCHEA.....	859	338	—	—	—	40	1237
74 JUAREZ.....	2780	900	—	—	280	430	4390
75 TRES ARROYOS.....	—	1000	—	—	500	6000	7500
76 SUAREZ.....	—	—	—	—	—	—	—
77 PRINGLES.....	274	274	—	—	—	1300	1848
78 OLAVARRIA.....	6000	3400	—	—	90	240	9750
79 BAHIA BLANCA.....	—	—	—	—	—	—	—
TOTAL.....	14448	6652	6	8	1000	8125	30199
REGION PATAGÓNICA							
80 PATAGONES.....	500	50	—	—	1000	300	1850
RESÚMEN							
REGION NORTE.....	63598	113999	85899	7929	12915	38163	322393
REGION CENTRAL.....	32849	35186	2838	1440	1730	17331	89544
REGION SUD.....	14448	6652	6	8	1000	8125	30199
REGION PATAGÓNICA.....	500	50	—	—	1000	300	1850
TOTAL GENERAL.....	111395	155887	88743	9377	16645	63919	443986

II.—Ganadería

Con el propósito de hacer conocer de una manera aproximada la riqueza ganadera de la provincia en 1884, dirijimos á los Juzgados de Paz un cuestionario solicitando el cálculo aproximativo de los ganados vacuno, lanar, caballar, mular y porcino, como igualmente la cantidad de avestruces.

Los cuadros que figuran mas adelante, contienen las informaciones recibidas de los diferentes distritos.

Haras de Santa Catalina.—La importancia del Haras y la utilidad que presta, introduciendo al país nuevas especies de animales finos para el mejoramiento de las razas, es evidente y así lo comprenden la mayoría de los hacendados que se apresuran á inscribir sus animales finos para que sean servidos por los reproductores del establecimiento.

El semental de carrera «El Plata» antes «Exeter», principió á prestar sus servicios en la estacion del año 1883 al 84, sirvió las dos yeguas puras del Haras y 21 particulares, de éstas 17 eran puras y 4 mestizas.

Las yeguas del Haras dieron en Junio sus crías, la «Paraná» una hembra á la que se le dió el nombre de «Colonia» y la «Uruguay» un macho que lleva el nombre de «Caseros».

De las yeguas de particulares se sabe que 18 han dado cria.

En la estacion de 1884 á 85 el mismo semental ha servido 33 yeguas de particulares—22 puras y 11 mestizas, á más 3 yeguas puras del Haras.

El semental de tiro liviano, raza Trakenen «Rio Negro», sirvió en la estacion del 82 al 83, 27 yeguas de particulares y 8 de la chacra;—en la estacion del 83 al 84—24 de particulares, 1 pura del Haras y 10 de la chacra.

En Noviembre de 1884 la yegua pura Trakenen dió su cria: una potranca que lleva el nombre de «Catalina».

Para la estacion del 84 al 85 tiene este semental 31 yeguas de particulares anotadas.

El «Neuquen» semental de raza Suffolk-Punch para tiro pesado, sirvió en la estacion de 82 á 83—18 yeguas de particulares y 10 de la chacra, en la estacion de 83 á 84,—15 de particulares, una pura del Haras y 10 de la chacra.

La yegua pura dió en Octubre de 1884 un potrillo que se le dió el nombre de «Caaguazú».

Para la estacion de 84 á 85 tiene anotados este semental 33 yeguas particulares.

El número de animales puros de la especie caballar que tiene el Haras es de 13, divididos en 6 de raza de carrera:

«El Plata» antes Exeter, anotado en el Stud-book inglés, volumen 14, pág. 246.

«La Paraná» antes St. Helene, anotada en el Stud-book inglés, vol. 14, pág. 421.

«La Uruguay» antes Alameda, anotada en el Stud-book inglés, vol. 14, pág. 337.

« La Lady Golightly » anotada en el Stud-book inglés, vol. 14, pág. 232.
« Caseros » potrillo de nueve meses, hijo de la yegua « Uruguay » y de « El Plata ».

« Colonia » potranca de nueve meses, hija del mismo semental y de la yegua « Paraná ».

3 de raza Trakenen :

« El Rio Negro, » antes Yung-Hausmeyer.

« La Huérfana » comprada á la sucesion de D. Cárlos Casares, yegua pura, hija del semental « Negress » y de la yegua « Skeleton », ambos importados.

« Catalina » potranca de cuatro meses, hija del « Rio Negro » y de la yegua « Huérfana ».

4 de raza Suffolk-Punch :

« El Nauquen » antes Chef of the east.

« La Limay » antes Millers Maid.

« La Bacacay » hija de la anterior y del semental « Vivacity » (potranca de 2 años).

« Caaguazú » potrillo de cinco meses, hijo de la misma yegua y del « Nauquen ».

De la especie bovina tiene 19: 3 toros, 2 vacas y 2 terneros, raza Durham; 2 toros y 2 vacas, raza Hereford; 2 toros, 3 vacas y 3 terneros, raza Polled-Angus.

A fin de llenar debidamente lo que es un verdadero vacío en un establecimiento de esta naturaleza, este año, y con los recursos que dé la Ley de Presupuesto, se encargarán á Europa varios animales cuya adquisicion es de una gran necesidad; son estos: un toro y vaca de raza lechera; burros, á fin de obtener buenas mulas, y una yegua y un caballo árabes, no solo para conseguir la raza pura en el país, sino tambien, para poder realizar cruzas.

El Haras tiene para el pastoreo de toros 8 potreros cercados de seis alambres y medios postes de ñandubay colocados á tres metros de distancia, y cada potrero separado por calles de siete metros de ancho. Tiene además dos potreros de una estension de diez mil metros cada uno, destinados al pastoreo de las yeguas y potrillos finos.

COMISION PARA EL ESTUDIO DE ENFERMEDADES CONTAGIOSAS DE LOS ANIMALES (1).— Dada la naturaleza de los trabajos que fueron encomendados á la Comision nombrada para el estudio de las enfermedades contagiosas en los animales, no es estraño que los resultados hasta la fecha obtenidos, parezcan pocos en relacion al trabajo y tiempo empleados.

La creacion del laboratorio, el aprendizaje del personal allí ocupado, y la adaptacion de las observaciones europeas á nuestras condiciones, esplican satisfactoriamente, porque fueron tan poco fértiles aquellos trabajos.

A pesar de todo, los pequeños resultados obtenidos, son los únicos que hasta la fecha, sobre estas materias, en el país se tienen.

El órden cronológico es el mejor que puede seguirse para esponer los trabajos que ha emprendido desde su instalacion hasta la fecha:

(1) Extraído del informe de dicha Comision.

7 de Febrero, 1884.—Instalacion de la Comision por el Dr. Demaria.— Pídesse la integracion de la Comision con el Dr. Spegazzini, cuyos conocimientos especiales de plantas inferiores deben ser de utilidad á la Comision.

12 de Febrero.—Se pide á la Sociedad Rural hacerse representar en el seno de la Comision por un delegado.

Se encargó al señor Lambert la redaccion de un *questionario* sobre enfermedades infecciosas, que deberá repartirse entre los hacendados, pidiéndoseles se sirvan contestar.

27 de Febrero.—Se dió lectura al informe de los señores Bernier, Lambert y Wernicke sobre una expedicion que hicieron, como delegados de la comision, para estudiar una epizootia que se habia desarrollado en San Vicente.—El informe fué elevado al Poder Ejecutivo.

Llégase en ese informe á asentar sobre la enfermedad que se estudia, lo que sigue: enfermedad contagiosa, trasmisible por inoculacion, producida por bacterios bacilares y con alteraciones viscerales tan análogas á las del carbon, que con ellas pueden confundirse.—Trátase del carbon ó de una enfermedad tan parecida al mismo, que puede confundirse.

Resolvióse el mismo dia la creacion de un *laboratorio*; fué encomendado al Dr. Wernicke la eleccion de la casa apropiada y la adquisicion de los muebles y útiles mas necesarios.

5 de Marzo.—Habiéndose asegurado que los animales en San Vicente morian de un envenenamiento por el *quiebra-arado negro* (*vernonia nitidula*) en consecuencia fueron nombrados los señores Bernier y Lambert para averiguar lo que habia de cierto en esa aseveracion, que resultó completamente inexacta.

Fin de Marzo.—Expedicion á Cañuelas de los señores Astigueta, Bernier y Wernicke.

Constatan en la estancia «La Figura» una enfermedad idéntica á la observada anteriormente en San Vicente.

4 de Abril.—Dióse lectura al informe sobre la mencionada expedicion.—Fué la sesion de este dia, la primera que se celebró en el Laboratorio de la Comision.

Hiciéronse ese dia las primeras autopsias de animales inoculados en presencia de la Comision, pudiéndose mostrar la existencia de los bacterios sin coloracion prévia.

9 de Abril.—Encomiéndase á los señores Diaz, Lambert y Olivera la confeccion de un folleto, sobre enfermedades carbunclosas, concebido de manera que, aun profanos en el arte de curar, puedan sacar de él los conocimientos necesarios para diagnosticar con alguna probabilidad una afeccion carbunclosa.

El folleto fué repartido profusamente.

23 de Abril.—Fueron presentados á la Comision por el Dr. Wernicke las primeras fotografias de bacterios que se hicieran en la América del Sud.

20 de Mayo.—El Sr. Bernier leyó un largo trabajo sobre las *paperas* que ha observado en un establo de esta Capital.—El informe fué publicado.

27 de Mayo.—Fueron nombrados en comision para estudiar la sarna en las ovejas los señores Bernier, Diaz y Lambert; siguen esos señores haciendo su estudio, que se estenderá tambien á la terapéutica de la enfermedad.

11 de Julio.—Fué presentado el primer informe sobre los trabajos llevados á cabo en el Laboratorio.—Crée el Dr Wernicke que los datos epidemiológicos, las dimensiones de los bacterios y la forma de los colorios del bacterio cultivadas en gelatina, le permiten asentar que hasta la fecha no puede asegurarse que existe el *carbon* entre nosotros.

1° de Agosto.—Se recibió de «Las Flores» el cadáver de un animal, muerto de enfermedad desconocida, que resultó ser la misma que se habia observado en San Vicente y Cañuelas.

Se consiguió transmitir la enfermedad por inoculaciones á 22 generaciones de animales.

31 de Octubre 1884.—Habiendo llegado en diferentes ocasiones quejas á la Comision, sobre estragos que hacia en la campaña la «manquera» fué nombrado el Sr. Bernier para que hiciera una visita á las regiones mas infestadas.—En la sesion de este dia informó el Sr. Bernier sobre su espedicion y aconsejó las medidas que debian tomarse.

ESTADÍSTICA.—Publicamos en seguida dos cuadros estadísticos que encierran el cálculo aproximativo de los ganados existentes en la provincia en 1884.

CÁLCULO APROXIMATIVO DE LOS GANADOS EXISTENTES EN 1884

PARTIDOS	VACUNO	LANAR	CABALLAR	MULAR	PORCINO	AVESTRUCCES
REGION NORTE						
La Plata (Capital).....	—	—	—	—	—	—
1 MAGDALENA Y RIVADAVIA.....	82000	1200000	50000	1200	5000	4000
2 ENSENADA.....	—	—	—	—	—	—
3 CHASCOMÚS Y VIEDMA.....	147200	2565400	121100	180	2720	4100
4 QUILMES.....	25000	76000	15000	220	4000	4500
5 BRANDZEN*.....	—	—	—	—	—	—
6 RANCHOS.....	25200	723500	23550	48	1150	340
7 BARRACAS AL SUD.....	5400	4560	3055	—	1756	—
8 BROWN.....	—	15000	4000	300	3000	15
9 LOMAS DE ZAMORA.....	12000	14000	1000	100	400	100
10 SAN VICENTE.....	29354	452537	15928	59	1858	60
11 BELGRANO*.....	—	—	—	—	—	—
12 SAN JOSÉ DE FLORES*.....	—	—	—	—	—	—
13 SAN ISIDRO.....	2800	1520	910	14	400	—
14 SAN MARTIN.....	5000	700	3000	50	200	—
15 MATANZAS (San Justo).....	45623	63445	6743	55	1200	13
16 SAN FERNANDO.....	1500	3800	700	40	500	—
17 LAS CONCHAS.....	18000	60000	9000	50	2000	—
18 MORON.....	6000	3000	1000	50	300	20
19 MERLO.....	3500	5000	1500	200	3500	25
20 CAÑUELAS.....	17195	700000	18400	80	1200	400
21 MORENO.....	10000	120000	3500	30	4000	125
22 MONTE.....	40000	800000	25000	400	2800	1200
23 MÁRCOS PAZ.....	17000	250000	4000	100	1800	20
24 PILAR.....	9000	250000	10000	100	5000	200
25 RODRIGUEZ.....	12000	250000	6000	—	4000	—
26 LAS HERAS*.....	—	—	—	—	—	—
27 ZARATE.....	32000	560000	3000	200	2400	500
28 LOBOS.....	18000	1250000	18500	200	2000	180
29 EXALTACION DE LA CRUZ.....	15000	130000	1500	100	5000	—
30 LUJAN.....	33600	117400	14070	140	5060	2000
31 NAVARRO.....	28400	1489650	23330	450	4500	600
32 MERCEDES*.....	—	—	—	—	—	—
33 SAN ANDRÉS DE GILES.....	11000	1900000	14000	100	6000	500
34 SAN ANTONIO DE ARECO.....	35000	700000	18000	—	600	4000
35 BARADERO.....	34500	552000	8800	157	1650	—
36 SAN PEDRO.....	20000	1200000	10000	500	2500	20
37 SCIPACHA.....	20000	998000	18500	80	800	100
38 CARMEN DE ARECO.....	8600	890000	9000	—	2000	30
39 CHIVILCOY*.....	—	—	—	—	—	—
40 ARRECIFES.....	70626	1150000	15907	42	1077	124
41 RAMALLO.....	7500	75000	10000	100	700	125
42 SAN NICOLÁS*.....	—	—	—	—	—	—
43 SALTO.....	100000	1156000	45000	6000	3125	350
44 CHACABUCO.....	80000	1385620	41895	425	1910	850
45 PERGAMINO.....	135000	2000000	60000	955	3500	2000
46 ROJAS*.....	—	—	—	—	—	—
47 JUNIN.....	118914	293791	72708	250	2030	90
TOTAL.....	1281912	23405023	707596	12975	91636	26587

NOTA.— Los partidos señalados con asterisco en este cuadro y en el siguiente, no han contestado el cuestionario respectivo.

CÁLCULO APROXIMATIVO DE LOS GANADOS EXISTENTES EN 1884 (Conclusion)

PARTIDOS	VACUNO	LANAR	CABALLAR	MULAR	PORCINO	AVESTRUCCES
REGION CENTRAL						
48 AJO.....	138883	704363	34056	105	1000	150
49 TORDILLO.....	52119	221507	23710	21	340	355
50 TUYU.....	174500	1112400	58600	180	508	345
51 MAR CHIQUITA.....	140000	1000000	35000	—	350	—
52 MONSALVO Ó MAIPU.....	80000	1400000	100000	1000	8000	1000
53 DOLORES*.....	—	—	—	—	—	—
54 CASTELLI.....	56432	500070	20215	101	1434	1080
55 VECINO.....	70000	1500000	10000	300	400	100
56 BALCARCE.....	85000	1100000	46000	100	650	70
57 AYACUCHO Y ARENALES.....	65000	3300000	55000	50	1500	200
58 PILA.....	114680	963098	27806	100	1816	500
59 RAUCH.....	54750	1857433	63900	—	4200	80
60 LAS FLORES.....	98744	1764614	46263	—	4500	—
61 SALADILLO.....	320000	1400000	100000	1500	4000	370
62 AZUL.....	200000	2000000	100200	200	5000	800
63 TAPALQUE.....	120000	1000000	40000	100	2500	1000
64 ALVEAR*.....	—	—	—	—	—	—
65 VEINTICINCO DE MAYO.....	206890	1960900	103420	—	1680	—
66 BRAGADO.....	62426	950694	35946	151	3070	213
67 NUEVE DE JULIO.....	480000	1320000	12000	500	2600	100
68 BOLIVAR.....	350000	1800000	80000	1000	30000	5000
69 LINCOLN.....	750000	600000	35000	500	2000	—
TOTAL.....	3619424	26455079	1027116	5908	75518	11363
REGION SUD						
70 PUEYRREDON.....	80000	900000	45000	60	800	100
71 LOBERIA.....	200000	900000	40000	200	2500	10000
72 TANDIL.....	140912	1203834	52235	322	1353	100
73 NECOCHEA.....	350000	1500000	180000	50	2000	1000
74 JUAREZ.....	289000	2340000	140000	200	3200	280
75 TRES ARROYOS.....	40000	400000	15000	—	500	1000
76 SUAREZ*.....	—	—	—	—	—	—
77 PRINGLES.....	315000	1100000	41000	290	1700	450
78 OLAVARRIA.....	175000	2320000	75000	150	3500	400
79 BAHIA BLANCA*.....	—	—	—	—	—	—
TOTAL.....	1589912	10663834	588235	1272	15553	13330
REGION PATAGÓNICA						
80 PATAGONES.....	40000	250000	10000	200	2000	—
RESÚMEN						
REGION NORTE.....	1281912	23405923	707596	12975	91636	26587
REGION CENTRAL.....	3619424	26455079	1027116	5908	75518	11363
REGION SUD.....	1589912	10663834	588235	1272	15553	13330
REGION PATAGÓNICA.....	40000	250000	10000	200	2000	—
TOTAL GENERAL.....	6531248	60774836	2332947	20355	184707	51280

III.—Tablada Central

GANADO LANAR INTRODUCIDO Á LA CAPITAL DURANTE EL AÑO 1884 (1)

PARTIDOS	ENERO	FEBRERO	MARZO	ABRIL	MAYO	JUNIO	JULIO	AGOSTO	SETIEMBRE	OCTUBRE	NOVIEMBRE	DICIEMBRE	TOTAL
REGION NORTE													
LA PLATA (Capital)...	145	—	—	—	—	—	—	—	—	—	—	—	145
1 MAGDALENA Y RIVADAVIA	—	—	—	—	—	—	—	—	—	—	—	—	—
2 ENSENADA	—	—	—	—	—	—	—	—	—	—	—	—	—
3 CHASCOMÚS Y VIEDMA	—	—	—	—	—	—	—	—	—	—	—	—	—
4 QUILMES	—	—	—	—	50	—	—	240	—	—	—	—	240
5 BRANDZEN	—	—	—	—	—	—	—	—	—	—	—	—	50
6 RANCHOS	—	250	500	1152	—	550	135	315	—	1925	—	—	2375
7 BARRACAS AL SUD	200	—	880	—	24	779	1481	1594	1492	301	—	—	3083
8 BROWN	—	—	—	—	—	—	—	—	—	—	—	—	6751
9 LOMAS DE ZAMORA	36	—	—	—	—	—	—	—	—	—	—	—	—
10 SAN VICENTE	274	—	—	—	218	365	405	—	—	—	—	—	441
11 BELGRANO	—	—	—	—	—	—	—	376	—	223	—	—	1456
12 S. J. JOSÉ DE FLORES	—	—	—	—	—	—	—	—	—	—	—	—	—
13 SAN ISIDRO	—	—	—	—	—	—	—	—	—	—	—	—	—
14 SAN MARTIN	—	—	—	—	—	—	—	—	—	—	—	—	—
15 MATANZAS (San Justo)	—	—	—	272	—	—	—	—	—	—	—	—	—
16 SAN FERNANDO	—	—	—	—	—	—	—	651	—	200	—	—	1123
17 LAS CONCHAS	—	—	—	—	—	—	—	—	—	—	—	—	—
18 MORON	—	—	—	—	277	—	—	—	102	—	—	—	379
19 MERLO	900	—	—	—	—	—	—	—	—	—	—	—	—
20 CAÑUELAS	728	866	1609	1224	2522	453	1240	—	—	—	—	—	900
21 MORENO	—	—	—	199	100	—	—	195	—	625	—	1372	10834
22 MONTE	579	585	2192	580	1658	621	1089	83	1309	—	—	—	1691
23 MÁRCOS PAZ	600	—	—	—	—	—	90	—	—	—	—	—	7304
24 PILAR	—	—	—	—	—	—	—	—	—	—	350	—	1040
25 RODRIGUEZ	1952	—	390	—	—	—	141	—	95	402	—	—	638
26 LAS HERAS	140	139	330	—	220	451	539	2049	1233	1696	159	490	8609
27 ZARATE	—	—	—	—	—	—	—	603	1187	4471	2956	1377	12383
28 LOBOS	1121	1804	364	850	706	268	218	—	—	—	—	—	—
29 EXALTACION DE LA CRUZ	100	773	—	—	—	—	—	—	—	260	—	252	5843
30 LUJAN	1052	—	289	200	523	—	—	—	—	1147	—	—	2020
31 NAVARRO	803	1020	—	—	—	—	500	1474	582	1666	—	939	7225
32 MERCEDES	2399	1360	447	—	—	836	718	951	250	500	437	2310	7825
33 SAN ANDRÉS DE GILES	—	—	—	—	—	—	—	—	—	—	—	—	4206
34 SAN ANTONIO DE ARECO	1151	—	—	—	—	—	250	650	1748	3820	950	2626	10044
35 BARADERO	—	—	—	—	—	—	—	146	1863	1804	2126	5299	12386
36 SAN PEDRO	2889	—	—	—	—	—	474	—	520	2100	—	2200	5294
37 SUIPACHA	—	1520	858	—	—	—	—	—	—	—	—	4121	7010
38 CARMEN DE ARECO	3767	4057	870	—	260	1100	1010	1327	906	2442	—	750	2378
39 CHIVILCOY	425	—	—	—	—	—	—	—	—	—	—	—	16489
40 ARRECIFES	1741	—	—	—	852	—	—	1724	1390	2371	2460	1000	425
41 RAMALLO	—	—	—	—	—	—	—	—	—	—	—	—	11538
42 SAN NICOLÁS	—	—	—	—	—	—	—	—	—	—	—	—	—
43 SALTO	—	—	141	—	—	—	—	—	—	—	—	1500	1500
44 CHACABUCO	2480	—	—	2768	900	923	2379	2102	810	272	250	—	8357
45 PERGAMINO	2314	564	3647	—	2806	630	—	1230	—	2862	—	—	10240
46 ROJAS	—	—	934	1116	—	—	—	1646	4640	2309	3303	7417	29276
47 JUNIN	—	—	—	—	—	—	—	—	—	—	—	—	2050
TOTAL	25766	12938	13451	8361	12596	7616	11300	17356	18127	31393	12991	31653	203548

(1) Este cuadro y los siguientes representan las cantidades de ganado lanar, vacuno, yeguarizo y porcino introducidas de la provincia al municipio de la capital de la República.

GANADO LANAR INTRODUCIDO Á LA CAPITAL DURANTE EL AÑO 1884 (Conclusion)

PARTIDOS	ENERO	FEBRERO	MARZO	ABRIL	MAYO	JUNIO	JULIO	AGOSTO	SEPTIEMBRE	OCTUBRE	NOVIEMBRE	DICIEMBRE	TOTAL
REGION CENTRAL.													
48 AJÓ.....	—	—	—	—	—	—	—	—	—	—	—	—	—
49 TORDILLO.....	—	—	—	—	—	—	—	—	1605	—	—	—	1605
50 TUYÚ.....	—	—	800	—	—	—	—	—	—	—	—	—	800
51 MAR CHIQUITA.....	7	952	450	900	—	1200	—	700	—	—	—	1385	5587
52 MONSALVO ó MAIPÚ.....	—	—	—	600	—	596	—	—	—	—	—	—	1196
53 DOLORES.....	—	—	1825	—	2384	—	3000	—	—	—	—	—	7209
54 CASTELLI.....	—	—	—	—	—	1819	—	930	—	—	—	—	2749
55 VECINO.....	—	—	—	—	—	—	—	—	—	—	—	—	—
56 BALCARCE.....	—	—	—	—	—	—	—	—	—	—	—	—	—
57 AYACUCHO Y ARENALES	—	—	—	2511	—	—	—	1942	—	—	—	—	4453
58 PILA.....	—	—	—	—	—	—	600	499	—	—	—	—	1099
59 RAUCH.....	—	1479	632	1707	806	610	400	—	—	—	—	—	5634
60 LAS FLORES.....	1565	—	300	477	—	3828	995	—	—	—	—	—	7165
61 SALADILLO.....	513	2918	2696	2339	—	—	—	305	—	—	—	—	8771
62 AZUL.....	—	—	1364	—	—	220	1330	1467	—	—	—	—	4381
63 TAPALQUÉ.....	—	—	—	—	—	684	—	—	—	—	—	—	684
64 ALVEAR.....	—	—	—	958	—	—	—	—	—	—	—	—	958
65 VEINTICINCO DE MAYO	—	—	—	—	—	—	—	—	—	—	—	—	—
66 BRAGADO.....	—	—	—	—	2391	—	—	—	—	—	—	—	2391
67 NUEVE DE JULIO.....	—	—	—	—	—	—	—	—	—	—	—	—	—
68 BOLIVAR.....	—	—	—	—	—	—	—	—	—	—	—	—	—
69 LINCOLN.....	—	—	—	—	—	—	—	—	—	—	—	—	—
TOTAL....	2078	5349	8067	9492	5581	8957	6325	5843	1605	—	—	1385	54682
REGION SUD													
70 PUEYRREDON.....	—	—	—	—	—	—	—	—	—	—	—	—	—
71 LOBERIA.....	—	2319	—	—	—	—	—	—	—	—	—	—	2319
72 TANDIL.....	—	—	—	—	—	—	—	—	—	—	—	—	—
73 NECOCHEA.....	—	—	—	—	—	—	—	—	—	—	—	—	—
74 JUAREZ.....	—	—	—	—	—	—	—	—	—	—	—	—	—
75 TRES ARROYOS.....	—	—	—	—	—	—	—	—	—	—	—	—	—
76 SUAREZ.....	—	—	—	—	—	—	—	—	—	—	—	—	—
77 PRINGLES.....	—	—	—	—	—	—	—	—	—	—	—	—	—
78 OLAVARRIA.....	200	—	—	—	—	—	—	—	—	—	—	—	200
79 BAHIA BLANCA.....	—	—	—	—	—	—	—	—	—	—	—	—	—
TOTAL....	200	2319	—	—	—	—	—	—	—	—	—	—	2519
REGION PATAGÓNICA													
80 PATAGONES.....	—	—	—	—	—	—	—	—	—	—	—	—	—
RESÚMEN													
REGION NORTE.....	25766	12938	13451	8361	12596	7616	11300	17356	18127	31393	12991	31653	203548
REGION CENTRAL.....	2078	5349	8067	9492	5581	8957	6325	5843	1605	—	—	1385	54682
REGION SUD.....	200	2319	—	—	—	—	—	—	—	—	—	—	2519
REGION PATAGÓNICA.....	—	—	—	—	—	—	—	—	—	—	—	—	—
TOTAL GENERAL....	28044	20606	21518	17853	18177	16573	17625	23199	19732	31393	12991	33038	260749

GANADO VACUNO INTRODUCIDO Á LA CAPITAL DURANTE EL AÑO 1884

PARTIDOS	ENERO	FEBRERO	MARZO	ABRIL	MAYO	JUNIO	JULIO	AGOSTO	SEPTIEMBRE	OCTUBRE	NOVIEMBRE	DICIEMBRE	TOTAL
REGION NORTE													
La Plata (Capital)...	350	—	—	—	889	60	—	—	30	—	—	—	1329
1 MAGDALENA Y RIVADAVIA	1539	976	1081	392	1088	751	879	1088	1286	931	624	1329	11964
2 ENSENADA.....	233	42	—	—	44	—	50	182	178	—	202	351	1282
3 CHASCOMÚS Y VIEDMA.	2319	1766	929	1039	2009	1453	1768	1624	1073	1606	2163	2734	20483
4 QUILMES.....	—	—	—	—	—	73	132	64	6	66	54	—	392
5 BRANDZEN.....	327	31	—	141	277	234	197	253	268	734	422	63	2947
6 RANCHOS.....	—	524	294	235	236	658	411	432	324	924	1191	2247	7473
7 BARRACAS AL SUD....	—	52	—	—	—	17	—	—	3	55	—	—	127
8 BROWN.....	—	99	—	—	—	23	27	105	130	270	—	—	654
9 LOMAS DE ZAMORA....	609	187	293	—	115	364	263	228	408	1098	789	571	4925
10 SAN VICENTE.....	818	320	319	419	506	323	484	329	124	603	737	907	5886
11 BELORANO.....	—	—	—	—	—	—	—	—	—	—	—	—	—
12 SAN JOSÉ DE FLORES..	—	—	—	—	33	85	—	—	86	78	—	—	282
13 SAN ISIDRO.....	—	—	—	—	—	—	—	—	—	—	—	—	—
14 SAN MARTIN.....	—	10	—	24	40	—	—	—	73	38	—	46	231
15 MATANZAS (San Justo)	257	202	99	45	52	36	202	976	2889	1391	776	377	7332
16 SAN FERNANDO.....	—	—	—	—	—	—	—	—	—	—	—	—	—
17 LAS CONCHAS.....	—	249	48	174	60	92	92	207	205	58	—	—	242
18 MORON.....	49	—	100	42	161	309	392	417	899	375	403	367	3514
19 MERLO.....	121	34	—	—	402	89	182	353	793	883	285	186	3328
20 CAÑUELAS.....	926	419	229	226	175	647	1304	2013	1868	1431	1048	1790	12076
21 MORENO.....	85	40	41	78	—	—	2	477	1314	1011	680	350	4078
22 MONTE.....	510	910	565	394	871	1350	1430	1447	744	666	768	1140	10795
23 MÁRCOS PAZ.....	112	—	518	—	—	—	50	292	915	718	329	322	3256
24 PILAR.....	—	—	—	—	—	—	—	40	76	29	—	249	394
25 RODRIGUEZ.....	35	—	40	54	51	178	356	597	1158	978	946	509	4902
26 LAS HERAS.....	—	36	—	44	—	—	93	353	321	687	338	225	2097
27 ZARATE.....	—	126	—	—	—	—	—	—	80	—	428	450	1084
28 LOBOS.....	79	205	36	115	280	235	13	53	32	146	299	95	1538
29 EXALTACION DE LA CRUZ	70	—	—	—	—	—	53	60	—	314	—	—	497
30 LUJAN.....	796	581	267	307	72	126	651	568	733	713	537	415	5766
31 NAVARRO.....	200	39	—	5	—	54	111	25	23	157	64	119	797
32 MERCEDES.....	243	93	98	394	124	404	412	740	1083	859	558	809	5814
33 SAN ANDRÉS DE GILES.	—	4	—	28	115	25	139	30	321	71	110	160	1003
34 SAN ANTONIO DE ARECO	393	—	—	—	284	450	696	204	304	1707	1145	1029	6212
35 BARADERO.....	191	551	—	—	—	85	119	—	126	780	1629	1037	4518
36 SAN PEDRO.....	—	—	—	—	—	—	—	—	76	98	157	291	622
37 SUIPACHA.....	337	131	76	56	200	451	501	302	248	73	—	264	2639
38 CARMEN DE ARECO....	280	70	—	58	34	95	127	96	37	250	307	625	1979
39 CHIVILCOY.....	—	—	—	—	245	—	54	50	42	150	140	326	1007
40 ARRECIFES.....	341	353	140	—	100	—	522	1064	452	1333	760	303	5368
41 RAMALLO.....	232	—	—	—	—	—	—	—	—	—	—	—	232
42 SAN NICOLÁS.....	—	—	—	—	—	—	—	—	—	—	—	—	—
43 SALTO.....	632	160	654	81	727	539	652	752	265	160	420	865	5907
44 CHACABUCO.....	525	515	298	1061	612	374	499	238	437	135	167	282	5143
45 PERGAMINO.....	1219	597	661	1034	905	595	852	102	200	338	741	850	8094
46 ROJAS.....	739	711	281	251	593	215	873	987	—	156	74	98	4978
47 JUNIN.....	197	7	50	542	255	263	139	—	—	—	—	—	1453
TOTAL.....	14764	10040	7117	7239	11552	10683	14727	16745	19624	22070	19291	22023	175875

GANADO VACUNO INTRODUCIDO Á LA CAPITAL DURANTE EL AÑO 1884 (Conclusion)

PARTIDOS	ENERO	FEBRERO	MARZO	ABRIL	MAYO	JUNIO	JULIO	AGOSTO	SETIEMBRE	OCTUBRE	NOVIEMBRE	DICIEMBRE	TOTAL
REGION CENTRAL													
48 AJO.....	4129	3456	4190	331	798	286	381	715	251	402	1902	1943	15484
49 TORDILLO.....	947	658	1134	412	—	—	239	166	140	89	410	305	4500
50 TUYÚ.....	1162	1224	687	1552	1575	507	340	—	—	—	—	944	7991
51 MAR CHIQUITA.....	727	666	2643	705	3455	339	148	—	—	—	—	404	9087
52 MONSALVO ó MAIPÚ...	430	337	257	338	277	158	576	523	19	—	—	294	3209
53 DOLORES.....	346	403	603	510	204	263	54	—	46	—	—	120	2549
54 CASTELLI.....	493	505	183	507	55	297	668	473	60	—	139	110	3487
55 VECINO.....	216	267	338	495	804	663	218	111	—	—	—	—	3112
56 BALCARCE.....	1031	1029	740	593	628	276	1133	275	—	—	—	100	5805
57 AYACUCHO Y ARENALES	918	1348	1251	363	1113	—	936	96	267	—	—	156	6448
58 PILA.....	1142	1743	1435	1604	1163	2286	659	1525	209	—	269	421	12456
59 RAUCH.....	253	435	242	350	633	742	440	197	60	546	—	520	4388
60 LAS FLORES.....	984	866	644	782	1755	1300	395	—	132	77	343	569	7847
61 SALADILLO.....	—	274	493	2622	1608	528	566	61	—	—	1004	—	7456
62 AZUL.....	382	182	446	575	1281	734	201	49	316	—	—	743	4909
63 TAPALQUÉ.....	276	917	589	249	453	151	268	60	—	—	—	—	2963
64 ALVEAR.....	—	129	629	805	1299	124	330	—	—	210	—	—	3526
65 VEINTICINCO DE MAAO.	1002	1348	2412	2282	1971	1832	210	107	47	253	—	148	11612
66 BRAGADO.....	335	—	252	672	1307	227	270	167	18	—	—	279	3527
67 NÚEVE DE JULIO.....	387	129	354	651	868	197	129	—	—	—	—	—	2715
68 BOLIVAR.....	946	692	126	518	1005	752	9	565	—	236	—	—	4849
69 LINCOLN.....	15	226	554	332	—	113	47	—	—	—	—	—	1287
TOTAL....	16121	16534	17202	17248	22252	11745	8214	5090	1565	1813	4067	7056	128907
REGION SUD													
70 PUEYRREDON.....	—	—	138	—	117	—	—	—	—	—	—	—	255
71 LOBERIA.....	755	339	753	1239	1359	536	1169	157	—	—	—	803	7110
72 TANDIL.....	1089	733	1325	1967	1064	448	511	1042	83	—	—	530	8792
73 NECOCHEA.....	245	355	—	971	379	262	—	—	—	—	—	—	2212
74 JUAREZ.....	234	348	300	1178	1605	628	517	124	—	—	—	324	5258
75 TRES ARROYOS.....	—	530	595	—	95	578	520	—	—	—	—	—	2318
76 SUAREZ.....	307	584	815	—	358	491	—	—	—	—	—	—	2555
77 PRINGLES.....	—	453	190	—	190	226	98	—	—	—	—	—	1157
78 OLAVARRIA.....	829	948	1061	867	733	367	406	273	105	—	—	—	5589
79 BAHIA BLANCA.....	—	—	—	—	—	—	—	—	—	—	—	—	—
GUAMINI.....	125	—	120	569	449	510	—	—	—	—	—	—	1773
TOTAL....	3584	4290	5297	6791	6349	4046	3221	1596	188	—	—	1657	37019
REGION PATAGÓNICA													
80 PATAGONES.....	—	—	—	—	—	—	—	—	—	—	—	—	—
OTRAS PROCEDENCIAS													
Provincia de Santa Fé..	179	141	—	240	1946	908	262	483	267	—	—	116	4542
Provincia de Córdoba...	—	—	—	—	—	—	—	271	—	—	—	—	271
TOTAL....	179	141	—	240	1946	908	262	754	267	—	—	116	4813
RESÚMEN													
REGION NORTE.....	14764	10040	7117	7239	11552	10683	14727	16745	19624	22070	19291	22023	175875
REGION CENTRAL.....	16121	16534	17202	17248	22252	11745	8214	5090	1565	1813	4067	7056	128907
REGION SUD.....	3584	4290	5297	6791	6349	4046	3221	1596	188	—	—	1657	37019
REGION PATAGÓNICA.....	—	—	—	—	—	—	—	—	—	—	—	—	—
OTRAS PROCEDENCIAS.....	179	141	—	240	1946	908	262	754	267	—	—	116	4813
TOTAL GENERAL....	34648	31005	29616	31518	42099	27382	26424	24185	21644	23883	23358	30852	346614

GANADO YEGUARIZO INTRODUCIDO Á LA CAPITAL DURANTE EL AÑO 1884

PARTIDOS	ENERO	FEBRERO	MARZO	ABRIL	MAYO	JUNIO	JULIO	AGOSTO	SETIEMBRE	OCTUBRE	NOVIEMBRE	DICIEMBRE	TOTAL
REGION NORTE													
MAGDALENA Y RIVADAVIA.	23	—	—	—	—	—	—	—	—	—	3	—	26
BRANDZEN	—	—	—	—	—	—	—	18	—	—	—	—	18
CHASCOMÚS Y VIEDMA....	—	—	108	—	—	—	—	—	—	—	11	—	119
MERLO.....	—	—	—	—	—	—	—	—	—	—	4	—	4
MONTE.....	—	—	—	—	—	—	125	—	—	—	—	—	125
MERCEDES	—	—	—	—	—	—	—	—	—	19	—	—	19
BARADERO.....	—	—	—	—	—	—	—	—	—	—	29	—	29
SALTO.....	—	622	—	—	—	—	—	—	—	—	—	—	622
LOMAS DE ZAMORA.....	—	—	—	—	—	—	—	—	20	—	—	—	20
CHIVILCOY.....	—	—	—	—	—	100	39	—	—	—	120	—	259
PERGAMINO.....	—	—	—	—	—	274	—	36	19	—	—	—	329
ROJAS.....	—	—	—	—	737	—	—	—	—	—	—	—	737
TOTAL.....	23	622	108	—	737	374	164	54	39	19	167	—	2307
REGION CENTRAL													
AJÓ.....	47	—	—	—	—	—	—	—	—	—	—	—	47
TUYÚ.....	—	191	—	—	—	—	—	—	—	—	—	—	191
MAR CHIQUITA.....	—	306	—	—	—	15	—	—	—	—	84	—	405
MONSALVO Ó MAIPÚ.....	—	—	—	—	—	—	—	30	—	—	—	—	30
LAS FLORES.....	—	—	—	—	49	—	29	—	—	—	—	—	98
AZUL.....	—	—	—	—	—	39	60	109	—	—	—	20	208
PILA.....	—	43	—	—	—	—	—	—	—	—	—	—	43
RAUCH.....	—	—	60	—	—	—	157	—	—	—	—	—	217
SALADILLO.....	—	—	—	—	—	199	—	—	—	—	—	—	199
BOLIVAR.....	—	—	392	—	—	—	—	—	—	—	—	—	392
VEINTICINCO DE MAYO....	—	—	—	—	331	—	—	44	—	—	—	—	525
BRAGADO.....	—	—	—	—	—	104	—	—	—	—	150	—	104
TOTAL.....	47	540	452	—	380	357	246	183	—	—	234	20	2459
REGION SUD													
PUEYRREDON.....	—	—	—	—	—	—	—	100	—	—	—	—	100
OTRAS PROCEDENCIAS													
PROVINCIA DE SANTA-FÉ.	—	60	—	—	—	—	—	—	—	—	—	—	60
RESÚMEN													
REGION NORTE.....	23	622	108	—	737	374	164	54	39	19	167	—	2307
REGION CENTRAL.....	47	540	452	—	380	357	246	183	—	—	234	20	2459
REGION SUD.....	—	—	—	—	—	—	—	100	—	—	—	—	100
OTRAS PROCEDENCIAS....	—	60	—	—	—	—	—	—	—	—	—	—	60
TOTAL GENERAL.....	70	1222	560	—	1117	731	410	337	39	19	401	20	4926

GANADO PORCINO INTRODUCIDO Á LA CAPITAL DURANTE EL AÑO 1884

PARTIDOS	ENERO	FEBRERO	MARZO	ABRIL	MAYO	JUNIO	JULIO	AGOSTO	SETIEMBRE	OCTUBRE	NOVIEMBRE	DICIEMBRE	TOTAL
BOLIVAR.....	—	—	119	—	—	—	—	—	—	—	—	—	119
MERLO.....	—	—	—	—	—	—	48	—	—	—	—	—	48
SAN VICENTE.....	—	—	—	—	—	15	—	11	—	—	—	—	26
TOTAL GENERAL....	—	—	119	—	—	15	48	11	—	—	—	—	193

IV.—Matadero Público de la Capital de la República (1)

MOVIMIENTO DE HACIENDA VACUNA DURANTE EL AÑO 1884

MESES	EXISTENCIA EL 31 DE DICIEMBRE DE 1883	INTRODUCIDA		MUERTA EN LOS BRETES		EXTRAIDA PARA ABASTO DE OTROS PUEBLOS		EXTRAIDA PARA INVERNAR		EXTRAIDAS PARA SALADEROS	EXTRAIDA PARA EMBARQUE		INUTILIZADA POR ENFERMEDADES	VACAS CURADAS	EXISTENCIA EL 31 DE DICIEMBRE DE 1884
		Vacas	Terneras	Vacas	Terneras	Vacas	Terneras	Vacas	Terneras		Vacas	Terneras			
Existencia...	4215	450	724	—	—	—	—	—	—	—	—	—	—	—	—
Enero.....	—	30956	2602	17826	2162	2914	440	2085	—	8343	28	—	26	—	—
Febrero.....	—	28384	3272	16166	2437	3163	835	6911	—	1506	—	—	25	—	—
Marzo.....	—	27305	2917	17038	2222	3499	673	4733	18	2292	19	4	30	—	—
Abril.....	—	30801	2765	15338	2007	3932	758	9996	—	866	25	—	30	2	—
Mayo.....	—	40375	2690	19510	2316	3981	765	17445	230	502	11	3	65	40	—
Junio.....	—	26572	2196	17902	1901	2951	495	5482	—	—	12	—	25	76	—
Julio.....	—	26148	2631	18046	1912	3298	714	5048	—	—	9	5	24	37	—
Agosto.....	—	23815	2595	17081	1982	2512	543	4477	—	—	14	4	25	32	—
Setiembre...	—	20839	2593	15849	1980	1783	675	1281	—	—	8	4	5	15	—
Octubre.....	—	20885	3431	16997	2509	2639	922	1828	—	—	14	—	18	25	—
Noviembre..	—	21226	3441	16899	2599	2385	842	2466	—	—	8	—	12	6	—
Diciembre...	—	28263	4485	18009	3349	3278	1136	3970	—	2343	—	—	21	20	—
TOTAL..	4215	326119	36442	206661	27376	36335	8798	65422	248	15852	148	20	306	253	—

(1) Publicamos esta estadística que corresponde á un establecimiento situado en la capital de la República, con el objeto de hacer conocer su consumo de ganados procedentes de la provincia.

El movimiento de haciendas durante el año en este establecimiento asciende á 362561 animales vacunos, de los que se han faenado 233837, lo que dá un resultado diario de 640 reses.

V.—Saladeros y Graserías

HACIENDAS BENEFICIADAS DURANTE EL PRIMER SEMESTRE DEL AÑO 1884

NÚMERO DE ORDEN DE LOS ESTABLECIMIENTOS	ENERO			FEBRERO			MARZO			ABRIL			MAYO			JUNIO			TOTAL DE HACIENDAS BENEFICIADAS SEGUN PARTIDOS		
	VACUNA	YEGUARIZA	LANAR	VACUNA	YEGUARIZA	LANAR	VACUNA	YEGUARIZA	LANAR	VACUNA	YEGUARIZA	LANAR	VACUNA	YEGUARIZA	LANAR	VACUNA	YEGUARIZA	LANAR	VACUNA	YEGUARIZA	LANAR
1	4473	1107	—	3014	2544	—	2585	1111	—	903	1944	—	366	2144	—	—	2684	—	—	—	—
2	—	3943	—	4278	4800	—	979	3847	—	2644	3542	—	799	2340	—	—	2915	—	—	—	—
3	—	4055	—	484	1739	—	4163	887	—	474	340	—	193	915	—	437	98	—	—	—	—
4	1605	2067	—	5945	1841	—	2903	250	—	1552	368	—	764	956	—	—	560	—	—	—	—
5	5738	2280	—	7185	1247	—	8194	75	—	5374	438	—	4202	324	—	511	3209	—	—	—	—
6	4625	3581	—	4690	390	—	1261	598	—	160	160	—	—	839	—	—	1585	—	—	—	—
7	1398	610	—	3051	1430	—	5008	1741	4328	2086	199	2669	—	184	—	—	494	—	—	—	—
8	—	1723	—	—	1884	—	1654	1741	—	—	2292	—	—	2421	—	—	2465	—	—	—	6997
9	—	—	—	—	—	—	—	—	—	—	—	—	—	—	—	—	—	—	—	—	—
10	—	1067	—	—	605	—	634	634	—	—	—	—	—	—	—	—	—	—	—	—	—
11	—	3486	—	—	2624	—	—	1447	—	—	443	—	—	2578	—	—	1170	—	—	—	—
12	—	—	—	—	—	—	—	805	—	—	336	—	—	517	—	—	237	—	—	—	—
13	—	165	—	—	97	—	—	149	—	—	—	—	—	174	—	—	17	—	—	—	—
14	—	501	—	—	327	—	—	—	—	—	—	—	—	—	—	—	67	—	—	—	—
15	—	642	745	—	—	—	—	—	—	—	—	—	—	—	—	—	—	—	—	—	—
16	—	527	7704	—	1382	—	—	—	—	—	—	—	—	—	—	—	—	—	—	—	—
17	—	—	—	—	—	—	—	841	—	—	—	—	—	—	—	—	—	—	—	—	—
18	—	250	—	—	—	—	—	81	—	—	—	—	—	688	—	—	—	—	—	—	—
19	—	—	—	—	—	—	—	137	—	—	—	—	—	488	—	—	275	—	—	—	—
20	—	634	16005	—	50	—	—	3375	3319	—	1011	—	—	314	—	—	550	—	—	—	—
	—	—	—	—	—	—	—	633	—	—	248	—	—	711	—	—	228	—	—	—	—
	17839	23638	24454	25647	20960	—	22093	18265	7677	13033	14959	2669	6324	45593	—	948	10554	—	—	—	—
																			85884	106969	34800

PROPIETARIOS DE LOS ESTABLECIMIENTOS Y PARTIDOS EN QUE ESTÁN SITUADOS

1	Lázaro Repetto.....	Ensenada	6	Podestá hnos.....	Magdalena	41	Bordeur.....	Chascomús	16	M. Romero.....	Zárate
2	Coslas y Becker.....	Ensenada	7	Pedro Luro.....	Ajó	42	Imaz y Rivero.....	Chascomús	17	Dabrenel.....	Zárate
3	Juan Berriso.....	Eusenada	8	Amestoy y Ca.....	S. Nicolás	43	Manuel Fresco.....	Mercedes	18	Juan F. Font.....	Lujan
4	Juan B. Repetto.....	Magdalena	9	L. Repetto.....	Moreno	44	Luis Lomban.....	Mercedes	19	Luis Bousson.....	Ayacucho
5	Santiago Roca y Ca..	Magdalena	10	N. Arrascaete.....	Chascomús	45	Artigaveytia hnos....	Zárate	20	Tomás Salas.....	San Pedro

VI.—Marcas

MARCAS REGISTRADAS Y RENOVADAS DURANTE EL AÑO 1884

PARTIDOS	MARCAS NUEVAS REGISTRADAS	MARCAS VIEJAS RENOVADAS	PARTIDOS	MARCAS NUEVAS REGISTRADAS	MARCAS VIEJAS RENOVADAS
REGION NORTE			REGION CENTRAL		
1 MAGDALENA Y RIVADAVIA.	30	2	48 AJÓ	54	48
2 ENSENADA	16	4	49 TORDILLO	6	4
3 CHASCOMÚS Y VIEDMA.....	24	22	50 TUYÚ.....	14	1
4 QUILMES.....	9	2	51 MAR CHIQUITA.....	23	1
5 BRANDZEN	9	2	52 MONSALVO ó MAIPÚ.....	21	12
6 RANCHOS	13	4	53 DOLORES.....	27	13
7 BARRACAS AL SUD.....	7	1	54 CASTELLI.....	26	2
8 BROWN	2	2	55 VECINO	13	1
9 LOMAS DE ZAMORA.....	12	1	56 BALCARCE.....	46	4
10 SAN VICENTE.....	9	4	57 AYACUCHO Y ARENALES..	75	13
11 BELGRANO.....	4	1	58 PILA.....	22	1
12 SAN JOSÉ DE FLORES.....	10	2	59 RAUCH.....	45	—
13 SAN ISIDRO.....	1	1	60 LAS FLORES.....	61	6
14 SAN MARTIN.....	3	—	61 SALADILLO.....	68	28
15 MATANZAS (San Justo)...	3	1	62 AZUL.....	103	13
16 SAN FERNANDO.....	—	—	63 TAPALQUÉ.....	51	—
17 LAS CONCHAS.....	5	—	64 ALVEAR.....	27	4
18 MORON	4	—	65 VEINTICINCO DE MAYO....	71	7
19 MERLO	3	—	66 BRAGADO.....	49	16
20 CAÑUELAS.....	3	4	67 NUEVE DE JULIO.....	76	6
21 MORENO.....	3	—	68 BOLIVAR.....	115	8
22 MONTE.....	20	5	69 LINCOLN.....	81	3
23 MARCOS PAZ.....	9	4			
24 PILAR.....	16	—	TOTAL.....	1074	191
25 RODRIGUEZ.....	9	1	REGION SUD		
26 LAS HERAS.....	1	4	70 PUEYRREDON.....	16	2
27 ZARATE.....	5	—	71 LOBERIA.....	44	8
28 LOBOS.....	27	16	72 TANDIL.....	63	12
29 EXALTACION DE LA CRUZ.	13	7	73 NECOCHEA.....	48	2
30 LUJAN.....	22	4	74 JUAREZ.....	39	41
31 NAVARRO.....	18	13	75 TRES ARROYOS.....	84	6
32 MERCEDES.....	13	8	76 SUAREZ.....	103	1
33 SAN ANDRÉS DE GILES...	9	2	77 PRINGLES.....	73	1
34 SAN ANTONIO DE ARECO..	12	—	78 OLAVARRIA.....	132	3
35 BARADERO.....	12	3	79 BAHIA BLANCA.....	130	8
36 SAN PEDRO.....	8	3			
37 SUIPACHA.....	18	8	TOTAL.....	732	84
38 CARMEN DE ARECO.....	4	1	REGION PATAGÓNICA		
39 CHIVILCOY.....	60	14	80 PATAGONES.....	14	—
40 ARRECIFES.....	12	4			
41 RAMALLO.....	4	1	RESÚMEN		
42 SAN NICOLÁS.....	13	4	REGION NORTE.....	593	184
43 SALTO.....	12	6	REGION CENTRAL.....	1074	191
44 CHACABUCO.....	35	2	REGION SUD.....	732	84
45 PERGAMINO.....	22	5	REGION PATAGÓNICA.....	14	—
46 ROJAS.....	25	15			
47 JUNIN.....	24	1	TOTAL GENERAL.....	2413	459
TOTAL.....	593	184			

VII.—Extraccion de haciendas y frutos del país

EXTRACCION DE HACIENDAS EN EL AÑO 1884

PARTIDOS	HACIENDAS						
	CABALLAR	YEGUARIZA	MULAR	VACUNA	LANAR	CABRÍA	FORCINA
REGION NORTE							
1 MAGDALENA Y RIVADAVIA	414	7123	—	28133	70578	—	265
2 ENSENADA (¹)	—	154	—	3815	22954	—	4
3 CHASCOMÚS Y VIEDMA..	—	5230	10	35468	113032	—	8
4 QUILMES.....	—	283	—	3219	3315	—	96
5 BRANDZEN *	—	—	—	—	—	—	—
6 RANCHOS.....	—	3628	—	9539	57610	—	107
7 BARRACAS AL SUD.....	—	108	—	1690	27670	—	76
8 BROWN.....	—	9	—	5880	882	—	451
9 LOMAS DE ZAMORA *	—	—	—	—	—	—	—
10 SAN VICENTE.....	—	1574	—	9768	35991	—	715
11 BELGRANO.....	150	—	—	270	—	—	—
12 SAN JOSÉ DE FLORES..	67	79	—	1151	153	—	87
13 SAN ISIDRO.....	2	—	—	347	450	—	—
14 SAN MARTIN.....	—	202	—	2522	2070	—	51
15 MATANZAS (San Justo)	131	301	—	17288	9047	—	422
16 SAN FERNANDO *	—	—	—	—	—	—	—
17 LAS CONCHAS.....	—	160	—	4150	860	—	127
18 MORON.....	—	89	—	8468	4839	—	444
19 MERLO.....	—	151	—	5504	9417	—	700
20 CAÑUEÑAS.....	—	1319	—	16362	101731	15	68
21 MORENO.....	—	90	—	6169	9372	—	2176
22 MONTE.....	—	4860	—	15598	69899	—	8
23 MARCOS PAZ.....	76	996	—	5876	55020	—	567
24 PILAR.....	—	802	—	1885	23342	—	2371
25 RODRIGUEZ *	—	—	—	—	—	—	—
26 LAS HERAS *	—	—	—	—	—	—	—
27 ZARATE.....	—	673	—	2546	29750	—	579
28 LOBOS.....	—	3618	—	7807	81876	—	535
29 E. DE LA CRUZ (²).....	—	485	—	2602	14230	—	1439
30 LUJAN.....	—	999	—	7030	30006	—	1674
31 NNVARRO.....	—	2439	—	2528	49662	—	676
32 MERCEDES.....	—	1185	—	10411	86586	—	606
33 SAN ANDRÉS DE GILES.	—	357	—	2826	100067	—	412
34 SAN ANTONIO DE ARECO	—	1141	—	10604	113989	—	95
35 BARADERO.....	—	2587	—	14828	60704	—	645
36 SAN PEDRO.....	—	853	—	3457	89282	—	230
37 SUIPACHA.....	—	1527	1	8758	176933	—	230
38 CARMEN DE ARECO....	—	1717	—	3818	174574	—	722
39 CHIVILCOY.....	—	1655	—	3368	70454	—	1257
40 ARRECIFES.....	—	6224	4601	14205	273667	—	754
41 RAMALLO.....	—	1025	4	2765	66004	—	40
42 SAN NICOLÁS.....	—	1816	—	1113	54609	—	—
43 SALTO.....	—	3318	—	14042	150465	—	—
44 CHACABUCO.....	—	6361	—	18003	156416	—	634
45 PERGAMINO.....	—	12092	—	31310	301543	—	228
46 ROJAS.....	279	12065	—	49791	65260	—	280
47 JUNIN.....	271	4750	—	23923	25698	—	31
TOTAL.....	1390	94045	4616	418837	2789707	15	19800

(¹) Faltan los datos de un cuatrimestre.—(²) Faltan los datos del último trimestre.

NOTA.— Los partidos señalados con asterisco no han enviado datos.

EXTRACCION DE HACIENDAS EN EL AÑO 1884 (Conclusion)

PARTIDOS	HACIENDAS						
	CABALLAR	YEGUARIZA	MULAR	VACUNA	LANAR	CABRIA	FORCINA
REGION CENTRAL							
48 Ajó	—	1568	—	42270	51059	—	200
49 TORDILLO.....	—	2496	—	8914	27125	—	69
50 TUYÚ.....	—	7428	—	19578	75411	—	—
51 MAR CHIQUITA.....	—	2963	—	17591	189616	—	3687
52 MONSALVO ó MAIPÚ...	—	3574	—	13904	89849	—	—
53 DOLORES.....	—	2384	—	5319	57855	—	138
54 CASTELLI.....	—	2741	—	14681	31067	—	—
55 VECINO.....	—	5132	—	16765	75149	—	—
56 BALCARCE.....	—	6784	—	29149	106316	—	—
57 AYACUCHO Y ARENALES	—	4718	—	16480	279075	—	—
58 PILA.....	—	5882	—	23802	76571	—	239
29 RAUCH.....	—	7079	—	8702	179019	—	30
60 LAS FLORES.....	—	10867	—	13324	126350	—	579
61 SALADILLO.....	512	17916	—	28738	228033	—	957
62 AZUL.....	—	24867	—	43983	124551	—	—
63 TAPALQUÉ.....	—	5974	—	18586	96383	—	33
64 ALVEAR (1).....	—	3672	—	9249	41789	—	315
65 VENTICINCO DE MAYO..	116	13558	21	34245	67190	—	517
66 BRAGADO.....	—	5535	—	20618	80242	—	1660
67 NUEVE DE JULIO *.....	—	—	—	—	—	—	—
68 BOLIVAR.....	—	10012	—	30185	73254	—	1191
69 LINCOLN.....	—	9560	—	57310	6865	—	481
TOTAL....	628	154710	21	473393	2082769	—	10096
REGION SUD							
70 PUEYRREDON.....	—	6502	—	14501	78872	—	2
71 LOBERIA.....	294	4877	—	30155	104459	—	—
72 TANDIL.....	—	10218	—	22709	107424	—	25
73 NECOCHEA.....	—	13984	—	28534	102165	—	—
74 JUAREZ.....	102	20172	—	71642	175798	—	—
75 TRES ARROYOS.....	—	7230	—	35478	116736	—	—
76 SUAREZ *.....	—	—	—	—	—	—	—
77 PRINGLES.....	385	9681	17	43442	128595	—	—
78 OLAVARRIA.....	—	9529	—	42714	248401	—	1152
79 BAHIA BLANCA.....	210	12342	—	50520	190278	—	200
TOTAL....	991	94535	17	339695	1252731	—	1379
REGION PATAGÓNICA							
80 PATAGONES.....	60	1020	—	2572	1546	—	—
RESÚMEN							
REGION NORTE.....	1390	94015	4616	418837	2789707	15	19800
REGION CENTRAL.....	628	154710	21	473393	2082769	—	10096
REGION SUD.....	991	94535	17	339695	1252731	—	1379
REGION PATAGÓNICA.....	60	1020	—	2572	1546	—	—
TOTAL GENERAL....	3069	344310	4654	1234497	6126753	15	31275

(1) Faltan los datos del último trimestre.

EXTRACCION DE CEREALES EN EL AÑO DE 1884

PARTIDOS	CEREALES			PARTIDOS	CEREALES		
	TRIGO	MAIZ	CEBADA		TRIGO	MAIZ	CEBADA
	Hectól.	Hectól.	Hectól.		Hectól.	Hectól.	Hectól.
REGION NORTE				REGION CENTRAL			
1 MAGDALENA Y RIVADAVIA	17708	86286	—	48 AJÓ	—	—	—
2 ENSENADA (1)	6569	13690	—	49 TORDILLO	—	—	—
3 CHASCOMÚS Y VIEDMA.	69257	8269	—	50 TUYÚ	—	—	—
4 QUILMES	10206	25524	—	51 MAR CHIQUITA	—	—	—
5 BRANDZEN *	—	—	—	52 MONSALVO ó MAIPÚ	50	—	—
6 RANCHOS	1659	3739	—	53 DOLORES	77156	6894	—
7 BARRACAS AL SUD	—	—	—	54 CASTELLI	2914	3016	—
8 BROWN	8352	45450	—	55 VECINO	—	—	—
9 LOMAS DE ZAMORA	—	—	—	56 BALCARCE	—	—	—
10 SAN VICENTE	72437	1481729	—	57 AYACUCHO Y ARENALES	328	—	—
11 BELGRANO	—	—	—	58 PILA	—	4038	—
12 SAN JOSÉ DE FLORES.	4393	58	—	59 RAUCH	—	—	—
13 SAN ISIDRO	3680	2315	—	60 LAS FLORES	42447	457617	—
14 SAN MARTIN	4088241	122446	5200	61 SALADILLO	6228	1321	—
15 MATANZAS (San Justo)	2960	5859	—	62 AZUL	13900	—	—
16 SAN FERNANDO	—	—	—	63 TAPALQUÉ	12047	—	—
17 LAS CONCHAS	782983	1740892	—	64 ALVEAR	—	—	—
18 MORON	435454	1598481	—	65 VEINTICINCO DE MAYO	26237	5234	41
19 MERLO	12586	35652	232	66 BRAGADO	181927	82219	—
20 CAÑUELAS	1397	9705	264	67 NUEVE DE JULIO * ..	—	—	—
21 MORENO	—	—	—	68 BOLIVAR	—	—	—
22 MONTE	15342	673	—	69 LINCOLN	5532	—	—
23 MARCOS PAZ	17553	48503	411	TOTAL	368766	560336	41
24 PILAR	32417	130221	3617	REGION SUD			
25 RODRIGUEZ *	—	—	—	70 PUEYRREDON	224600	—	—
26 LAS HERAS *	—	—	—	71 LOBERIA	—	—	—
27 ZÁRATE	848	31606	—	72 TANDIL	36336	—	1165
28 LOBOS	40745	81680	1232	73 NECOCHEA	172657	—	—
29 E. DE LA CRUZ (2) ...	80395	1576737	10336	74 JUAREZ	20447	—	—
30 LUJAN	55987	272609	—	75 TRES ARROYOS	—	—	—
31 NAVARRO	89689	186585	—	76 SUAREZ	—	—	—
32 MERCEDES	6407	27052	—	77 PRINGLES	—	—	—
33 S. ANDRÉS DE GILES..	601505	2489356	10979	78 OLAVARRIA	26978	—	—
34 S. ANTONIO DE ARECO.	—	606976	—	79 BAHIA BLANCA	—	—	—
35 BARADERO	—	—	—	TOTAL	481018	—	1165
36 SAN PEDRO	—	5385740	—	REGION PATAGÓNICA			
37 SUIPACHA	26420	229678	—	80 PATAGONES	12806	—	63951
38 CÁRMEN DE ARECO...	—	—	—	RESÚMEN			
39 CHIVILCOY	266538	289008	—	REGION NORTE	8857839	17057270	32339
40 ARRECIFES	188996	1214	—	REGION CENTRAL	368766	560336	41
41 RAMALLO	—	—	—	REGION SUD	481018	—	1165
42 SAN NICOLÁS	—	—	—	REGION PATAGÓNICA	12806	—	63951
43 SALTO	—	5419	—	TOTAL GENERAL	9720429	17617606	97496
44 CHACABUCO	1726194	508555	—				
45 PERGAMINO	165932	—	68				
46 ROJAS	10891	3097	—				
47 JUNIN	17098	2466	—				
TOTAL	8857839	17057270	32339				

(1) Faltan los datos de un cuatrimestre.

(2) Faltan los datos del último trimestre.

NOTA.— Los partidos señalados con asterisco no han contestado al cuestionario respectivo.

EXTRACCION DE PELETERIA EN EL AÑO 1884

PARTIDOS	PELETERIA								
	CUEROS VACUNOS	CUEROS DE BECERRO Y NONATOS	CUEROS LANARES	CUEROS DE POTRO	CUEROS DE NUTRIA	CUEROS DE CABRA	CUEROS DE ZORRO	CUEROS DE GAMA Y VENADO	CUEROS DE CARPINCHO
REGION NORTE									
1 MAGDALENA Y RIVADAVIA..	5820	317	234003	906	1771	4	—	—	—
2 ENSENADA (¹).....	1483	19	37413	73	—	—	—	—	—
3 CHASCOMÚS Y VIEDMA.....	6706	550	406380	963	5510	—	26	—	—
4 QUILMES.....	2276	—	9865	30	70	—	—	—	—
5 BRANDZEN *.....	—	—	—	—	—	—	—	—	—
6 RANCHOS.....	5012	1639	95780	255	20	—	—	—	—
7 BARRACAS AL SUD.....	10	—	47766	—	—	—	—	—	—
8 BROWN.....	1345	607	3587	—	—	—	—	—	—
9 LOMAS DE ZAMORA.....	1286	2264	14114	202	—	—	—	—	—
10 SAN VICENTE.....	3495	1084	98956	302	—	—	—	—	—
11 BELGRANO.....	—	—	—	—	—	—	—	—	—
12 SAN JOSÉ DE FLORES.....	298	—	23842	60	—	—	—	—	—
13 SAN ISIDRO.....	2445	—	2067	—	—	—	—	—	—
14 SAN MARTIN.....	360	—	10588	—	—	—	—	—	—
15 MATANZAS (San Justo)....	3203	2117	17076	41	—	—	—	—	—
16 SAN FERNANDO.....	4833	—	10642	—	—	—	—	—	—
17 LAS CONCHAS.....	368	400	5352	—	828	—	—	228	—
18 MORON.....	2856	455	33002	—	—	—	—	—	—
19 MERLO.....	1537	—	10286	11	—	—	—	—	—
20 CAÑUELAS.....	2249	56	127240	1763	87	—	—	—	—
21 MORENO.....	1048	13	21363	—	—	—	—	—	—
22 MONTE.....	1299	281	179870	251	310	—	—	—	—
23 MARCOS PAZ.....	1769	—	53604	40	—	—	—	—	—
24 PILAR.....	2668	212	88656	359	80	—	—	—	—
25 RODRIGUEZ *.....	—	—	—	—	—	—	—	—	—
26 LAS HERAS *.....	—	—	—	—	—	—	—	—	—
27 ZARATE.....	8214	—	148105	245	1644	—	—	—	88
28 LOBOS.....	2882	333	197229	256	40	—	—	—	—
29 E. DE LA CRUZ (²).....	2911	237	270686	96	91	—	—	—	—
30 LUJAN.....	2737	91	315836	—	229	—	—	—	—
31 NAVARRO.....	1179	—	215917	232	—	—	—	—	—
32 MERCEDES.....	4836	143	166166	1196	—	—	—	—	—
33 SAN ANDRÉS DE GILES.....	1150	83	129285	125	—	—	—	—	—
34 SAN ANTONIO DE ARECO....	8741	—	207353	205	—	—	—	—	—
35 BARADERO.....	1377	—	46437	170	—	—	—	—	—
36 SAN PEDRO.....	291	19	637830	4234	1000	—	—	—	50
37 SUIPACHA.....	928	65	218449	93	—	—	—	—	—
38 CARMEN DE ARECO.....	1795	233	371024	88	—	—	—	—	—
39 CHIVILCOY.....	4411	1089	347922	1289	—	—	—	—	—
40 ARRECIFES.....	3941	373	377001	410	—	—	—	—	—
41 RAMALLO.....	966	54	194071	61	1950	—	—	—	—
42 SAN NICOLÁS.....	208	—	59936	—	3595	—	—	—	716
43 SALTO.....	4059	185	654970	124	13	—	—	828	—
44 CHACABUCO.....	4554	130	785092	222	—	—	—	—	—
45 PERGAMINO.....	5422	171	276692	204	93	—	—	—	—
46 ROJAS.....	12618	—	165397	671	223	—	—	160	—
47 JUNIN.....	4970	—	55085	350	494	—	—	1564	—
TOTAL.....	130536	13220	7371935	15527	18048	4	26	2780	854

(¹) Faltan los datos de un cuatrimestre. — (²) Faltan los datos de un trimestre.
 Nota.— Los partidos señalados con asterisco no han contestado al cuestionario respectivo.

EXTRACCION DE PELETERIA EN EL AÑO 1883 (Conclusion)

PARTIDOS	PELETERIA								
	CUEROS VACUNOS	CUEROS DE BECERRO Y NONATOS	CUEROS LANARES	CUEROS DE POTRO	CUEROS DE NUTRIA	CUEROS DE CARRA	CUEROS DE ZORRO	CUEROS DE GAMA Y VENADO	CUEROS DE CARPINCHO
REGION CENTRAL									
48 AJÓ.....	5093	—	194122	1045	1630	—	—	—	—
49 TORDILLO.....	2415	219	24603	338	2796	—	—	—	—
50 TUYÚ.....	3324	433	156098	324	3380	—	—	—	—
51 MAR CHIQUITA.....	2168	98	221016	6	3216	—	—	—	—
52 MONSALVO ó MAIPÚ.....	2007	448	234724	367	3837	—	—	—	—
53 DOLORES.....	2663	—	150665	385	13891	—	—	—	—
54 CASTELLI.....	3624	106	132673	641	3196	—	—	—	—
55 VECINO.....	1834	314	223109	215	2079	—	—	—	—
56 BALCARCE.....	2743	172	229394	498	610	—	—	—	—
57 AYACUCHO Y ARENALES.....	3464	74	640205	3713	591	—	—	—	—
58 PILA.....	2639	—	122414	439	—	—	—	—	—
59 RAUCH.....	1955	—	279558	532	—	—	—	—	—
60 LAS FLORES.....	4143	1469	1125159	1374	4724	—	—	—	—
61 SALADILLO.....	1645	512	531119	482	133	—	—	—	—
62 AZUL.....	7594	4436	54526	1970	—	—	—	265	—
63 TAPALQUÉ.....	2480	203	224328	259	61	—	—	125	—
64 ALVEAR (1).....	1151	115	54863	174	—	—	—	—	—
65 VEINTICINCO DE MAYO.....	6442	787	424213	755	1632	—	30	28	—
66 BRAGADO.....	6928	602	266092	532	1240	—	—	—	—
67 NUEVE DE JULIO.....	—	—	—	—	—	—	—	—	—
68 BOLIVAR.....	10600	412	249275	383	—	—	—	1526	—
69 LINCOLN.....	8676	682	39598	319	4829	—	48	5555	—
TOTAL.....	83588	11082	5577754	14751	47845	—	78	7499	—
REGION SUD									
70 PUEYRREDON.....	3366	15	99288	44	940	—	—	—	—
71 LOBERIA.....	5206	196	163574	209	402	—	—	—	—
72 TANDIL.....	6892	226	323373	3510	18	40	8	14	—
73 NECOCHEA.....	4456	51	231903	567	168	—	51	323	—
74 JUAREZ.....	10396	1132	520717	567	2047	—	—	847	—
75 TRES ARROYOS.....	3677	151	245667	132	—	—	—	781	—
76 SUAREZ.....	—	—	—	—	—	—	—	—	—
77 PRINGLES.....	4037	—	171012	46	16	—	—	689	—
78 OLAVARRIA.....	8408	—	492191	459	—	—	—	—	—
79 BAHIA BLANCA.....	12190	940	400210	550	—	—	—	100	—
TOTAL.....	58628	2705	2647935	6084	3591	40	59	2754	—
REGION PATAGÓNICA									
80 PATAGONES.....	4276	—	24096	360	—	—	—	—	—
RESÚMEN									
REGION NORTE.....	130536	13220	7371935	15527	18048	4	26	2780	854
REGION CENTRAL.....	83588	11082	5577754	14751	47845	—	78	7499	—
REGION SUD.....	58628	2705	2647935	6084	3591	40	59	2754	—
REGION PATAGÓNICA.....	4276	—	24096	360	—	—	—	—	—
TOTAL GENERAL.....	277028	27007	15621720	36722	69484	44	163	13033	854

(1) Faltan los datos del último trimestre.

EXTRACCION DE MATERIAS TEXTILES EN EL AÑO 1884

PARTIDOS	MATERIAS TEXTILES		PARTIDOS	MATERIAS TEXTILES	
	CERDA	LANA		CERDA	LANA
	Kilógramos	Kilógramos		Kilógramos	Kilógramos
REGION NORTE			REGION CENTRAL		
1 MAGDALENA Y RIVADAVIA.	11909	1880852	48 Ajó	10488	1605216
2 ENSENADA (1).....	2355	159732	49 TORDILLO.....	4591	199602
3 CHASCOMUS Y VIEDMA....	22163	3415866	50 TUYÚ.....	6919	1635873
4 QUILMES.....	444	41977	51 MAR CHIQUITA.....	4386	2591276
5 BRANDZEN *.....	—	—	52 MONSALVO Ó MAIPÚ.....	6745	2400974
6 RANCHOS.....	4494	940043	53 DOLORES.....	8509	999588
7 BARRACAS AL SUD.....	152	195435	54 CASTELLI.....	5734	737381
8 BROWN.....	300	2756	55 VECINO.....	7793	1618735
9 LOMAS DE ZAMORA.....	571	53034	56 BALCARCE.....	9207	2569915
10 SAN VICENTE.....	6939	821634	57 AYACUCHO Y ARENALES..	25861	5094760
11 BELGRANO.....	—	—	58 PILA.....	11942	1586319
12 SAN JOSÉ DE FLORES.....	381	12285	59 RAUCH.....	16082	2944279
13 SAN ISIDRO.....	317	—	60 LAS FLORES.....	23154	2098024
14 SAN MARTIN.....	68	23	61 SALADILLO.....	13548	2115992
15 MATANZAS (San Justo)....	2474	91126	62 AZUL.....	42492	992044
16 SAN FERNANDO.....	2767	9188	63 TAPALQUÉ.....	9792	1052736
17 LAS CONCHAS.....	461	9998	64 ALVEAR.....	5099	500864
18 MORON.....	301	38481	65 VEINTICINCO DE MAYO...	25513	1205364
19 MERLO.....	241	71473	66 BRAGADO.....	13471	1378479
20 CAÑUELAS.....	14489	752250	67 NUEVE DE JULIO.....	—	—
21 MORENO.....	106	98471	68 BOLIVAR.....	22531	1212729
22 MONTE.....	5609	725765	69 LINCOLN.....	15044	111904
23 MARCOS PAZ.....	489	277414			
24 PILAR.....	1312	1124641	TOTAL.....	288901	34652054
25 RODRIGUEZ *.....	—	—	REGION SUD		
26 LAS HERAS *.....	—	—	70 PUEYRREDON.....	5904	2618262
27 ZARATE.....	4007	369633	71 LOBERIA.....	8852	1839958
28 LOBOS.....	5266	2210843	72 TANDIL.....	27530	2522638
29 EXALTACION DE LA CRUZ (2)	1871	1381264	73 NECOCHEA.....	19456	1794276
30 LUJAN.....	1577	605283	74 JUAREZ.....	39340	3220426
31 NAVARRO.....	11944	1452002	75 TRES ARROYOS.....	10318	1416213
32 MERCEDES.....	2740	1488421	76 SUAREZ.....	—	—
33 SAN ANDRÉS DE GILES....	2668	1086858	77 PRINGLES.....	17119	1958880
34 SAN ANTONIO DE ARECO..	3453	1059913	78 OLAVARRIA.....	—	3585858
35 BARADERO.....	24	581652	79 BAHIA BLANCA.....	19210	2340194
36 SAN PEDRO.....	678	2035417			
37 SUIPACHA.....	2422	1364208	TOTAL.....	147729	21296705
38 CARMEN DE ARECO.....	4208	1795704	REGION PATAGÓNICA		
39 CHIVILCOY.....	13486	2073486	80 PATAGONES.....	3374	551547
40 ARRECIFES.....	3202	2439008			
41 RAMALLO.....	56569	675530	RESÚMEN		
42 SAN NICOLÁS.....	1690	80008	REGION NORTE.....	255626	37746539
43 SALTO.....	4338	1826828	REGION CENTRAL.....	288907	34652054
44 CHACABUCO.....	7823	1310091	REGION SUD.....	147729	21296705
45 PERGAMINO.....	12204	1581829	REGION PATAGÓNICA.....	3374	551547
46 ROJAS.....	11913	1293693			
47 JUNIN.....	14201	312424	TOTAL GENERAL.....	695630	94246845
TOTAL.....	255626	37746539			

(1) Faltan los datos del cuatrimestre. — (2) Faltan los datos de un trimestre.

Nota. — Los partidos señalados con asterisco no han contestado al cuestionario respectivo.

EXTRACCION DE PRODUCTOS ANIMALES EN EL AÑO 1884

PARTIDOS	PRODUCTOS ANIMALES												
	PLUMAS	ASTAS	GARRAS	GRASA Y SEBO	TRIPAS	HUESOS	PEZUÑAS	LECHE	HUEVOS	MANTECA	QUESOS	TOCINO	CANILLAS
REGION NORTE	kilóg.	unid.	kilóg.	kilóg.	docen.	kilóg.	kilóg.	litros	unidades	kilóg.	kilóg.	kilóg.	unid.
1 MAGDALENA Y RIVADAVIA	401	—	—	28412	300	—	—	—	—	—	—	—	—
2 ENSENADA (1)	—	—	—	803	—	—	—	—	—	—	—	—	—
3 CHASCOMUS Y VIEDMA	—	12400	285	117966	—	—	—	—	—	—	—	—	—
4 QUILMES	—	1800	—	15819	—	20902	3240	41500	1800000	4019	12633	—	—
5 BRANDZEN *	—	—	—	—	—	—	—	—	—	—	—	—	—
6 RANCHOS	—	—	—	47714	—	130518	—	—	—	—	—	—	—
7 BARRACAS AL SUD.	—	—	76	—	—	—	—	—	—	—	—	—	—
8 BROWN	—	1200	—	9233	—	—	—	—	—	—	—	—	—
9 LOMAS DE ZAMORA	—	—	—	41727	—	—	—	—	—	—	—	—	—
10 SAN VICENTE	—	—	—	26402	—	30600	—	—	—	—	—	—	—
11 BELGRANO	—	—	—	—	—	—	—	—	—	—	—	—	—
12 SAN JOSÉ DE FLORES	—	—	—	73117	—	55128	—	—	—	—	—	—	—
13 SAN ISIDRO	—	—	—	22456	—	—	—	—	—	—	—	—	—
14 SAN MARTIN	—	—	11	2182	—	—	—	506790	82800	20470	—	—	—
15 MATANZAS (San Justo)	—	—	—	37622	—	—	—	—	—	—	—	—	—
16 SAN FERNANDO	—	11300	5520	24570	—	187459	—	—	—	—	—	—	—
17 LAS CONCHAS	—	—	—	6900	—	—	—	—	—	—	—	—	—
18 MORON	—	2000	—	150541	—	5949	—	—	—	—	—	—	—
19 MERLO	—	800	—	762	—	22075	—	—	—	—	—	—	—
20 CAÑUELAS	—	—	—	107723	—	—	—	—	—	—	—	—	—
21 MORENO	—	—	—	25323	—	—	—	—	—	—	—	—	—
22 MONTE	—	—	—	8628	—	—	—	—	—	—	—	—	—
23 MÁRCOS PAZ	—	—	—	54100	—	—	—	—	—	—	—	—	—
24 PILAR	—	—	—	16101	—	—	—	—	—	—	—	—	—
25 RODRIGUEZ *	—	—	—	—	—	—	—	—	—	—	—	—	—
26 LAS HERAS *	—	—	—	—	—	—	—	—	—	—	—	—	—
27 ZARATE	—	—	—	126269	—	—	—	—	—	—	—	—	—
28 LOBOS	—	—	—	113719	—	—	—	—	—	—	—	—	—
29 EXALTACION DE LA CRUZ (2)	—	500	—	24740	—	—	—	—	—	—	—	—	—
30 LUJAN	—	3500	—	121505	—	516	—	—	—	—	—	—	—
31 NAVARRO	—	—	—	27952	—	9188	—	—	—	—	—	—	—
32 MERCEDES	—	—	—	215740	—	—	—	—	—	—	—	1597	—
33 SAN ANDRÉS DE GILES	—	—	—	28389	—	—	—	—	—	—	—	—	—
34 SAN ANTONIO DE ARECO	—	—	—	85423	—	—	—	—	—	—	—	—	—
35 BARADERO	—	—	—	1000	—	—	—	—	—	—	—	—	—
36 SAN PEDRO	—	2000	—	642042	5000	301841	—	—	—	—	—	—	—
37 SUIPACHA	—	—	—	14996	—	—	—	—	—	—	—	—	—
38 CARMEN DE ARECO	—	—	—	135809	—	—	—	—	—	—	—	—	—
39 CHIVILCOY	—	14345	—	196685	—	—	—	—	—	—	—	—	—
40 ARRECIFES	—	179	—	54398	—	8039	—	—	—	—	—	—	—
41 RAMALLO	—	—	—	4902	—	—	—	—	—	—	—	—	—
42 SAN NICOLÁS	—	—	—	—	—	—	—	—	—	—	—	—	—
43 SALTO	—	8500	—	69640	12980	164579	—	—	—	—	—	—	—
44 CHACABUCO	—	500	—	21699	—	7005	—	—	—	—	—	10221	—
45 PERGAMINO	—	5776	—	328925	—	152749	1607	—	—	—	—	—	8800
46 ROJAS	12	4200	—	38903	—	223208	—	—	—	—	—	—	—
47 JUNIN	—	—	—	8110	—	—	—	—	—	—	—	—	—
TOTAL	713	68970	5892	3078997	18280	1325268	4847	548290	1882800	24489	12633	11818	8800

(1) Faltan los datos de un cuatrimestre. — (2) Faltan los datos de un trimestre.

NOTA. — Los partidos señalados con asterisco no han contestado al cuestionario respectivo.

EXTRACCION DE PRODUCTOS ANIMALES EN EL AÑO 1884 (Conclusion)

PARTIDOS	PRODUCTOS ANIMALES												
	PLUMAS	ASTAS	GARRAS	GRASA Y SEBO	TRIPAS	HUESOS	PEZUÑAS	LECHE	MANTECA	HUEVOS	QUESOS	TOCINO	CANILLAS
	kilóg.	unid.	kilóg.	kilóg.	docen.	kilóg.	kilóg.	litros	unidades	kilóg.	kilóg.	kilóg.	unid.
REGION CENTRAL													
48 AJÓ.....	—	—	—	51231	—	—	—	—	—	—	—	—	—
49 TORDILLO.....	22	—	—	196	—	—	—	—	—	—	—	—	—
50 TUYÚ.....	—	—	—	3794	—	—	—	—	—	—	—	—	—
51 MAR CHIQUITA.....	—	—	—	2740	—	—	—	—	—	—	—	—	—
52 MONSALVO Ó MAIPÚ..	—	—	—	13090	—	11098	—	—	—	—	—	—	—
53 DOLORES.....	—	—	552	491	—	91161	—	—	—	—	—	—	—
54 CASTELLI.....	—	—	—	3549	—	—	—	—	—	—	—	—	—
55 VECINO.....	—	—	—	5366	—	—	—	—	—	—	—	—	—
56 BALCARCE.....	—	—	—	252	—	—	—	—	—	—	—	—	—
57 AYACUCHO Y ARENALEN	—	—	—	40200	—	17447	—	—	—	—	—	—	—
58 PILA.....	—	—	—	2253	—	—	—	—	—	—	—	—	—
59 RAUCH.....	—	1630	—	—	—	—	—	—	—	—	—	—	—
60 LAS FLORES.....	—	9000	—	35635	—	—	—	—	—	—	—	—	—
61 SALADILLO.....	—	1800	—	7535	—	192948	—	—	—	—	—	—	—
62 AZUL.....	—	—	—	—	—	—	—	—	—	—	—	—	—
63 TAPALQUÉ.....	—	—	—	657	—	4594	—	—	—	—	—	—	—
64 ALVEAR (1).....	—	—	—	3986	—	—	—	—	—	—	—	—	—
65 VEINTICINCO DE MAYO	—	—	—	2983	—	—	—	—	—	—	—	—	—
66 BRAGADO.....	—	—	—	42553	—	283028	—	—	—	—	—	—	—
67 NUEVE DE JULIO.....	—	—	—	—	—	—	—	—	—	—	—	—	—
68 BOLIVAR.....	228	—	—	1681	—	—	—	—	—	—	—	—	—
69 LINCOLN.....	63	—	—	508	—	—	—	—	—	—	—	—	—
TOTAL.....	313	12430	552	214714	—	600277	—	—	—	—	—	—	—
REGION SUD													
70 PURRYREDON.....	—	—	—	5544	—	—	—	—	—	—	—	—	—
71 LOBERIA.....	25	—	—	—	—	—	—	—	—	—	—	—	—
72 TANDIL.....	—	—	—	25543	—	—	—	—	—	—	—	—	—
73 NECOCHEA.....	—	—	—	2434	—	—	—	—	—	—	—	—	—
74 JUAREZ.....	—	—	—	5304	—	—	—	—	—	—	—	—	—
75 TRES ARROYOS.....	—	—	—	—	—	—	—	—	—	—	—	—	—
76 SUAREZ.....	—	—	—	—	—	—	—	—	—	—	—	—	—
77 PRINGLES.....	—	—	—	—	—	—	—	—	—	—	—	—	—
78 OLAVARRIA.....	—	—	—	—	—	—	—	—	—	—	—	—	—
79 BAHIA BLANCA.....	—	—	—	—	—	—	—	—	—	—	—	—	—
TOTAL.....	25	—	—	38825	—	—	—	—	—	—	—	—	—
REGION PATAGÓNICA													
80 PATAGONES.....	1286	—	—	—	—	—	—	—	—	—	—	—	—
RESÚMEN													
REGION NORTE.....	713	68970	5892	3078997	18280	1325268	4847	548290	1882800	24489	12633	11818	8800
REGION CENTRAL.....	313	12430	552	214714	—	600277	—	—	—	—	—	—	—
REGION SUD.....	25	—	—	38825	—	—	—	—	—	—	—	—	—
REGION PATAGÓNICA.....	1286	—	—	—	—	—	—	—	—	—	—	—	—
TOTAL GENERAL.....	2337	81400	6444	3332536	18280	1925545	4847	548290	1882800	24489	12633	11818	8800

(1) Faltan los datos del último trimestre.

EXTRACCION DE PRODUCTOS DIVERSOS EN EL AÑO 1884

PARTIDOS	LINO	ALPISTE	SEMILLA DE NABO	PAPAS, POROTOS, ETC.	LEGUMBRES DE MERCADOS	PASTO SECO	ALMIDON	AVES DIVERSAS
REGION NORTE								
1 MAGDALENA Y RIVADAVIA..	38389	—	—	—	—	—	—	—
2 ENSENADA.....	—	—	—	—	—	—	—	—
3 CHASCOMÚS.....	4651	—	—	—	—	—	—	—
4 QUILMES.....	43129	—	—	95325	39683	2205120	6891	43000
5 BRANDZEN.....	—	—	—	—	—	—	—	—
6 RANCHOS.....	5275	—	—	—	—	—	—	—
7 BARRACAS AL SUD.....	—	—	—	—	—	—	—	—
8 BROWN.....	—	—	—	—	—	—	—	—
9 LOMAS DE ZAMORA.....	—	—	—	—	—	—	—	—
10 SAN VICENTE.....	—	—	—	—	—	—	—	—
11 BELGRANO.....	—	—	—	—	—	—	—	—
12 SAN JOSÉ DE FLORES.....	—	—	27	—	—	—	—	—
13 SAN ISIDRO.....	—	—	264	—	—	—	—	—
14 SAN MARTIN.....	13092	—	1148	—	—	—	—	—
15 MATANZAS (San Justo)....	1020	—	21	—	—	—	—	—
16 SAN FERNANDO.....	—	—	—	—	—	—	—	—
17 LAS CONCHAS.....	—	—	—	—	—	—	—	—
18 MORON.....	141995	5622	—	—	—	—	—	—
19 MERLO.....	74652	—	889	—	—	—	—	—
20 CAÑUELAS.....	—	—	—	—	—	—	—	—
21 MORENO.....	—	—	—	—	—	—	—	—
22 MONTE.....	—	—	—	—	—	—	—	—
23 MARCOS PAZ.....	401515	374	1006	—	—	—	—	—
24 PILAR.....	6084005	27861	8150	—	—	—	—	—
25 RODRIGUEZ.....	—	—	—	—	—	—	—	—
26 LAS HERAS.....	—	—	—	—	—	—	—	—
27 ZARATE.....	—	—	—	—	—	—	—	—
28 LOBOS.....	1473164	1118	91620	762	—	—	—	—
29 EXALTACION DE LA CRUZ (1)	45935	10384	1653	—	—	—	—	—
30 LUJAN.....	1910582	—	—	—	—	—	—	—
31 NAVARRO.....	21640	—	—	—	—	—	—	—
32 MERCEDES.....	406936	—	2778	2906	—	—	—	—
32 SAN ANDRÉS DE GILES....	970442	—	—	—	—	—	—	—
34 SAN ANTONIO DE ARECO....	—	—	—	—	—	—	—	—
35 BARADERO.....	—	—	—	—	—	—	—	—
36 SAN PEDRO.....	1367638	—	—	—	33600	—	—	—
37 SUIPACHA.....	128633	—	—	—	—	—	—	—
38 CARMEN DE ARECO.....	—	—	—	—	—	—	—	—
39 CHIVILCOY.....	2530170	—	—	—	—	—	—	—
40 ARRECIFES.....	—	—	—	—	—	—	—	—
41 RAMALLO.....	—	—	—	—	—	—	—	—
42 SAN NICOLÁS.....	—	—	—	—	—	—	—	—
43 SALTO.....	—	—	—	—	—	—	—	—
44 CHACABUCO.....	6891	—	10623	—	—	—	—	—
45 PERGAMINO.....	36005	—	—	—	—	—	—	—
46 ROJAS.....	—	—	—	—	—	—	—	—
47 JUNIN.....	—	—	4	—	—	—	—	—
TOTAL.....	15705759	45359	118183	98993	73283	2205120	6891	43000

(1) Faltan los datos de un trimestre.

Nota.— Los partidos señalados con asterisco no han contestado al cuestionario.

EXTRACCION DE PRODUCTOS DIVERSOS EN EL AÑO 1884 (Continuacion)

PARTIDOS	MAIZ DE GUINEA	LADRILLOS	PAJA (mazos)	COLZA	SEMILLA DE ALFALFA	SEMILLA DE CARDO	MOSTAZA
	Hectólitros	Unidades	Unidades	Kilógramos	Kilógramos	Kilógramos	Kilógramos
REGION NORTE							
1 MAGDALENA Y RIVADAVIA..	—	—	—	—	—	—	—
2 ENSENADA	—	—	—	—	—	—	—
3 CHASCOMUS Y VIEDMA	—	—	—	—	—	—	—
4 QUILMES	—	—	—	—	—	—	—
5 BRANDZEN *	—	—	—	—	—	—	—
6 RANCHOS	—	—	—	—	—	—	—
7 BARRACAS AL SUD	—	—	—	—	—	—	—
8 BROWN	—	—	—	—	—	—	—
9 LOMAS DE ZAMORA	—	—	—	—	—	—	—
10 SAN VICENTE	—	—	—	—	—	—	—
11 BELGRANO	—	—	—	—	—	—	—
12 SAN JOSÉ DE FLORES	—	—	—	—	—	—	—
13 SAN ISIDRO	—	—	—	—	—	—	—
14 SAN MARTIN	—	328000	—	—	—	—	—
15 MATANZAS (San Justo)	—	—	—	—	—	—	—
16 SAN FERNANDO	—	—	—	—	—	—	—
17 LAS CONCHAS	—	—	—	—	—	—	—
18 MORON	—	—	—	—	—	—	—
19 MERLO	—	—	—	—	—	—	—
20 CAÑUELAS	200	—	—	—	—	—	—
21 MORENO	—	—	—	—	—	—	—
22 MONTE	—	—	—	—	—	—	—
23 MÁRCOS PAZ	—	—	345	139	—	—	—
24 PILAR	—	—	—	543	—	—	—
25 RODRIGUEZ *	—	—	—	—	—	—	—
26 LAS HERAS *	—	—	—	—	—	—	—
27 ZARATE	—	—	—	—	—	—	—
28 LOBOS	—	—	—	1270	—	—	—
29 E. DE LA CRUZ (1)	—	—	—	—	—	—	—
30 LUJAN	—	—	—	—	—	—	—
31 NAVARRO	—	—	—	—	—	—	918
32 MERCEDES	—	—	—	—	1550	—	—
33 SAN ANDRÉS DE GILES	—	—	—	—	—	—	—
34 SAN ANTONIO DE ARECO	—	—	—	—	—	—	—
35 BARADERO	—	—	—	—	—	—	—
36 SAN PEDRO	—	—	—	—	—	—	—
37 SUIPACHA	—	—	—	—	—	—	—
38 CÁRMEN DE ARECO	—	—	—	—	—	10366550	—
39 CHIVILCOY	—	—	—	—	—	—	—
40 ARRECIFES	—	—	—	—	—	—	—
41 RAMALLO	—	—	—	—	—	—	—
42 SAN NICOLÁS	—	—	—	—	—	—	—
43 SALTO	—	—	—	—	—	—	—
44 CBACABUCO	—	—	—	—	1952	—	—
45 PERGAMINO	—	—	—	—	—	—	—
46 ROJAS	—	—	—	—	—	—	—
47 JUNIN	—	—	—	—	—	—	—
TOTAL.....	200	328000	345	1952	3502	10366550	918

(1) Faltan los datos de un trimestre.

NOTA.—Los partidos señalados con asterisco no han contestado al cuestionario.

EXTRACCION DE PRODUCTOS DIVERSOS EN EL AÑO 1884 (Continuacion)

PARTIDOS	LINO	ALPISTE	SEMILLA DE NAVO	PAPAS, POROTOS, ETC.	LEGUMBRES DE MERCADO	PASTO SECO	ALMIDON	AVES DIVERSAS
	Kilógramos	Kilógramos	Kilógramos	Kilógramos	Kilógramos	Kilógramos	Kilógramos	Unidades
REGION CENTRAL								
48 Ajó.....	—	—	—	—	—	—	—	—
49 TORDILLO.....	—	—	—	—	—	—	—	—
50 TUYÚ.....	—	—	—	—	—	—	—	—
51 MAR CHIQUITA.....	—	—	—	—	—	—	—	—
52 MONSALVO Ó MAIPÚ.....	2800	—	—	—	—	—	—	—
53 DOLORES.....	—	—	—	—	—	—	—	—
54 CASTELLI.....	—	—	—	—	—	—	—	—
55 VECINO.....	—	—	—	—	—	—	—	—
56 BALCARCE.....	—	—	—	—	—	—	—	—
57 AYACUCHO Y ARENALES.....	2526	—	—	—	—	—	—	—
58 PILA.....	—	—	—	—	—	—	—	—
59 RAUCH.....	—	—	—	—	—	—	—	—
60 LAS FLORES.....	282438	—	—	—	—	—	—	—
61 SALADILLO.....	178	—	—	—	—	—	—	—
62 AZUL.....	—	—	—	—	—	—	—	—
63 TAPALQUÉ.....	—	—	—	—	—	—	—	—
64 ALVEAR.....	—	—	—	—	—	—	—	—
65 VEINTICINCO DE MAYO.....	—	—	—	—	—	—	—	—
66 BRAGADO.....	42553	—	—	—	—	—	—	—
67 NUEVE DE JULIO.....	—	—	—	—	—	—	—	—
68 BOLIVAR.....	—	—	—	—	—	—	—	—
69 LINCOLN.....	—	—	—	—	—	—	—	—
TOTAL.....	330495	—	—	—	—	—	—	—
REGION SUD								
70 PUEYRREDON.....	—	—	—	—	—	—	—	—
71 LOBERIA.....	—	—	—	—	—	—	—	—
72 TANDIL.....	—	—	—	—	—	—	—	—
73 NECOCHEA.....	—	—	—	—	—	—	—	—
74 JUAREZ.....	—	—	—	—	—	—	—	—
75 TRES ARROYOS.....	—	—	—	—	—	—	—	—
76 SUAREZ.....	—	—	—	—	—	—	—	—
77 PRINGLES.....	—	—	—	—	—	—	—	—
78 OLAVARRIA.....	—	—	—	—	—	—	—	—
79 BAHIA BLANCA.....	—	—	—	—	—	—	—	—
TOTAL.....	—	—	—	—	—	—	—	—
REGION PATAGÓNICA								
80 PATAGONES.....	—	—	—	—	—	—	—	—
RESÚMEN								
REGION NORTE.....	15705759	45359	418183	98993	73283	2205120	6891	43000
REGION CENTRAL.....	330495	—	—	—	—	—	—	—
REGION SUD.....	—	—	—	—	—	—	—	—
REGION PATAGÓNICA.....	—	—	—	—	—	—	—	—
TOTAL GENERAL.....	16036254	45359	418183	98993	73283	2205120	6891	43000

EXTRACCION DE PRODUCTOS DIVERSOS EN EL AÑO 1884 (Conclusion)

PARTIDOS	MAIZ DE GUINEA	LADRILLOS	PAJA (mazos)	COLZA	SEMILLA DE ALFALFA	SEMILLA DE CORDO	MOSTAZA
	Hectólitros	Unidades	Unidades	Kilógramos	Kilógramos	Kilógramos	Kilógramos
REGION CENTRAL							
48 AJO.....	—	—	—	—	—	—	—
49 TORDILLO.....	—	—	—	—	—	—	—
50 TUYÚ.....	—	—	—	—	—	—	—
51 MAR CHIQUITA.....	—	—	—	—	—	—	—
52 MONSALVO ó MAIPÚ.....	—	—	—	—	—	—	—
53 DOLORES.....	—	—	—	—	—	—	—
54 CASTELLI.....	—	—	—	—	—	—	—
55 VECINO.....	—	—	—	—	—	—	—
56 BALCARCE.....	—	—	—	—	—	—	—
57 AYACUCHO Y ARENALES.....	—	—	—	—	—	—	—
58 PILA.....	—	—	—	—	—	—	—
59 RAUCH.....	—	—	—	—	—	—	—
60 LAS FLORES.....	—	—	—	—	—	—	—
61 SALADILLO.....	—	—	—	—	—	—	—
62 AZUL.....	—	—	—	—	574	—	—
63 TAPALQUÉ.....	—	—	—	—	—	—	—
64 ALVEAR (¹).....	—	—	—	229700	—	—	—
65 VEINTICINCO DE MAYO.....	—	—	—	—	—	—	—
66 BRAGADO.....	—	—	—	—	—	—	—
67 NUEVE DE JULIO.....	—	—	—	—	—	—	—
68 BOLIVAR.....	—	—	—	—	—	—	—
69 LINCOLN.....	—	—	—	—	—	—	—
TOTAL.....	—	—	—	229700	574	—	—
REGION SUD							
70 PUEYRREDON.....	—	—	—	—	—	—	—
71 LOBERIA.....	—	—	—	—	—	—	—
72 TANDIL.....	—	—	—	—	—	—	—
73 NECOCHEA.....	—	—	—	—	—	—	—
74 JUAREZ.....	—	—	—	—	—	—	—
75 TRES ARROYOS.....	—	—	—	—	—	—	—
76 SUAREZ.....	—	—	—	—	—	—	—
77 PRINGLES.....	—	—	—	—	—	—	—
78 OLAVARRIA.....	—	—	—	—	—	—	—
79 BAHIA BLANCA.....	—	—	—	—	—	—	—
TOTAL.....	—	—	—	—	—	—	—
REGION PATAGÓNICA							
80 PATAGONES.....	—	—	—	—	—	—	—
RESÚMEN							
REGION NORTE.....	200	328000	345	1952	3502	10366550	918
REGION CENTRAL.....	—	—	—	229700	574	—	—
REGION SUD.....	—	—	—	—	—	—	—
REGION PATAGÓNICA.....	—	—	—	—	—	—	—
TOTAL GENERAL.....	200	328000	345	231652	4076	10366550	918

CAPÍTULO DÉCIMO

COMERCIO Y NAVEGACION

I.—Comercio

En esta seccion figura primeramente la estadística de las casas de comercio y empresas mercantiles existentes en la provincia en el año 1884, confeccionada con los datos estraidos de los libros de la Oficina de Patentes.

En efecto, no se puede tener un conocimiento aproximado del número y género de las casas de comercio de la provincia, sinó se recurre á los informes que puede suministrar la reparticion encargada de espedir las patentes.

En el Anuario de 1882 hemos publicado en la primera seccion de este mismo capitulo, los resultados estadísticos del comercio segun el censo general levantado en el último trimestre de 1881. Segun este, el número de casas de comercio y empresas mercantiles ascendia entonces á la cifra total de 5782.

Los cuadros que se encuentran en el Anuario de 1883, arrojan una cifra de 9701 casas de comercio, que comparada con la que corresponde á 1882, revela una diferencia de 3919.

En 1884 el número de casas de comercio y empresas mercantiles ascendia á 11004.

Este solo resultado bastaria por si solo para demostrar el desarrollo comercial de la provincia, sinó estuviera confirmado por el aumento de la navegacion, el mayor movimiento de sus aduanas, y el ensanche de operaciones de su gran establecimiento bancario.

No debe olvidarse que uno de los principales factores de este adelanto, ha sido la gran red de ferro-carriles que hoy cubre la provincia y continuando la marcha progresiva que estos han tenido, puede afirmarse que dentro de pocos años todos los distritos quedarán unidos entre sí y con las dos capitales, nacional y provincial.

Despues de la estadística de las casas de comercio encontrará el lector el estado y movimiento del Banco de la Provincia, del Banco Hipotecario y del Monte de Piedad, y finalmente, los datos relativos á las aduanas y á la navegacion.

CASAS DE COMERCIO Y EMPRESAS

PARTIDOS	AGENCIAS DE COMISIONES													
	AGENCIAS DE COMISIONES	AGENCIAS DE MENSAJERIAS	AGENCIAS MARITIMAS	AGENCIAS TELEFONICAS	ALMACENES DE COMESTIBLES POR MENOR	ALMACENES DE COMESTIBLES POR MAYOR	ALMACENES DE COMESTIBLES POR MAYOR Y MENOR	ALMACENES Y TIENDAS	ALMACENES Y FERRETERIAS	ALMACENES DE LOZAS Y CRISTALES	ALMACENES DE SUELAS	ALMACENES DE MUSICA	ALMACENES NAVALES	BAÑOS PUBLICOS
REGION NORTE														
La Plata (Capital).....	18	—	2	—	154	1	4	1	—	2	—	—	—	4
1 MAGDALENA Y RIVADAVIA..	—	1	—	—	38	—	—	—	—	—	—	—	—	—
2 ENSENADA	—	—	—	—	42	—	—	—	—	—	—	—	—	—
3 CHASCOMÚS Y VIEDMA.....	—	—	—	—	49	—	—	—	—	—	—	—	—	—
4 QUILMES.....	—	—	—	—	45	—	—	—	24	—	—	—	—	—
5 BRANDZEN.....	—	—	—	—	27	—	—	2	—	—	—	—	—	—
6 RANCHOS.....	—	—	—	—	26	—	—	—	9	—	—	—	—	—
7 BARRACAS AL SUD	—	—	—	—	81	—	—	—	15	—	—	—	1	2
8 BROWN	—	—	—	—	17	—	—	—	3	—	—	—	—	—
9 LOMAS DE ZAMORA.....	—	—	—	—	18	—	—	—	6	—	—	—	—	—
10 SAN VICENTE	—	—	—	—	35	—	—	—	6	—	—	—	—	—
11 BELGRANO	—	—	—	—	43	—	—	—	—	—	—	—	—	—
12 SAN JOSÉ DE FLORES.....	—	—	—	2	35	—	—	—	9	—	—	—	—	—
13 SAN ISIDRO.....	—	—	—	—	27	2	—	—	5	—	—	—	—	—
14 SAN MARTIN.....	—	—	—	—	9	—	—	—	4	—	—	—	—	—
15 MATANZAS (San Justo)....	—	—	—	—	26	—	—	—	—	—	—	—	—	—
16 SAN FERNANDO.....	—	—	—	—	20	—	—	1	1	—	—	—	3	—
17 LAS CONCHAS	—	—	—	—	32	—	—	—	—	—	—	—	—	—
18 MORON	—	—	—	—	32	—	—	—	—	—	—	—	—	—
19 MERLO	—	—	—	—	10	—	—	—	—	—	—	—	—	—
20 CAÑUELAS.....	2	—	—	—	23	—	—	—	—	—	—	—	—	—
21 MORENO.....	—	—	—	—	30	—	—	—	2	—	—	—	—	—
22 MONTE.....	—	—	—	—	25	—	—	—	—	—	—	—	—	—
23 MARCOS PAZ.....	—	—	—	—	17	—	—	—	—	—	—	—	—	—
24 PILAR.....	—	—	—	—	39	—	—	8	—	—	—	—	—	—
25 RODRIGUEZ.....	—	—	—	—	15	—	—	—	—	—	—	—	—	—
26 LAS HERAS.....	—	—	—	—	20	—	—	—	—	—	—	—	—	—
27 ZARATE	—	—	1	—	16	—	—	—	—	—	—	—	—	—
28 LOBOS	1	—	—	—	60	—	—	—	13	—	—	—	—	—
29 EXALTACION DE LA CRUZ..	2	—	—	—	47	—	—	—	—	—	—	—	—	—
30 LUJAN	—	—	—	—	32	—	—	4	—	—	—	—	—	—
31 NAVARRO	—	—	—	—	14	—	—	—	—	—	—	—	—	—
32 MERCEDES.....	2	—	—	—	84	—	—	1	—	—	—	—	—	2
33 SAN ANDRÉS DE GILES....	—	—	—	—	28	—	—	—	7	—	—	—	—	—
34 SAN ANTONIO DE ARECO...	—	—	—	—	28	—	—	—	—	—	—	—	—	—
35 BARADERO	3	—	—	—	32	—	—	—	—	—	—	—	—	—
36 SAN PEDRO	2	—	2	—	34	—	4	—	—	—	—	—	1	—
37 SUIPACHA	—	—	—	—	10	—	—	—	—	—	—	—	—	1
38 CARMEN DE ARECO.....	—	—	—	—	15	—	—	—	—	—	—	—	—	—
39 CHIVILCOY	5	—	—	—	61	—	—	—	—	—	—	—	—	—
40 ARRECIFES.....	—	—	—	—	20	—	—	—	—	—	—	—	—	—
41 RAMALLO.....	—	—	—	—	18	—	—	—	—	—	—	—	—	—
42 SAN NICOLÁS	—	—	5	—	87	—	—	—	—	—	—	—	—	1
43 SALTO	—	2	—	—	45	—	—	—	9	—	—	—	—	—
44 CHACABUGO	—	1	—	—	51	—	—	—	6	—	—	—	—	—
45 PERGAMINO	2	1	—	—	64	—	—	—	11	—	—	—	—	—
46 ROJAS	—	—	—	—	26	—	—	—	9	—	—	—	—	—
47 JUNIN	1	1	—	—	19	—	—	—	8	1	—	—	—	—
TOTAL.....	38	6	10	2	1720	3	10	17	138	12	1	1	5	7

PARTIDOS	RESUMEN													
	AGENCIAS DE COMISIONES	AGENCIAS DE MENSAJERIAS	AGENCIAS MARITIMAS	AGENCIAS TELEFONICAS	ALMACENES DE COMESTIBLES POR MENOR	ALMACENES DE COMESTIBLES POR MAYOR	ALMACENES DE COMESTIBLES POR MAYOR Y MENOR	ALMACENES Y TIENDAS	ALMACENES Y FERRETERIAS	ALMACENES DE LOZAS Y CRISTALES	ALMACENES DE SUELAS	ALMACENES DE MUSICA	ALMACENES NAVALES	BAÑOS PUBLICOS
REGION CENTRAL														
48 AJÓ	—	—	—	—	39	—	—	—	27	—	—	—	—	—
49 TORDILLO	—	—	—	—	6	—	—	—	—	—	—	—	—	—
50 TUYÚ	—	—	—	—	20	—	—	—	18	—	—	—	—	—
51 MAR CHIQUITA	—	—	—	—	—	—	—	18	9	—	—	—	—	—
52 MONSALVO ó MAIPÚ	3	—	—	—	33	—	—	—	—	—	—	—	—	—
53 DOLORES	1	2	—	—	33	—	—	—	—	13	—	—	—	—
54 CASTELLI	—	—	—	—	9	—	—	—	—	—	—	—	—	—
55 VECINO	—	—	—	—	19	—	—	—	—	—	—	—	—	—
56 BALCARCE	1	—	—	—	22	—	—	—	10	—	—	—	—	—
57 AYACUCHO Y ARENALES	1	—	—	—	58	—	—	—	—	—	—	—	—	—
58 PILA	—	—	—	—	19	—	—	19	10	—	—	—	—	—
59 RAUCH	—	2	—	—	46	—	—	—	—	—	—	—	—	—
60 LAS FLORES	—	—	—	—	68	—	—	35	—	—	—	—	—	—
61 SALADILLO	—	1	—	—	49	—	—	25	—	—	—	—	—	—
62 AZUL	1	2	—	—	95	—	—	—	—	—	—	—	—	—
63 TAPALQUÉ	—	2	—	—	23	—	—	6	—	—	—	—	—	—
64 ALVEAR	—	—	—	—	17	—	—	4	—	—	—	—	—	—
65 VENTICINCO DE MAYO	—	—	—	—	58	—	—	—	—	—	—	—	—	—
66 BRAGADO	2	—	—	—	53	—	4	4	—	—	—	—	—	—
67 NUEVE DE JULIO	4	—	—	—	16	—	—	—	8	—	—	—	—	—
68 BOLIVAR	—	—	—	—	39	—	—	—	—	—	—	—	—	—
69 LINCOLN	2	—	—	—	35	—	—	—	—	—	—	—	—	—
TOTAL	15	9	—	—	757	—	4	111	82	13	—	—	—	—
REGION SUD														
70 PUEYRREDON	—	—	—	—	24	—	—	20	18	—	—	—	—	—
71 LOBERIA	—	—	—	—	31	—	—	30	30	—	—	—	—	—
72 TANDIL	5	—	—	—	58	—	—	—	—	—	—	—	—	1
73 NECOCHEA	—	—	—	—	4	—	—	24	—	—	—	—	—	—
74 JUAREZ	—	1	—	—	61	—	—	43	—	—	—	—	—	—
75 TRES ARROYOS	—	—	—	—	30	—	—	29	—	—	—	—	—	—
76 SUAREZ	8	—	—	—	35	—	—	—	—	—	—	—	—	—
77 PRINGLES	—	—	—	—	27	—	—	28	—	—	—	—	—	—
78 OLAVARRIA	1	—	—	—	50	—	7	9	—	—	—	—	—	—
79 BAHIA BLANCA	4	2	2	—	65	—	—	—	—	—	—	—	1	—
TOTAL	18	3	2	—	385	—	7	183	48	—	—	—	1	1
REGION PATAGÓNICA														
80 PATAGONES	—	—	—	—	4	—	6	—	11	—	—	—	—	—
TERRITORIO FRONTERIZO														
Carhué	—	—	—	—	12	—	—	—	—	—	—	—	—	—
Guamini	—	1	—	—	17	—	—	14	—	—	—	—	—	—
TOTAL	—	1	—	—	29	—	—	14	—	—	—	—	—	—
REGION NORTE	38	6	10	2	1726	3	10	17	138	12	1	1	5	7
REGION CENTRAL	15	9	—	—	757	—	4	111	82	13	—	—	—	—
REGION SUD	18	3	2	—	385	—	7	183	48	—	—	—	1	1
REGION PATAGÓNICA	—	—	—	—	4	—	6	—	11	—	—	—	—	—
TERRITORIO FRONTERIZO	—	1	—	—	29	—	—	14	—	—	—	—	—	—
TOTAL GENERAL	71	19	12	2	2901	3	27	325	279	25	1	1	6	8

MERCANTILES EN EL AÑO 1884 (Continuacion)

BARRACAS CON PRENSA	BARRACAS SIN PRENSA	BAZARES	BODEGONES	BODEGONES CON POSADA	BOTICAS	CAFÉES	CARDONERIAS	CARNICERIAS	CASAS INTRODUCIDAS	CASAS DE REMATE	COCHERIAS	COCHERIAS FÚNEBRAS	CONFITERIAS	CORRALONES DE CARROS	CORRALONES DE MADERAS	DEPÓSITOS EN GENERAL	DEPÓSITOS DE ARENA	DEPÓSITOS DE AFRECHO	DEPÓSITOS DE CAL, TIERRA ROMANA, &
—	2	—	6	—	1	2	—	2	—	—	1	—	2	—	4	—	—	—	—
—	1	—	—	—	—	—	—	—	—	—	—	—	—	—	—	—	—	—	—
—	8	—	—	—	—	—	—	—	—	—	—	—	—	—	—	—	—	—	—
—	9	—	—	—	—	—	—	—	—	—	—	—	—	—	—	—	—	—	—
—	8	—	—	—	—	—	—	—	—	—	—	—	—	—	—	—	—	—	—
—	13	—	13	—	1	2	—	3	—	—	—	1	2	—	3	—	—	—	—
—	8	—	86	—	2	10	—	—	—	14	3	3	3	—	4	—	—	—	—
—	13	—	—	—	1	—	—	—	—	—	—	—	—	—	—	—	—	—	—
—	16	—	—	—	1	3	—	3	—	1	—	1	2	—	4	—	—	—	—
1	37	—	48	—	2	1	1	4	—	—	—	—	2	—	4	—	—	—	—
—	1	—	1	—	1	—	—	—	—	—	—	—	—	—	—	—	—	—	—
—	1	—	4	—	2	—	—	—	—	—	—	—	—	—	—	1	—	—	—
—	25	—	27	—	3	3	—	2	—	2	—	—	2	—	4	—	—	—	—
—	5	—	2	—	2	2	1	4	—	4	8	1	2	—	2	—	—	—	—
—	49	—	9	—	3	—	1	6	—	4	—	—	6	—	5	—	—	—	—
—	13	—	—	—	1	2	—	1	—	1	—	—	1	—	2	—	—	—	—
—	9	—	—	—	2	—	—	3	—	1	2	—	—	—	—	—	—	—	—
—	21	—	14	—	2	2	—	5	—	3	2	—	1	—	5	—	—	—	—
—	11	—	5	—	3	3	—	3	—	2	2	—	3	—	2	—	—	—	—
—	15	—	3	—	2	—	—	2	—	1	2	—	3	—	2	—	—	—	—
—	1	—	3	—	2	—	—	2	—	—	—	—	8	—	6	—	—	—	—
—	21	—	3	—	3	—	—	6	—	—	—	—	—	—	6	—	—	—	—
1	297	—	194	—	34	33	3	61	—	36	26	6	43	—	56	1	—	—	—
1	8	—	—	—	1	—	—	3	—	—	1	—	1	—	3	—	—	—	—
—	—	—	—	—	—	—	—	—	—	—	—	—	—	—	—	—	—	—	—
—	17	—	21	—	4	1	—	5	—	5	5	1	3	—	4	—	—	—	—
—	8	—	4	—	1	1	—	2	—	—	—	—	—	—	2	—	—	—	—
—	35	—	15	—	2	5	—	5	—	2	—	1	2	—	3	—	—	—	—
—	29	—	—	—	—	—	—	—	—	—	—	—	—	—	13	—	—	—	—
—	31	—	1	—	1	1	—	—	—	—	—	—	—	—	—	—	—	—	—
—	19	—	5	—	—	—	—	—	—	—	—	—	—	—	—	—	—	—	—
—	28	—	39	—	2	2	—	13	—	3	7	—	—	—	5	—	—	—	—
1	6	—	36	—	3	3	—	8	1	6	1	—	2	—	6	—	—	—	—
2	181	—	121	—	14	13	—	36	1	16	14	2	8	—	36	—	—	—	—
—	—	—	6	—	1	5	—	10	—	1	—	—	3	—	3	—	—	—	—
—	2	—	9	—	1	—	—	3	—	—	—	—	1	—	2	—	—	—	—
—	13	—	10	—	1	—	—	4	—	—	—	—	—	3	—	—	—	—	—
—	15	—	19	—	2	—	—	7	—	—	—	—	1	—	5	—	—	—	—
M E N																			
15	217	6	1039	8	100	100	43	320	2	45	101	23	68	20	118	16	1	4	11
1	297	—	194	—	34	33	3	64	—	36	26	6	43	—	56	1	—	—	—
2	181	—	121	—	14	13	—	36	1	16	14	2	8	—	36	—	—	—	—
—	—	—	6	—	1	5	—	10	—	1	—	—	3	—	3	—	—	—	—
—	15	—	19	—	2	—	—	7	—	—	—	—	1	—	5	—	—	—	—
18	710	6	1379	8	151	151	46	437	3	98	141	31	123	20	218	17	1	4	11

PARTIDOS	DEPÓSITOS DE CAMAS DE FIERRO	DEPÓSITOS DE CARBON DE PIEDRA, COKE, ETC.	DEPÓSITOS DE ESPECÍFICOS CONTRA LA SARNA	DEPÓSITOS DE HARINA	DEPÓSITOS DE HUESOS	DEPÓSITOS DE INSTRUMENTOS DE AGRICULTURA	DEPÓSITOS DE LEÑA	DEPÓSITOS DE MÁQUINAS DE COSER	DEPÓSITOS DE PAJA	DEPÓSITOS DE POLVO DE LADRILLO	DEPÓSITOS DE POMOS	DROGUERIAS	FERRETERIAS	FONDAS
REGION NORTE														
LA PLATA (Capital).....	—	—	—	1	—	—	—	1	—	1	—	—	10	116
1 MAGDALENA-Y RIVADAVIA..	1	—	—	—	—	—	—	—	—	—	—	1	1	3
2 ENSENADA.....	—	—	—	—	—	—	—	—	—	—	—	—	1	—
3 CHASCOMÚS Y VIEDMA.....	—	—	—	—	—	2	—	—	—	—	—	—	1	19
4 QUILMES.....	—	—	—	—	—	—	—	—	—	—	—	—	—	—
5 BRANDZEN.....	—	—	—	—	—	—	—	—	—	—	—	—	1	—
6 RANCHOS.....	—	—	—	—	6	—	—	—	—	—	—	—	—	—
7 BARRACAS AL SUD.....	—	—	—	—	3	—	5	—	—	—	—	—	—	5
8 BROWN.....	—	—	—	—	—	—	—	—	1	—	—	—	—	4
9 LOMAS DE ZAMORA.....	—	—	—	—	—	—	—	—	—	—	—	—	—	6
10 SAN VICENTE.....	—	—	—	—	—	—	—	—	—	—	—	—	—	6
11 BELGRANO.....	—	1	1	—	—	—	—	—	—	—	—	—	5	6
12 SAN JOSÉ DE FLORES.....	—	—	—	—	—	—	—	—	—	—	—	—	7	2
13 SAN ISIDRO.....	—	—	—	—	—	—	—	—	—	—	—	—	—	2
14 SAN MARTIN.....	—	—	—	—	—	—	—	—	—	—	—	—	2	2
15 MATANZAS (San Justo).....	—	—	—	—	3	—	—	—	—	—	—	—	—	3
16 SAN FERNANDO.....	—	—	—	2	—	1	12	1	—	—	—	—	2	8
17 LAS CONCHAS.....	—	—	—	—	1	—	2	—	—	—	—	—	1	3
18 MORON.....	—	—	—	—	—	—	—	—	—	—	—	—	2	4
19 MERLO.....	—	—	—	—	—	—	—	—	—	—	—	—	—	5
20 CAÑUELAS.....	—	—	—	—	—	—	—	—	—	—	—	—	—	—
21 MORENO.....	—	—	—	—	2	—	—	—	—	—	—	—	—	3
22 MONTE.....	—	—	—	—	—	—	—	—	—	—	—	—	—	5
23 MARCOS PAZ.....	—	—	—	—	—	—	—	—	—	—	—	—	1	2
24 PILAR.....	—	—	—	—	—	—	—	—	—	—	—	—	—	3
25 RODRIGUEZ.....	—	—	—	1	—	—	1	—	—	—	—	—	—	1
26 LAS HERAS.....	—	—	—	—	—	—	—	—	—	—	—	—	—	—
27 ZARATE.....	—	—	—	—	2	—	—	—	—	—	—	—	—	6
28 LOBOS.....	—	—	—	—	—	—	—	—	—	—	—	—	—	3
29 EXALTACION DE LA CRUZ.....	—	—	—	—	—	1	—	—	—	—	—	—	—	4
30 LUJAN.....	—	—	—	—	—	1	—	—	—	—	—	—	—	3
31 NAVARRO.....	—	—	—	—	—	1	—	—	—	—	—	—	—	1
32 MERCEDES.....	—	—	—	—	—	—	—	—	—	—	—	—	—	6
33 SAN ANDRÉS DE GILES.....	—	—	—	—	—	—	—	1	—	—	—	—	8	4
34 SAN ANTONIO DE ARECO.....	1	—	—	—	1	—	—	—	—	—	—	—	—	2
35 BARADERO.....	—	—	—	—	1	—	—	—	—	—	—	—	—	3
36 SAN PEDRO.....	—	—	—	1	—	—	1	—	—	—	—	—	1	2
37 SUIPACHA.....	—	—	—	—	—	—	—	—	—	2	—	—	—	1
38 CARMEN DE ARECO.....	—	—	—	—	—	—	—	—	—	—	—	—	—	—
39 CHIVILCOY.....	—	—	—	—	—	—	—	—	—	2	—	—	—	—
40 ABRECIFES.....	—	—	—	—	—	—	—	—	—	—	—	—	9	13
41 RAMALLO.....	—	—	—	—	—	—	—	—	—	—	—	—	2	1
42 SAN NICOLÁS.....	—	—	—	—	—	—	—	—	—	—	—	—	—	—
43 SALTO.....	—	—	—	3	—	1	6	—	—	—	—	—	3	2
44 CHACABECO.....	1	—	—	—	—	—	—	—	—	—	1	—	—	—
45 PERGAMINO.....	—	—	—	—	1	2	—	1	—	—	—	—	—	—
46 ROJAS.....	—	—	—	—	—	—	—	—	—	—	—	—	—	6
47 JUNIN.....	—	—	—	—	—	—	—	—	—	—	—	—	—	3
TOTAL.....	3	1	1	8	22	7	27	4	1	5	1	1	57	266

MERCANTILES EN EL AÑO 1884 (Continuacion)

FONDAS Y POSADAS	HOTELES	JUQUETERIAS	LECHERIAS Y TAMBOS	LIBRERIAS	MAICERIAS	MERCADOS	MERCERIAS	PELUQUERIAS Y BARBERIAS	PUESTOS VARIOS	PULPERIAS Y BOLICHES	RESTAURANTS	ROPERIAS	TEATROS	TENDEJONES	TIENDAS	TIROS AL BLANCO	TOTAL
11	3	—	—	3	6	—	2	28	38	22	24	5	1	6	35	—	660
—	—	—	—	—	—	—	—	4	3	24	—	—	—	7	14	—	174
2	—	—	—	—	—	—	—	3	1	—	—	—	—	1	10	—	81
—	—	—	—	3	2	1	2	7	2	—	—	—	—	—	20	—	164
2	—	—	56	1	2	1	—	8	7	—	—	—	—	—	6	—	252
6	—	—	—	—	—	1	—	1	—	3	—	1	—	33	9	—	57
2	—	—	—	4	—	—	—	2	6	—	—	5	—	2	24	—	113
—	—	—	—	5	13	—	—	8	—	—	—	—	—	—	21	—	322
1	—	—	19	—	—	—	—	8	13	—	2	2	—	—	4	—	117
—	—	—	53	—	—	—	—	2	9	—	—	—	—	5	4	—	129
—	—	—	47	—	—	—	—	2	4	2	1	—	—	—	4	—	110
—	—	—	28	—	—	—	—	2	1	—	—	—	—	7	—	—	124
—	2	—	1	3	2	—	10	5	5	—	—	—	—	—	10	—	110
—	—	—	23	6	12	1	—	3	9	20	—	4	—	15	3	—	124
—	1	—	2	—	—	1	—	3	—	—	—	—	—	—	3	—	289
—	—	—	34	—	1	1	—	2	8	—	—	1	—	2	4	—	65
—	—	—	96	—	—	—	—	3	1	—	—	—	—	—	5	—	103
1	1	1	1	—	1	—	1	8	6	10	—	—	—	7	3	—	170
1	—	—	—	—	—	—	1	4	—	2	—	1	—	1	3	—	175
—	—	—	34	—	—	1	—	4	3	—	—	—	—	—	6	—	88
—	—	—	16	—	—	—	—	3	—	—	—	—	—	—	7	—	127
3	—	—	2	1	—	—	—	3	3	—	—	—	—	—	18	—	63
—	1	—	—	—	—	—	—	2	—	—	—	—	—	—	7	—	71
—	—	—	—	—	—	—	1	2	1	—	1	—	—	—	5	—	65
—	—	—	6	—	—	—	—	4	1	—	—	—	—	—	15	—	67
—	—	—	—	—	—	—	—	2	1	—	—	—	—	5	3	—	76
—	—	—	—	—	—	—	—	5	1	—	—	—	—	2	1	—	94
4	—	—	—	—	1	—	—	3	1	—	—	—	—	1	4	—	48
4	—	—	—	—	3	—	—	2	1	—	—	—	—	1	10	—	54
—	—	—	—	—	—	1	—	4	6	—	—	—	—	—	11	—	88
—	3	—	—	—	—	—	—	5	4	—	—	—	—	—	10	—	142
5	—	—	—	—	—	—	1	5	1	1	—	—	—	3	5	—	101
—	1	—	—	—	—	—	—	8	2	—	—	—	—	—	9	1	95
2	—	—	—	—	—	—	—	3	7	18	—	—	—	—	15	—	91
11	1	—	6	1	5	1	2	10	7	49	2	4	—	6	16	—	286
—	—	—	—	—	—	—	—	2	2	—	—	—	—	—	11	—	88
—	—	—	—	—	—	—	—	4	3	—	—	—	—	1	11	—	90
—	1	—	—	—	—	—	—	5	2	—	—	—	—	9	7	—	136
1	2	—	—	—	—	—	—	6	6	—	—	—	—	1	5	—	146
—	—	—	1	—	—	—	—	3	2	5	—	—	—	1	2	1	47
2	—	—	2	—	—	—	—	3	—	5	—	—	—	—	11	—	90
—	—	—	—	—	—	—	—	11	9	—	—	—	—	—	25	—	364
—	2	—	—	—	1	—	12	5	32	—	—	—	—	1	14	—	104
—	—	—	—	—	—	—	—	2	—	—	—	—	—	—	4	—	45
8	3	—	—	1	2	3	2	10	33	—	—	2	2	—	13	—	289
—	1	—	—	—	—	—	7	4	9	—	—	5	—	—	11	—	153
—	3	—	—	2	—	—	6	3	—	—	—	8	—	—	23	—	151
—	2	—	1	—	—	—	—	8	4	28	—	9	—	—	18	—	249
2	1	—	—	—	—	—	6	4	1	—	—	—	—	—	19	—	131
4	—	—	—	—	—	—	8	3	4	1	—	8	—	—	10	—	94
72	28	1	430	27	51	11	77	236	256	266	30	57	5	116	509	2	6811

CASAS DE COMERCIO Y EMPRESAS

PARTIDOS	DEPÓSITOS DE CAMAS DE FIERRO	DEPÓSITOS DE CARBON, DE PIEDRA, COKE, ETC.	DEPÓSITOS DE ESPECÍFICOS CONTRA LA SARNA	DEPÓSITOS DE HARINA	DEPÓSITOS DE HUESOS	DEPÓSITOS DE INSTRUMENTOS DE AGRICULTURA	DEPÓSITOS DE LEÑA	DEPÓSITOS DE MÁQUINAS DE COSER	DEPÓSITOS DE PAJA	DEPÓSITOS DE POLVO DE LADRILLO	DEPÓSITOS DE FOMOS	DROGUERIAS	FERRERIAS	FONDAS
	REGION CENTRAL													
48 AJÓ.....	—	—	—	—	—	—	—	—	—	—	—	—	—	—
49 TORDILLO.....	—	—	—	—	—	—	—	—	—	—	—	—	—	—
50 TUYÚ.....	—	—	—	—	—	—	—	—	—	—	—	—	4	—
51 MAR CHIQUITA.....	—	—	—	—	—	—	—	—	—	—	—	—	1	5
52 MONSALVO Ó MAIPÚ.....	—	—	—	—	—	—	—	—	—	—	—	—	9	16
53 DOLORES.....	—	—	—	—	3	2	—	—	—	—	—	—	—	—
54 CASTELLI.....	—	—	—	—	—	—	—	—	—	—	—	—	—	—
55 VECINO.....	—	—	—	—	—	—	—	—	—	—	—	—	—	—
56 BALCARCE.....	—	—	—	—	—	—	—	—	—	—	—	—	—	—
57 AYACUCHO Y ARENALES.....	—	—	—	—	—	—	—	—	—	—	—	—	2	5
58 PILA.....	—	—	—	—	—	—	—	—	—	—	—	—	—	—
59 RAUCH.....	—	—	—	—	—	—	—	—	—	—	—	—	—	14
60 LAS FLORES.....	—	—	—	—	1	—	—	—	—	—	—	—	—	2
61 SALADILLO.....	—	—	—	—	2	—	—	—	—	—	—	—	1	36
62 AZUL.....	—	—	—	—	—	1	—	—	—	—	—	—	—	—
63 TAPALQUÉ.....	—	—	—	—	—	—	—	—	—	—	—	—	—	3
64 ALVEAR.....	—	—	—	—	—	—	—	—	—	—	—	—	—	2
65 VEINTICINCO DE MAYO.....	—	—	—	—	—	—	—	—	—	—	—	—	9	—
66 BRAGADO.....	—	—	—	—	—	1	—	—	—	—	—	—	—	6
67 NUEVE DE JULIO.....	—	—	—	—	—	—	—	—	—	—	—	—	—	7
68 BOLIVAR.....	—	—	—	—	—	—	—	—	—	—	—	—	—	—
69 LINCOLN.....	—	—	—	—	—	—	—	—	—	—	—	—	—	—
TOTAL.....	—	—	—	—	6	4	—	5	—	—	—	1	27	96
REGION SUD														
70 PUEYRREDON.....	—	—	—	—	—	—	—	—	—	—	—	—	—	—
71 LOBERIA.....	—	—	—	—	—	—	—	—	—	—	—	—	5	16
72 TANDIL.....	—	—	—	—	1	—	—	—	—	—	—	—	—	—
73 NECOCHEA.....	—	—	—	—	—	—	—	—	—	—	—	—	1	—
74 JUAREZ.....	—	—	—	—	—	—	—	—	—	—	—	—	—	1
75 TRES ARROYOS.....	—	—	—	—	—	—	—	—	—	—	—	—	—	—
76 SUAREZ.....	—	—	—	—	—	—	—	—	—	—	—	—	—	—
77 PRINGLES.....	—	—	—	—	—	—	—	—	—	—	—	—	—	—
78 OLAVARRIA.....	—	—	—	—	—	—	—	—	—	—	—	—	4	20
79 BAHIA BLANCA.....	—	—	—	—	—	—	—	—	—	—	—	—	—	—
TOTAL.....	—	—	—	—	1	—	—	—	—	—	—	—	10	37
REGION PATAGÓNICA														
80 PATAGONES.....	—	—	—	—	1	—	—	—	—	—	—	—	—	—
TERRITORIO FRONTERIZO														
CARRUÉ.....	—	—	—	—	—	—	—	—	—	—	—	—	—	1
GUAMINI.....	—	—	—	—	—	—	—	—	—	—	—	—	2	4
TOTAL.....	—	—	—	—	—	—	—	—	—	—	—	—	3	6
														RES O
REGION NORTE.....	3	1	1	8	22	7	27	4	4	5	1	1	57	266
REGION CENTRAL.....	—	—	—	—	6	4	—	5	1	—	—	1	27	96
REGION SUD.....	—	—	—	—	1	—	—	—	—	—	—	—	10	37
REGION PATAGÓNICA.....	—	—	—	—	1	—	—	—	—	—	—	—	—	1
TERRITORIO FRONTERIZO.....	—	—	—	—	—	—	—	—	—	—	—	—	3	6
TOTAL GENERAL.....	3	1	1	8	30	11	27	9	1	5	1	2	97	406

MERCANTILES EN EL AÑO 1884 (Conclusion)

FONDAS Y POSADAS	HOTELES	JUGUETERIAS	LECHERIAS Y TAMBOS	LIBRERIAS	MAICERIAS	MERCADOS	MERCERIAS	PELUQUERIAS Y BARBERIAS	PUESTOS VARIOS	PULPERIAS Y BOLICHES	RESTAURANTS	ROPERIAS	TEATRAS	TENDEJONES	TIENDAS	TIROS AL BLANCO	TOTAL
7	—	—	—	—	—	—	—	1	3	—	—	—	—	—	28	—	125
—	—	—	—	—	—	—	—	—	—	—	—	—	—	6	—	—	13
—	—	—	—	—	—	—	—	—	—	—	—	—	—	—	20	—	66
—	1	—	—	—	—	—	—	—	—	—	—	1	—	—	—	—	44
—	3	—	—	—	—	1	2	4	4	—	—	1	—	—	10	—	98
—	—	—	1	—	3	—	10	10	19	—	—	10	—	—	19	—	306
—	—	—	—	—	—	—	—	1	—	—	—	—	—	—	9	—	28
—	—	—	—	—	—	—	—	—	—	—	—	—	—	—	—	—	32
6	—	—	—	—	—	—	—	2	4	—	—	9	—	—	18	—	105
2	3	—	—	—	—	1	—	4	5	—	—	—	—	3	38	—	192
—	—	—	—	—	—	—	—	—	—	—	—	—	—	—	—	—	52
7	—	—	—	—	—	—	—	3	4	—	—	—	—	—	7	—	89
—	—	—	—	—	2	—	—	6	6	—	1	—	—	—	—	—	217
—	1	—	—	—	—	—	—	1	3	2	—	—	—	2	—	—	120
—	3	—	5	3	—	—	—	12	16	74	3	—	—	—	28	2	374
3	—	—	—	—	—	—	—	1	—	4	—	—	—	—	—	—	60
—	—	—	—	—	—	—	—	1	2	2	—	—	—	1	6	—	53
3	—	1	—	—	1	—	—	3	1	—	—	—	—	—	10	—	134
6	—	—	—	—	—	—	—	13	10	2	—	9	—	—	5	—	156
—	—	—	2	—	—	—	4	4	2	1	—	6	—	51	10	—	142
—	—	—	—	—	—	—	—	2	1	—	—	—	—	1	10	—	82
6	—	—	—	—	—	—	—	3	—	—	—	—	—	—	14	—	99
40	11	1	8	4	6	2	18	70	80	85	4	36	—	64	232	2	2587
9	1	—	1	—	—	—	—	3	2	2	—	2	—	—	11	—	111
—	3	—	2	2	—	—	6	5	7	—	—	5	—	—	38	—	91
4	—	—	—	—	—	—	—	2	1	3	—	1	—	—	—	—	220
9	3	—	—	—	—	—	—	7	4	—	1	—	—	—	1	—	57
—	—	—	—	—	—	—	—	—	—	—	—	—	—	—	—	—	201
—	1	—	—	—	—	—	—	—	2	—	—	—	—	—	11	—	101
—	—	—	—	—	—	—	—	—	—	—	—	—	—	—	—	—	92
4	1	—	—	—	—	—	6	4	6	—	—	5	—	—	1	—	79
—	3	—	—	1	—	—	—	6	5	17	—	—	—	—	11	—	193
—	—	—	—	—	—	—	—	—	—	—	—	—	—	—	—	—	214
26	12	—	3	3	—	—	12	27	27	22	1	13	—	—	73	—	1359
2	1	—	3	—	1	—	1	5	7	28	—	2	—	7	8	—	117
—	—	—	—	—	—	—	—	2	3	7	—	—	—	—	6	—	53
—	1	—	1	—	—	—	—	2	1	3	—	1	—	1	—	—	77
—	1	—	1	—	—	—	—	4	4	10	—	1	—	1	6	—	130
MEN																	
72	28	1	430	27	51	11	77	236	256	266	30	57	5	116	509	2	6811
40	11	1	8	4	6	2	18	70	80	85	4	36	—	64	232	2	2587
26	12	—	3	3	—	—	12	27	27	22	1	13	—	—	73	—	1359
2	1	—	3	—	1	—	1	5	7	28	—	2	—	7	8	—	117
—	—	—	—	—	—	—	—	2	3	7	—	—	—	—	6	—	53
—	1	—	1	—	—	—	—	2	1	3	—	1	—	1	—	—	77
—	1	—	1	—	—	—	—	4	4	10	—	1	—	1	6	—	130
140	53	2	445	34	58	13	108	342	374	411	35	109	5	188	828	4	11004

RESÚMEN DE LAS CASAS DE COMERCIO Y EMPRESAS MERCANTILES

CASAS DE COMERCIO Y EMPRESAS MERCANTILES	REGION NORTE	REGION CENTRAL	REGION SUD	REGION PATA-GÓNICA	TERRITORIO FRONTERIZO	TOTAL
Agencias de comisiones.....	38	15	18	—	—	71
— de mensajerías.....	6	9	3	—	1	19
— marítimas.....	10	—	2	—	—	12
— telefónicas.....	2	—	—	—	—	2
Almacenes de comestibles por menor.....	1726	757	385	4	29	2901
— de comestibles por mayor.....	3	—	—	—	—	3
— de comestibles por mayor y menor...	10	4	7	6	—	27
— y tiendas.....	17	111	183	—	14	325
— y ferreterías.....	138	82	48	11	—	279
— de lozas y cristales.....	12	13	—	—	—	25
— de suelas.....	1	—	—	—	—	1
— de música.....	1	—	—	—	—	1
— navales.....	5	—	1	—	—	6
Baños públicos.....	7	—	1	—	—	8
Barracas con prensa.....	15	1	2	—	—	18
— sin prensa.....	217	297	181	—	15	710
Bazares.....	6	—	—	—	—	6
Bodegonos.....	1039	194	121	6	19	1379
— con posada.....	8	—	—	—	—	8
Boticas.....	100	34	14	1	2	151
Cafés.....	100	33	13	5	—	151
Carbonerías.....	43	3	—	—	—	46
Carnicerías.....	320	64	36	10	7	437
Casas introductoras.....	2	—	1	—	—	3
— de remate.....	45	36	16	1	—	98
Cocherías.....	101	26	14	—	—	141
— fúnebres.....	23	6	2	—	—	31
Confiterías.....	68	43	8	3	1	123
Corralones de carros.....	20	—	—	—	—	20
— de maderas.....	118	56	36	3	5	218
Depósitos en general.....	16	1	—	—	—	17
— de arena.....	1	—	—	—	—	1
— de afrecho.....	4	—	—	—	—	4
— de cal, tierra romana, etc.....	11	—	—	—	—	11
— de camas de fierro.....	3	—	—	—	—	3
— de carbon de piedra, coke, etc.....	1	—	—	—	—	1
— de específicos contra la sarna.....	1	—	—	—	—	1
— de harina.....	8	—	—	—	—	8
— de huesos.....	22	6	1	1	—	30
— de instrumentos de agricultura.....	7	4	—	—	—	11
— de leña.....	27	—	—	—	—	27
— de máquinas de coser.....	4	5	—	—	—	9
— de paja.....	1	—	—	—	—	1
— de polvo de ladrillo.....	5	—	—	—	—	5
— de pomos.....	1	—	—	—	—	1
Droguerías.....	1	1	—	—	—	2
Ferreterías.....	57	27	10	—	3	97
Fondas.....	266	96	37	1	6	406
— y posadas.....	72	40	26	2	—	140
Hoteles.....	28	11	12	1	1	53
Jugueterías.....	1	1	—	—	—	2
Lecherías y tambos.....	430	8	3	3	1	445
Librerías.....	27	4	3	—	—	34
Maicerías.....	51	6	—	1	—	58
Mercados.....	11	2	—	—	—	13
Mercerías.....	77	18	12	1	—	108
Peluquerías y barberías.....	236	70	27	5	4	342
Puestos varios.....	256	80	27	7	4	374
Pulperías y boliches.....	266	85	22	28	10	411
Restaurants.....	30	4	1	—	—	35
Roperías.....	57	36	13	2	1	109
Testros.....	5	—	—	—	—	5
Tendejones.....	116	64	—	7	1	188
Tiendas.....	509	232	73	8	6	828
Tiros al blanco.....	2	2	—	—	—	4
TOTAL.....	6841	2587	1359	117	130	11004

II.—Bancos del Estado

En los Anuarios anteriores hemos dicho ya que el Banco de la Provincia puede ser considerado con razon entre los de su género como el primero de la América del Sud.

Los cuadros estadísticos que publicamos en seguida sacados de la memoria respectiva, arrojan los siguientes resultados generales para 1884:

Los depósitos generales alcanzaron á la suma de 76.594,691 pesos moneda nacional, y habiendo sido de 63.928,296 el 31 de Diciembre de 1883, resulta para 1884 un aumento de pesos moneda nacional 12.666,395.

La cartera aumentó en pesos moneda nacional 15.219,407.

La tesorería tuvo un movimiento de entrada de pesos moneda nacional 452.635,754-80, superando á la del año 1883 que fué de 381.794,388-43 pesos-moneda nacional en 70.841,366-37.

Los giros y remesas sobre el extranjero y el interior importaron 91.525,782-53 pesos moneda nacional. En 1883 este movimiento fué solo de 33.166,177, resultando por consiguiente para 1884 un aumento de 58.359,605.

BANCO DE LA PROVINCIA

Balance el 31 de Diciembre de 1883 y 1884

D E B E			H A B E R		
CUENTAS	DICIEMBRE 31 DE 1884	DICIEMBRE 31 DE 1883	CUENTAS	DICIEMBRE 31 DE 1884	DICIEMBRE 31 DE 1883
	Pesos nacionales	Pesos nacionales		Pesos nacionales	Pesos nacionales
A Capital.....	34300178 28	32700980 51	Por Gobierno Nacional; Ley 25 de Setiembre 1876	—	734996 09
— Depósitos Generales.....	76594691 11	63928295 82	— Gobierno Nacional; intereses.	—	257879 08
— Circulacion en pesos fuertes.....	1235900 49	6759305 49	— Aguas Corrientes y desagües.....	2507341 22	2365416 26
— Emision de notas á m/n.....	20127655 00	13094063 00	— Banco Hipotecario.....	3931896 54	3321616 27
— Oro de Oficina de Cambio; Ley 30 de Junio 1873....	3100006 20	3100006 20	— Monte de Piedad.	237595 15	223089 15
— Agencias.....	156084 67	129444 43	— Edificios.....	1551518 76	1373023 18
— Diversos.....	15065421 68	1611741 41	— Fondos Públicos Nacionales...	17194696 37	16314815 97
			— Fondos Públicos Provinciales...	10229441 83	10367867 42
			— Bonos Municipales.....	1861473 34	1882370 26
			— Cédulas Hipotecarias.....	1470083 30	1180503 49
			— Letras y Valores á cobrar.....	73456547 36	58237140 08
			— Varios deudores en gestion y mora.....	9378087 61	8522686 47
			— Cange de papel moneda.....	10535288 33	3499596 99
			— Diversos.....	8732183 49	4275120 81
			— Existencia en oro	6766273 92	7579089 24
			— Existencia en notas en Sucursales.....	2727506 91	1188565 80
TOTAL.....	150579934 43	121323776 56	TOTAL.....	150579934 43	121323776 56

Giros de Sucursales sobre Italia durante el año 1884

MESES	FRANCOS	PESOS NACIONALES	MESES	FRANCOS	PESOS NACIONALES
Enero	47297 58	9775 37	Julio	515545 01	106439 61
Febrero	142889 43	23309 39	Agosto	80985 63	16724 56
Marzo	80746 93	16668 46	Setiembre	108290 50	22378 03
Abril	78314 70	16183 02	Octubre	123514 34	25669 56
Mayo	99925 79	20612 25	Noviembre	157125 82	32542 37
Junio	96370 58	19891 12	Diciembre	94788 00	19708 55
<i>Al frente...</i>	515545 01	106439 61	<i>Del frente...</i>	159289 42	33096 02
			TOTAL.....	1239538 72	256558 70

PROMEDIO: francos 4⁸³¹⁴ por 1 peso moneda nacional.

Títulos de renta en cartera el 31 de Diciembre de 1884

	COSTO	NOMINAL		COSTO	NOMINAL
	Pesos nacionales	Pesos nacionales		Pesos nacionales	Pesos nacionales
Cédulas Hipotecarias...	1470083 30	1633425 89	<i>Del frente....</i>	27835057 42	29073319 15
Fondos Públicos del 6% Ley 8 de Junio 1861...	225060 46	300080 60	Fondos Públicos Nacio- nales del 5%. Ley 25 de Setiembre 1383...	1059164 08	1059164 08
Fondos Públicos del 6% Ley 6 de Julio 1881...	10004381 37	10004381 37	Bonos Municipales del 6%. Ley 30 de Octu- bre 1882.....	1861473 34	2068303 69
Fondos Públicos Nacio- nales del 5%. Ley 25 de Setiembre 1881...	16135532 29	16135532 29	TOTAL.....	30980755 30	31200887 92
<i>Al frente....</i>	27835058 42	29073319 15			

Estado demostrativo de los depósitos el 31 de Diciembre de 1884

DEPOSITANTES Y SUMAS DE CAPITALS EXISTENTES EN DEPÓSITOS A PREMIO			DEPÓSITOS PARTICULARES Á PREMIO		
SÉRIES	NÚMERO DE CUENTAS	CAPITALES	NACIONALIDADES	NÚMERO DE CUENTAS	CAPITALES
De 10 á 200...	8546	Pesos nacionales 969821 95	Italianos	13277	Pesos nacionales 10000065 40
» 201 » 500...	9279	2839774 34	Argentinos	7029	12453572 82
» 501 » 1000...	4877	3426431 03	Españoles	4554	5198309 31
» 1001 » 2000...	3267	4485345 08	Franceses	1979	2866724 37
» 2001 » 5000...	2040	5665513 98	Ingleses	930	2190288 02
» 5001 » 10000...	809	5579743 09	Alemanes	502	1835091 59
» 10001 » 20000...	398	5919555 29	Varias nacionalidades..	1194	2820716 67
» 20001 arriba	249	8478583 42			
Réditos.....	29465	37364768 18		29465	37364768 18
	—	794420 69	Réditos	—	794420 69
TOTAL.....	—	38159188 87	TOTAL.....	—	38159188 87

	Número de cuentas	Capitales
Estado de 1883.....	24826	35404907 13
Estado de 1884.....	29465	37364768 18
Aumento de 1884.....	4639	1959771 05

Movimiento de la Oficina de Cuentas Corrientes

ENTRADAS		SALIDAS	
MESES	PESOS NACIONALES	MESES	PESOS NACIONALES
Enero.....	8984035 89	Enero.....	8550848 81
Febrero.....	8812974 38	Febrero.....	10467056 83
Marzo.....	11506465 10	Marzo.....	11114421 66
Abril.....	7874815 02	Abril.....	8120527 81
Mayo.....	6286476 06	Mayo.....	6682613 96
Junio.....	5407601 03	Junio.....	5578632 08
Julio.....	6972610 58	Julio.....	5816712 03
Agosto.....	5132550 68	Agosto.....	7130812 0 5
Setiembre.....	5938606 08	Setiembre.....	4799115 89
Octubre.....	6321720 04	Octubre.....	6434461 06
Noviembre.....	12168553 87	Noviembre.....	10184828 97
Diciembre.....	10874096 37	Diciembre.....	10288260 46
			95168291 61
		Saldo á favor de las Entradas.....	1112213 56
TOTAL.....	96280505 17	TOTAL.....	96280505 17

Valores y nacionalidades de los depositantes en la Oficina de Cuentas Corrientes

SÉRIES	NÚMERO DE CUENTAS	CAPITALES	NACIONALIDADES	NÚMERO DE CUENTAS	CAPITALES
		Pesos nacionales			Pesos nacionales
Menores de 15.....	611	4048 33	Argentinos.....	1592	5108569 11
De 15 á 400.....	781	85952 10	Italianos.....	277	2242806 50
» 401 » 1000.....	275	164442 22	Espanoles.....	221	978352 46
» 1001 » 2000.....	260	338922 95	Franceses.....	215	316433 24
» 2001 » 4000.....	219	580465 31	Ingleses.....	90	489705 00
» 4001 » 8000.....	170	937284 09	Alemanes.....	57	97549 04
» 8001 » 16000.....	109	1188038 02	Orientales.....	21	42026 89
» 16001 » 20000.....	10	173872 35	Portugueses.....	6	1176 24
» 20000 arriba.....	52	5822240 17	Brasileros.....	2	3278 92
			Dinamarqueses.....	2	147 08
			Belgas.....	2	5799 99
			Holandeses.....	1	272 00
			Bolivianos.....	1	9149 07
TOTAL.....	2487	9295265 54	TOTAL.....	2487	9295265 54

Existencia de la Oficina de Cuentas Corrientes

MESES	NÚMERO DE DEPÓSITOS	BANCARIOS	PARTICULARES	SALDO GENERAL DE DEPÓSITOS		MESES	NÚMERO DE DEPÓSITOS	BANCARIOS	PARTICULARES	SALDO GENERAL DE DEPÓSITOS	
Dic'bre 1883.	2402	2100000	6083051 98	8183051 98		Julio.....	2471	2530000	5167216 86	7697216 86	
Enero 1884.	2410	3080000	5536239 06	8616239 06		Agosto.....	2478	1360000	4338955 49	5698955 49	
Febrero.....	2424	1560000	5402156 61	6962156 61		Setiembre...	2480	2450000	4388445 68	6838445 68	
Marzo.....	2436	1290000	6064200 05	7354200 05		Octubre.....	2482	2220000	4505704 63	6725704 63	
Abril.....	2451	1550000	5558487 26	7108487 26		Noviembre..	2484	2460000	6249429 53	8709429 53	
Mayo.....	2458	1460000	5252349 36	6712349 36		Diciembre...	2487	2620000	6675265 54	9295265 54	
Junio.....	2467	1760000	4781318 31	6541318 31							

Resumen del movimiento de la Oficina de Cuentas Corrientes

ENTRADAS				SALIDAS			
MESES	NÚMERO DE DEPÓSITOS	PESOS NACIONALES		MESES	NÚMERO DE CHEQUES	PESOS NACIONALES	
Enero.....	1323	8983808 09		Enero.....	3204	8550848 81	
Febrero.....	1561	8812540 22		Febrero.....	3246	10467056 83	
Marzo.....	1759	11457311 77		Marzo.....	3629	11114421 66	
Abril.....	1628	7714435 19		Abril.....	3315	8120527 81	
Mayo.....	1732	6284819 38		Mayo.....	3424	6682613 96	
Junio.....	1526	5363500 81		Junio.....	2981	5578632 08	
Julio.....	1816	6972423 10		Julio.....	3409	5816712 03	
Agosto.....	1574	5132346 72		Agosto.....	3182	7130812 05	
Setiembre.....	1563	5894451 23		Setiembre.....	3080	4799115 89	
Octubre.....	1870	6321561 96		Octubre.....	3331	6434461 06	
Noviembre.....	1518	12463208 12		Noviembre.....	2759	10184828 97	
Diciembre.....	1673	10883739 09		Diciembre.....	3264	10288267 46	
TOTAL..	20043		96089150 68	TOTAL..	38624		95168291 61
Saldo el 31 de Diciembre de 1883.	—	—	8183051 98	Saldo existente en la fecha.....	—	—	9295265 54
CAPITALIZACIONES							
Marzo.....	—	48285 61					
Junio.....	—	43338 51					
Setiembre.....	—	43510 15					
Diciembre.....	—	49788 31					
			184922 58				
Réditos por cuenta cerrada.....	—	—	6431 91				
TOTAL GENERAL.	—	—	104463557 15	TOTAL GENERAL.	—	—	104463554 15

*Emision de notas á pesos fuertes, moneda corriente y moneda nacional
el 31 de Diciembre de 1884*

PESOS FUERTES		MONEDA CORRIENTE		MONEDA NACIONAL	
EMISION	VALOR	EMISION	VALOR	EMISION	VALOR
De 0 08....	19038 72	De 1.....	17396116	De 1.....	1120000
» 0 10....	13296 00	» 5.....	11318890	» 2.....	990000
» 0 16....	5518 88	» 10.....	8533780	» 4.....	1380000
» 0 20....	8406 00	» 20.....	6851720	» 5.....	1550000
» 0 40....	12974 40	» 50.....	5672550	» 10.....	2250000
» 1 00....	79032 00	» 100.....	3235600	» 20.....	2520000
» 2 00....	10050 00	» 200.....	11049000	» 50.....	4000000
» 4 00....	103184 00	» 500.....	15776500	» 100.....	4000000
» 10 00....	72250 00	» 1000.....	28078000	» 200.....	9000000
» 20 00....	114680 00	» 5000.....	7660000	» 500.....	4000000
» 50 00....	100100 00				
» 100 00....	173100 00				
» 200 00....	470400 00				
» 500 00....	14000 00				
TOTAL..	1196030 00	TOTAL..	118572156	TOTAL..	30810000

Letras á cobrar el 31 de Diciembre de 1884

VENCIMIENTOS	MONEDA NACIONAL		VENCIMIENTOS	MONEDA NACIONAL	
	NÚMERO DE LETRAS	VALOR		NÚMERO DE LETRAS	VALOR
1885 Enero.....	2412	11289184 79	LETRAS		
— Febrero.....	1929	7856937 12	Letras á cobrar.....	6742	29880906 96
— Marzo.....	2353	10595046 49	— de Sucursales...	14	81043 00
— Abril.....	31	66275 68	— de Tierras.....	6753	4123847 31
— Mayo.....	9	23218 53			
— Junio.....	7	18025 99			
— Julio.....	1	32218 36	TOTAL.....	13509	34085797 27

Tasa en 1884

DESCUENTOS		RÉDITOS	
	CURSO LEGAL		CURSO LEGAL
Letras.....	7 %	Depósitos.....	5 %
Pagarés.....	7 %	Cuentas Corrientes.....	3 %

Movimiento de Tesorería en 1884

MESES	ENTRADAS	SALIDAS	MESES	ENTRADAS	SALIDAS
	Pesos nacionales	Pesos nacionales		Pesos nacionales	Pesos nacionales
Enero.....	36625299 23	36583227 45	<i>Del frente...</i>	325434987 23	325903630 51
Febrero.....	37092800 93	37105320 43	Octubre.....	37879872 00	37941585 15
Marzo.....	41692830 56	41709848 90	Noviembre.....	44470338 66	44499675 45
Abril.....	38826241 88	38842992 81	Diciembre.....	44850556 91	45033679 01
Mayo.....	38685056 67	38670083 79			
Junio.....	32748091 25	32772663 70	TOTAL...	452635754 80	453448570 12
Julio.....	34178688 20	34288321 66	BALANCE		
Agosto.....	31644409 86	32047484 86	El 31 Diciembre 1883	7579089 24	—
Setiembre.....	33941568 66	33983686 91	El 31 Diciembre 1884	—	6766273 92
<i>Al frente...</i>	325434987 23	325903630 51	TOTAL...	460214844 04	460214844 04

Existencia mensual en Tesorería en 1884

FECHAS	ORO	FECHAS	ORO
31 de Enero.....	7621161 01	31 de Julio.....	7455639 21
29 de Febrero.....	7608641 51	31 de Agosto.....	7052564 21
31 de Marzo.....	7591623 17	30 de Setiembre.....	7010448 96
30 de Abril.....	7574782 24	31 de Octubre.....	6978733 81
31 de Mayo.....	2589845 12	30 de Noviembre.....	6949396 02
30 de Junio.....	7565272 67	31 de Diciembre.....	6766273 92

Giros sobre Europa durante el año 1884

MESES	LÓNDRES	PARIS	BURDEOS	MARSELLA	AMBERES	ITALIA	HAMBURGO	BERLIN	BREMEN	TOTAL
Enero.....	28540 10 3	437222 12	—	—	—	74633 01	1600 00	—	—	187387 00
Febrero.....	403451 8 5	3632964 48	32034 20	423802 80	193359 62	1056410 20	56594 00	—	—	3059198 52
Marzo.....	422577 5 1	4960486 72	836619 07	53500 00	373475 59	972749 34	81914 00	—	—	3595295 12
Abril.....	510429 14 41	9053619 22	1134393 07	552468 55	593889 34	1843522 90	475937 57	—	—	5257262 48
Mayo.....	394857 1 8	6461934 73	828280 05	334085 00	282458 42	1487491 90	95697 03	—	—	3898029 26
Junio.....	425948 47 9	3327839 75	265257 26	—	560064 52	743264 47	233439 71	—	—	4667865 82
Julio.....	6089 13 41	1405000 00	1000000 00	1450000 00	400000 00	2840670 00	250000 00	—	—	4512095 70
Agosto.....	378144 14 5	3184963 32	244570 22	39500 00	348145 82	735937 83	42249 37	—	—	2874969 48
Setiembre.....	339778 4 2	2385430 22	1000 00	—	85365 84	261524 55	27800 00	—	—	2318193 73
Octubre.....	659924 3 7	6662040 14	246094 80	707596 84	895836 45	635225 54	482702 94	695000 00	—	5480634 59
Noviembre.....	744240 15 7	7763434 01	724090 92	20000 00	740984 65	2226299 18	229242 00	97956 85	500000 00	6240483 53
Diciembre.....	4014084 19 2	7670413 52	243183 80	104215 40	886803 30	645669 94	314663 90	43500 00	325000 00	7481163 01
TOTAL.....	5027404 5 41	56645047 93	5495520 39	3384869 59	5330352 95	13493098 59	1691840 52	836456 85	825000 00	43543194 94

GIROS	LIBRAS	FRANCOS	MARCOS	PESOS NACIONALES
Lóndres.....	5027404 5 11	—	—	25678276 65
Paris.....	—	56645047 93	—	41442253 27
Burdeos.....	—	5495520 39	—	1104852 15
Marsella.....	—	3384869 59	—	680532 78
Amberes.....	—	5330352 95	—	4075860 49
Italia.....	—	13493098 59	—	2719546 37
Hamburgo.....	—	—	4691840 52	423392 04
Berlin.....	—	—	836456 85	210702 63
Bremen.....	—	—	825000 00	207808 56
TOTAL.....	5027404 5 41	84348889 45	3353297 37	43543194 94

Remesas á Europa durante el año 1884

MESES	LÓNDRES			PARIS		
	LIBRAS	FRANCOS	MARCOS	LIBRAS	FRANCOS	MARCOS
Enero.....	1447 11 0	—	—	—	—	—
Febrero.....	3525 10 8	—	—	—	930000 00	—
Marzo.....	88034 16 6	780000 0	400000	—	1442101 36	—
Abril.....	252079 7 6	—	—	139716 5 1	7533269 97	200000
Mayo.....	258438 6 8	—	—	314308 16 3	—	—
Junio.....	—	—	—	—	—	—
Julio.....	200010 4 1	7221910 42	550000	4000 00 0	—	—
Agosto.....	457060 0 0	1346204 65	—	47000 00 0	4302000 00	—
Setiembre.....	44026 0 10	550000 00	—	2000 00 0	550000 00	—
Octubre.....	7619 7 11	300000 00	—	131202 5 0	2350000 00	300000
Noviembre.....	528407 17 0	3256695 75	230000	196000 00 0	2850000 00	—
Diciembre.....	284478 4 2	18444601 27	965000	344000 00 0	50000 60	—
TOTAL..	2125127 6 4	31899412 09	2145000	1178227 6 4	20007371 33	500000

MESES	BURDEOS		MARSELLA		ITALIA	
	LIBRAS	FRANCOS	LIBRAS	FRANCOS	LIBRAS	FRANCOS
Enero.....	—	—	—	—	—	—
Febrero.....	—	—	—	—	—	560000 00
Marzo.....	—	130000 00	—	70000 00	—	200000 00
Abril.....	13000	500000 00	5061 16 0	150000 00	10437 11 6	640000 00
Mayo.....	59000	352616 18	20000 00 00	—	155083 6 8	—
Junio.....	—	397720 48	—	200000 00	—	400000 00
Julio.....	—	—	—	49744 47	—	—
Agosto.....	4000	—	1722 6 4	—	9528 9 5	530000 00
Setiembre.....	—	—	—	—	5928 18 10	200000 00
Octubre.....	29000	—	56000 00 00	50000 00	75000 00 00	700000 00
Noviembre.....	—	250000 00	—	50000 00	6710 2 6	700000 00
Diciembre.....	—	250000 00	—	—	—	656049 98
TOTAL..	105000	1880336 66	82784 2 4	569744 47	262688 8 11	4586049 98

MESES	AMBERES			ALEMANIA			TOTAL GENERAL
	LIBRAS	FRANCOS	MARCOS	LIBRAS	FRANCOS	MARCOS	Pesos nacionales
Enero.....	—	—	—	—	—	—	7291 70
Febrero.....	—	70000 00	—	—	—	—	327300 38
Marzo.....	—	57000 00	—	—	—	18562 73	1080336 01
Abril.....	2000 00 00	375000 00	—	—	—	29707 53	4023682 94
Mayo.....	36371 4 7	50000 00	—	15000 00 00	—	—	4412755 86
Junio.....	1338 10 10	201415 59	—	—	—	—	244991 03
Julio.....	—	—	—	—	—	—	2622087 27
Agosto.....	6000 00 00	184540 70	—	—	300000	—	4059258 19
Setiembre.....	—	100000 00	—	—	—	—	549794 24
Octubre.....	—	150000 00	650000	12500 00 00	—	—	2564083 84
Noviembre.....	—	700000 00	—	1165 0 10	400000	—	5520540 51
Diciembre.....	32000 00 00	100000 00	—	20000 00 00	175000	100000 00	7837438 39
TOTAL..	77709 15 5	1987956 29	650000	48665 0 10	875000	148270 26	33249563 36

RESÚMEN

REMESAS.	LIBRAS	FRANCOS	MARCOS	PESOS NACIONALES
Londres.....	2125127 6 4	31899412 09	2145000 00	17919508 45
Paris.....	1178227 6 4	20007371 33	500000 00	10183074 73
Burdeos.....	105000 00 00	1880336 66	—	909966 33
Marsella.....	82784 2 4	569744 47	—	536691 77
Italia.....	262687 8 11	4586049 98	—	2268748 69
Amberes.....	77709 15 5	1987956 29	650000 00	964469 75
Alemania.....	48665 0 10	875000 00	148270 26	467103 64
TOTAL GENERAL....	3880202 0 2	61805870 82	3443270 26	33249563 36

Remesas del interior y exterior, desde el 1º de Enero hasta el 31 de Diciembre de 1884

MESES	ROSARIO	CÓRDOBA	RIO CUARTO	VILLA MARIA	SAN PEDRO	SAN JUAN	ASUNCION	BUENOS AIRES	LÓNDRES	FRANCIA	ITALIA	NUEVA YORK	BRUNN
	Ps. nacionales	Ps. nacionales	Ps. nacionales	Ps. nacionales	Ps. nacionales	Ps. nacionales	Ps. nacionales	Ps. nacionales	Ps. nacionales	Ps. nacionales	Ps. nacionales	Ps. nacionales	Ps. nacionales
Enero	59214 01	89720 00	—	—	—	41861 41	2033 30	—	—	102 89	—	—	—
Febrero	341533 93	413468 51	59000 00	700	—	26561 76	30646 40	2562 59	—	—	—	—	—
Marzo	432475 74	439833 09	43547 87	—	350	20379 17	4728 03	41000 00	—	2670 46	—	—	—
Abril	275698 77	451500 00	49100 00	—	—	47521 09	43339 57	3200 00	—	1559 75	2574 95	—	—
Mayo	768431 11	54000 00	47987 28	—	275	36008 58	20136 68	3200 00	—	1014 66	1028 17	—	—
Junio	340532 02	42633 66	60000 00	—	—	6980 41	9847 95	1685 44	—	391 48	—	—	—
Julio	340870 10	72514 87	30344 00	—	—	54405 41	6627 40	—	—	1706 48	964 53	—	—
Agosto	373468 96	56750 00	51610 00	—	250	16941 79	8353 33	—	205 66	6406 31	1820 33	—	—
Setiembre	295664 38	41000 00	34872 00	—	500	34637 10	7983 24	49 13	308 02	1625 00	—	—	—
Octubre	460999 23	96122 72	448997 46	—	200	46112 91	43949 00	—	205 68	552 21	—	—	—
Noviembre	474600 74	419842 42	—	800	—	8570 91	61610 91	3 75	—	33761 71	138 24	—	242 85
Diciembre	544197 34	—	46000 00	—	—	14008 58	669 60	—	—	4499 51	2091 44	—	—
TOTAL.....	4367686 93	973992 10	540528 31	1500	1575	323688 55	180225 11	18500 61	719 36	54290 46	8617 66	4284 20	242 85

REMESAS		REMESAS	
REMESAS	PESOS NACIONALES	REMESAS	PESOS NACIONALES
Rosario.....	4367686 93	<i>Del frente...</i>	6389196 00
Córdoba.....	973992 10	Buenos Aires.....	48500 61
Río Cuarto.....	540528 31	Lóndres.....	719 36
Villa María.....	1500 00	Francia.....	54290 46
San Pedro.....	1575 00	Italia.....	8617 66
San Juan.....	323688 55	Nueva York.....	4284 20
Asuncion.....	180225 11	Brünn.....	242 85
<i>Al frente...</i>	6389196 00	TOTAL.....	6475851 44

Giros del interior y exterior pagados desde el 1° de Enero á 31 de Diciembre de 1884

MESES	ROSARIO		CÓRDOBA		RIO CUARTO		VILLA MARIA		SAN PEDRO		SAN JUAN		ASUNCION		BUENOS AIRES		LÓNDRES		FRANCIA		ITALIA		ALEMANIA		MADRID		
	Pa. nacionales	Pa. nacionales	Pa. nacionales	Pa. nacionales	Pa. nacionales	Pa. nacionales	Pa. nacionales	Pa. nacionales	Pa. nacionales	Pa. nacionales	Pa. nacionales	Pa. nacionales	Pa. nacionales	Pa. nacionales	Pa. nacionales	Pa. nacionales	Pa. nacionales	Pa. nacionales	Pa. nacionales	Pa. nacionales	Pa. nacionales	Pa. nacionales	Pa. nacionales	Pa. nacionales	Pa. nacionales	Pa. nacionales	Pa. nacionales
Enero	247300 44	156439 84	68299 39	—	—	—	—	—	—	—	22500 02	42329 80	3040 25	8433 54	200 20	4909 25	3089 46	—	—	—	—	—	—	—	—	—	—
Febrero	250496 56	90000 00	60359 00	—	—	—	—	—	—	—	47871 27	26325 69	21720 13	—	1237 57	—	—	—	—	—	—	—	—	—	—	—	—
Marzo	188661 70	303422 96	68145 76	—	—	—	—	—	—	—	45149 17	36612 47	—	7303 29	340 00	—	—	—	—	—	—	—	—	—	—	—	—
Abril	236324 41	—	43219 32	710 46	—	—	—	—	—	—	35198 66	20084 17	300 00	—	3809 07	4000 00	—	—	—	—	—	—	—	—	—	—	—
Mayo	641731 42	40000 00	37946 07	—	—	—	—	—	—	—	31822 66	55088 35	200 00	161682 45	15853 60	3508 15	3875 00	—	—	—	—	—	—	—	—	—	—
Junio	373985 88	45000 00	36734 96	—	—	—	—	—	—	—	17570 00	11204 79	8208 89	76905 69	20 00	10983 33	945 64	—	—	—	—	—	—	—	—	—	—
Julio	497665 39	14699 75	44503 29	—	—	—	—	—	—	—	17050 00	10333 35	2616 33	431358 58	2854 18	—	—	—	—	—	—	—	—	—	—	—	—
Agosto	241019 20	100308 65	45964 24	400 00	—	—	—	—	—	—	47328 00	75 00	6 10	4690 89	2274 97	100 00	—	—	—	—	—	—	—	—	—	—	—
Setiembre	399690 04	60423 74	49943 21	—	—	—	—	—	—	—	52298 02	442 00	—	669219 27	15736 70	4086 78	128 34	—	—	—	—	—	—	—	—	—	—
Octubre	544412 09	104537 18	38540 25	—	—	—	—	—	—	—	24316 04	75 00	—	427130 76	3820 24	4953 40	—	—	—	—	—	—	—	—	—	—	—
Noviembre	348697 11	46213 94	41641 70	—	—	—	—	—	—	—	12102 26	5455 98	14887 74	185472 26	14584 49	10 00	—	—	—	—	—	—	—	—	—	—	—
Diciembre	370472 06	50064 50	926 03	—	—	—	—	—	—	—	13715 85	40346 82	16791 52	—	2322 00	—	—	—	—	—	—	—	—	—	—	—	—
TOTAL.....	4310455 97	1010810 53	536193 49	4110 46	—	—	—	—	—	—	336921 95	248953 12	64740 96	1369196 73	63050 02	34843 77	8608 44	—	—	—	—	—	—	—	—	—	—

RESÚMEN	
GIROS	PESOS NACIONALES
Al frente.....	6545470 22
Rosario.....	4310455 97
Córdoba.....	1010810 53
Río Cuarto.....	536193 49
Villa María.....	4110 46
San Pedro.....	4025 00
San Juan.....	336921 95
Asuncion.....	248953 12
Total.....	6545470 22

GIROS	PESOS NACIONALES
Del frente.....	6545470 22
Buenos Aires.....	64740 96
Lóndres.....	1369196 73
Francia.....	63050 02
Italia.....	34843 77
Alemania.....	8608 44
Madrid.....	14704 25
Total.....	8000614 39

Promedio de Giros y Remesas sobre

GIROS						VALOR TOTAL DE LOS GIROS EN PESOS NACIONALES		PROMEDIO
LIBRAS	CAMBIO	FRANCOS	CAMBIO	MARCOS	CAMBIO			
1930146	17 9	—	—	—	—	9752296	44	46 988240
6924	2 6	—	—	—	—	35170	04	
536	9 4	—	—	—	—	2739	40	
2613815	3 1	—	—	—	—	13418517	04	
200	0 0	—	—	—	—	1029	49	
19903	3 7	—	—	—	—	102724	22	
453043	0 6	—	—	—	—	2350925	98	
2809	5 2	—	—	—	—	14736	58	
26	4 0	—	—	—	—	137	46	
—	—	2394391	76	5 01	—	477922	51	
—	—	43215738	79	5	—	8743147	78	
—	—	85614	00	4 99	—	17157	12	
—	—	325599	84	4 98	—	65380	34	
—	—	1500	00	4 96	—	302	42	
—	—	1534	50	4 95	—	310	00	
—	—	44520	00	4 94	—	9012	15	
—	—	57121	03	4 92	—	11609	97	
—	—	2913391	82	4 91	—	593358	86	
—	—	34076605	48	4 90	—	6954425	66	
—	—	265247	47	4 89	—	54242	90	
—	—	352892	21	4 88	—	72319	87	
—	—	23986	88	4 87	—	4255	44	
—	—	6499	20	4 86	—	1337	28	
—	—	970	00	4 85	—	200	00	
—	—	4199	13	4 81	—	873	00	
—	—	53352	34	4 80	—	11115	06	
—	—	14253	00	4 79	—	2974	70	
—	—	11472	00	4 78	—	2400	00	
—	—	—	—	875593	65	4 02	217809	19
—	—	—	—	19588	66	4 00	4897	17
—	—	—	—	2439118	37	3 97	614387	59
—	—	—	—	18996	69	3 95	4809	28
—	—	—	—	—	—	—	—	3 982996
—	—	—	—	—	—	—	—	
—	—	—	—	—	—	—	—	
—	—	—	—	—	—	—	—	
—	—	—	—	—	—	—	—	
—	—	—	—	—	—	—	—	
—	—	—	—	—	—	—	—	
—	—	—	—	—	—	—	—	
—	—	—	—	—	—	—	—	
—	—	—	—	—	—	—	—	
—	—	—	—	—	—	—	—	
—	—	—	—	—	—	—	—	
—	—	—	—	—	—	—	—	
—	—	—	—	—	—	—	—	
5027104	5 11	84348889	45	—	3353297	37	—	
—	—	—	—	—	—	—	43543194	94

Europa durante el año de 1884

REMESSAS						VALOR TOTAL		PROMEDIO
LIBRAS	CAMBIO	FRANCOS	CAMBIO	MARCOS	CAMBIO	DE LAS REMESAS		
						EN PESOS NACIONALES		
251816 15 8	5 04	—	—	—	—	1269156 59		
4177 2 2	47 7/8	—	—	—	—	22444 07		
64068 15 0	47 3/4	—	—	—	—	322020 94		
1837 10 0	47 11/16	—	—	—	—	9247 71		
432549 10 2	47 5/8	—	—	—	—	2179777 01		
20000 0 0	47 9/16	—	—	—	—	100919 84		
754297 14 11	47 1/2	—	—	—	—	3811090 54		
100000 0 0	47 1/4	—	—	—	—	507936 50		
4236 4 11	47	—	—	—	—	21629 29		
8 0 0	46 7/8	—	—	—	—	40 00		
1817625 0 8	46 3/4	—	—	—	—	9334110 83		
155 0 0	46 1/2	—	—	—	—	796 00		
338043 0 10	46 1/4	—	—	—	—	1754013 64		
43000 0 0	46 1/8	—	—	—	—	223739 84		
18060 0 0	46	—	—	—	—	94224 54		
30000 0 0	45 3/4	—	—	—	—	157377 04		
57 5 10	44	—	—	—	—	312 50		
—	—	1002567 97	5 06	—	—	198135 93	19808836 88	47 011769
—	—	1198323 45	5 05	—	—	237291 37		
—	—	2000000 00	5 04	—	—	396825 39		
—	—	100000 00	5 03	—	—	19880 71		
—	—	1022261 95	5 02	—	—	203637 83		
—	—	2577625 10	5 01	—	—	514496 01		
—	—	14424540 70	5 00	—	—	2884908 14		
—	—	252000 00	4 98 3/4	—	—	50526 32		
—	—	1700000 00	4 95	—	—	343434 34		
—	—	300000 00	4 93	—	—	60851 93		
—	—	6396204 65	4 91 2575	—	—	1302006 42		
—	—	14100000 00	4 90	—	—	2877551 06		
—	—	706696 75	4 87	—	—	145112 06		
—	—	381049 98	4 86	—	—	78405 35		
—	—	2230000 00	4 85	—	—	459793 80		
—	—	500000 00	4 84 3125	—	—	103239 12		
—	—	650000 00	4 83	—	—	134575 57		
—	—	1145000 00	4 82	—	—	237551 86		
—	—	1250000 00	4 81	—	—	259875 25		
—	—	6854254 50	4 80	—	—	1427969 68		
—	—	1650000 00	4 75	—	—	347368 41		
—	—	1171691 60	4 74	—	—	247032 43		
—	—	193655 17	4 72	—	—	41028 64		
—	—	—	—	300000 00	4 07	73710 07	12571497 62	4 916349
—	—	—	—	118562 73	4 06	29202 64		
—	—	—	—	229707 53	4 05	56717 91		
—	—	—	—	250000 00	4 02	62189 06		
—	—	—	—	300000 00	3 98	75376 88		
—	—	—	—	965000 00	3 97	243073 05		
—	—	—	—	200000 00	3 94	50761 42		
—	—	—	—	130000 00	3 93	33078 88		
—	—	—	—	400000 00	3 90	102564 10		
—	—	—	—	50000 00	3 88	12886 60		
—	—	—	—	300000 00	3 86	77720 20		
—	—	—	—	200000 00	3 85	51948 05	869228 86	3 961293
3880202 0 2	—	61805870 82	—	3443270 26	—	—	33249563 36	—

SUCURSALES DEL BANCO DE LA PROVINCIA

Balance de las sucursales el 30 de Noviembre de 1884

D E B E		H A B E R	
CUENTAS	PESOS NACIONALES	CUENTAS	PESOS NACIONALES
A Depósitos Judiciales.....	766068 69	Por Muebles.....	100464 59
— — Comerciales.....	2483976 74	— Edificio.....	463909 40
— — á Premio.....	9026846 85	— Varios deudores.....	926224 49
— — de Menores.....	572617 89	— Papel Sellado.....	—
— — Gratuitos.....	773381 41	— Gastos Generales.....	—
— Banco de la Provincia.....	11180139 30	— Letras á cobrar.....	20983441 00
— Oficina de Sellos.....	—	— Réditos.....	—
— Descuentos.....	—	— Tesoreria.....	2109487 01
— Comisiones.....	—	— Gobierno Nacional.....	27749 76
— Réditos á pagar.....	147516 35	— Monte de Piedad.....	31451 67
— E. Tornquist y compañía.....	2122 03	— Banco de la Provincia.....	415289 67
— Créditos á descubierto.....	122342 95	— Pagarés en depósito.....	2122 03
		— Administracion Velazquez.....	14872 59
TOTAL.....	25075012 21	TOTAL.....	25075012 21

Balance de la sucursal de San Nicolás

D E B E		H A B E R	
CUENTAS	PESOS NACIONALES	CUENTAS	PESOS NACIONALES
A Depósitos Judiciales.....	109846 76	Por Muebles.....	2437 31
— — Comerciales.....	234330 84	— Edificio.....	42311 31
— — á Premio.....	753729 62	— Varios deudores.....	65793 73
— — de Menores.....	66730 10	— Papel Sellado.....	—
— — Gratuitos.....	—	— Gastos generales.....	—
— Banco de la Provincia.....	439382 45	— Letras á cobrar.....	1281484 21
— Oficina de Sellos.....	—	— Réditos.....	—
— Descuentos.....	—	— Tesoreria.....	194488 66
— Comisiones.....	—	— Gobierno Nacional.....	19086 42
— Réditos á pagar.....	21934 75	— Monte de Piedad.....	20333 18
TOTAL.....	1625934 52	TOTAL.....	1625934 52

Balance de la sucursal de Chivilcoy

D E B E		H A B E R	
CUENTAS	PESOS NACIONALES	CUENTAS	PESOS NACIONALES
A Depósitos Judiciales.....	5492 98	Por Muebles.....	2913 22
— — Comerciales.....	79300 78	— Edificio.....	37139 39
— — á Premio.....	556380 21	— Varios deudores.....	119494 60
— — de Menores.....	7822 38	— Papel Sellado.....	—
— — Gratuitos.....	—	— Gastos generales.....	—
— Banco de la Provincia.....	148870 06	— Letras á cobrar.....	612478 59
— Oficina de Sellos.....	—	— Réditos.....	—
— Descuentos.....	—	— Tesoreria.....	30957 45
— Comisiones.....	—	— Gobierno Nacional.....	8420 04
— Réditos á pagar.....	13536 88		
TOTAL.....	811403 29	TOTAL.....	811403 29

Balance de la sucursal de Mercedes

D E B E		H A B E R	
CUENTAS	PESOS NACIONALES	CUENTAS	PESOS NACIONALES
A Depósitos Judiciales.....	151207 34	Por Muebles.....	2801 98
— — Comerciales.....	* 88482 01	— Edificio.....	34962 69
— — á Premio.....	646687 13	— Varios Deudores.....	110361 07
— — de Menores.....	136943 64	— Gastos Generales.....	—
— — Gratuitos.....	—	— — Eventuales.....	—
— Banco de la Provincia.....	186943 24	— Letras á cobrar.....	977180 00
— Descuentos.....	—	— Réditos.....	—
— Comisiones.....	—	— Tesorería.....	103012 50
— Réditos á pagar.....	18054 88		
TOTAL.....	1228318 24	TOTAL.....	1228318 24

Balance de la sucursal de Lobos

D E B E		H A B E R	
CUENTAS	PESOS NACIONALES	CUENTAS	PESOS NACIONALES
A Depósitos Judiciales.....	2817 36	Por Muebles.....	2992 13
— — Comerciales.....	69619 78	— Edificio.....	44654 85
— — á Premio.....	473819 49	— Varios deudores.....	55031 69
— — de Menores.....	28037 95	— Papel Sellado.....	—
— — Gratuitos.....	3136 43	— Gastos Generales.....	—
— Banco de la Provincia.....	348607 84	— Letras á cobrar.....	785062 00
— Oficina de Sellos.....	—	— Réditos.....	—
— Descuentos.....	—	— Tesorería.....	38298 18
— Comisiones.....	—		
— Réditos á pagar.....	—		
TOTAL.....	926038 85	TOTAL.....	926038 85

Balance de la sucursal del Salto

D E B E		H A B E R	
CUENTAS	PESOS NACIONALES	CUENTAS	PESOS NACIONALES
A Depósitos Judiciales.....	5037 97	Por Muebles.....	2479 91
— — Comerciales.....	52785 01	— Edificio.....	35667 67
— — á Premio.....	418975 43	— Varios deudores.....	11179 14
— — de Menores.....	15756 11	— Papel Sellado.....	—
— — Gratuitos.....	—	— Gastos generales.....	—
— Banco de la Provincia.....	259181 30	— Letras á cobrar.....	670763 00
— Oficina de Sellos.....	—	— Réditos.....	—
— Descuentos.....	—	— Tesorería.....	31646 10
— Comisiones.....	—		
— Réditos á pagar.....	—		
TOTAL.....	751735 82	TOTAL.....	751735 82

Balance de la sucursal del Azul

D E B E		H A B E R	
CUENTAS	PESOS NACIONALES	CUENTAS	PESOS NACIONALES
A Depósitos Judiciales.....	3365 02	Por Muebles.....	2983 45
— — Comerciales.....	223175 83	— Edificio.....	56763 17
— — á Premio.....	559103 88	— Varios Deudores.....	42315 53
— — de Menores.....	17311 46	— Gastos Generales.....	—
— — Gratuitos.....	—	— — Eventuales.....	—
— Banco de la Provincia.....	1015045 53	— Letras á cobrar.....	1435077 59
— Descuentos.....	—	— Réditos.....	—
— Comisiones.....	—	— Tesorería.....	284107 78
— Réditos á pagar.....	3246 10	Pagarés en depósito.....	2122 03
— E. Tornquist.....	2122 03		
TOTAL.....	1823369 55	TOTAL.....	1823369 55

** Balance de la sucursal de Dolores*

D E B E		H A B E R	
CUENTAS	PESOS NACIONALES	CUENTAS	PESOS NACIONALES
A Depósitos Judiciales.....	169564 38	Por Muebles.....	4110 22
— — Comerciales.....	45579 70	— Edificio.....	41224 24
— — á Premio.....	917044 90	— Varios Deudores.....	184567 10
— — de Menores.....	151777 99	— Papel Sellado.....	—
— — Gratuitos.....	377 38	— Gastos Generales.....	—
— Banco de la Provincia.....	—	— Letras á cobrar.....	613222 16
— Oficina de Sellos.....	—	— Réditos.....	—
— Descuentos.....	—	— Tesorería.....	82175 65
— Comisiones.....	—	— Monte de Piedad.....	14118 49
— Réditos á pagar.....	—	— Banco de la Provincia.....	347926 69
TOTAL.....	1284344 55	TOTAL.....	1284374 55

Balance de la sucursal del Baradero

D E B E		H A B E R	
CUENTAS	PESOS NACIONALES	CUENTAS	PESOS NACIONALES
A Depósitos Judiciales.....	8166 46	Por Muebles.....	2310 98
— — Comerciales.....	20243 04	— Edificio.....	14600 94
— — á Premio.....	220465 83	— Varios Deudores.....	6551 13
— — de Menores.....	23427 84	— Papel Sellado.....	—
— — Gratuitos.....	—	— Gastos Generales.....	—
— Banco de la Provincia.....	430584 11	— Letras á cobrar.....	652666 92
— Oficina de Sellos.....	—	— Réditos.....	—
— Descuentos.....	—	— Tesorería.....	28784 82
— Comisiones.....	—	— Gobierno Nacional.....	243 60
— Réditos á pagar.....	2271 39		
TOTAL.....	705158 39	TOTAL.....	705158 39

Balance de la sucursal de Chascomús

D E B E		H A B E R	
CUENTAS	PESOS NACIONALES	CUENTAS	PESOS NACIONALES
A Depósitos Judiciales.....	4721 38	Por Muebles.....	4045 55
— — Comerciales.....	45038 65	— Edificio.....	30483 29
— — á Premio.....	841278 32	— Varios deudores.....	121961 74
— — de Menores.....	28990 94	— Papel Sellado.....	—
— — Gratuitos.....	—	— Gastos generales.....	—
— Banco de la Provincia.....	—	— Letras á cobrar.....	663111 99
— Oficina de Sellos.....	—	— Réditos.....	—
— Descuentos.....	—	— Tesorería.....	35380 65
— Comisiones.....	—	— Banco de la Provincia.....	67362 98
— Réditos á pagar.....	17189 50	— Administración Velasquez.....	14659 56
		— Cuenta J. P. Velasquez.....	213 03
TOTAL.....	937218 79	TOTAL.....	937218 79

Balance de la sucursal del Tandil

D E B E		H A B E R	
CUENTAS	PESOS NACIONALES	CUENTAS	PESOS NACIONALES
A Depósitos Judiciales.....	3297 62	Por Muebles.....	3098 54
— — Comerciales.....	52994 76	— Edificio.....	4115 00
— — á Premio.....	414238 43	— Varios Deudores.....	6097 08
— — de Menores.....	19451 20	— Gastos Generales.....	—
— — Gratuitos.....	92 28	— Eventuales.....	—
— Banco de la Provincia.....	298630 32	— Letras á cobrar.....	731010 00
— Descuentos.....	—	— Réditos.....	—
— Comisiones.....	—	— Tesorería.....	56905 72
— Réditos á pagar.....	12521 73		
TOTAL.....	801226 34	TOTAL.....	801226 34

Balance de la sucursal del Veinticinco de Mayo

D E B E		H A B E R	
CUENTAS	PESOS NACIONALES	CUENTAS	PESOS NACIONALES
A Depósitos Judiciales.....	372 28	Por Muebles.....	1915 71
— — Comerciales.....	15483 82	— Edificio.....	3720 00
— — á Premio.....	160725 98	— Varios deudores.....	6452 36
— — de Menores.....	9174 27	— Papel Sellado.....	—
— — Gratuitos.....	—	— Gastos Generales.....	—
— Banco de la Provincia.....	460383 55	— Letras á cobrar.....	611367 24
— Oficina de Sellos.....	—	— Réditos.....	—
— Descuentos.....	—	— Tesorería.....	22684 59
— Comisiones.....	—		
— Réditos á pagar.....	—		
TOTAL.....	646139 90	TOTAL.....	646139 90

Balance de la sucursal de Lujan

D E B E		H A B E R	
CUENTAS	PESOS NACIONALES	CUENTAS	PESOS NACIONALES
A Depósitos Judiciales.....	4542 78	Por Muebles.....	1744 31
— — Comerciales.....	94745 09	— Edificio.....	—
— — á Premio.....	220029 64	— Varios Deudores.....	1013 16
— — de Menores.....	8827 13	— Papel Sellado.....	—
— — Gratuitos.....	145 09	— Gastos Generales.....	—
— Banco de la Provincia.....	246279 56	— Letras á cobrar.....	540346 53
— Oficina de Sellos.....	—	— Réditos.....	—
— Descuentos.....	—	— Tesorería.....	35895 76
— Comisiones.....	—		
— Réditos á pagar.....	4430 47		
TOTAL.....	578999 76	TOTAL.....	578999 76

Balance de la sucursal de San Pedro

D E B E		H A B E R	
CUENTAS	PESOS NACIONALES	CUENTAS	PESOS NACIONALES
A Depósitos Judiciales.....	2938 43	Por Muebles.....	2044 43
— — Comerciales.....	77320 82	— Edificio.....	21736 13
— — á Premio.....	268901 63	— Varios Deudores.....	101007 62
— — de Menores.....	15085 70	— Gastos Generales.....	—
— — Gratuitos.....	—	— — Eventuales.....	—
— Banco de la Provincia.....	211395 07	— Letras á cobrar.....	439837 00
— Descuentos.....	—	— Réditos.....	—
— Comisiones.....	—	— Tesorería.....	15276 25
— Réditos á pagar.....	4259 78		
TOTAL.....	579901 43	TOTAL.....	579901 43

Balance de la sucursal del Pergamino

D E B E		H A B E R	
CUENTAS	PESOS NACIONALES	CUENTAS	PESOS NACIONALES
A Depósitos Judiciales.....	130 27	Por Muebles.....	2532 37
— — Comerciales.....	109922 75	— Edificio.....	27532 30
— — á Premio.....	283337 39	— Varios Deudores.....	4258 87
— — de Menores.....	21647 91	— Papel Sellado.....	—
— — Gratuitos.....	—	— Gastos Generales.....	—
— Banco de la Provincia.....	265232 82	— Letras á cobrar.....	621692 80
— Oficina de Sellos.....	—	— Réditos.....	—
— Descuentos.....	—	— Tesorería.....	31399 82
— Comisiones.....	—		
— Réditos á pagar.....	7145 02		
TOTAL.....	687416 16	TOTAL.....	687416 16

Balance de la sucursal de Las Flores

D E B E		H A B E R	
CUENTAS	PESOS NACIONALES	CUENTAS	PESOS NACIONALES
A Depósitos Judiciales.....	—	Por Muebles.....	3979 69
— — Comerciales.....	29225 95	— Edificio.....	28881 72
— — á Premio.....	382554 00	— Varios Deudores.....	11559 27
— — de Menores.....	2225 00	— Papel Sellado.....	—
— — Gratuitos.....	—	— Gastos Generales.....	—
— Banco de la Provincia.....	54602 05	— Letras á cobrar.....	379661 00
— Oficina de Sellos.....	—	— Réditos.....	—
— Descuentos.....	—	— Tesorería.....	54101 58
— Comisiones.....	—		
— Réditos á pagar.....	9576 26		
TOTAL.....	478183 26	TOTAL.....	478183 26

Balance de la sucursal de Bahía Blanca

D E B E		H A B E R	
CUENTAS	PESOS NACIONALES	CUENTAS	PESOS NACIONALES
A Depósitos Judiciales.....	—	Por Muebles.....	4555 74
— — Comerciales.....	158663 66	— Edificio.....	26481 03
— — á Premio.....	159355 42	— Varios Deudores.....	28258 10
— — de Menores.....	—	— Papel Sellado.....	—
— — Gratuitos.....	1091 05	— Gastos Generales.....	—
— Banco de la Provincia.....	735314 90	— Letras á cobrar.....	898085 18
— Oficina de Sellos.....	—	— Réditos.....	—
— Descuentos.....	—	— Tesorería.....	97044 98
— Comisiones.....	—		
— Réditos á pagar.....	—		
TOTAL.....	1054425 03	TOTAL.....	1054425 03

Balance de la sucursal del Bragado

D E B E		H A B E R	
CUENTAS	PESOS NACIONALES	CUENTAS	PESOS NACIONALES
A Depósitos Judiciales.....	1037 97	Por Muebles.....	4223 08
— — Comerciales.....	121787 83	— Edificio.....	—
— — á Premio.....	121676 14	— Varios Deudores.....	21344 84
— — de Menores.....	2227 45	— Gastos Generales.....	—
— — Gratuitos.....	—	— — Eventuales.....	—
— Banco de la Provincia.....	695624 76	— Letras á cobrar.....	393915 91
— Descuentos.....	—	— Réditos.....	—
— Comisiones.....	—	— Tesorería.....	25202 45
— Réditos á pagar.....	2332 13		
TOTAL.....	944686 28	TOTAL.....	944686 28

Balance de la sucursal de Juares

D E B E		H A B E R	
CUENTAS	PESOS NACIONALES	CUENTAS	PESOS NACIONALES
A Depósitos Judiciales.....	—	Por Muebles.....	2803 77
— — Comerciales.....	89314 59	— Edificio.....	—
— — á Premio.....	102724 54	— Varios Deudores.....	10547 44
— — de Menores.....	2692 12	— Papel Sellado.....	—
— — Gratuitos.....	—	— Gastos Generales.....	—
— Banco de la Provincia.....	260601 87	— Letras á cobrar.....	344499 45
— Oficina de Sellos.....	—	— Réditos.....	—
— Descuentos.....	—	— Tesorería.....	100674 84
— Comisiones.....	—		
— Réditos á pagar.....	3192 38		
TOTAL.....	458525 50	TOTAL.....	458525 50

Balance de la sucursal de Arrecifes

D E B E		H A B E R	
CUENTAS	PESOS NACIONALES	CUENTAS	PESOS NACIONALES
A Depósitos Judiciales.....	4386 24	Por Muebles.....	3231 61
— — Comerciales.....	67268 32	— Edificio.....	—
— — á Premio.....	92410 59	— Varios Deudores.....	15106 00
— — de Menores.....	—	— Gastos Generales.....	—
— — Gratuitos.....	—	— — Eventuales.....	—
— Banco de la Provincia.....	475982 81	— Letras á cobrar.....	578573 05
— Descuentos.....	—	— Réditos.....	—
— Comisiones.....	—	— Tesorería.....	42346 58
— Réditos á pagar.....	2209 28		
TOTAL.....	639257 24	TOTAL.....	639257 24

Balance de la sucursal del Saladillo

D E B E		H A B E R	
CUENTAS	PESOS NACIONALES	CUENTAS	PESOS NACIONALES
A Depósitos Judiciales.....	—	Por Muebles.....	2440 66
— — Comerciales.....	18585 57	— Edificio.....	2066 67
— — á Premio.....	49784 50	— Varios Deudores.....	—
— — de Menores.....	352 48	— Gastos Generales.....	—
— — Gratuitos.....	—	— — Eventuales.....	—
— Banco de la Provincia.....	128997 64	— Letras á cobrar.....	165566 00
— Descuentos.....	—	— Réditos.....	—
— Comisiones.....	—	— Tesorería.....	27646 86
— Réditos á pagar.....	—		
TOTAL.....	197720 19	TOTAL.....	197720 19

Balance de la sucursal de Rauch

D E B E		H A B E R	
CUENTAS	PESOS NACIONALES	CUENTAS	PESOS NACIONALES
A Depósitos Judiciales.....	369 64	Por Muebles.....	2698 16
— — Comerciales.....	21830 56	— Edificio.....	—
— — á Premio.....	92520 42	— Varios Deudores.....	—
— — de Menores.....	—	— Gastos Generales.....	—
— — Gratuitos.....	516 71	— — Eventuales.....	—
— Banco de la Provincia.....	92280 42	— Letras á cobrar.....	160002 96
— Descuentos.....	—	— Réditos.....	—
— Comisiones.....	—	— Tesorería.....	47088 28
— Réditos á pagar.....	2271 65		
TOTAL.....	209789 40	TOTAL.....	209789 40

Balance de la sucursal de Rojas

D E B E		H A B E R	
CUENTAS	PESOS NACIONALES	CUENTAS	PESOS NACIONALES
A Depósitos Judiciales.....	—	Por Muebles.....	2463 41
— — Comerciales.....	9552 57	— Edificio.....	—
— — á Premio.....	69511 —	— Varios Deudores.....	—
— — de Menores.....	257 92	— Gastos Generales.....	—
— — Gratuitos.....	—	— — Eventuales.....	—
— Banco de la Provincia.....	115580 30	— Letras á cobrar.....	161097 —
— Descuentos.....	—	— Réditos.....	—
— Comisiones.....	—	— Tesorería.....	32762 84
— Réditos á pagar.....	1421 46		
TOTAL.....	196323 25	TOTAL.....	196323 25

Balance de la sucursal de la Magdalena

D E B E		H A B E R	
CUENTAS	PESOS NACIONALES	CUENTAS	PESOS NACIONALES
A Depósitos Judiciales.....	178 97	Por Muebles.....	2745 42
— — Comerciales.....	45788 71	— Edificio.....	—
— — á Premio.....	67840 —	— Varios Deudores.....	—
— — de Menores.....	—	— Gastos Generales.....	—
— — Gratuitos.....	—	— — Eventuales.....	—
— Banco de la Provincia.....	130572 79	— Letras á cobrar.....	217895 00
— Descuentos.....	—	— Réditos.....	—
— Comisiones.....	—	— Tesorería.....	25076 11
— Réditos á pagar.....	1336 06		
TOTAL.....	245716 53	TOTAL.....	245716 53

Balance de la sucursal de Balcarce

D E B E		H A B E R	
CUENTAS	PESOS NACIONALES	CUENTAS	PESOS NACIONALES
A Depósitos Judiciales	—	Por Muebles	2779 50
— — Comerciales	28023 58	— Edificio	11569 00
— — á Premio	69109 48	— Varios Deudores	—
— — de Menores	565 21	— Gastos Generales	—
— — Gratuitos	—	— — Eventuales	—
— Banco de la Provincia	168136 26	— Letras á cobrar	223629 33
— Descuentos	—	— Réditos	—
— Comisiones	—	— Tesorería	28465 14
— Réditos á pagar	608 44		
TOTAL	266442 97	TOTAL	266442 97

Balance de la sucursal de Mar del Plata

D E B E		H A B E R	
CUENTAS	PESOS NACIONALES	CUENTAS	PESOS NACIONALES
A Depósitos Judiciales	297 37	Por Muebles	2708 12
— — Comerciales	3340 81	— Edificio	—
— — á Premio	22132 55	— Varios Deudores	—
— — de Menores	166 28	— Gastos Generales	—
— — Gratuitos	—	— — Eventuales	—
— Banco de la Provincia	53789 73	— Letras á cobrar	19900 00
— Descuentos	—	— Réditos	—
— Comisiones	—	— Tesorería	57385 91
— Réditos á pagar	267 29		
TOTAL	79994 03	TOTAL	79994 03

Balance de la sucursal de Olavarria

D E B E		H A B E R	
CUENTAS	PESOS NACIONALES	CUENTAS	PESOS NACIONALES
A Depósitos Judiciales	416 25	Por Muebles	2710 03
— — Comerciales	33475 48	— Edificio	—
— — á Premio	42389 49	— Varios Deudores	—
— — de Menores	376 57	— Papel Sellado	—
— — Gratuitos	—	— Gastos Generales	—
— Banco de la Provincia	498873 71	— Letras á cobrar	537168 16
— Oficina de Sellos	—	— Réditos	—
— Descuentos	—	— Tesorería	35653 31
— Comisiones	—		
— Réditos á pagar	—		
TOTAL	575531 50	TOTAL	575531 50

Balance de la sucursal de Patagones

D E B E		H A B E R	
CUENTAS	PESOS NACIONALES	CUENTAS	PESOS NACIONALES
A Depósitos Judiciales.....	781 61	Por Muebles.....	2989 41
— — Comerciales.....	64447 71	— Edificio.....	—
— — á Premio.....	28952 65	— Varios Deudores.....	—
— — de Menores.....	—	— Gastos Generales.....	—
— — Gratuitos.....	—	— — Eventuales.....	—
— Banco de la Provincia.....	124858 37	— Letras á cobrar.....	122674 33
— Descuentos.....	—	— Réditos.....	93908 98
— Comisiones.....	—	— Tesorería.....	—
— Réditos á pagar.....	532 38		
TOTAL.....	219572 72	TOTAL.....	219572 72

Balance de la sucursal de Alvear

D E B E		H A B E R	
CUENTAS	PESOS NACIONALES	CUENTAS	PESOS NACIONALES
A Depósitos Judiciales.....	1051 55	Por Muebles.....	2974 40
— — Comerciales.....	6010 91	— Edificio.....	—
— — á Premio.....	9009 25	— Varios Deudores.....	—
— — de Menores.....	—	— Papel Sellado.....	—
— — Gratuitos.....	—	— Gastos Generales.....	—
— Banco de la Provincia.....	238303 03	— Letras á cobrar.....	240641 13
— Oficina de Sellos.....	—	— Réditos.....	—
— Descuentos.....	—	— Tesorería.....	10759 21
— Comisiones.....	—		
— Réditos á pagar.....	—		
TOTAL.....	254374 74	TOTAL.....	254374 74

Balance de la sucursal de Chacabuco

D E B E		H A B E R	
CUENTAS	PESOS NACIONALES	CUENTAS	PESOS NACIONALES
A Depósitos Judiciales.....	1603 70	Por Muebles.....	3277 35
— — Comerciales.....	20979 30	— Edificio.....	—
— — á Premio.....	21824 —	— Varios Deudores.....	—
— — de Menores.....	182 59	— Gastos Generales.....	—
— — Gratuitos.....	—	— — Eventuales.....	—
— Banco de la Provincia.....	148851 90	— Letras á cobrar.....	140103 00
— Oficina de Sellos.....	—	— Réditos.....	50418 46
— Descuentos.....	—	— Tesorería.....	—
— Comisiones.....	—		
— Réditos á pagar.....	357 32		
TOTAL.....	193798 81	TOTAL.....	193798 81

Balance de la sucursal de San Antonio de Areco

D E B E		H A B E R	
COMPTES	PESOS NACIONALES	CUENTAS	PESOS NACIONALES
A Depósitos Judiciales.....	—	Por Muebles.....	2621 87
— — Comerciales.....	5812 88	— Edificio.....	—
— — á Premio.....	26230 71	— Varios Deudores.....	—
— — de Menores.....	—	— Papel Sellado.....	—
— — Gratuitos.....	—	— Gastos Generales.....	—
— Banco de la Provincia.....	117248 62	— Letras á cobrar.....	112746 00
— Oficina de Sellos.....	—	— Réditos.....	—
— Descuentos.....	—	— Tesorería.....	33957 09
— Comisiones.....	—		
— Réditos á pagar.....	32 75		
TOTAL.....	149324 96	TOTAL.....	149324 96

Balance de la sucursal de Giles

D E B E		H A B E R	
CUENTAS	PESOS NACIONALES	CUENTAS	PESOS NACIONALES
A Depósitos Judiciales.....	—	Por Muebles.....	3095 89
— — Comerciales.....	22122 75	— Edificio.....	—
— — á Premio.....	14669 89	— Varios Deudores.....	—
— — de Menores.....	—	— Papel Sellado.....	—
— — Gratuitos.....	—	— Gastos Generales.....	—
— Banco de la Provincia.....	116999 52	— Letras á cobrar.....	12097 00
— Oficina de Sellos.....	—	— Réditos.....	—
— Descuentos.....	—	— Tesorería.....	29945 46
— Comisiones.....	—		
— Réditos á pagar.....	221 19		
TOTAL.....	154013 35	TOTAL.....	154013 35

Balance de la sucursal de Barracas al Sud

D E B E		H A B E R	
CUENTAS	PESOS NACIONALES	CUENTAS	PESOS NACIONALES
A Depósitos Judiciales.....	—	Por Muebles.....	2698 49
— — Comerciales.....	25780 40	— Edificio.....	—
— — á Premio.....	72495 73	— Varios Deudores.....	—
— — de Menores.....	—	— Gastos Generales.....	—
— — Gratuitos.....	—	— Eventuales.....	—
— Banco de la Provincia.....	3290 08	— Letras á cobrar.....	67670 00
— Descuentos.....	—	— Réditos.....	—
— Comisiones.....	—	— Tesorería.....	32387 64
— Réditos á pagar.....	1189 02		
TOTAL.....	152756 13	TOTAL.....	102756 13

Capital de las sucursales

SUCURSALES	30 NOVIEMBRE	30 NOVIEMBRE	AUMENTO	DISMINUCION
	1885	1884		
	Pesos nacionales	Pesos nacionales	Pesos nacionales	Pesos nacionales
San Nicolás.....	314291 83	439382 45	125090 62	—
Chivilcoy.....	122326 69	148870 06	26543 37	—
Mercedes.....	477719 61	186943 24	—	290776 37
Lobos.....	530519 88	348607 84	—	181912 04
Salto.....	163137 78	259181 30	96043 52	—
Azul.....	951269 38	1015045 53	63776 15	—
Dolores.....	—	—	—	—
Baradero.....	389334 17	430584 11	41249 94	—
Chascomús.....	—	—	—	—
Tandil.....	301792 92	298630 32	—	3162 60
Veinticinco de Mayo.....	425919 47	460383 55	34464 08	—
Lujan.....	197032 27	246279 56	49247 29	—
San Pedro.....	159277 88	211395 07	52117 19	—
Pergamino.....	217508 50	265232 82	47724 32	—
Las Flores.....	75203 48	54602 05	—	20601 43
Bahía Blanca.....	307875 80	735314 90	427439 10	—
Ayacucho.....	269033 68	295501 75	26468 07	—
La Plata.....	117805 49	2414192 94	2296387 45	—
Bragado.....	451771 97	695624 76	243852 79	—
Juarez.....	266974 96	260601 87	—	6373 09
Arrecifes.....	106437 29	475982 81	369545 52	—
Saladillo.....	—	128997 64	128997 64	—
Rauch.....	—	92280 42	92280 42	—
Rojas.....	—	115580 30	115580 30	—
Magdalena.....	—	130572 79	130572 79	—
Balcarce.....	—	168136 26	168136 26	—
Mar del Plata.....	—	53789 73	53789 73	—
Olavarria.....	—	498873 71	498873 71	—
Patagones.....	—	124858 37	124858 37	—
Alvear.....	—	238303 03	238303 03	—
Chacabuco.....	—	148851 90	148851 90	—
San Antonio de Areco.....	—	117247 62	117248 62	—
San Andrés de Giles.....	—	116999 52	116999 52	—
Barracas al Sud.....	—	3290 08	3290 08	—
TOTAL.....	5845233 05	11180139 30	5837731 78	502325 53
Aumento.....	5334906 25	—	—	5334906 25
TOTAL GENERAL.....	11180139 30	11180139 30	5837731 78	5837731 78

Depósitos

SUCURSALES	30 DE NOVIEMBRE DE 1885				
	JUDICIALES	COMERCIALES	À PREMIO	DE MENORES	GRATUITOS
	Pesos nacionales	Pesos nacionales	Pesos nacionales	Pesos nacionales	Pesos nacionales
San Nicolás.....	100482 40	177032 69	660826 19	73612 04	—
Chivilcoy.....	3802 79	177580 36	442069 15	7157 43	—
Mercedes.....	161002 07	89485 30	524937 42	132475 11	—
Lobos.....	6146 26	53268 75	398469 02	27803 34	1206 85
Salto.....	1470 46	52280 16	415286 30	15571 59	—
Azul.....	1441 26	313232 87	464520 57	20533 36	—
Dolores.....	160578 70	48496 89	822117 39	142671 42	377 58
Baradero.....	6315 52	31791 37	258432 12	30999 84	—
Chascomús.....	5294 48	31163 35	712079 09	25465 88	—
Tandil.....	3003 41	54507 32	320429 09	21931 26	—
Veinticinco de Mayo.....	459 54	8667 58	102495 00	9700 02	—
Lujan.....	3008 87	98403 36	188168 01	8779 26	130 76
San Pedro.....	2639 15	84734 76	217790 30	8239 78	—
Pergamino.....	130 20	134353 81	229693 44	26478 49	—
Las Flores.....	—	25052 69	324109 71	2076 26	—
Bahia Blanca.....	—	205393 38	91316 03	—	1224 11
Ayacucho.....	1024 82	52850 20	181681 23	—	—
La Plata.....	14 63	31745 55	65197 63	111 60	—
Bragado.....	310 00	83517 33	74856 89	1004 48	—
Juarez.....	151 07	54213 57	25282 91	713 41	—
Arrecifes.....	220 64	45947 99	39473 08	—	—
Saladillo.....	—	—	—	—	—
Rauch.....	—	—	—	—	—
Rojas.....	—	—	—	—	—
Magdalena.....	—	—	—	—	—
Balcarce.....	—	—	—	—	—
Mar del Plata.....	—	—	—	—	—
Olavarria.....	—	—	—	—	—
Patagónes.....	—	—	—	—	—
Alvear.....	—	—	—	—	—
Chacabuco.....	—	—	—	—	—
San Antonio de Areco.....	—	—	—	—	—
San Andrés de Giles.....	—	—	—	—	—
Barracas al Sud.....	—	—	—	—	—
TOTAL.....	457496 27	1793710 28	6559230 37	555324 57	2960 88
Aumento.....	308572 42	690257 46	2467616 48	17293 32	770120 53
TOTAL GENERAL.....	766068 69	2483976 74	9026846 45	572617 89	773381 41

Depósitos (Conclusion)

SUCURSALES	30 DE NOVIEMBRE DE 1884				
	JUDICIALES	COMERCIALES	À PREMIO	DE MENORES	GRATUITOS
	Pesos nacionales	Pesos nacionales	Pesos nacionales	Pesos nacionales	Pesos nacionales
San Nicolás.....	109846 76	234330 84	753729 62	66710 10	—
Chivilcoy.....	5492 88	79300 78	556380 21	7822 38	—
Mercedes.....	151207 34	88482 01	646687 13	136943 64	—
Lobos.....	2817 36	69619 78	473819 49	28037 95	3136 43
Salto.....	5037 97	51785 01	418975 43	15756 11	—
Azul.....	3365 02	223175 83	559103 58	17311 46	—
Dolores.....	169564 38	45579 70	917044 90	151777 99	377 58
Baradero.....	8166 46	20243 04	220465 83	23427 84	—
Chascomús.....	4721 38	45038 65	841278 32	28990 94	—
Tandil.....	3297 62	52994 76	414238 43	19451 20	92 28
Veinticinco de Mayo.....	372 28	15483 82	160725 98	9174 27	—
Lujan.....	4542 78	94745 09	220029 64	8827 13	149 09
San Pedro.....	2938 43	77320 82	268901 63	15085 70	—
Pergamino.....	130 27	109922 75	283337 39	21647 91	—
Las Flores.....	—	29225 95	382554 00	2225 00	—
Bahia Blanca.....	—	158663 66	159355 42	—	1091 05
Ayacucho.....	2140 82	43137 35	196652 30	—	—
La Plata.....	285303 54	459804 93	650286 61	12607 65	768022 27
Bragado.....	1037 97	121787 83	121676 14	2227 45	—
Juarez.....	—	89314 59	102724 54	2692 12	—
Arrecifes.....	1386 24	67268 32	92410 59	—	—
Saladillo.....	—	18582 57	49784 50	352 48	—
Rauch.....	369 64	20830 56	92520 42	—	516 71
Rojas.....	—	9552 57	69511 00	257 92	—
Magdalena.....	178 97	45788 71	67840 00	—	—
Balcarce.....	—	28023 58	69109 48	565 21	—
Mar del Plata.....	297 37	3340 81	22132 55	166 28	—
Olavarria.....	416 25	33475 48	42389 49	376 57	—
Patagones.....	781 61	64447 71	28952 65	—	—
Alvear.....	1051 55	6010 91	9009 25	—	—
Chacabuco.....	1603 70	20979 30	31824 00	182 59	—
San Antonio de Areco...	—	5812 88	26230 71	—	—
San Andrés de Giles.....	—	22122 75	14669 89	—	—
Barracas al Sud.....	—	25780 40	72495 73	—	—
TOTAL GENERAL.....	766068 69	2483976 74	9026846 85	572617 89	773381 41

RESÚMEN	
Total de Depósitos en 1883.....	Pesos nacionales 9368731 37
Total de Depósitos en 1884.....	13622891 58
Aumento.....	4254160 21

Cartera

SUCURSALES	30 NOVIEMBRE	30 NOVIEMBRE	AUMENTO	DISMINUCION
	1885	1884		
	Pesos nacionales	Pesos nacionales	Pesos nacionales	Pesos nacionales
San Nicolás.....	4073826 99	1281484 24	207657 22	—
Chivilcoy.....	468728 71	612478 59	143749 88	—
Mercedes.....	1114039 20	977180 00	—	136859 20
Lobos.....	846141 27	785062 00	—	61079 24
Salto.....	535284 18	670763 00	135478 82	—
Azul.....	1474290 98	1435077 59	—	39213 39
Dolores.....	558250 90	613222 16	54971 26	—
Baradero.....	659022 41	652666 92	—	6355 49
Chascomús.....	587577 30	663111 99	75534 69	—
Tandil.....	651255 30	721010 00	79754 70	—
Veinticinco de Mayo.....	531874 14	611367 24	79493 10	—
Lujan.....	466459 97	540346 53	73886 56	—
San Pedro.....	315202 07	439837 00	124634 93	—
Pergamino.....	560164 12	621692 80	61528 68	—
Las Flores.....	385448 69	379661 00	—	5787 69
Bahia Blanca.....	507830 03	898085 18	390255 15	—
Ayacucho.....	446851 67	502790 98	55939 31	—
La Plata.....	168341 44	4460550 49	4292209 05	—
Bragado.....	601164 02	893915 91	292751 89	—
Juarez.....	279796 15	344499 45	64703 30	—
Arrecifes.....	161337 54	578573 06	417235 51	—
Saladillo.....	—	165566 00	165566 00	—
Rauch.....	—	160002 96	160002 96	—
Rojas.....	—	161097 00	161097 00	—
Magdalena.....	—	217895 00	217895 00	—
Balcarce.....	—	223629 33	223629 33	—
Mar del Plata.....	—	19900 00	19900 00	—
Olavarria.....	—	537168 16	537168 16	—
Patagones.....	—	122674 33	122674 33	—
Alvear.....	—	240641 13	240641 13	—
Chacabuco.....	—	140103 00	140103 00	—
San Antonio de Areco.....	—	112746 00	112746 00	—
San Andrés de Giles.....	—	120972 00	120972 00	—
Barracas al Sud.....	—	67670 00	67670 00	—
TOTAL.....	12392887 08	20983441 00	8839848 96	249295 04
Aumento.....	8590553 92	—	—	8590553 92
TOTAL GENERAL.....	20983441 00	20983441 00	8839848 96	8839348 96

Renovaciones íntegras

SUCURSALES	30 DE NOVIEMBRE DE 1885		30 DE NOVIEMBRE DE 1884	
	NÚMERO DE LETRAS	VALORES	NÚMERO DE LETRAS	VALORES
		Moneda nacional		Moneda nacional
San Nicolás	353	323157 87	320	668625
Chivilcoy.....	59	67930 00	69	94825
Mercedes.....	112	141902 57	106	302318
Lobos.....	8	12461 00	14	58705
Salto.....	5	10858 00	6	35150
Azul.....	56	110413 00	52	128643
Dolores.....	160	186799 90	107	157068
Baradero.....	8	14962 69	23	85000
Chascomús.....	12	69732 73	6	5861
Tandil.....	23	48918 10	19	32175
Veinticinco de Mayo.....	24	52466 00	60	102417
Lujan.....	36	26521 00	47	72014
San Pedro.....	29	27625 00	57	60410
Pergamino.....	40	21611 00	48	61172
Las Flores.....	13	9878 68	7	9040
Bahía Blanca.....	—	—	6	28629
Ayacucho.....	28	108290 00	9	25589
La Plata.....	—	—	11	148183
Bragado.....	3	950 68	11	19554
Juarez.....	1	7026 00	1	6117
Arrecifes.....	—	—	2	8276
Saladillo.....	—	—	4	5678
Rauch.....	—	—	1	413
Rojas.....	—	—	—	—
Magdalena.....	—	—	1	2601
Balcarce.....	—	—	—	—
Mar del Plata.....	—	—	—	—
Olavarria.....	—	—	47	81992
Patagones.....	—	—	3	21100
Alvear.....	—	—	1	206
Chacabuco.....	—	—	—	—
San Antonio de Areco.....	—	—	—	—
San Andrés de Giles.....	—	—	2	4038
Barracas al Sud.....	—	—	—	—
TOTAL.....	970	1241404 22	1040	2225799
Aumento.....	70	984394 78	—	—
TOTAL GENERAL.....	1040	2225799 00	1040	2225799

Varios deudores

SUCURSALES	30 NOVIEMBRE	30 NOVIEMBRE	AUMENTO	DISMINUCION
	1885	1884		
	Posos nacionales	Posos nacionales	Posos nacionales	Posos nacionales
San Nicolás.....	64767 03	65793 73	1026 70	—
Chivilcoy.....	120584 12	119494 60	—	1089 52
Mercedes.....	114246 90	110361 07	—	3885 83
Lobos.....	79402 60	55031 69	—	24370 91
Salto.....	11293 37	11179 14	—	114 23
Azul.....	44818 19	42315 53	—	2502 66
Dolores.....	173126 59	184567 10	11440 51	—
Baradero.....	6551 13	6551 13	—	—
Chascomús.....	121766 94	121961 74	194 80	—
Tandil.....	6023 51	6097 00	73 57	—
Veinticinco de Mayo.....	3599 68	6452 36	2852 68	—
Lujan.....	1013 16	1013 16	—	—
San Pedro.....	76435 54	101007 62	24572 08	—
Pergamino.....	4681 75	4258 87	—	422 88
Las Flores.....	8267 55	11559 27	3291 72	—
Bahia Blanca.....	—	28258 10	28258 10	—
Ayacucho.....	—	—	—	—
La Plata.....	1765 76	3324 02	1558 26	—
Bragado.....	2 00	21344 84	21342 84	—
Juarez.....	2323 76	10547 44	8243 68	—
Arrecifes.....	—	15106 00	15106 00	—
Saladillo.....	—	—	—	—
Rauch.....	—	—	—	—
Rojas.....	—	—	—	—
Magdalena.....	—	—	—	—
Balcarce.....	—	—	—	—
Mar del Plata.....	—	—	—	—
Olavarria.....	—	—	—	—
Patagones.....	—	—	—	—
Alvear.....	—	—	—	—
Chacabuco.....	—	—	—	—
San Antonio de Areco.....	—	—	—	—
San Andrés de Giles.....	—	—	—	—
Barracas al Sud.....	—	—	—	—
TOTAL.....	840669 58	926224 49	117960 94	32386 03
Aumento.....	85574 91	—	—	85574 91
TOTAL GENERAL.....	926224 49	926224 49	117960 94	117960 94

Existencia en Tesorería

SUCURSALES	50 NOVIEMBRE	50 NOVIEMBRE	AUMENTO	DISMINUCION
	1885	1884		
	Pesos nacionales	Pesos nacionales	Pesos nacionales	Pesos nacionales
San Nicolás	140592 93	194488 66	53895 73	37374 07
Chivilcoy.....	68331 52	30957 45	—	30006 23
Mercedes.....	133018 73	103012 50	—	5925 07
Lobos.....	44223 25	38298 18	—	31501 52
Salto.....	63147 62	31646 10	—	—
Azul.....	174942 93	284107 78	109164 85	—
Dolores.....	45108 10	82175 65	37067 55	—
Baradero.....	37528 96	28784 82	—	8744 14
Chascomús.....	21658 94	35380 65	13721 71	—
Tandil.....	49929 40	56905 72	6976 32	—
Veinticinco de Mayo.....	6132 08	22684 59	16552 51	—
Lujan.....	30008 20	35895 76	5887 56	—
San Pedro.....	59566 05	15276 25	—	44289 80
Pergamino.....	18718 65	31299 82	12681 17	—
Las Flores.....	7453 39	54101 58	46648 19	—
Bahía Blanca.....	90920 70	97044 98	6124 28	—
Ayacucho.....	57703 41	33733 54	—	23969 87
La Plata.....	41043 00	259913 82	218870 82	—
Bragado.....	7685 10	25202 45	17517 35	—
Juarez.....	62848 92	100674 84	37825 92	—
Arrecifes.....	28003 92	43346 58	14342 66	—
Saladillo.....	—	27646 86	27646 86	—
Rauch.....	—	47088 28	47088 28	—
Rojas.....	—	32762 84	32762 84	—
Magdalena.....	—	25076 11	35076 11	—
Balcarce.....	—	28465 14	28465 14	—
Mar del Plata.....	—	57385 91	57385 91	—
Olavarria.....	—	35653 31	35653 31	—
Patagones.....	—	93908 98	93908 98	—
Alvear.....	—	10759 21	10759 21	—
Chacabuco.....	—	50418 46	50418 46	—
San Antonio de Areco.....	—	33957 09	33957 09	—
San Andrés de Giles.....	—	29945 46	29945 46	—
Barracas al Sud.....	—	32387 64	32387 64	—
TOTAL.....	1188565 80	2109487 01	1102731 91	181810 70
Aumento.....	920921 21	—	—	920921 21
TOTAL GENERAL.....	2109487 01	2109487 01	1102731 91	1102731 91

Acreedoras por capital

SUCURSALES	DEPÓSITOS	CARTERA	EXISTENCIA	DISPONIBLE	TOTAL DISPONIBLE	CAPITAL ASIGNADO	EXCEDIDAS
	Ps. nacionales	Ps. nacionales	Ps. nacionales	Ps. nacionales	Ps. nacionales	Ps. nacionales	Ps. nacionales
San Nicolás.....	1164617 32	1281484 21	194488 66	548555 93	743044 59	1033335 40	—
Chivilcoy.....	648996 35	612478 59	30957 45	444548 91	475506 36	578667 82	—
Mercedes.....	1023320 12	977180 00	103012 50	362422 52	465435 02	537334 41	—
Lobos.....	577431 01	785062 00	38298 18	267838 49	306136 67	620001 24	—
Salto.....	492554 52	670763 00	31646 10	—	31616 10	206667 08	33875 11
Azul.....	802955 89	1435077 59	284107 78	34623 29	318731 07	1033335 40	—
Dolores.....	1284344 55	613222 16	82175 65	792292 11	874467 76	413334 16	—
Baradero.....	272303 17	652666 92	28784 82	—	28784 82	289333 91	125302 14
Chascomús.....	920029 29	663111 99	35380 65	225253 41	260634 06	165333 66	—
Tandil.....	490074 29	731010 00	56905 72	192544 31	249450 03	496000 99	—
Veinticinco de Mayo	185756 35	611367 24	22684 59	9660 26	32344 85	454667 58	—
Lujan.....	328289 73	540346 53	35895 76	—	35895 76	165333 66	60982 04
San Pedro.....	364246 58	439837 00	15276 25	50282 26	65558 51	248000 50	—
Pergamino.....	415038 32	621692 80	31399 82	141623 68	173023 50	413334 16	—
Las Flores.....	414004 95	379661 00	54101 58	183137 82	237239 40	248000 50	—
Bahía Blanca.....	319110 13	898085 18	97044 98	—	97044 98	165333 66	576423 21
Ayacucho.....	241930 47	502790 98	33733 54	126779 23	160512 77	413334 16	—
La Plata.....	2176625 00	4460550 49	259913 82	—	259913 82	165633 66	1715232 30
Bragado.....	246729 39	893915 91	25202 45	—	25202 45	165333 66	507020 65
Juarez.....	194731 25	344499 45	100674 84	—	100674 84	165333 66	70217 93
Arrecifes.....	161065 15	578573 05	42346 58	—	42346 58	165333 66	292491 91
Saladillo.....	63722 55	165566 00	27646 86	51341 09	78987 95	165333 66	—
Rauch.....	115237 33	160002 96	47088 28	66274 23	113362 51	165333 66	—
Rojas.....	79321 49	161097 00	32762 84	53271 81	86034 65	165333 66	—
Magdalena.....	113807 68	217895 00	25076 11	31792 47	56868 58	165333 66	—
Balcarce.....	97698 27	223629 33	28465 14	5098 46	33063 60	165333 66	—
Mar del Plata.....	25937 01	19900 00	57385 91	113524 15	170910 06	165333 66	—
Olavarria.....	76657 79	537168 16	35653 31	—	35653 31	165333 66	314631 00
Patagones.....	94181 97	122674 33	93908 98	42720 74	136629 72	165333 66	—
Alvear.....	16071 71	240641 13	10759 21	—	10759 21	165333 66	64200 47
Chacabuco.....	44589 59	140103 00	50418 46	20497 95	70916 41	165333 66	—
San Antº de Areco.	32043 59	112746 00	33957 09	48344 48	82001 57	165333 66	—
San Andrés de Giles	36792 64	120972 00	29945 46	52293 80	82239 26	165333 66	—
Barracas al Sud...	98276 13	67670 00	32387 64	—	30387 64	165333 66	38861 08
TOTAL.....	13622891 58	20983441 00	2109487 01	3864721 40	5974208 41	10292020 51	3799237 94

Resúmen de Utilidades y Pérdidas

SUCURSALES	UTILIDADES	PÉRDIDAS	SUCURSALES	UTILIDADES	PÉRDIDAS
	Pesos nacionales	Pesos nacionales		Pesos nacionales	Pesos nacionales
San Nicolás.....	5384 48	—			
Chivilcoy.....	—	5109 02			
Mercedes.....	3091 34	—			
Lobos.....	2621 76	—			
Salto.....	4492 44	—			
Azul.....	15083 75	—			
Dolores.....	—	1355 94			
Baradero.....	7164 63	—			
Chascomús.....	—	420 26			
Tandil.....	8178 75	—			
Veinticinco de Mayo...	4338 86	—			
Lujan.....	4158 16	—			
San Pedro.....	—	2488 67			
Pergamino.....	5641 00	—			
Las Flores.....	—	3063 45			
Bahía Blanca.....	9191 85	—			
Ayacucho.....	238 50	—			
La Plata.....	47292 11	—			
Bragado.....	9223 47	—			
Juarez.....	—	2197 62			
<i>Al frente.....</i>	126101 00	14634 96			
			<i>Del frente.....</i>	126101 00	14634 96
			Arrecifes.....	3739 78	—
			Saladillo.....	—	6092 76
			Rauch.....	—	4336 00
			Rojas.....	—	6391 85
			Magdalena.....	—	2847 91
			Balcarce.....	—	3385 62
			Mar del Plata.....	—	7461 39
			Olavarria.....	2793 76	—
			Patagones.....	—	5409 23
			Alvear.....	—	3011 09
			Chacabuco.....	—	4056 03
			San Antonio de Areco.	—	2584 85
			San Andrés de Giles...	—	3855 44
			Barracas al Sud.....	—	256 47
			TOTAL.....	132634 54	64323 60
			Utilidad líquida.....	—	68310 94
			TOTAL GENERAL...	132634 54	132634 54

Utilidades y Pérdidas

CUENTAS	SAN NICOLÁS		CHIVILCOY		MERCEDES	
	DEBE	HABER	DEBE	HABER	DEBE	HABER
Descuentos.....	84809 70	—	37553 18	—	73508 09	—
Comisiones.....	2801 08	—	1074 73	—	1183 50	—
Réditos.....	—	68798 38	—	33044 43	—	58895 29
Gastos.....	—	13427 92	—	10692 50	—	12704 96
Varios Deudores.....	—	—	—	—	—	—
Utilidad.....	—	5384 48	—	—	—	3091 34
Pérdida.....	—	—	5109 02	—	—	—
TOTAL.....	87610 78	87610 78	43736 93	43736 93	74691 59	74691 59
Capital promedio.....	295095 92		75555 54		284518 27	
Utilidad sobre dicho.....	1 82 %		7 14 %		1 08 %	

CUENTAS	LOBOS		SALTO		AZUL	
	DEBE	HABER	DEBE	HABER	DEBE	HABER
Descuentos.....	55701 97	—	42121 24	—	106402 94	—
Comisiones.....	1037 87	—	974 74	—	3703 23	—
Réditos.....	—	42946 59	—	29220 05	—	83483 89
Gastos.....	—	11171 49	—	9383 49	—	11538 53
Varios Deudores.....	—	—	—	—	—	—
Utilidad.....	—	2621 76	—	4492 44	—	15083 75
Pérdida.....	—	—	—	—	—	—
TOTAL.....	56739 84	56739 84	43095 98	43095 98	110106 17	110106 17
Capital promedio.....	347484 76		148758 83		913641 75	
Utilidad sobre dicho.....	0 75 %		3 01 %		1 65 %	

CUENTAS	DOLORES		BARADERO		CHASCOMÚS	
	DEBE	HABER	DEBE	HABER	DEBE	HABER
Descuentos.....	43789 54	—	48655 58	—	47392 88	—
Comisiones.....	3765 00	—	890 98	—	862 01	—
Réditos.....	—	37772 16	—	34749 35	—	39325 47
Gastos.....	—	11138 32	—	7632 58	—	9349 68
Varios Deudores.....	—	—	—	—	—	—
Utilidad.....	—	—	—	7164 63	—	—
Pérdida.....	1355 94	—	—	—	420 26	—
TOTAL.....	48910 48	48910 48	49546 56	49546 56	48675 15	48675 15
Capital promedio.....	—		434020 48		—	
Utilidad sobre dicho.....	—		1 65 %		—	

Utilidades y Pérdidas (Continuacion)

CUENTAS	TANDIL		25 DE MAYO		LUJAN	
	DEBE	HABER	DEBE	HABER	DEBE	HABER
Descuentos	51596 97	—	41860 18	—	37672 39	—
Comisiones	4008 34	—	883 91	—	509 59	—
Réditos	—	37014 51	—	28402 89	—	24448 57
Gastos	—	10412 15	—	10002 34	—	9575 25
Varios Deudores	—	—	—	—	—	—
Utilidad	—	8178 65	—	4338 86	—	4158 16
Pérdida	—	—	—	—	—	—
TOTAL.....	55605 31	55605 31	42744 09	42744 09	38181 98	38181 98
Capital promedio	281046 47		421473 95		143072 22	
Utilidad sobre dicho	2 91 %		1 02 %		2 90 %	

CUENTAS	SAN PEDRO		PERGAMINO		LAS FLORES	
	DEBE	HABER	DEBE	HABER	DEBE	HABER
Descuentos	28815 53	—	39845 32	—	25554 90	—
Comisiones	1238 37	—	1242 40	—	1395 80	—
Réditos	—	22792 54	—	26483 02	—	20146 07
Gastos	—	9750 03	—	8963 70	—	9868 08
Varios Deudores	—	—	—	—	—	—
Utilidad	—	—	—	5641 00	—	—
Pérdida	2488 67	—	—	—	3063 45	—
TOTAL.....	32542 57	32542 57	41087 72	41087 72	30014 15	30014 15
Capital promedio	139098 33		162837 66		26163 37	
Utilidad sobre dicho	1 78 %		3 46 %		11 70 %	

CUENTAS	BAHIA BLANCA		AYACUCHO		LA PLATA	
	DEBE	HABER	DEBE	HABER	DEBE	HABER
Descuentos	53658 21	—	33892 79	—	111738 50	—
Comisiones	3126 85	—	1565 47	—	574 14	—
Réditos	—	35237 49	—	24479 37	—	46715 38
Gastos	—	12355 72	—	10740 39	—	18305 15
Varios Deudores	—	—	—	—	—	—
Utilidad	—	9191 85	—	238 50	—	47292 11
Pérdida	—	—	—	—	—	—
TOTAL.....	56785 06	56785 06	35458 26	35458 26	112312 64	112312 64
Capital promedio	520474 39		255784 00		675502 04	
Pérdida sobre dicho	1 76 %		00 93 %		7 00 %	

Utilidades y Pérdidas (Continuación)

CUENTAS	BRAGADO		ARRECIBES		JUAREZ	
	DEBE	HABER	DEBE	HABER	DEBE	HABER
Descuentos.....	52541 02	—	27374 05	—	22327 70	—
Comisiones.....	1090 58	—	756 99	—	1487 34	—
Réditos.....	—	33580 16	—	16940 81	—	16300 52
Gastos.....	—	10827 97	—	7450 45	—	9712 14
Varios Deudores.....	—	—	—	—	—	—
Utilidad.....	—	9223 47	—	3739 78	—	—
Pérdida.....	—	—	—	—	2197 62	—
TOTAL.....	53631 60	53631 60	28131 04	28131 04	26012 66	26012 66
Capital promedio.....	512361 58		235660 19		221092 14	
Utilidad sobre dicho.....	1 80 %		1 58 %		00 99 %	

CUENTAS	SALADILLO		RAUCH		ROJAS	
	DEBE	HABER	DEBE	HABER	DEBE	HABER
Descuentos.....	9766 07	—	8482 31	—	9400 02	—
Comisiones.....	351 61	—	648 39	—	272 16	—
Réditos.....	—	7925 60	—	6094 39	—	7499 07
Gastos.....	—	8284 84	—	7372 31	—	8564 96
Varios Deudores.....	—	—	—	—	—	—
Utilidad.....	—	—	—	—	—	—
Pérdida.....	6092 76	—	4336 00	—	6391 85	—
TOTAL.....	16210 44	16210 44	13466 70	13466 70	16064 03	16064 03
Capital promedio.....	110100 07		38309 92		102606 64	
Utilidad sobre dicho.....	5 53 %		11 31 %		6 23 %	

CUENTAS	MAGDALENA		BALCARCE		MAR DEL PLATA	
	DEBE	HABER	DEBE	HABER	DEBE	HABER
Descuentos.....	9447 23	—	6761 16	—	425 25	—
Comisiones.....	443 73	—	302 30	—	51 63	—
Réditos.....	—	6318 73	—	5305 82	—	1781 93
Gastos.....	—	6420 14	—	5143 26	—	6056 34
Varios Deudores.....	—	—	—	—	—	100 00
Utilidad.....	—	—	—	—	—	—
Pérdida.....	2847 91	—	3385 62	—	7461 39	—
TOTAL.....	12738 87	12738 87	10449 08	10449 08	7938 27	7938 27
Capital promedio.....	95187 22		161679 16		47631 14	
Pérdida sobre dicho.....	2 99 %		2 09 %		15 06 %	

Utilidades y Pérdidas (Conclusion)

CUENTAS	*OLAVARRIA		PATAGONES		ALVEAR		CHACABUCO	
	DEBE	HABER	DEBE	HABER	DEBE	HABER	DEBE	HABER
Descuentos.....	21510 86	—	3425 32	—	—	—	3474 60	—
Comisiones.....	664 79	—	219 51	—	—	—	173 64	—
Réditos.....	—	13716 79	—	3222 89	8138 77	5008 98	—	4983 38
Gastos.....	—	5665 10	—	5831 17	159 55	6481 33	—	4720 89
Varios Deudores.....	—	—	—	—	—	—	—	—
Utilidad.....	—	2793 66	—	—	—	—	—	—
Pérdida.....	—	—	5409 23	—	3011 09	—	4056 03	—
TOTAL.....	22175 65	22175 65	9054 06	9054 06	11489 41	11489 41	9704 27	9704 27
Capital promedio.....	401083 17		106054 94		154297 22		142199 49	
Utilidad sobre dicho.....	0 69 %		5 10 %		1 95 %		2 85 %	

CUENTAS	S. ANTONIO DE ARECO		S. ANDRÉS DE GILES		BARRACAS AL SUD	
	DEBE	HABER	DEBE	HABER	DEBE	HABER
Descuentos.....	1981 35	—	4800 66	—	1434 65	—
Comisiones.....	160 63	—	129 05	—	400 13	—
Réditos.....	—	1228 34	—	3914 23	—	576 61
Gastos.....	—	3498 49	—	4870 92	—	1214 64
Varios Deudores.....	—	—	—	—	—	—
Utilidad.....	—	—	—	—	—	—
Pérdida.....	2584 85	—	3855 44	—	256 47	—
TOTAL.....	4726 83	4726 83	8785 15	8785 15	1791 25	1791 25
Capital promedio.....	99981 79		105856 79		1645 04	
Utilidad sobre dicho.....	2 58 %		3 64 %		15 59 %	

RESÚMEN

Capital promedio usado en conjunto.....	Posos nacionales 7656274 48
Utilidad sobre dicho liquido.....	68310 94

BANCO HIPOTECARIO

*Préstamos hipotecarios efectuados desde la fundacion del Banco
hasta el 31 de Diciembre de 1884*

VALOR DE LAS CÉDULAS	CAPITAL DE LA REPÚBLICA			
	PRÉSTAMOS DESDE LA FUNDACION HASTA 1884 — SÉRIES A, B, C, D Y E		PRÉSTAMOS EN EL AÑO 1884 — SÉRIE F	
	NÚMERO DE CONTRATOS	VALORES	NÚMERO DE CONTRATOS	VALORES
		Pesos fuertes		Pesos nacionales
De 500 á 1000 \$	332	273650	8	6050
De 1000 á 2000 »	454	761550	45	57550
De 2000 á 5000 »	658	2336100	122	365850
De 5000 á 10000 »	492	3798400	85	550250
De 10000 á 20000 »	293	4534350	61	793800
De 20000 á 40000 »	147	4467450	27	701600
De 40000 arriba »	77	6319150	19	2009900
TOTAL GENERAL.....	2453	22498950	367	4485000

VALOR DE LAS CÉDULAS	PROVINCIA			
	PRÉSTAMOS DESDE LA FUNDACION HASTA 1884 — SÉRIES A, B, C, D Y F		PRÉSTAMOS EN EL AÑO 1884 — SÉRIE F	
	NÚMERO DE CONTRATOS	VALORES	NÚMERO DE CONTRATOS	VALORES
		Pesos fuertes		Pesos nacionales
De 500 á 1000 \$	266	215450	5	3000
De 1000 á 2000 »	304	523300	—	44100
De 2000 á 5000 »	423	1567000	99	291600
De 5000 á 10000 »	378	2966300	90	590400
De 10000 á 20000 »	276	4302950	86	1096300
De 20000 á 40000 »	174	5299350	77	1970450
De 40000 arriba »	113	9832300	50	5173000
TOTAL GENERAL.....	1944	24703650	442	9168850

La distribución de los préstamos efectuados durante el ejercicio de 1884, ha sido la siguiente:

Préstamos en la Capital de la República durante el año 1884

CALLES	NÚMERO DE CASAS	NÚMERO DE TERRENOS	VALOR DE LOS PRÉSTAMOS	CALLES	NÚMERO DE CASAS	NÚMERO DE TERRENOS	VALOR DE LOS PRÉSTAMOS
			\$ m/n				\$ m/n
Alsina.....	6	—	23200	<i>Del frente.....</i>	105	38	1640807
Artes.....	6	—	230000	Junin.....	9	—	28500
Avenida Alvear.....	—	1	8000	Lima.....	3	—	20000
Almagro.....	—	2	6000	Larrea.....	3	6	16250
Azcuénaga.....	—	9	25000	Libertad.....	4	—	28500
Arenales.....	—	7	10600	Medrano.....	1	—	1000
Andes.....	—	5	12000	Maipú.....	4	—	101500
Avenida Montes de Oca.	27	2	88000	Moreno.....	7	—	22550
Alberti.....	1	—	2500	Montevideo.....	2	—	5000
Buen Orden.....	2	1	13000	Méjico.....	2	—	8500
Balcarce.....	2	—	22100	Necochea.....	2	—	4500
Bolívar.....	2	—	101500	Nueva Granada.....	1	—	8000
Belgrano.....	13	2	83200	Ombú.....	1	1	6000
Bustamante.....	1	—	1200	Pueyrredon.....	1	—	10000
Boca.....	—	1	4000	Pasco.....	2	—	4500
Billinghurst.....	—	1	1000	Piedad.....	9	—	81000
Cortada.....	1	—	10000	Pedro Mendoza.....	3	—	21000
Córdoba.....	10	—	59600	Pozos.....	2	—	4500
Coronel.....	1	1	2007	Presidente.....	1	—	4000
California.....	1	—	8000	Paseo de Julio.....	1	—	6000
Centro América.....	1	—	1000	Piedras.....	2	—	30000
Cochabamba.....	2	—	2800	Perú.....	9	—	115500
Cangallo.....	10	2	55300	Paraná.....	6	—	35500
Caridad.....	3	—	16500	Pichincha.....	2	—	8000
Callao.....	7	—	38500	Paraguay.....	14	—	75500
Catamarca.....	1	—	40000	Parroquia del Pilar.....	—	3	6000
Calle Larga.....	1	—	6000	Parroquia de Balvanera.	—	4	4000
Cuyo.....	14	—	151750	Reconquista.....	2	—	145000
Cerrito.....	5	—	41000	Rodríguez Peña.....	1	—	3000
Comercio.....	2	—	24000	Rioja.....	3	2	11000
Corrientes.....	18	—	88000	Rivadavia.....	15	—	340000
Charcas.....	5	—	23100	Solis.....	3	—	10200
Chacabuco.....	3	—	38000	Sarandi.....	3	—	7800
Chavango.....	1	—	6000	San Lorenzo.....	1	—	5000
Chile.....	8	—	32300	Saavedra.....	1	—	2000
Defensa.....	7	—	24500	Santiago del Estero.....	2	—	8500
Europa.....	4	—	22000	San Juan.....	4	—	18700
Estados Unidos.....	4	—	9300	Salta.....	2	—	3500
Ecuador.....	1	—	1000	Suipacha.....	11	—	124400
Esmeralda.....	2	—	32500	San Martín.....	2	—	14000
Florida.....	2	—	59000	San Antonio.....	1	—	5200
General Lavalle.....	7	—	33100	Santa Fé.....	5	6	82000
General Hornos.....	1	—	6000	San José.....	3	—	7500
General Alvarez.....	1	—	24000	Thames.....	1	—	1500
Garibaldi.....	1	—	2000	Tucuman.....	6	—	50700
General Guido.....	1	—	10000	Tacuari.....	3	—	24000
Gallo.....	1	—	1000	Talcahuano.....	7	—	52000
General Rodriguez.....	1	—	8000	Uruguay.....	8	—	740000
General Viamont.....	7	—	43650	Victoria.....	4	—	179400
General Brown.....	2	—	6800	Vuelta de Rocha.....	3	—	23000
Gauna.....	1	—	4000	Vicente Lopez.....	2	—	5003
Independencia.....	5	2	47000	Veinticinco de Mayo.....	8	—	194000
Industria.....	—	2	3500	Venezuela.....	5	8	105000
Juncal.....	3	—	28000	Zeballos.....	7	—	15900
<i>Al frente.....</i>	105	38	1640807	<i>TOTAL.....</i>	409	66	4485000

Préstamos en la provincia de Buenos Aires

PARTIDOS Y PUEBLOS	CASAS EN PUEBLOS	CHACRAS		ESTANCIAS			VALOR DE LOS PRÉSTAMOS
		NÚMERO	EXTENSION EN CUADRAS	NÚMERO	EXTENSION		
					Leguas	Cuadras	
							Pesos nacionales
Ajó.....	1	—	—	1	2	—	33000
Azul.....	—	—	—	1	1	900	77000
Arrecifes.....	—	—	—	2	—	1175	103000
Alvear.....	—	—	—	4	7	200	16000
Ayacucho.....	—	—	—	3	5	1200	53000
Almirante Brown.....	2	—	—	—	—	—	4000
Bragado.....	—	—	—	6	4	717	120000
Balcarce.....	—	—	—	5	12	13	115000
Bahia Blanca.....	5	—	—	10	113	800	1003000
Baradero.....	—	16	11lg. 1500	4	4	100	290000
Bolivar.....	—	—	—	3	9	—	93000
Brandzen.....	—	4	375	—	—	—	25000
Belgrano.....	13	—	—	—	—	—	75000
Barracas al Sud.....	2	—	—	—	—	—	10500
Castelli.....	—	—	—	2	1	185	28000
Cañuelas.....	—	—	—	3	3	456	260000
Coronel Suarez.....	—	—	—	8	24	1520	217000
Carhué.....	—	—	—	1	4	—	30000
Cármén de Areco.....	—	—	—	2	4	800	330000
Cármén de las Flores.....	2	—	—	—	—	—	2000
Chascomús.....	—	—	—	5	3	440	74800
Chacabuco.....	—	—	—	2	1	800	53000
Dolores.....	—	14	1 leg. 1083	4	7	676	181000
Exaltacion de la Cruz.....	—	6	—	—	—	—	31000
Ensenada.....	1	—	—	—	—	—	1200
Guamini.....	—	—	—	1	3	—	30000
Giles.....	—	—	—	2	4	310	52000
Juarez.....	—	—	—	6	13	1050	174000
Junin.....	—	—	—	1	2	—	28000
Lincoln.....	—	—	—	16	66	—	1196000
Las Heras.....	—	6	1144	—	—	—	43000
Loberia.....	—	—	—	4	6	1200	67200
Las Flores.....	—	—	—	2	—	1200	38000
La Plata.....	62	—	—	—	—	—	439650
Lobos.....	8	—	—	—	—	—	30000
Lujan.....	1	—	—	—	—	—	4000
Lomas de Zamora.....	2	—	—	—	—	—	12500
Mercedes.....	—	3	310	—	—	—	44000
Monte.....	—	7	11lg. 1269	—	—	—	49300
Magdalena.....	—	—	—	2	1	281	26000
Márcos Paz.....	—	4	653	—	—	—	30000
Moron.....	5	—	—	—	—	—	24200
Mercedes.....	2	—	—	—	—	—	3000
Necochea.....	—	—	—	7	31	120	208200
Navarro.....	—	—	—	2	1	600	53000
Nueve de Julio.....	—	—	—	14	27	860	331000
Olavarría.....	—	—	—	6	14	—	176000
Olavarría.....	—	—	—	2	3	200	90000
Pueyrredon.....	—	—	—	1	—	977	15000
Pila.....	—	—	—	1	—	—	129000
Pergamino.....	1	6	820	5	4	—	6000
Quilmes.....	1	—	—	—	—	—	162000
Rojas.....	—	—	—	4	7	771	29000
Rauch.....	—	—	—	1	1	—	8000
Ramallo.....	—	2	340	—	—	—	10000
San Antonio de Areco.....	—	2	200	—	—	—	29000
San Pedro.....	—	6	300	1	1	—	—
<i>A la vuelta...</i>	108	76	8 leg. 790	143	388	17651	6929650

Préstamos en la provincia de Buenos Aires (Conclusion)

PARTIDOS Y PUEBLOS	CASAS EN PUEBLOS	CHACRAS		ESTANCIAS			VALOR DE LOS PRÉSTAMOS
		NÚMERO	EXTENSION EN CUADRAS	NÚMERO	EXTENSION		
					Leguas	Cuadras	
<i>De la vuelta...</i>	108	76	8 leg. 790	143	388	17651	Pesos nacionales
San Nicolás.....	—	5	1080	1	4	—	6929650
San Vicente.....	—	8	1200	2	4	800	197000
Saladillo.....	—	16	1 leg. 2467	—	—	—	144000
Suipacha.....	—	4	600	—	—	—	35000
Salto.....	—	—	—	1	2	1300	19000
San José de Flores.....	7	—	—	—	—	—	140000
San Isidro.....	2	—	—	—	—	—	20000
San Justo.....	2	—	—	—	—	—	3000
San Fernando.....	2	—	—	—	—	—	1000
Tuyú.....	—	—	—	—	—	—	6000
Tapalqué.....	—	12	1400	1	1	—	16000
Trenquelaquén.....	—	—	—	1	4	—	110000
Tandil.....	1	—	—	1	13	—	48000
Tres Arroyos.....	—	—	—	2	5	500	24000
Veinticinco de Mayo.....	—	—	—	13	41	934	954600
Zárate.....	—	2	312	4	2	1050	38000
Seccion II.....	—	—	—	—	—	—	75000
— III.....	—	—	—	4	12	—	62000
— IV.....	—	—	—	2	5	—	51400
— XI.....	—	—	—	4	12	—	68000
— XII.....	—	—	—	2	6	800	66700
— XIX.....	—	—	—	2	20	200	120000
TOTAL.....	122	123	131 leg. 153	184	537	23135	9168850

Detalle de los anticipos en el año 1884

SÉRIES	PRÉSTAMOS		VALOR DE LOS PRÉSTAMOS	
A.....	Canceladas.....	90	147	Pesos fuertes
	Parciales.....	57		
B.....	Canceladas.....	1	2	8800
	Parciales.....	1		
C.....	Canceladas.....	3	3	500
	Parciales.....	—		
D.....	Canceladas.....	—	—	24700
	Parciales.....	—		
E.....	Canceladas.....	63	80	—
	Parciales.....	17		
TOTAL.....			232	450200
F.....	Canceladas.....	21	28	Pesos nacionales
	Parciales.....	7		
				89400
				40600
				130000

*Anticipos parciales y totales desde la fundacion del Banco
hasta el 31 de Diciembre de 1884*

CAPITAL Y PARTIDOS	SÉRIES						TOTAL DE PRÉSTAMOS	
	A	B	C	D	E	F	PESOS FUERTES	PESOS NACIONALES
	\$	\$	\$	\$	\$	\$ =/n		
Ciudad de Buenos Aires.	10525600	490400	341500	106800	456600	88450	11920900	88450
Chivilcoy.....	270500	3000	13600	2200	4100	—	293400	—
Belgrano.....	486050	2000	4000	—	11000	—	503050	—
San Martin.....	108300	500	800	1200	800	1500	111600	1500
Moron.....	237500	—	35000	500	—	—	273000	—
San José de Flores.....	745900	26000	7000	—	10500	2000	789400	2000
Moreno.....	56700	—	—	9500	—	2000	66200	2000
Saladillo.....	44000	—	10000	400	—	—	54400	—
Chacabuco.....	79800	—	48000	—	4000	—	131800	—
Alvear.....	34900	—	—	—	3000	—	37900	—
Navarro.....	10400	—	—	5600	—	—	16000	—
Merlo.....	48800	—	500	—	—	—	46300	—
Barracas al Sud.....	126200	—	—	—	2000	6000	128200	6000
Pergamino.....	88000	104000	—	—	—	—	192000	—
Quilmes.....	100500	1500	12000	3000	—	—	117000	—
Arrecifes.....	25600	—	—	—	34000	—	59600	—
San Isidro.....	26100	26000	—	—	32000	1000	114100	1000
Magdalena.....	47200	—	50000	—	—	—	97200	—
Lomas de Zamora.....	233500	20000	—	—	—	—	253500	—
Ajó.....	7000	—	—	—	—	—	7000	—
Mercedes.....	136700	—	—	—	—	—	136700	—
Veinticinco de Mayo.....	110700	—	—	—	—	—	110700	—
Lujan.....	30900	—	—	—	—	—	30900	—
San Vicente.....	158500	8000	1000	—	—	—	167500	—
Las Conchas.....	36800	—	1500	—	—	—	38300	—
San Fernando.....	19200	—	—	—	—	15000	19200	15000
Matanzas.....	55000	—	—	—	—	—	55000	—
Ranchos.....	55000	—	—	—	600	—	55600	—
Giles.....	15000	—	—	6000	—	—	21000	—
Nueve de Julio.....	46200	—	—	—	6550	—	52750	—
Ayacucho.....	319000	—	—	—	—	—	319000	—
Exaltacion de la Cruz.....	55000	—	—	—	—	—	55000	—
Balcarce.....	40400	—	12000	—	2000	—	54400	—
Las Flores.....	43700	8800	—	—	16550	—	68750	—
Tandil.....	53200	—	32000	—	—	—	85200	—
Loberia.....	44800	—	—	—	—	—	44800	—
Lobos.....	86000	—	—	—	—	—	86000	—
Azul.....	68000	—	—	—	—	6000	68000	6000
Rauch.....	149200	—	110000	—	—	—	259200	—
Vecino.....	30800	5000	—	—	—	—	35800	—
San Nicolás.....	86500	—	—	—	1000	—	87500	—
Arenales.....	60000	—	—	—	—	—	60000	—
Tapalqué.....	58000	—	—	—	5000	—	108000	—
Zárate.....	60300	4000	—	—	—	—	64300	—
Tres Arroyos.....	154300	11000	—	—	43000	—	208300	—
Monsalvo.....	50000	—	—	—	—	—	50000	—
Lincoln.....	54350	—	—	—	16000	—	70350	—
Chascomús.....	14000	—	—	—	3500	—	17500	—
Rojas.....	89600	—	—	—	3000	—	92600	—
Monte.....	230000	—	—	—	—	—	230000	—
Juarez.....	66450	—	—	—	37400	—	103850	—
Capilla del Señor.....	5400	—	—	—	—	—	5400	—
Bragado.....	10000	—	—	—	—	—	10000	—
Pilar.....	5000	—	—	—	—	—	5000	—
Necochea.....	5000	—	—	—	—	—	5000	—
Castelli.....	8000	—	—	—	—	—	8000	—
Almirante Brown.....	2300	—	—	—	5000	—	7300	—
<i>A la vuelta..</i>	15842850	710200	678900	135200	742300	121950	18109450	121950

*Anticipos parciales y totales desde la fundacion del Banco
hasta el 31 de Diciembre de 1884 (Conclusion)*

CAPITAL Y PARTIDOS	SÉRIES						TOTAL DE PRÉSTAMOS	
	A	B	C	D	E	F	PESOS FUERTES	PESOS NACIONALES
	\$	\$	\$	\$	\$	\$ m/n		
<i>De la vuelta</i>	15842850	710200	678900	135200	742300	121950	18109450	121950
Dolores	10000	—	—	—	1000	—	11000	—
Baradero	2800	—	—	—	—	—	2800	—
Las Heras	9000	—	—	—	—	—	9000	—
Cañuelas	78500	—	—	—	—	—	78500	—
San Justo	59200	—	—	—	—	—	59200	—
San Pedro	6000	—	—	—	2000	—	8000	—
Ensenada	69700	—	—	—	15000	—	84700	—
Junin	—	—	—	1500	—	—	1500	—
Areco	4000	—	—	—	9000	—	13000	—
Patagones	—	—	—	—	2000	—	2000	—
Pila	—	—	—	—	10000	—	10000	—
Maipú	16550	—	—	—	—	—	16550	—
Carhué	—	—	—	—	20000	2050	20000	2050
Bahía Blanca	—	—	—	—	70000	—	70000	—
Pueyrredon	—	—	—	—	10000	—	10000	—
Brandzen	—	—	—	—	500	—	500	—
La Plata	—	—	—	—	—	6000	—	6000
TOTAL	16098600	710200	678900	136700	881800	130000	18506200	130000

MONTE DE PIEDAD

Durante el año 1884 el Monte de Piedad ha verificado :

15408 préstamos sobre alhajas por.....	\$ m/.
3593 préstamos sobre objetos varios.....	7251135
<u>19001</u>	<u>1025320</u>
	8276455
14441 renovaciones	6595280
17821 rescates	8189960
1519 excedentes abonados	154685
Se ha cobrado:	
Por intereses	802300
» amortizacion	150569
» derecho de depósito	92230
» derecho de tasacion	49294
» derecho de avisos	40549
En remate:	
Venta por	1209550
Préstamo concedido	869120
Excedente líquido	237682

Relacion de las operaciones verificadas durante los años 1883 y 1884

OPERACIONES	1883		1884	
	NÚMERO	CANTIDAD	NÚMERO	CANTIDAD
		\$ %		\$ %
Préstamos.....	20042	9745040	19001	8276455
Renovaciones.....	16568	8654982	14441	6537120
Rescates.....	17474	8726498	17821	8189960
Excedentes abonados.....	1505	161599	1519	454685
Ventas en remate.....	—	1344464	—	1209550
Préstamos sobre prendas rematadas.....	—	1130800	—	869420
Excedente liquido.....	—	260866	—	237682
Amortizaciones.....	—	33300	—	150569
Intereses.....	—	880475	—	802300
Derecho de depósito.....	—	101738	—	92230
Comision de tasacion.....	—	56744	—	49294
Préstamos en circulacion el 31 de Diciembre..	—	4532494	—	40549

Balance general el 31 de Diciembre de 1884

CUENTAS	DEBE	CUENTAS	HABER
	\$ %		\$ %
Utiles y muebles.....	268712	Sucursales.....	243231
Caja.....	271483	Banco de la Provincia.....	5293833
Intereses y derechos por cobrar....	181135	Excedentes.....	150697
Ganancias y Pérdidas.....	102447		
Edificio en La Plata.....	1309624		
Préstamos.....	3554360		
TOTAL.....	5687761	TOTAL.....	5687761

Ganancias y Pérdidas en 1884

FECHAS	CUENTAS	DEBE	FECHAS	CUENTAS	HABER
		\$ %			\$ %
1884			1884		
1º Enero.....	A intereses y derechos por cobrar.....	227115	1º Enero....	Por Balance de Entrada	410142
31 Mayo.....	— adjudicaciones.....	5770	31 Marzo....	— Excedentes.....	4772
31 Julio.....	— excedentes.....	45	30 Abril....	— —.....	16153
30 Setiembre..	— —.....	117	31 Mayo....	— —.....	3198
31 Diciembre..	— —.....	37280	30 Junio....	— —.....	2858
—	— préstamos.....	4000	29 Agosto...	— —.....	8474
—	— Máximo Casá.....	49000	29 Setiembre.	— —.....	7247
—	— varios.....	829697	31 Octubre...	— —.....	4021
—	— préstamos.....	6261	31 Diciembre	— —.....	9615
—	— varios.....	128317	—	— Intereses y derechos por cobrar.....	184135
—			—	— Varios.....	534540
—			—	— Balance de salida..	102447
TOTAL.....	1284602		TOTAL.....	1284602	

III.— Navegacion

PUERTO LA PLATA.—Las obras del puerto «La Plata» consisten en un gran dock ó dique de 1,145 metros de largo, por 140 metros de ancho en el fondo, que se construye en la barranca de la Ensenada de Barragan, con una profundidad de 6,40 metros (21 piés ingleses) bajo del cero, ó sea el nivel de aguas bajas ordinarias en el rio de la Plata. De acuerdo con los mapas del Almirantazgo Inglés, este cero corresponde á 14 piés en la escala del muelle de Punta Lara (*Véase la lámina respectiva*).

El dock tiene de ambos lados muelles con una altura de 4.80 metros sobre el cero. La estension total de los muelles, inclusive sus alas, es de 2,290 metros lineales. A cada lado del dock se preparará una superficie de terreno de 1,175 de frente por 345 metros de fondo, terráplenado hasta la altura de 5.00 metros arriba del cero, y destinada á la construccion de Aduanas, depósitos fiscales y particulares, vias férreas, etc.

La comunicacion entre el gran dock y la profundidad natural de 21 piés en el rio de la Plata, queda establecida por un canal de 7,750 metros de largo con la profundidad de 6.40 metros (21 piés) debajo del cero, cuya direccion es de N-N-E.

Este canal se divide en tres partes:

La primera parte, ó canal exterior, en el rio de La Plata, empieza á 4,250 metros de la playa de la isla de Santiago, protegida de ambos lados por muelles de madera hasta 4.00 metros arriba del cero, con escolleras de piedra hasta 1.00 metro arriba del cero en término medio. La distancia entre los muelles es de 300 metros, y la anchura del fondo ó lecho del canal es de 150 metros desde la boca hasta el kilómetro 6²⁰⁰, disminuyendo sobre 1,500 metros hasta 50 metros cerca de la playa de Santiago.

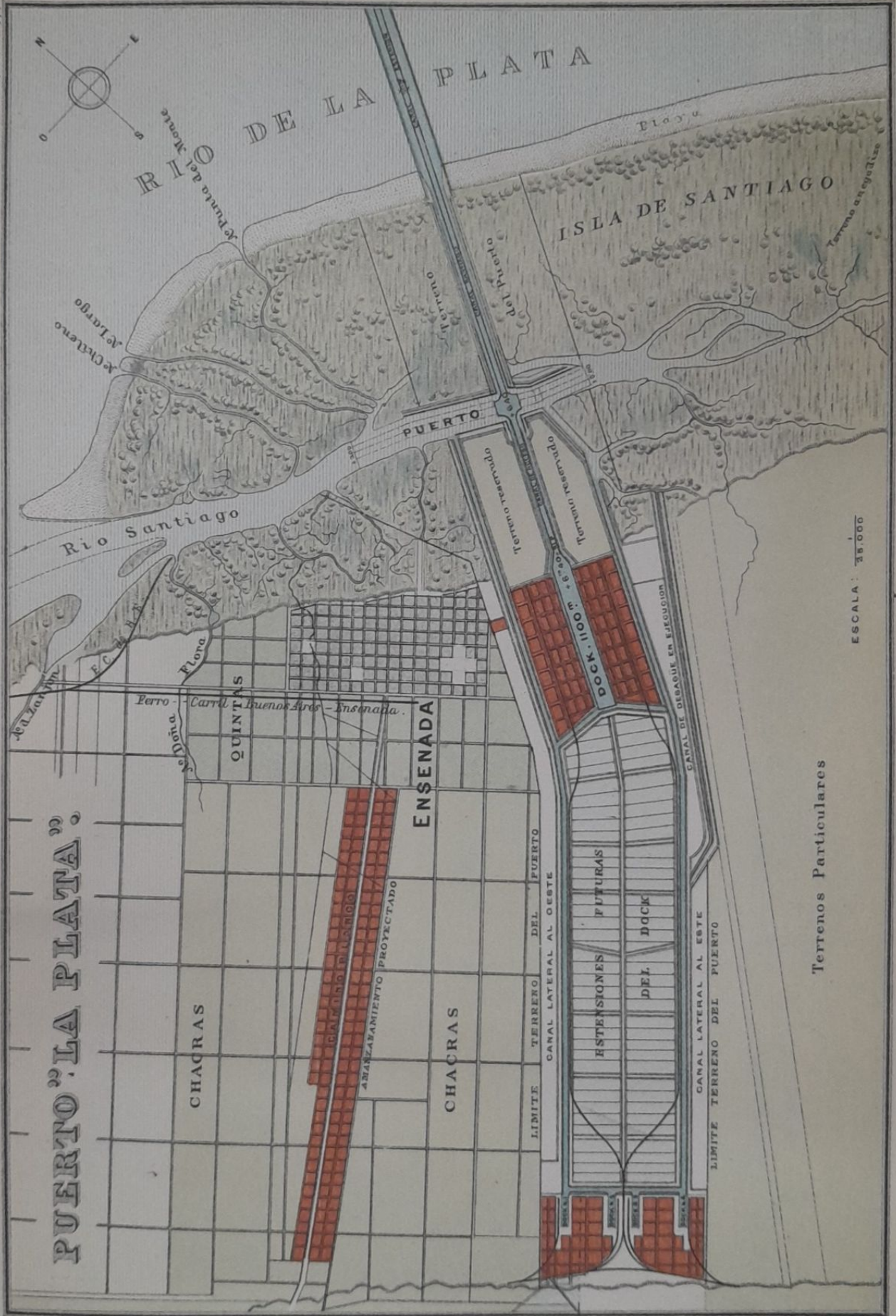
La segunda parte del canal atraviesa el terreno anegadizo de la isla de Santiago, y está protegida por dos terraplenes de una altura de 4.00 metros arriba del cero, uno de otro á distancia de 200 metros; el canal tiene en su fondo 50 metros de anchura. Despues de atravesar la isla de Santiago, el canal encuentra el rio Santiago, que será normalizado y dragado hasta la profundidad de 6.40 metros debajo del cero para llegar á:

La tercera parte, ó canal de acceso al gran dique ó dock, atravesando el terreno anegadizo entre el rio Santiago y el dock, protegido de ambos lados por terraplenes de 4.50 hasta 5.00 arriba del cero.

Como obras accesorias del puerto se construyen:

Dos canales laterales destinados á depósitos para refrescar las aguas del gran dock dos veces por dia; están en comunicacion con este último por dos canales de reunion, y se juntan cerca de la barranca de la ciudad «La Plata», por medio del canal de conclusion.

La estension de los canales laterales, de reunion y de conclusion, es de 14 kilómetros; todos tienen el mismo perfil de 12 metros de anchura en el fondo, de 2.00 metros debajo del cero, que permite tambien la navegacion para chatas.



En el interés de la ciudad «La Plata» se construye un dique de cabotaje en el extremo del canal lateral del Oeste, largo de 300 metros por 50 metros de ancho y la misma profundidad de 2.00 debajo del cero. Cuando el aumento del tráfico de la ciudad lo requiera, otros tres diques iguales podrán construirse al lado del primero.

Sobre los terraplenes de ambos lados de los canales pueden establecerse caminos de comunicacion entre la ciudad «La Plata» y el dock.

El ferro-carril del Oeste,—y con este todos los ferro-carriles que comunican con él,—entrará desde la barranca de la ciudad en el terreno reservado entre los canales laterales en el eje del puerto, dirigiéndose á ambos terraplenes interiores al lado de los canales laterales y siguiéndoles para llegar á los terraplenes á los dos lados del gran dock, atravesando con puentes fijos el canal de conclusion á la extremidad sud, y los dos canales de reunion.

Quedaría interceptado el desagüe de una gran parte de las aguas, llegadas en tiempo de fuerte lluvia del lado de la Magdalena, por las obras del ferro-carril del Oeste, y los diques de cabotaje que constituyen un tajamar en el lecho del bañado en frente de la ciudad «La Plata»; para remediar este inconveniente y al mismo tiempo mejorar la pronta salida de estas aguas, se construirá un canal de desagüe en el terreno fiscal al Este del puerto sobre una estension de 3050 metros lineales. La tierra de la escavacion del canal de desagüe servirá para terraplenar la superficie entre este último y el terraplen que se forma al Este del gran dock.

Para mantener la comunicacion terrestre, cortada por el puerto y sus accesorios, se construirán dos puentes levadizos,—con 8.00 metros de apertura para la navegacion,—sobre los canales laterales del Oeste y Este; dos puentes fijos, de 30 metros cada uno, sobre los dos canales de reunion; y un puente fijo de 60 metros, con 6 tramos de 10 metros cada uno, sobre el canal de desagüe.

Para establecer la comunicacion del ferro-carril del Oeste, y todas las lineas férreas que comunican con él, se necesitan tres puentes fijos de 30 metros cada uno sobre el canal de conclusion y los dos canales de reunion.

Para el desagüe del terreno reservado, comprendido entre los terraplenes de los canales al Sud del gran dock, servirá la alcantarilla de dos puertas, cada una de 0.75 metros de anchura con 1 metro de altura en el terraplen interior al lado del canal lateral del Oeste, en el kilómetro 2⁴⁰⁰.

PUERTO DE BAHIA BLANCA (1).— Es de urgencia y de importancia vital proceder cuanto antes al dragage de los dos bancos, como lo aconseja el señor Hunter Davidson en su informe que figura en la Memoria del Ministerio de Marina del año 1884. Nada tengo que agregar al respecto, dado el consciente estudio del referido señor.

En las estaciones del otoño é invierno, en que las mareas son grandes, un buque de veinte piés de calado podrá pasar los dos bancos sin dificultad, pero en primavera y verano que reinan continuamente los vientos de tierra,

(1) Informe del Sub-prefecto de Bahía Blanca D. Daniel Cerri.

no será fácil, porque sobre esos bancos, no se zonda mas que 16, 17 y 18, y cuando mas, 19 piés de agua, segun la violencia mas ó menos fuerte del viento reinante, si es Sud ó Sudeste.

En invierno esa profundidad puede llegar hasta 21 piés, y mas tambien, segun sea la pleamar producida ó no por tempestades.

Empero debo observar que frecuentemente en verano es cuando entran los buques grandes de ultramar, porque tienen carga de retorno con la cosecha de los frutos nacionales.

El vapor *Castlegate* que calaba 20 piés, tuvo que hacer sus operaciones de descarga desde el punto denominado «Arroyo de las tres Brazas», ocho millas distante del muelle y demás fondeaderos.

Estos inconvenientes son una rémora para el desarrollo comercial marítimo del puerto; por consiguiente, me permitiría recomendar que se efectuase el mencionado dragage, cuyos gastos tendrán indisputablemente su compensacion inmediata.

Telégrafo á Monte Hermoso.—La línea telegráfica establecida hasta este punto, terminada este año, está prestando importantes servicios. Llegaron inmediatamente de establecida, los avisos de la entrada de varios buques de ultramar, los que á las cuatro ó seis horas despues eran recibidos y remolcados por el vapor *Emperor*, sin la menor novedad.

Faros.—El Faro colocado en «Monte Hermoso», muy pocos servicios presta á la navegacion.

El *Almirante Brown* fondeó á pocas millas de aquel punto y no distinguió luz alguna. El vapor *Pomona* fondeó á cinco ó seis millas del mismo punto pocos dias despues, y no alcanzó tampoco á ver la luz. Mientras no sea reemplazado por el «Ponton Faro» proyectado por el Comandante don Enrique G. Howard, la navegacion en estas latitudes no tendrá ventajas prácticas con la deficiente farola de «Monte Hermoso». Sin embargo, me consta que el Faro se enciende sin interrupcion.

Muelles.—El gran muelle de la compañía del Ferro-Carril del Sud, se terminará indudablemente antes de concluir el año de 1885.

A este muelle construido con todas las comodidades necesarias, con sus diez guinches hidráulicos, es donde afluirá el comercio para sus operaciones, por cuanto será el mas seguro y mas rápido para las cargas y descargas.

Otro pequeño muelle sobre el arroyo «Naposta», ha sido mandado construir por el señor Planes, y queda sin concluir por razones que ignoro.

Actualmente se desembarcan las mercaderias en tres puntos: Arroyo Maldonado, Puerto Nuevo y Arroyo Naposta. Una vez concluido el muelle, todas las operaciones se concentrarán al puerto Nuevo ó Medio, por la razon natural de la conveniencia particular.

En breve una cañeria que parte del Naposta traerá el agua para el consumo hasta la punta del referido muelle, donde abastecerá de ese líquido á todos los buques que lo necesiten.

Movimiento marítimo.—Por los cuadros comparativos que á continuacion se expresan, se verá el movimiento de este puerto:

BUQUES DE ULTRAMAR ENTRADOS

AÑOS	BUQUES À VELA	BUQUES À VAPOR	TONELAJE	TRIPULACION
1882.....	9	—	5357	117
1883.....	13	—	7459	216
1884.....	18	2	8745	224

Hay, pues, un aumento sobre el año anterior de 5 buques á vela y 2 á vapor, con 1286 toneladas de registro.

VAPORES DIVERSOS ENTRADOS

AÑOS	VAPORES	TONELAJE	TRIPULACION	PASAJEROS
1882.....	48	17417	568	1302
1883.....	50	20859	975	3148
1884.....	56	18159	1381	649

Hay un aumento de seis vapores sobre el año; la disminucion de pasajeros observada reconoce por causa la línea férrea entre Buenos Aires y Bahía Blanca, pues es evidente que se prefiere la via terrestre á la fluvial.

PUERTO DE PATAGONES ⁽¹⁾.—La barra del Río Negro es famosa entre los marinos del Sud, y nadie hasta ahora ha podido jactarse de ser práctico en ella, despues de algun tiempo de ausencia.

El canal de entrada cambia de direccion muy á menudo ya por las grandes borrascas del Océano ó ya por las frecuentes avenidas del Río Negro, que arrastran muchas arenas, que forman bancos á su salida al mar.

Los prácticos tienen que estar sobre la barra constantemente. Desde pocos años á esta parte, se ha cegado completamente el canal del Sud; pero en cambio, el que actualmente está abierta sobre el Norte y por el cual entran los buques, dá una entrada fácil para los de doce piés ingleses de calado y aún de eatorce, si se cuenta con sus grandes mareas de luna nueva y llena y la barra está mansa.

Durante el año de 1884, el estado de la barra ha sido el siguiente: Dias que ha estado brava 126. Dias que ha estado picada 90. Dias que ha estado mansa 150.

⁽¹⁾ Memoria de la Prefectura Marítima—1884.

Si entramos en mas detalles, vemos que los meses mas difíciles para franquear la barra, son los del invierno, pues tenemos que Abril tuvo 11 dias de barra brava; Mayo, 12; Junio, 16; y Agosto, 17. Sucede lo contrario en la estacion de verano, que se presenta mucho mas bonancible, pues Enero solo tuvo dos dias de barra brava; Febrero, 8; Noviembre, 5; y Diciembre, 8.

PUERTO DE ZÁRATE. — Las condiciones naturales del puerto de Zárate le colocan indudablemente en primera línea entre los que figuran preferentemente en la costa del Paraná. Su anchura, próximamente de cinco cuabras, ofrece á las embarcaciones de mayor porte una vasta extension en que pueden practicar con todo desembarazo toda clase maniobras.

Su fondo de 18 piés en marea normal, de composicion gredosa y exento por completo de tosca, es una garantía de seguridad para los barcos que en él fondean.

La despejada playa de la márgen derecha, libre de todo inconveniente, exenta de todo accidente del terreno, puede constituir, dado el incremento comercial que vá tomando este punto un poderoso auxiliar del muelle, para las operaciones de carga y descarga; si bien es cierto que con el actual muelle y los que en breve construirán los empresarios de las dos grandes fábricas de papel una, y de almidon y aguardiente otra, que se están construyendo, no es probable, al menos por ahora, que sea necesario recurrir al terreno intermedio para llenar las necesidades del tráfico.

Dadas pues, las ventajas que quedan apuntadas, y la circunstancia de haber sido designado el puerto de Zárate para la exportacion de cereales, no cabe duda de que en el año actual los resultados que han de obtenerse han de sobrepujar, con mucho, á los alcanzados en el anterior.

PUERTO DE SAN NICOLÁS. — Hasta el año 1884 jamás se habia observado un movimiento igual en buques de ultramar y pasajeros, y aunque este progreso se debe en gran parte á la introduccion de materiales para tres ferro-carriles, el del Oeste, el de Buenos Aires al Rosario, y parte para el Andino, los que conducirá el del Oeste hasta Junin, prueba esto la bondad del puerto en sus condiciones de comodidad y abrigo para dichas operaciones, agregando á esto los medios de comodidad que las mismas empresas se han dado por medio de muelles y otros medios adecuados y económicos; de manera que pueden embarcarse por ellos hasta mil fardos de lana en 24 horas.

Estos medios los completará el muelle de fierro, terraplenes y estacadas que se construyen por cuenta de la Nacion, con una estension de 300 metros próximamente, á cuyo costado (del de fierro) podrán atracar buques de todo calado, facilitando á este creciente comercio sus importantes operaciones.

SUB-PREFECTURAS MARÍTIMAS. — En 1884 existian seis sub-prefecturas marítimas distribuidas en los principales puertos de la provincia, á saber: La Plata, San Nicolás, Bahía Blanca, Campana, Tigre (Las Conchas) y Patagones. La jurisdiccion de cada una de estas sub-prefecturas, comprende toda la estension de costa que média entre una y otra. Los demás puertos de la provincia, tales como Zárate, Baradero, San Pedro, Ramallo, Obligado, etc., no tienen

mas autoridad marítima inmediata que simples destacamentos dependientes respectivamente de dichas sub-prefecturas.

RECEPTORÍAS.—El número de receptorías existentes en los puertos de la provincia en 1884, era de ocho, situadas en las siguientes localidades: Bahía Blanca, Baradero, Campana, Ajó, San Nicolás, San Pedro, Patagones y Zárate.

SINIESTROS MARÍTIMOS.—Los siniestros marítimos ocurridos en 1884 sobre las costas de la provincia fueron los siguientes:

En la jurisdicción del puerto de San Nicolás nueve siniestros de muy poca importancia y ninguno de ellos con pérdida total.

En la jurisdicción del puerto La Plata varó sobre el banco de tierra entre este puerto y Punta Lara un pailebot, que se fué á pique. Además uno ó dos siniestros mas, pero de menor importancia.

En el puerto de Bahía Blanca, el único siniestro ocurrido fué el de una barca noruega, que varó al este del banco «Lobo Spit». Esta barca chocó en el banco y se abrió, desapareciendo en menos de veinte minutos, debido á su cargamento de hierro.

CONSTRUCCION NAVAL.—El número de establecimientos de construccion naval existentes en los puertos de la provincia en 1884, se halla expresado en el siguiente cuadro:

PUERTOS	ASTILLEROS	MAESTROS CONSTRUCTORES	CARPINTEROS DE RIBERA	HERREROS	VELEROS	CALAFATES	CABALLEROS
Tigre.....	1	2	3	1	—	3	—
San Nicolás.....	—	2	8	18	4	6	4
Baradero.....	—	—	—	—	—	—	—
Mar del Plata.....	—	—	—	—	—	—	—
Patagones.....	—	—	—	—	—	—	—
Total.....	1	4	11	19	4	9	4

MATRÍCULAS.—El número de embarcaciones matriculadas en los diversos puertos de la provincia durante el año 1884, ha sido el siguiente: En San Nicolás 19 embarcaciones menores construidas en el mismo puerto, en La Plata á 29 embarcaciones del mismo género.

NIVEL DE MAREAS.—El cuadro siguiente demuestra la alta y baja marea de los diversos puertos, pasos ó canales de la provincia durante el año 1884:

NIVEL DE MAREAS

PUERTOS, PASOS ó CANALES	ENERO		FEBRERO		MARZO		ABRIL		MAYO		JUNIO	
	ALTA	BAJA	ALTA	BAJA	ALTA	BAJA	ALTA	BAJA	ALTA	BAJA	ALTA	BAJA
RIACHUELO	Metros	Metros	Metros	Metros	Metros	Metros	Metros	Metros	Metros	Metros	Metros	Metros
Capitania á muelles....	4 50	6 90	6 90	4 50	7 90	4 50	4 80	5 40	5 40	3 90	5 40	4 20
Barracas á Capitania....	5 60	3 40	6 00	3 60	7 80	3 60	4 75	4 54	4 50	3 30	4 80	3 30
ENSENADA												
Puerto.....	5 00	1 00	4 80	1 00	4 50	1 00	4 60	3 40	5 71	4 18	5 21	4 30
TIGRE												
Paso Pintos.....	7 40	2 35	10 25	2 25	10 45	2 25	4 45	2 70	5 40	3 30	4 80	3 30
Punta Chica.....	7 40	3 40	6 00	3 60	7 80	4 50	4 87	3 30	5 40	4 18	5 40	4 20
Puerto.....	4 50	2 35	4 80	1 10	7 90	1 00	4 54	3 30	4 50	3 20	5 21	3 20
CAMPANA												
Frente á la Estacion....	6 25	4 20	6 25	4 00	6 35	4 00	4 40	3 50	6 25	0 65	5 90	3 90
Toscas.....	3 65	1 35	3 60	1 25	3 70	1 35	4 40	3 40	3 60	1 35	2 05	1 25
Boca de la Cruz.....	4 50	2 15	4 50	2 15	4 60	2 15	4 49	2 90	4 25	2 25	2 85	2 11
SAN NICOLÁS												
Isla San Nicolás.....	7 56	6 63	7 69	6 81	7 77	6 77	7 99	2 90	7 95	6 47	7 53	6 13
Tonelero.....	7 56	6 63	7 69	6 81	7 77	6 77	7 32	2 70	7 95	6 47	7 05	6 61
Las Hermanas.....	7 56	6 56	6 64	5 81	6 77	5 77	7 99	3 10	6 95	5 47	6 05	5 23
Soldado.....	7 56	5 56	7 64	6 77	7 77	6 77	7 52	3 00	7 95	6 47	7 05	6 23
PATAGONES												
Barra de Patagones....	1 27	0 64	1 37	0 95	4 60	0 62	6 09	2 90	5 24	0 95	5 55	9 95
Estacionario de Prácticos	1 27	0 66	5 24	3 34	4 65	0 95	4 55	3 50	5 24	0 64	7 53	3 90
Isla Pancho Abel.....	1 27	0 64	5 24	3 34	4 65	0 95	3 20	3 30	5 24	0 62	7 95	3 15
Tres Cerros.....	1 27	0 64	5 24	3 34	4 65	0 95	7 52	2 70	5 24	0 62	5 90	6 61
Paso Garcia.....	1 27	0 64	5 24	3 34	5 38	0 62	1 84	2 50	5 24	0 62	7 53	6 23

PUERTOS, PASOS ó CANALES	JULIO		AGOSTO		SETIEMBRE		OCTUBRE		NOVIEMBRE		DICIEMBRE	
	ALTA	BAJA	ALTA	BAJA	ALTA	BAJA	ALTA	BAJA	ALTA	BAJA	ALTA	BAJA
RIACHUELO	Metros	Metros	Metros	Metros	Metros	Metros	Metros	Metros	Metros	Metros	Metros	Metros
Capitania á muelles....	5 70	4 20	5 40	4 20	6 60	4 20	5 70	4 20	5 70	4 20	6 00	4 50
Barracas á Capitania....	4 80	4 30	4 50	3 30	5 70	3 30	4 80	3 30	4 80	3 30	5 40	3 60
ENSENADA												
Puerto.....	5 24	1 80	5 40	1 52	5 40	4 15	5 25	1 72	5 10	1 12	5 00	1 40
TIGRE												
Paso Pintos.....	4 80	3 30	4 50	3 30	6 60	4 20	6 50	2 35	6 35	2 70	5 50	2 25
Punta Chica.....	5 70	1 80	5 40	1 52	5 40	4 20	5 70	1 72	6 35	2 70	5 50	2 25
Puerto.....	5 24	4 20	4 50	4 20	5 70	3 30	5 20	4 20	6 35	2 70	5 50	2 25
CAMPANA												
Frente á la Estacion....	4 70	3 90	4 70	3 90	6 35	3 90	4 70	3 80	5 60	4 10	6 10	4 10
Toscas.....	2 05	1 25	2 60	1 55	3 70	1 20	2 05	1 15	2 90	1 45	2 90	1 35
Boca de la Cruz.....	2 80	2 15	4 15	2 15	4 50	2 15	2 85	2 00	3 15	1 35	3 75	2 35
SAN NICOLÁS												
Isla San Nicolás.....	6 74	6 50	6 62	5 54	6 11	5 14	6 38	5 64	7 95	5 69	8 45	7 87
Tonelero.....	6 74	6 17	6 62	5 51	6 11	5 14	6 38	5 64	7 95	5 69	8 45	7 83
Las Hermanas.....	5 88	5 27	5 62	4 51	5 11	4 14	5 38	4 50	6 95	4 69	7 45	6 78
Soldado.....	6 85	6 17	6 62	5 51	6 11	5 14	6 38	5 73	7 95	5 69	8 45	7 87
PATAGONES												
Barra de Patagones....	5 14	0 95	4 65	0 95	5 55	0 27	4 93	0 95	5 55	0 95	6 61	1 26
Estacionario de Prácticos	2 05	1 25	4 65	0 95	5 55	0 27	4 93	0 95	5 55	0 95	6 61	1 26
Isla Pancho Abel.....	6 74	5 27	4 65	0 95	5 55	0 27	4 93	0 95	5 55	0 95	6 61	1 26
Tres Cerros.....	2 80	6 17	4 65	0 95	5 55	0 27	4 93	0 95	5 55	0 95	6 61	1 26
Paso Garcia.....	5 24	0 95	4 65	0 95	5 55	0 27	4 93	0 95	5 55	0 95	6 61	1 26

MOVIMIENTO DE PASAJEROS.—El movimiento de pasajeros habido en 1884 en los puertos de la provincia fué el siguiente:

PUERTOS	ENTRADAS			SALIDAS			DIFERENCIA	
	CABO-TAJE	ULTRA-MAR	TOTAL	CABO-TAJE	ULTRA-MAR	TOTAL	EN MAS	EN MENOS
Tigre	8508	—	8508	3828	—	3828	4618	—
Campana.....	25731	—	25731	21920	—	21920	3811	—
San Nicolás.....	9125	149	9274	7359	—	7359	1766	—
San Pedro.....	3080	—	3080	2864	—	2864	216	—
Baradero.....	—	—	—	—	—	—	—	—
Ajó.....	99	—	99	183	—	183	—	84
Mar del Plata.....	47	—	47	25	—	25	22	—
Bahia Blanca.....	649	—	649	331	—	331	318	—
Patagones.....	702	2	704	494	—	494	210	—
TOTAL.....	27941	151	48092	37004	—	37004	10761	84

ESTADÍSTICA.—Publicamos en seguida la estadística de la navegacion interior y exterior habida en los puertos de la provincia durante el año 1884:

NAVEGACION DE CABOTAJE Á VAPOR

PUERTOS	ENTRADAS			SALIDAS		
	VAPORES	TONELAJE	TRIPULACION	VAPORES	TONELAJE	TRIPULACION
La Plata.....	13	6284	238	9	5464	168
Tigre.....	138	20365	4035	147	21646	4421
Campana.....	749	240317	22725	750	240774	22779
Zárate.....	—	—	—	—	—	—
San Pedro.....	825	313044	30506	795	269051	29270
San Nicolás.....	1346	417844	44423	1346	417844	44423
Ajó.....	3	111	27	3	111	27
Bahia Blanca.....	50	18159	1381	57	17676	1310
Patagones.....	20	8700	571	19	8631	571
Mar del Plata.....	1	834	32	1	834	32
TOTAL.....	2145	1025658	103938	3127	982031	103002

NAVEGACION DE CABOTAJE Á VELA

PUERTOS	ENTRADAS								
	CARGADOS			EN LASTRE			TOTAL		
	Buques	Tonelaje	Tripulacion	Buques	Tonelaje	Tripulacion	Buques	Tonelaje	Tripulacion
La Plata.....	896	59710	4072	169	4742	846	1065	64452	5548
Tigre.....	1005	10681	2533	168	1398	427	1173	12079	2960
Campana.....	179	5788	702	34	1069	167	243	6857	869
Zárate.....	150	2867	441	17	527	64	167	3394	505
San Pedro.....	254	4097	586	38	1487	121	292	5584	707
Baradero.....	—	—	—	—	—	—	—	—	—
San Nicolás.....	718	14030	2465	332	3619	778	1050	17649	3243
Ajó.....	89	3244	339	23	1248	66	112	4492	405
Bahia Blanca.....	22	3409	178	—	—	—	22	3409	178
Patagones.....	26	2289	188	—	—	—	26	2289	188
Mar del Plata.....	36	1520	214	—	—	—	36	1520	214
TOTAL.....	3375	167633	11718	781	14090	2469	4156	121725	14817

PUERTOS	SALIDAS								
	CARGADOS			EN LASTRE			TOTAL		
	Buques	Tonelaje	Tripulacion	Buques	Tonelaje	Tripulacion	Buques	Tonelaje	Tripulacion
La Plata.....	182	4242	775	838	58646	4741	1020	62888	5516
Tigre.....	472	6621	1138	701	6289	1563	1173	12913	2701
Campana.....	76	1822	299	143	4595	563	249	6417	862
Zárate.....	31	714	109	134	2459	380	165	3473	489
San Pedro.....	37	880	119	249	4173	767	286	5053	886
Baradero.....	—	—	—	—	—	—	—	—	—
San Nicolás.....	426	5352	1192	604	12100	1944	1030	17452	3136
Ajó.....	100	2569	402	10	102	21	110	2671	423
Bahia Blanca.....	6	1032	47	13	2964	121	19	3996	168
Patagones.....	25	2302	184	—	—	—	25	2302	184
Mar del Plata.....	32	1347	191	2	75	12	34	1422	203
TOTAL.....	1387	26881	4456	2694	91393	10112	4071	118287	14568

NAVEGACION DE ULTRAMAR Á VAPOR

PUERTOS	ENTRADAS			SALIDAS		
	VAPORES	TONELAJE	TRIPULACION	VAPORES	TONELAJE	TRIPULACION
San Nicolás.....	108	147186	3644	105	143200	3550
Bahia Blanca.....	2	2663	80	1	1405	27
Campana.....	42	48200	1122	42	48200	1122
Zárate.....	11	13802	274	11	13802	274
San Pedro.....	49	56562	1531	49	56562	1531
TOTAL.....	212	268413	6651	208	263169	6504

NAVEGACION DE ULTRAMAR Á VELA EN 1884

PUERTOS	ENTRADAS								
	CARGADOS			EN LASTRE			TOTAL		
	Buques	Tonelaje	Tripulacion	Buques	Tonelaje	Tripulacion	Buques	Tonelaje	Tripulacion
Campana.....	91	36903	951	3	1754	43	95	38657	994
Zárate.....	1	314	9	4	1053	29	4	1367	38
Baradero.....	—	—	—	—	—	—	—	—	—
San Pedro.....	80	27822	761	2	751	17	82	28573	778
San Nicolás.....	—	—	—	—	—	—	—	—	—
Ajó.....	5	2457	57	—	—	—	5	2457	57
Mar del Plata.....	—	—	—	1	475	12	1	475	12
Bahia Blanca.....	20	8745	224	—	—	—	20	8745	224
TOTAL.....	197	76241	2002	40	4033	101	207	80274	2103

PUERTOS	SALIDAS								
	CARGADOS			EN LASTRE			TOTAL		
	Buques	Tonelaje	Tripulacion	Buques	Tonelaje	Tripulacion	Buques	Tonelaje	Tripulacion
Campana.....	21	8762	229	59	23132	582	80	31894	811
Zárate.....	4	1367	38	—	—	—	4	1367	38
Baradero.....	—	—	—	—	—	—	—	—	—
San Pedro.....	3	1587	35	—	—	—	3	1587	35
San Nicolas.....	16	5658	145	58	18019	485	74	23677	630
Ajó.....	8	3400	96	—	—	—	8	3400	96
Mar del Plata.....	1	475	12	—	—	—	1	475	12
Bahia Blanca.....	2	1158	24	10	5262	109	12	6420	133
TOTAL.....	55	22407	579	127	46413	1176	182	68820	1755

NAVEGACION EXTERIOR É INTERIOR DE LA REPÚBLICA EN 1884

CLASE DEL MOVIMIENTO	NÚMERO DE BUQUES		TONELADAS	
	1883	1884	1883	1884
<i>Navegacion exterior</i>				
Entrados á vela cargados.....	2824	4356	488618	705290
Entrados á vela en lastre.....	621	875	28452	28369
Entrados á vapor cargados.....	2424	3367	1164296	1701234
Entrados á vapor en lastre.....	1202	2378	272722	577470
TOTAL.....	7071	10976	1954088	3012363
Salidos á vela cargados.....	979	925	160780	182469
Salidos á vela en lastre.....	1284	1807	263344	406800
Salidos á vapor cargados.....	1865	2796	1054706	1571046
Salidos á vapor en lastre.....	1307	2659	263495	691977
TOTAL.....	5435	8187	1742325	2852292
<i>Navegacion interior</i>				
Entrados á vela cargados.....	10895	10962	308571	342790
Entrados á vela en lastre.....	5516	5437	209429	241663
Entrados á vapor cargados.....	4104	4635	1158138	1302657
Entrados á vapor en lastre.....	1927	2249	387520	572565
TOTAL.....	22442	23283	2063358	2429675
Salidos á vela cargados.....	9842	9697	298808	314139
Salidos á vela en lastre.....	6993	8360	252036	330569
Salidos á vapor cargados.....	3315	3799	885409	1081269
Salidos á vapor en lastre.....	2726	3130	629739	752797
TOTAL.....	22876	24986	2065992	2478774

NAVEGACION EXTERIOR POR PUERTOS EN 1884

CLASE DEL MOVIMIENTO	NÚMERO DE BUQUES	TONE- LADAS	TRIPU- LANTES	CLASE DEL MOVIMIENTO	NÚMERO DE BUQUES	TONE- LADAS	TRIPU- LANTES
A J O							
Entrados á vela cargados..	3	1479	33	Salidos á vela cargados...	4	834	40
Entrados á vela en lastre..	1	296	12	Salidos á vela en lastre...	3	1971	37
Entrados á vapor cargados	—	—	—	Salidos á vapor cargados..	—	—	—
Entrados á vapor en lastre	—	—	—	Salidos á vapor en lastre..	—	—	—
TOTAL....	4	1775	45	TOTAL....	7	2805	77
BAHIA BLANCA							
Entrados á vela cargados..	20	8539	215	Salidos á vela cargados...	1	610	10
Entrados á vela en lastre..	—	—	—	Salidos á vela en lastre...	14	6404	153
Entrados á vapor cargados	2	2440	54	Salidos á vapor cargados..	1	1181	26
Entrados á vapor en lastre	—	—	—	Salidos á vapor en lastre..	—	—	—
TOTAL....	22	10979	269	TOTAL....	16	8195	189
BARADERO							
Entrados á vela cargados..	—	—	—	Salidos á vela cargados...	2	927	29
Entrados á vela en lastre..	2	13	4	Salidos á vela en lastre...	—	—	—
Entrados á vapor cargados	1	489	11	Salidos á vapor cargados..	—	—	—
Entrados á vapor en lastre	—	—	—	Salidos á vapor en lastre..	—	—	—
TOTAL....	3	502	15	TOTAL....	2	927	29
CAMPANA							
Entrados á vela cargados..	66	20660	609	Salidos á vela cargados...	17	7267	183
Entrados á vela en lastre..	1	514	12	Salidos á vela en lastre...	29	10787	340
Entrados á vapor cargados	2	557	25	Salidos á vapor cargados..	19	21451	518
Entrados á vapor en lastre	—	—	—	Salidos á vapor en lastre..	—	—	—
TOTAL....	69	21731	646	TOTAL....	65	39505	1041
MAR DEL PLATA							
Entrados á vela cargados..	—	—	—	Salidos á vela cargados...	1	475	12
Entrados á vela en lastre..	1	475	12	Salidos á vela en lastre...	—	—	—
Entrados á vapor cargados	—	—	—	Salidos á vapor cargados..	—	—	—
Entrados á vapor en lastre	—	—	—	Salidos á vapor en lastre..	—	—	—
TOTAL....	1	475	12	TOTAL....	1	475	12
SAN NICOLAS							
Entrados á vela cargados..	38	15726	385	Salidos á vela cargados...	6	2114	47
Entrados á vela en lastre..	9	150	27	Salidos á vela en lastre...	13	4828	133
Entrados á vapor cargados	78	105762	2649	Salidos á vapor cargados..	88	113125	2960
Entrados á vapor en lastre	6	3274	241	Salidos á vapor en lastre..	17	15546	536
TOTAL....	131	124912	3302	TOTAL....	124	135613	3676

NAVEGACION EXTERIOR POR PUERTOS EN 1884 (Conclusion)

CLASE DEL MOVIMIENTO	NÚMERO DE BUQUES	TONE- LADAS	TRIPU- LANTES	CLASE DEL MOVIMIENTO	NÚMERO DE BUQUES	TONE- LADAS	TRIPU- LANTES
SAN PEDRO							
Entrados á vela cargados .	—	—	—	Salidos á vela cargados...	3	1587	35
Entrados á vela en lastre .	—	—	—	Salidos á vela en lastre...	—	—	—
Entrados á vapor cargados .	—	—	—	Salidos á vapor cargados .	48	66562	1531
Entrados á vapor en lastre	—	—	—	Salidos á vapor en lastre..	—	—	—
TOTAL....	—	—	—	TOTAL....	51	68149	1566
PATAGONES							
Entrados á vela cargados .	1	271	10	Salidos á vela cargados...	1	258	9
Entrados á vela en lastre .	—	—	—	Salidos á vela en lastre...	—	—	—
Entrados á vapor cargados .	—	—	—	Salidos á vapor cargados .	—	—	—
Entrados á vapor en lastre	—	—	—	Salidos á vapor en lastre..	—	—	—
TOTAL....	1	271	10	TOTAL....	1	258	9

NAVEGACION INTERIOR POR PUERTOS EN 1884

CLASE DEL MOVIMIENTO	NÚMERO DE BUQUES	TONE- LADAS	TRIPU- LANTES	CLASE DEL MOVIMIENTO	NÚMERO DE BUQUES	TONE- LADAS	TRIPU- LANTES
AJO							
Entrados á vela cargados .	73	2481	276	Salidos á vela cargados...	95	2664	380
Entrados á vela en lastre .	46	2137	227	Salidos á vela en lastre...	15	176	37
Entrados á vapor cargados .	3	112	27	Salidos á vapor cargados .	2	74	18
Entrados á vapor en lastre	—	—	—	Salidos á vapor en lastre..	1	38	9
TOTAL....	122	4730	530	TOTAL....	113	2952	444
BAHIA BLANCA							
Entrados á vela cargados .	21	3423	181	Salidos á vela cargados...	9	1738	84
Entrados á vela en lastre .	—	—	—	Salidos á vela en lastre...	10	2107	87
Entrados á vapor cargados .	59	18351	1437	Salidos á vapor cargados .	52	17796	1289
Entrados á vapor en lastre	—	—	—	Salidos á vapor en lastre..	5	1650	126
TOTAL....	80	21774	1618	TOTAL....	76	23291	1586
BARADERO							
Entrados á vela cargados .	454	5657	1221	Salidos á vela cargados...	339	4907	995
Entrados á vela en lastre .	201	3182	562	Salidos á vela en lastre...	277	3179	700
Entrados á vapor cargados .	24	24249	591	Salidos á vapor cargados .	24	24935	577
Entrados á vapor en lastre	8	2933	97	Salidos á vapor en lastre .	5	210	38
TOTAL....	687	36024	2471	TOTAL....	645	33231	2310

NAVEGACION INTERIOR POR PUERTOS EN 1884 (Conclusion)

CLASE DEL MOVIMIENTO	NÚMERO DE BUQUES	TONE- LADAS	TRIPU- LANTES	CLASE DEL MOVIMIENTO	NÚMERO DE BUQUES	TONE- LADAS	TRIPU- LANTES
CAMPANA							
Entrados á vela cargados .	439	15334	639	Salidos á vela cargados...	49	2174	207
Entrados á vela en lastre .	17	2647	106	Salidos á vela en lastre...	61	4011	236
Entrados á vapor cargados	317	132445	9826	Salidos á vapor cargados..	327	144187	10993
Entrados á vapor en lastre	55	32627	4515	Salidos á vapor en lastre..	29	8388	481
TOTAL....	528	183050	12086	TOTAL....	466	158760	11917
MAR DEL PLATA							
Entrados á vela cargados .	26	1089	155	Salidos á vela cargados...	23	1000	137
Entrados á vela en lastre .	—	—	—	Salidos á vela en lastre...	2	75	12
Entrados á vapor cargados	11	1208	92	Salidos á vapor cargados..	10	1173	86
Entrados á vapor en lastre	—	—	—	Salidos á vapor en lastre..	—	—	—
TOTAL....	37	2297	247	TOTAL....	35	2248	235
PATAGONES							
Entrados á vela cargados .	23	2107	157	Salidos á vela cargados...	19	1491	127
Entrados á vela en lastre .	—	—	—	Salidos á vela en lastre...	2	112	11
Entrados á vapor cargados	18	7608	639	Salidos á vapor cargados..	21	9470	756
Entrados á vapor en lastre	1	581	35	Salidos á vapor en lastre..	1	581	35
TOTAL....	42	10296	831	TOTAL....	43	11654	929
SAN NICOLAS							
Entrados á vela cargados .	561	26572	2332	Salidos á vela cargados...	403	8514	1290
Entrados á vela en lastre..	343	4239	912	Salidos á vela en lastre...	444	23647	1808
Entrados á vapor cargados	441	152964	15226	Salidos á vapor cargados..	141	54493	4865
Entrados á vapor en lastre	113	66283	3916	Salidos á vapor en lastre..	390	145589	13181
TOTAL....	1458	250058	22386	TOTAL....	1378	229243	21144
SAN PEDRO							
Entrados á vela cargados .	258	4098	779	Salidos á vela cargados...	37	881	119
Entrados á vela en lastre..	40	2238	154	Salidos á vela en lastre...	260	4897	825
Entrados á vapor cargados	171	68260	6375	Salidos á vapor cargados..	20	8820	806
Entrados á vapor en lastre	664	256789	24001	Salidos á vapor en lastre..	776	260654	27116
TOTAL....	1133	331385	31309	TOTAL....	1093	275252	28866
ZÁRATE							
Entrados á vela cargados .	130	2794	452	Salidos á vela cargados...	48	1072	206
Entrados á vela en lastre..	26	648	120	Salidos á vela en lastre...	110	2014	339
Entrados á vapor cargados	9	9962	213	Salidos á vapor cargados..	3	4243	79
Entrados á vapor en lastre	1	1063	20	Salidos á vapor en lastre..	1	93	10
TOTAL....	166	14467	805	TOTAL....	162	7423	634

NAVEGACION INTERIOR POR PROCEDENCIAS Y DESTINOS

CLASE DEL MOVIMIENTO	NÚMERO DE BUQUES	TONE- LADAS	TRIPU- LANTES	CLASE DEL MOVIMIENTO	NÚMERO DE BUQUES	TONE- LADAS	TRIPU- LANTES
A J O							
Entrados á vela cargados.	111	2466	359	Salidos á vela cargados...	75	2473	298
Entrados á vela en lastre..	4	152	24	Salidos á vela en lastre...	36	1352	171
Entrados á vapor cargados	3	111	24	Salidos á vapor cargados..	1	37	8
Entrados á vapor en lastre	—	—	—	Salidos á vapor en lastre..	—	—	—
TOTAL....	118	2729	407	TOTAL....	112	3862	477
BARADERO							
Entrados á vela cargados.	287	4443	831	Salidos á vela cargados...	140	2979	495
Entrados á vela en lastre.	145	2225	354	Salidos á vela en lastre...	87	2391	305
Entrados á vapor cargados	11	5750	184	Salidos á vapor cargados..	3	105	26
Entrados á vapor en lastre	—	—	—	Salidos á vapor en lastre..	—	—	—
TOTAL....	413	12418	1369	TOTAL....	230	5475	826
BAHIA BLANCA							
Entrados á vela cargados.	17	2352	452	Salidos á vela cargados...	22	3440	193
Entrados á vela en lastre .	6	1333	44	Salidos á vela en lastre...	1	193	8
Entrados á vapor cargados	30	7956	705	Salidos á vapor cargados..	43	13910	1080
Entrados á vapor en lastre	—	—	—	Salidos á vapor en lastre..	—	—	—
TOTAL....	53	11641	901	TOTAL....	66	17543	1281
CAMPANA							
Entrados á vela cargados.	79	2612	307	Salidos á vela cargados...	60	11582	398
Entrados á vela en lastre .	61	7465	371	Salidos á vela en lastre...	63	6440	349
Entrados á vapor cargados	766	306926	27446	Salidos á vapor cargados..	491	202481	18001
Entrados á vapor en lastre	180	78240	5060	Salidos á vapor en lastre..	423	167500	15706
TOTAL....	1086	395243	33184	TOTAL....	1037	388003	34454
ENSENADA							
Entrados á vela cargados.	36	980	144	Salidos á vela cargados...	14	373	50
Entrados á vela en lastre..	5	68	12	Salidos á vela en lastre...	9	108	25
Entrados á vapor cargados	—	—	—	Salidos á vapor cargados..	—	—	—
Entrados á vapor en lastre	—	—	—	Salidos á vapor en lastre..	—	—	—
TOTAL....	41	1048	156	TOTAL....	23	481	75
MAGDALENA							
Entrados á vela cargados.	114	2327	328	Salidos á vela cargados...	131	2677	475
Entrados á vela en lastre..	6	54	12	Salidos á vela en lastre...	10	596	37
Entrados á vapor cargados	—	—	—	Salidos á vapor cargados..	—	—	—
Entrados á vapor en lastre	—	—	—	Salidos á vapor en lastre..	—	—	—
TOTAL....	120	2381	340	TOTAL....	141	3273	512

NAVEGACION INTERIOR POR PROCEDENCIAS Y DESTINOS (Continuacion)

CLASE DEL MOVIMIENTO	NÚMERO DE BUQUES	TONE- LADAS	TRIPU- LANTES	CLASE DEL MOVIMIENTO	NÚMERO DE BUQUES	TONE- LADAS	TRIPU- LANTES
MAR DEL PLATA							
Entrados á vela cargados.	28	1070	137	Salidos á vela cargados...	27	1165	163
Entrados á vela en lastre..	9	222	30	Salidos á vela en lastre...	3	570	21
Entrados á vapor cargados	—	—	—	Salidos á vapor cargados..	—	—	—
Entrados á vapor en lastre	—	—	—	Salidos á vapor en lastre..	—	—	—
TOTAL....	37	1292	167	TOTAL....	30	1735	184
PATAGONES							
Entrados á vela cargados.	20	1536	143	Salidos á vela cargados...	20	1620	142
Entrados á vela en lastre..	2	60	8	Salidos á vela en lastre...	3	793	27
Entrados á vapor cargados	15	4919	491	Salidos á vapor cargados..	23	9871	664
Entrados á vapor en lastre	—	—	—	Salidos á vapor en lastre..	1	198	25
TOTAL....	37	6515	642	TOTAL....	47	12482	858
QUEQUEN							
Entrados á vela cargados.	47	1202	214	Salidos á vela cargados...	54	1141	225
Entrados á vela en lastre..	—	—	—	Salidos á vela en lastre...	7	194	39
Entrados á vapor cargados	2	898	73	Salidos á vapor cargados..	—	—	—
Entrados á vapor en lastre	—	—	—	Salidos á vapor en lastre..	—	—	—
TOTAL....	49	2100	287	TOTAL....	61	1335	264
RAMALLO							
Entrados á vela cargados.	—	—	—	Salidos á vela cargados...	1	10	2
Entrados á vela en lastre..	1	10	2	Salidos á vela en lastre...	—	—	—
Entrados á vapor cargados	—	—	—	Salidos á vapor cargados..	—	—	—
Entrados á vapor en lastre	—	—	—	Salidos á vapor en lastre..	—	—	—
TOTAL....	1	10	2	TOTAL....	1	10	2
SAN FERNANDO							
Entrados á vela cargados.	299	3188	694	Salidos á vela cargados...	23	279	60
Entrados á vela en lastre..	46	495	120	Salidos á vela en lastre...	81	1051	208
Entrados á vapor cargados	55	5566	1405	Salidos á vapor cargados..	93	12972	2771
Entrados á vapor en lastre	9	886	193	Salidos á vapor en lastre..	6	573	137
TOTAL....	409	10135	2412	TOTAL....	203	14875	3176
SAN NICOLAS							
Entrados á vela cargados.	464	9498	1449	Salidos á vela cargados...	228	17516	932
Entrados á vela en lastre..	417	20542	1743	Salidos á vela en lastre...	23	1224	83
Entrados á vapor cargados	17	4098	422	Salidos á vapor cargados..	1	415	50
Entrados á vapor en lastre	9	3653	107	Salidos á vapor en lastre..	2	20	10
TOTAL....	907	37791	3721	TOTAL....	254	19175	1075

NAVEGACION INTERIOR POR PROCEDENCIAS Y DESTINOS (Conclusion)

CLASE DEL MOVIMIENTO	NÚMERO DE BUQUES	TONE- LADAS	TRIPU- LANTES	CLASE DEL MOVIMIENTO	NÚMERO DE BUQUES	TONE- LADAS	TRIPU- LANTES
SAN PEDRO							
Entrados á vela cargados .	47	724	137	Salidos á vela cargados...	175	3218	580
Entrados á vela en lastre .	176	3127	571	Salidos á vela en lastre...	22	1283	89
Entrados á vapor cargados	5	3021	99	Salidos á vapor cargados..	3	1929	108
Entrados á vapor en lastre	2	1120	32	Salidos á vapor en lastre..	1	80	15
TOTAL....	230	7992	839	TOTAL....	201	6510	792
TIGRE							
Entrados á vela cargados .	4	41	8	Salidos á vela cargados...	—	—	—
Entrados á vela en lastre..	3	40	7	Salidos á vela en lastre...	—	—	—
Entrados á vapor cargados	—	—	—	Salidos á vapor cargados..	1	122	22
Entrados á vapor en lastre	—	—	—	Salidos á vapor en lastre..	—	—	—
TOTAL....	7	81	15	TOTAL....	1	122	22
ZARATE							
Entrados á vela cargados .	52	1467	220	Salidos á vela cargados...	56	1041	190
Entrados á vela en lastre.	37	720	126	Salidos á vela en lastre...	27	1472	161
Entrados á vapor cargados	5	6049	134	Salidos á vapor cargados..	2	394	24
Entrados á vapor en lastre	2	1834	29	Salidos á vapor en lastre..	—	—	—
TOTAL....	96	10070	509	TOTAL....	85	2910	375

DIAS HÁBILES PARA LA CARGA Y DESCARGA, HABIDOS EN LOS PUERTOS
DE LA PROVINCIA DURANTE EL AÑO 1884

MESES	PATAGONES	RIACHUELO	TIGRE	CAMPANA	SAN NICOLÁS	BAHIA BLANCA	MAR DEL PLATA	BARADERO	AJÓ
Enero.....	26	26	26	25	25	31	20	26	25
Febrero.....	24	23	25	25	23	28	14	24	24
Marzo.....	—	26	23	23	24	21	7	—	23
Abril.....	24	20	23	20	21	26	11	25	21
Mayo.....	26	26	27	25	26	21	19	26	26
Junio.....	23	23	20	23	23	26	23	23	23
Julio.....	26	26	27	26	26	27	22	26	25
Agosto.....	24	24	23	23	23	26	18	26	24
Setiembre.....	25	—	26	22	13	28	16	—	24
Octubre.....	27	26	27	27	26	27	22	27	27
Noviembre.....	22	22	24	22	17	—	22	17	24
Diciembre.....	25	25	25	25	24	—	17	—	25
TOTAL.....	272	271	296	289	270	261	211	240	294

IV.—Aduanas

El régimen y la creación de aduanas es de exclusiva competencia del Gobierno Nacional, y constituyen su principal fuente de rentas. Son una dependencia del Ministerio de Hacienda, pero su administración general é inmediata está á cargo de la Dirección General de Rentas de la Nación. La administración particular de cada una de ellas varía según la mayor ó menor importancia de sus operaciones.

La principal y mas importante de todas es la de la Capital, por la que se operan la mayor parte de las importaciones y exportaciones de la provincia.

En la provincia de Buenos Aires existe una aduana en San Nicolás y ocho receptorías de rentas, á saber en: Ajó, Baradero, Bahía Blanca, Campana (Exaltación de la Cruz), Mar del Plata (Pueyrredon), Patagones, San Pedro y Zárate.

En la primera, que es la mas importante, existe un administrador con un personal conveniente, y las demás están á cargo de receptores.

ESTADÍSTICA.—Publicamos á continuación la estadística del comercio especial exterior y del fluvial interior correspondientes á las aduanas de la provincia durante el año 1884.

Debemos advertir que la mayor parte de la importación y exportación de la provincia, verificándose por el puerto de la Capital de la República, no aparecen en los cuadros estadísticos de este *Anuario*. Para el efecto, remitimos al lector al importante y completo trabajo que se publica bajo la dirección del señor Latzina, titulado: *Estadística del Comercio y de la Navegación de la República Argentina* correspondiente al año 1884.

COMERCIO ESPECIAL EXTERIOR POR ADUANAS Y RECEPTORIAS EN 1884

ARTÍCULOS	UNIDAD	CANTIDAD	VALOR	ARTÍCULOS	UNIDAD	CANTIDAD	VALOR
	PESO Ó MEDIDA		EN \$ ^m / _n		PESO Ó MEDIDA		EN \$ ^m / _n
A J O							
<i>A.—Importación sujeta á derechos</i>				<i>C.—Exportación sujeta á derechos</i>			
Estaño en bruto.....	kilos	534	224	Ceniza y huesos.....	kilos	558398	12285
Hojalata.....	"	1148	115	Cueros yeguarizos se- cos.....	unidades	40	60
Hierro y acero (varios artículos de).....	—	—	560	Sebo y grasa derretida	kilos	196637	29496
Sal gruesa.....	kilos	32475	20135				
Varios artículos.....	—	—	205				
						TOTAL....	41841
		TOTAL....	21239	<i>D.—Exportación libre de derechos</i>			
<i>B.—Importación libre de derechos (No hubo)</i>				Carne tasajo.....	kilos	712437	92617
						TOTAL....	92617

COMERCIO ESPECIAL EXTERIOR POR ADUANAS Y RECEPTORIAS (Continuacion)

ARTÍCULOS	UNIDAD	CANTIDAD	VALOR	ARTÍCULOS	UNIDAD	CANTIDAD	VALOR
	PESO		EN		PESO		EN
	Ó MEDIDA		\$ m/a		Ó MEDIDA		\$ m/a
BARADERO							
<i>A.—Importacion sujeta a derechos</i>				<i>C.—Exportacion sujeta a derechos</i>			
Azúcar refinada.....	kilos	28012	5322	Cueros lanares.....	kilos	29584	6508
Arpillera.....	»	29792	5660	Lana sucia.....	»	6370	1784
Madera (varios articulos de).....	—	—	69	Sebo y grasa derretida	kilos	29577	4436
Vino en cascós.....	litros	141259	13666	TOTAL.....			12728
Varios articulos.....	—	—	73				
TOTAL.....			24790	<i>D.—Exportacion libre de derechos</i>			
<i>B.—Importacion libre de derechos</i>				Lino.....	kilos	1520197	76010
Rancho.....	—	—	99	Maiz.....	kilos	6636111	132722
TOTAL.....			99	TOTAL.....			208732
BAHIA BLANCA							
<i>A.—Importacion sujeta a derechos</i>				<i>Del frente....</i>			
Aceite de olivo.....	kilos	8389	2745	Vino en cascós.....	litros	242552	23574
Aceitunas.....	»	651	143	Cigarros, todas clases	kilos	720	1170
Arroz.....	»	19917	1893	Tabaco en hoja.....	»	1132	371
Azúcar blanca.....	»	28834	4404	Arpillera.....	»	300	57
— refinada.....	»	71639	13612	Bramante.....	»	440	323
Café.....	»	3676	1140	Brines de hilo.....	metros	1544	858
Cebada.....	»	1875	56	Casimires de lana...	»	605	532
Chocolate.....	»	273	273	Hilo comun para co-	—	—	36
Confites y dulces de	—	—	44	ser, blanco y negro	—	—	—
todas clases.....	—	—	44	Hule y todas clases de	metros	300	153
Especias y condimen-	—	—	1366	telas impermeables	metros	300	153
tos diversos.....	—	—	1366	Plantillas para alpar-	docenas	320	331
Fariña.....	kilos	10287	515	gatas.....	docenas	320	331
Fideos, todas clases.	»	546	302	Telas de algodón, n.	kilos	1567	1162
Frutas secas y conser-	—	—	1185	m. e.....	—	—	—
vadas, n. m. e....	—	—	1185	Telas de algodón, n.	metros	3704	303
Harina de trigo.....	kilos	340	82	m. e.....	—	—	—
Legumbres secas y	—	—	436	Telas de lana, n. m. e.	»	318	979
conservadas.....	—	—	436	Varios articulos de	—	—	466
Mantecas diversas...	kilos	1181	472	algodón, n. m. e..	—	—	—
Pesca en conserva...	—	—	714	Camisetas, todas cla-	docenas	20	50
Queso.....	kilos	2208	1326	ses.....	»	50	39
Té.....	»	288	288	Medias, todas clases.	»	50	65
Yerba Paraguaya....	»	14863	2068	Pañuelos de bolsillo.	»	50	65
— Paranaguá....	»	12066	1689	Sombreros de seda,	—	—	—
Aguas minerales y ga-	—	—	84	paja, fieltro y otras	—	—	—
seosas.....	docenas	40	84	materias, para hom-	—	—	—
Cerveza.....	litros	1474	244	bre.....	—	—	84
—.....	docenas	1390	3220	Aceite de lino.....	kilos	4000	720
Cognac.....	»	326	1300	Azufre.....	»	1500	105
Ginebra.....	litros	14332	2033	Barnices, todas clases	litros	738	473
Aguardientes y licores	»	58891	7432	Cohetes.....	—	—	223
Aguardientes y licores	docenas	742	3861	Perfumeria.....	—	—	137
Vino Jerez embote-	»	20	116	Pinturas.....	—	—	892
llado.....	»	20	116	<i>Drogas:</i>	—	—	—
Vino Oporto embote-	»	191	1091	Sales.....	—	—	106
llado.....	»	191	1091	Materias crudas ve-	—	—	748
Demás clases embo-	»	537	1372	getales, n. m. e....	—	—	—
tellado.....	»	537	1372	A la vuelta....			89593
Al frente....			55506				

COMERCIO ESPECIAL EXTERIOR POR ADUANAS Y RECEPTORIAS (Continuacion)

ARTÍCULOS	UNIDAD		VALOR EN \$ m/n	ARTÍCULOS	UNIDAD		VALOR EN \$ m/n
	PESO	CANTIDAD			PESO	CANTIDAD	
	Ó MEDIDA				Ó MEDIDA		
CAMPANA							
<i>A.—Importacion sujeta a derechos</i>				<i>C.—Exportacion sujeta a derechos</i>			
Carbon de piedra.....	kilos	1257536	12575	Ceniza y huesos.....	kilos	20000	440
Hierro y acero en bruto.....	»	400	20	Cueros lanares sucios	»	86848	49107
Hierro (articulos de).....	—	—	16	Sebo y grasa derretida	»	35326	5299
Maderas diversas.....	—	—	7143	TOTAL.....			24846
Pino.....	m/□	450	198				
Tierra hidráulica.....	kilos	37000	851				
Vino en cascós.....	litros	420	23				
Varios artículos.....	—	—	546				
TOTAL.....			21372				
<i>B.—Importacion libre de derechos</i>				<i>D.—Exportacion libre de derechos</i>			
Carbon de piedra.....	kilos	2987030	29870	Carneros congelados.	unidades	33159	33159
Materiales para ferrocarriles.....	—	—	1466875	Lenguas conservadas.	kilos	2005	401
Rancho.....	—	—	46243	Lino.....	»	9649333	482467
				Maderas diversas.....	—	—	1184
				Maiz.....	kilos	23861944	477239
				Rancho.....	—	—	10815
TOTAL.....			1542988	TOTAL.....			1005265
MAR DEL PLATA							
<i>A.—Importacion sujeta a derechos</i>				<i>C.—Exportacion sujeta a derechos</i>			
(No hubo)				Lana sucia.....	kilos	345547	96753
				TOTAL.....			96753
<i>B.—Importacion libre de derechos</i>				<i>D.—Exportacion libre de derechos</i>			
(No hubo)				Trigo.....	kilos	141254	5650
				TOTAL.....			5650
PATAGONES							
<i>A.—Importacion sujeta a derechos</i>				<i>C.—Exportacion sujeta a derechos</i>			
Azúcar refinada.....	kilos	12027	2285	(No hubo)			
Ginebra.....	litros	4293	355				
Vino en cascós.....	»	7100	724				
TOTAL.....			3364				
<i>B.—Importacion libre de derechos</i>				<i>D.—Exportacion libre de derechos</i>			
(No hubo)				(No hubo)			
SAN PEDRO							
<i>A.—Importacion sujeta a derechos</i>				<i>C.—Exportacion sujeta a derechos</i>			
Carbon de piedra.....	kilos	8000	80	Ceniza y huesos.....	kilos	659614	14511
Sal gruesa.....	»	367100	2276	Cueros vacunos salados (becerros incluidos).....	unidades	828	4554
Vino en cascós.....	litros	13800	1211	Cueros yeguarizos salados.....	»	3078	6370
				Cueros lanares sucios.	kilos	498315	109629
TOTAL.....			3567	Cueros de nutria.....	»	784	470
				— diversos.....	—	—	248
<i>B.—Importacion libre de derechos</i>				Lana sucia.....	kilos	1109079	310542
Carbon de piedra.....	kilos	73586	736	Sebo y grasa derretida	»	558002	83700
				TOTAL.....			530024
TOTAL.....			736				

COMERCIO EXPECIAL EXTERIOR POR ADUANAS Y RECEPTORÍAS (Continuación)

ARTÍCULOS	UNIDAD		VALOR EN \$ m/n	ARTÍCULOS	UNIDAD		VALOR EN \$ m/n
	PESO Ó MEDIDA	CANTIDAD			PESO Ó MEDIDA	CANTIDAD	
SAN PEDRO (Conclusion)							
<i>D.—Exportacion libre de derechos</i>				<i>Del frente....</i>			
Arvejas.....	kilos	410464	12315	Lino.....	kilos	1314527	65726
				Maiz.....	»	5889354	117787
		<i>Al frente....</i>	12315			TOTAL....	195828
SAN NICOLAS							
<i>A.—Importacion sujeta a derechos</i>				<i>Del frente....</i>			
Aceite de olivo.....	kilos	12834	4234	Ropa hecha para uso externo en general, n. m. e.....	—	—	942
Arroz.....	»	59253	5639	Sombreros de seda, paja, fieltro y otras materias para hom- bre.....	—	—	4
Azúcar refinada.....	»	400206	76046	Alquitran.....	kilos	549	38
Confites y dulces de todas clases.....	—	—	60	Cohetes.....	—	—	124
Espicias y condimen- tos diversos.....	—	—	225	<i>Drogas:</i>			
Fideos, todas clases...	kilos	1118	291	Otros productos qui- micos, orgánicos é inorgánicos, n. m. e.	—	—	49
Frutas secas y conser- vadas, n. m. e.....	—	—	652	Perfumeria y articu- los de tocador, n. m. e.....	—	—	222
Legumbres secas y conservadas.....	—	—	54	Pinturas todas cla- ses.....	—	—	199
Pesca en conserva....	—	—	184	Pino.....	m/□ unidades	235	101
Queso.....	kilos	1092	590	Carros y carruajes...	—	1	180
Yerba Paraguaya....	»	84669	11798	Instrumentos musica- les de madera, n. m. e.....	—	—	14
— Paranaguá.....	»	125562	17555	Muebles en general, n. m. e.....	—	—	760
Cerveza.....	docenas	1256	3344	Pianos.....	unidades	3	675
Ginebra.....	litros	5225	806	Otras maderas no la- bradas y á medio labrar.....	—	—	14996
Demás aguardientes y licores, en cascós...	»	31400	4547	Demás artículos de madera, n. m. e....	—	—	30
Demás aguardientes y licores, embotella- dos.....	docenas	111	419	Papel para escribir, todas clases.....	kilos	65	52
Vino en cascós.....	litros	544115	55009	<i>Impresos:</i>			
Arpillera.....	kilos	93714	17818	Libros y folletos im- presos.....	—	—	329
Brin de hilo.....	metros	3079	933	Productos poligráfi- cos, fotografías, li- tografías, oleogra- fías, grabados y ma- pas geográficos....	—	—	286
Todas las demás cla- ses de hilo, de seda y lana, para coser y bordar, n. m. e....	»	—	670	Calzado de cuero en general, n. m. e....	—	—	66
Hule y toda clase de telas impermeables.	»	831	454	Sillas para montar, todas clases.....	—	—	851
Piola y piolin.....	—	—	860	Arreos en general....	—	—	1693
Telas de cáñamo, n. m. e.....	kilos	880	70	Alambre para cercos.	kilos	158590	11736
Varios artículos de al- godón, de hechura acabada, n. m. e....	—	—	4845				
Varios artículos de cáñamo, de hechura acabada, n. m. e.	—	—	609				
Varios artículos de hilo, de hechura acabada, n. m. e....	—	—	616				
Varios artículos de la- na, de hechura aca- bada, n. m. e.....	—	—	212				
Camisas, todas clases.	docenas	14	114				
Medias.....	—	30	81				
		<i>Al frente....</i>	208702			<i>Al frente....</i>	242052

COMERCIO ESPECIAL EXTERIOR POR ADUANAS Y RECEPTORIAS (Continuacion)

ARTÍCULOS	UNIDAD	CANTIDAD	VALOR	ARTÍCULOS	UNIDAD	CANTIDAD	LALOB
	PESO		EN		PESO		EN
	Ó MEDIDA		\$ m/n		Ó MEDIDA		\$ m/n
SAN NICOLAS (Conclusion)							
<i>A.— Importacion sujeta a derechos</i>				<i>Del frente....</i>			
			242052	Carbon de piedra....	kilos	630600	6100
Armas, municiones y articulos accesorios, menos pólvora suelta.....	—	—	18	Específicos para curar ovejas.....	—	—	662
Cuchilleria.....	—	—	3	Frutas frescas.....	—	—	2650
Hierro y acero en bruto.....	kilos	242084	13087	Materiales para ferrocarriles.....	—	—	549943
Clavos, todas clases..	»	459	33	Piedras de construccion.....	—	—	560
Flejes.....	»	139385	6969	TOTAL....			566191
Guarniciones diversas	—	—	677	<i>C.— Exportacion sujeta a derechos</i>			
Tirantes y columnas de fierro.....	—	—	27907	Astas vacunas.....	kilos	13484	1888
<i>Utiles de labranza:</i>				Ceniza y huesos.....	»	1764591	38821
Segadoras.....	unidades	2	160	Cerda.....	»	21194	10596
Demás instrumentos, máquinas y herramientas de labranza, n. m. e.....	—	—	100	Cueros vacunos salados (becerros incluidos).....	unidades	6022	33416
Prensas, tipo y litográficas.....	unidades	1	80	Cueros vacunos secos (becerros incluidos)	»	8280	26433
Otras máquinas y motores, n. m. e.....	—	—	1690	Cueros yeguarizos salados.....	»	20305	42031
Demás manufacturas de hierro, n. m. e..	—	—	10271	Cueros yeguarizos secos.....	»	447	671
Cristaleria.....	—	—	1436	Cueros lanares sucios	kilos	1541814	339199
Lampareria.....	—	—	293	— de nutria....	»	10702	6421
Loza, todas clases....	—	—	1244	— diversos.....	—	—	384
Porcelanas.....	—	—	1527	Garras.....	kilos	9444	661
Cal.....	kilos	311500	1274	Lana sucia.....	»	7575708	2124198
Sal gruesa.....	»	680000	4216	Sebo y grasa derretida.....	»	526225	78934
Tierra hidráulica....	»	8702	200	TOTAL....			2700353
Carbon de piedra.....	»	50726	507	<i>D.— Exportacion libre de derechos</i>			
Fósforos de palo.....	»	1073	343	<i>Animales en pie:</i>			
Kerosene.....	»	103556	9838	Caballos y yeguas....	unidades	2	20
Botones, todas clases, menos los de metal precioso.....	gruesas	10	2	Lanares.....	»	3486	4880
Juguetes.....	—	—	3	Vacunos.....	»	2	30
<i>Utiles de escritorio:</i>				Harina.....	kilos	18243	1275
Tinta para escribir, todas clases.....	—	—	142	Lino.....	»	22104	1105
Varios articulos.....	—	—	2503	Maiz.....	»	1610438	32208
TOTAL....			326545	Papas.....	»	37000	1480
<i>B.— Importacion libre de derechos</i>				Pasto seco.....	»	46558	559
<i>Animales en pie:</i>				Trigo.....	»	118590	4744
Lanares.....	unidades	48	4400	Varios articulos de la produccion nacional.....	—	—	306
Vacunos.....	»	4	1700	Varias mercaderias nacionalizadas.....	—	—	412
<i>Al frente....</i>			6100	Rancho.....	—	—	7588
TOTAL....							54067

COMERCIO ESPECIAL EXTERIOR POR ADUANAS Y RECEPTORIAS (Conclusion)

ARTÍCULOS	UNIDAD	CANTIDAD	VALOR	ARTÍCULOS	UNIDAD	CANTIDAD	VALOR
	PESO		EN		PESO		EN
	Ó MEDIDA		\$ m/n		Ó MEDIDA		\$ m/n
ZARATE							
<i>A.—Importacion sujeta á derechos</i>				<i>C.—Exportacion sujeta á derechos</i>			
Piedras de construccion diversas, n. m. e.....	—	—	88	Ceniza y huesos.....	kilos	783300	17233
Varios articulos.....	—	—	41	Cueros yeguarizos salados.....	unidades	1510	3126
				Sebo y grasa derretida.....	kilos	268329	40249
		TOTAL....	129			TOTAL....	60608
<i>B.—Importacion libre de derechos</i>				<i>D.—Exportacion libre de derechos</i>			
(No hubo)				Guano natural.....	kilos	12100	363
				Maiz.....	»	4474086	89482
				Pasto seco.....	»	128806	1546
				Semilla de alfalfa....	»	186024	7441
						TOTAL....	98832

COMERCIO FLUVIAL INTERIOR POR ADUANAS Y RECEPTORIAS EN 1884

PROCEDENCIAS Y DESTINOS	VALOR EN MONEDA NACIONAL		PROCEDENCIAS Y DESTINOS	VALOR EN MONEDA NACIONAL	
	IMPORTACION	EXPORTACION		IMPORTACION	EXPORTACION
AJO					
<i>A.—Productos Nacionales</i>			IMPORTACION A+B=\$ m/n 264501		
Buenos Aires.....	46748	3666	EXPORTACION A+B= » 12311		
Baradero.....	751	—	Exceso de importacion..... \$ m/n 252190		
Concepcion del Uruguay...	210	—	TOTAL comercio fluvial interior » 276812		
La Plata.....	—	72	Entre los productos nacionales IMPORTADOS, figuran principalmente:		
Mar del Plata.....	—	250	Galleta.....	kilos	48480 4363
San Fernando.....	712	—	Harina.....	»	199177 13941
San Nicolás.....	144	—	Jabon.....	»	20453 2045
			Papas.....	»	40637 1666
	TOTAL....	48565 3988	Entre los productos nacionales EXPORTADOS, figuran principalmente:		
<i>B.—Articulos Nacionalizados</i>			Carne conservada..	kilos	8473 1101
Buenos Aires.....	215936	1513	Lenguas — ..	»	6945 1389
La Plata.....	—	6710			
Mar del Plata.....	—	94			
	TOTAL....	215936 8323			

COMERCIO FLUVIAL INTERIOR POR ADUANAS Y RECEPTORIAS (Continuacion)

PROCEDENCIAS Y DESTINOS	VALOR EN MONEDA NACIONAL		PROCEDENCIAS Y DESTINOS	VALOR EN MONEDA NACIONAL	
	IMPORTACION	EXPORTACION		IMPORTACION	EXPORTACION
BAHIA BLANCA					
<i>A.—Productos Nacionales</i>			IMPORTACION A+B=\$ m/n 1758464 EXPORTACION A+B= » 17773		
Buenos Aires	106223	710	Exceso de importacion..... \$ m/n 1740694		
Chubut	370	—	TOTAL comercio fluvial interior » 1776237		
La Paz.....	7500	—	Entre los productos nacionales IMPORTADOS, figuran principalmente:		
Patagones.....	2121	541	Harina.....	kilos	692217 48455
Rosario.....	72	—	Maiz.....	»	412740 8255
TOTAL....	116286	1251	Postes ñandubay...	unidades	47197 23594
<i>B.—Articulos Nacionalizados</i>			Papas.....	kilos	119640 4786
Buenos Aires	1641908	12616	Trigo.....	»	78163 3127
Patagones.....	270	3906	Entre los productos nacionales EXPORTADOS, figuran principalmente:		
TOTAL....	1642178	16522	Jabon.....	kilos	2740 274
BARADERO					
<i>A.—Productos Nacionales</i>			<i>B.—Articulos Nacionalizados</i>		
Aj6.....	—	306	Buenos Aires.....	650202	20
Buenos Aires.....	—	203955	San Pedro.....	—	1325
Concordia.....	644	5891	TOTAL....	650202	1345
Corrientes.....	—	21435	IMPORTACION A+B=\$ m/n 682152		
Campana.....	—	1056	EXPORTACION A+B= » 347580		
Diamante.....	1040	—	Exceso de importacion..... \$ m/n 334572		
Formosa.....	—	2804	TOTAL comercio fluvial interior » 1029732		
Guauguay.....	136	1810	Entre los productos nacionales IMPORTADOS, figuran principalmente;		
Guauguaychú.....	—	40	Cal.....	hect6litros	1607 4065
Islas.....	1133	—	Harina.....	kilos	54680 3827
Paraná.....	3479	—	Maderas diversas...	—	— 450
Rosario.....	2869	44052	Trigo.....	kilos	421314 16852
Santa Fé.....	6072	—	Entre los productos nacionales EXPORTADOS, figuran principalmente:		
San Pedro.....	1620	36642	Arbejas.....	kilos	159267 12727
San Nicolás.....	42	—	Harina.....	»	502795 41398
San Lorenzo.....	2104	—	Maiz.....	»	10795258 215929
San Gerónimo.....	8348	—	Papas.....	»	1427964 64078
Victoria.....	4463	7527			
Zárate.....	—	20717			
TOTAL....	31950	346235			
CAMPANA					
<i>A.—Productos Nacionales</i>			<i>Del frente....</i>		
Buenos Aires.....	—	21328	San Fernando.....	—	36
Baradero.....	8699	—	San Gerónimo.....	3192	—
Corrientes.....	42415	560	San Nicolás.....	3773	—
Guauguay.....	5450	—	San Pedro.....	4200	—
Islas.....	23506	—	Santa Fé.....	147760	—
Paraná.....	133925	—	Victoria.....	795	—
Rosario.....	1039033	—	Zárate.....	230	—
Suma al frente....	1253028	21888	TOTAL....	1412978	21924

COMERCIO FLUVIAL INTERIOR POR ADUANAS Y RECEPTORIAS (Continuacion)

PROCEDENCIAS Y DESTINOS	VALOR EN MONEDA NACIONAL		PROCEDENCIAS Y DESTINOS	VALOR EN MONEDA NACIONAL	
	IMPORTACION	EXPORTACION		IMPORTACION	EXPORTACION
CAMPANA (Conclusion)					
<i>B. - Artículos Nacionalizados</i>			Entre los productos nacionales IMPORTADOS, figuran principalmente:		
Buenos Aires.....	11645	—	Cebada.....	kilos	86925 1739
Paraná.....	—	188580	Harina.....	»	4606808 323424
Rosario.....	43119	1006720	Papas.....	»	277050 15032
San Nicolás.....	—	440594	Lino.....	»	211717 7892
San Pedro.....	—	129655	Suelas.....	unidades	3129 25032
Santa Fé.....	—	277283	Trigo.....	kilos	3325510 133013
TOTAL.....	54764	2042832	Vinos.....	litros	865200 140832
IMPORTACION A + B = \$ m/n 1467742			Entre los productos nacionales EXPORTADOS, figuran principalmente:		
EXPORTACION A + B = » 2066756			Harina.....	kilos	37965 2658
EXCESO de importacion..... \$ m/n 599014			Maiz.....	»	82543 1650
TOTAL comercio fluvial interior » 3534498			Lino.....	»	261850 13093
			Porotos.....	»	46600 2330
MAR DEL PLATA					
<i>A. - Productos Nacionales</i>			IMPORTACION A + B = \$ m/n 205969		
Buenos Aires.....	—	14197	EXPORTACION A + B = » 14633		
TOTAL.....	—	14197	EXCESO de importacion..... \$ m/n 191336		
<i>B. - Artículos Nacionalizados</i>			TOTAL comercio fluvial interior » 220602		
Ajó.....	789	—	Entre los productos nacionales EXPORTADOS, figuran principalmente:		
Buenos Aires.....	205180	436	Trigo.....	kilos	354018 14161
TOTAL.....	205969	436			
PATAGONES					
<i>A. - Productos Nacionales</i>			Entre los productos nacionales IMPORTADOS, figuran principalmente:		
Buenos Aires.....	121774	38838	Calzado.....	dozenas	— 17495
<i>B. - Artículos Nacionalizados</i>			Cerveza.....	»	4623 10753
Buenos Aires.....	292765	214737	Entre los productos nacionales EXPORTADOS, figuran principalmente:		
IMPORTACION A + B = \$ m/n 414539			Cebada.....	kilos	286944 5739
EXPORTACION A + B = » 253575			Trigo.....	»	16308 652
EXCESO de importacion..... \$ m/n 160964					
TOTAL comercio fluvial interior » 668114					
SAN NICOLAS					
<i>A. - Productos Nacionales</i>			<i>Del frente....</i>		
Buenos Aires.....	26899	222219	Helvecia.....		121862 254088
Bella Vista.....	28214	—	La Paz.....		754 200
Campana.....	6224	3540	Paraná.....		57433 —
Concordia.....	2601	17129	Rosario.....		45337 2200
Corrientes.....	5860	4511	San Fernando.....		346673 5575
Concepcion del Uruguay....	272	389	San Gerónimo.....		345 —
Colon.....	—	280	San Lorenzo.....		27055 —
Diamante.....	40274	330	San Pedro.....		1939 —
Esquina.....	11518	644	Santa Fé.....		3095 1615
Ensenada.....	—	129	Victoria.....		42272 303
Formosa.....	—	4917	Zárate.....		408 190
Suma al frente....	121862	254088	TOTAL.....		647173 264801

COMERCIO FLUVIAL INTERIOR POR ADUANAS Y RECEPTORIAS (Conclusion)

PROCEDENCIAS Y DESTINOS	VALOR EN MONEDA NACIONAL		PROCEDENCIAS Y DESTINOS	VALOR EN MONEDA NACIONAL	
	IMPORTACION	EXPORTACION		IMPORTACION	EXPORTACION
SAN NICOLAS (Conclusion)					
<i>B. — Artículos Nacionalizados</i>			EXCESO de importacion..... \$ m/n 692834		
Buenos Aires.....	253874	28501	TOTAL comercio fluvial interior » 1375584		
Campana.....	—	832	Entre los productos nacionales IMPORTADOS, figuran principalmente:		
Corrientes.....	—	7	Cal..... hectólitros	76631	35629
Formosa.....	—	261	Harina..... kilos	366074	25425
Paraná.....	1843	1948	Maderas diversas....	—	481122
Rosario.....	131349	23398	Trigo..... kilos	1152734	80691
San Pedro.....	—	8869	Entre los productos nacionales EXPORTADOS, figuran principalmente:		
Santa Fé.....	—	12174	Harina..... kilos	113783	7964
Zárate.....	—	584	Legumbres.....	—	78643
TOTAL.....	387036	76574			
IMPORTACION A + B = \$ m/n	1034209				
EXPORTACION A + B = »	341375				
SAN PEDRO					
<i>A. — Productos Nacionales</i>			<i>Del frente....</i>		
Baradero.....	37187	311	Campana.....	524	976
Buenos Aires.....	16725	19594	Esquina.....	—	1849
Campana.....	48	600	Rosario.....	10414	—
Corrientes.....	710	—	San Nicolás.....	878	80
Esquina.....	3925	—	Santa Fé.....	290	—
Gualedguay.....	2647	—	TOTAL.....	579522	18640
Helvecia.....	5239	—	IMPORTACION A + B = \$ m/n	684188	
Islas.....	56	—	EXPORTACION A + B = »	40295	
La Paz.....	2852	—	EXCESO de importacion..... \$ m/n	643893	
Paraná.....	1862	—	TOTAL comercio fluvial interior »	724483	
Rosario.....	3125	1150	Entre los productos nacionales IMPORTADOS, figuran principalmente:		
San Nicolás.....	5785	—	Afrecho..... kilos	216900	3253
Santa Fé.....	23832	—	Harina..... »	555796	38906
Victoria.....	298	—	Maderas diversas....	—	1215
Zárate.....	375	—	Entre los productos nacionales EXPORTADOS, figuran principalmente:		
TOTAL.....	104666	21655	Lino..... kilos	29761	1488
<i>B. — Artículos Nacionalizados</i>					
Buenos Aires.....	562090	7500			
Baradero.....	5326	8235			
<i>Al frente....</i>	567416	15735			
ZARATE					
<i>A. — Productos Nacionales</i>			IMPORTACION A + B = \$ m/n 68472		
Buenos Aires.....	—	19587	EXPORTACION A + B = » 19911		
Baradero.....	6024	—	EXCESO de importacion..... \$ m/n 48561		
Campana.....	900	—	TOTAL comercio fluvial interior » 88383		
Gualedguay.....	625	—	Entre los productos nacionales IMPORTADOS, figuran principalmente:		
La Paz.....	6615	—	Harina..... kilos	78200	5474
San Pedro.....	—	324	Postes de ñandubay. unidades	7230	3615
TOTAL.....	11164	19911	Entre los productos nacionales EXPORTADOS, figuran principalmente:		
<i>B. — Artículos Nacionalizados</i>			Maiz..... kilos		
Buenos Aires.....	58308	—	Trigo..... »	550209	11004
TOTAL.....	58308	—	143562 3742		

RENTAS ADUANERAS COMPARADAS EN EL QUINQUENIO DE 1880 Á 1884

CAJAS	AÑOS	ADICIONAL		ADICIONAL		ALMACE- NAJE Y ESLINGAJE	TOTALES
		IMPORTA- CION	DE IMPORTA- CION	EXPORTA- CION	DE EXPORTA- CION		
		Pesos nacionales	Pesos nacionales	Pesos nacionales	Pesos nacionales	Pesos nacionales	Pesos nacionales
Buenos Aires.....	1880	9554228 58	354577 28	2246879 99	374810 54	237664 38	12808160 67
	1881	12055064 68	451253 94	2376479 12	395945 58	236036 90	15541780 42
	1882	13205491 08	472862 05	1393916 38	398770 03	304126 47	16774966 01
	1883	15276459 61	536763 88	2248125 92	372781 32	356455 29	18790586 02
	1884	18203824 70	644625 06	2089704 59	368728 16	382677 86	21689560 37
Ajó.....	1880	17209 09	492 06	43016 13	7169 42	528 07	68414 77
	1881	3429 67	268 56	57350 89	9558 54	180 02	70787 68
	1882	1949 55	121 05	49245 19	8207 62	72 71	59596 12
	1883	1630 86	112 19	41331 69	6888 61	58 46	50021 81
	1884	3433 11	220 37	2399 18	418 42	136 88	6607 96
Baradero.....	1880	455 14	33 86	15706 87	2618 60	37 20	18851 67
	1881	2960 71	387 99	9345 31	1402 56	42 82	14139 39
	1882	661 23	24 83	9405 57	1567 59	29 08	11688 30
	1883	488 97	47 72	8162 62	1191 59	57 08	8947 98
	1884	8941 57	276 10	7004 74	1192 05	218 85	17633 31
Bahia Blanca.....	1880	—	—	92 11	—	—	92 11
	1881	143 05	—	—	—	—	143 05
	1882	2246 93	—	—	—	—	2246 93
	1883	5008 07	265 08	226 08	37 68	18934 16	24471 07
	1884	57304 91	2395 86	22252 53	3803 04	1863 02	87619 36
Campana.....	1880	402 47	55 32	—	—	120 38	578 17
	1881	1128 64	46 16	147 88	15 64	156 55	1494 87
	1882	335 94	16 21	106 81	17 59	383 40	859 95
	1883	941 07	88 18	22 05	3 67	442 45	1497 42
	1884	3870 36	331 15	2313 74	385 63	9670 07	16570 95
Mar del Plata.....	1880	—	—	—	—	—	—
	1881	—	—	—	—	—	—
	1882	—	—	24367 08	3228 14	—	27595 22
	1883	—	—	332 00	55 00	—	387 00
	1884	—	—	6870 00	—	—	6870 00
Patagones.....	1880	727 36	33 11	823 98	137 23	—	1721 78
	1881	1853 97	39 42	—	—	—	1893 39
	1882	2403 75	56 38	—	832 86	—	3292 99
	1883	1726 01	44 82	—	—	—	1770 83
	1884	2344 58	54 87	—	—	178 06	2577 51
San Nicolás.....	1880	30660 08	417 61	190076 98	31679 50	1498 08	254332 25
	1881	47474 90	2364 16	211190 02	35498 40	2388 35	298615 83
	1882	36079 89	1607 10	150257 96	25042 87	1510 31	244509 13
	1883	55690 22	1968 60	182146 72	30357 72	1797 59	271960 85
	1884	92532 21	3312 80	151934 59	27128 10	8241 95	283149 65
San Pedro.....	1880	1445 59	69 30	52496 17	8749 81	45 29	62506 13
	1881	663 37	32 48	34963 76	5830 41	30 12	41520 35
	1882	778 64	26 94	51156 00	8526 06	24 69	60512 13
	1883	2317 80	137 48	49759 96	8293 29	75 21	60583 74
	1884	816 99	28 99	32635 64	6334 95	38 68	39555 25
Zárate.....	1880	60 42	3 91	45158 38	7526 37	2 66	52751 74
	1881	25 49	2 55	38105 41	6350 85	1 53	44485 83
	1882	59 46	2 38	31663 53	5277 33	00 71	37003 41
	1883	205 75	19 91	17273 21	2878 87	39 56	20417 30
	1884	32 25	1 29	9419 11	1585 46	3 44	11041 55
TOTAL GENERAL...	1880	9644888 73	355682 45	2594250 61	432691 57	239896 03	13267409 39
	1881	12112744 68	454395 26	2727582 39	454301 98	265836 30	16014860 61
	1882	13250017 47	474516 94	2710148 52	451470 09	306147 37	17192270 39
	1883	15344468 36	539447 86	2546380 25	422487 75	377859 80	19230644 02
	1884	18373100 68	651246 49	2324534 12	409275 81	403028 81	22161185 91

IMPORTACION Y EXPORTACION ENGLOBALADAS DESDE 1878 HASTA 1884

(Valores oficiales)

ADUANAS	COMERCIO ESPECIAL						
	1878	1879	1880	1881	1882	1883	1884
	Pesos nacionales	Pesos nacionales	Pesos nacionales	Pesos nacionales	Pesos nacionales	Pesos nacionales	Pesos nacionales
Ajó.....	1057319 10	1128440 48	762955 94	920350 49	858200 82	706629	155697
Baradero.....	229156 57	197910 60	266659 42	195390 27	170738 62	116550	246349
Bahia Blanca.....	—	—	—	—	368680 83	750639	679491
Campana.....	299537 69	114889 31	18192 89	171447 89	256968 22	383501	2594471
Mar del Plata.....	—	—	—	146439 11	386844 81	—	102403
Patagones.....	9442 62	6726 99	17335 22	3246 73	1441 50	4372	3364
San Nicolás.....	1809513 91	2442433 90	3254053 77	3092820 48	2738609 21	3480067	3647156
San Pedro.....	192612 48	374569 60	736348 58	748244 34	1033319 82	1014673	730155
Zárate.....	376748 90	287451 17	728162 52	645115 42	563735 —	196781	159569
TOTAL.....	3974331 27	4552422 05	5783708 34	5923054 73	6378538 83	6653212	8318655

VALOR DE LA EXPORTACION EN 1884 (1)

ADUANAS	EXPORTÓ		RECIBIÓ BAJO FIANZA	EXPORTÓ EFECTIVA- MENTE
	NOMINALMENTE	BAJO FIANZA		
	Pesos nacionales	Pesos nacionales	Pesos nacionales	Pesos nacionales
Ajó.....	134458	440820	—	575278
Bahia Blanca.....	379615	454153	—	833768
Baradero.....	221460	194785	—	416245
Campana.....	1030111	4530	35019	999622
Mar del Plata.....	102403	100862	—	203265
Patagones.....	—	112276	—	112276
San Nicolás.....	2754420	139972	16266	2878126
San Pedro.....	725852	78228	107191	696889
Zárate.....	159440	126955	16909	269486
TOTAL.....	65941941	—	—	66028581

(1) El valor de la exportacion se calcula con la siguiente fórmula: Exportacion efectiva = Exportacion nominal + Exportacion bajo fianza — Exportacion recibida bajo fianza.

CAPÍTULO UNDÉCIMO

INDUSTRIA

El progreso industrial de la provincia en 1884 se ha manifestado, no precisamente en el sentido del aumento en el número de establecimientos, sino por la creación de nuevas industrias y por el considerable desarrollo que han tomado algunas ya establecidas.

Entre estas figuran muy especialmente las empresas que se ocupan de la exportación de carnes conservadas por el frío, que emplean vastos capitales y que están destinadas á sustituir en gran parte quizá y en una época no muy lejana, la industria saladeril, hoy tan decaída, no obstante haber sido la principal y mas fuerte de nuestro país.

Una industria que adquiere tambien bastante importancia es la extracción de granito de las sierras situadas al sud de la provincia. Actualmente existen cinco canteras en explotación. La piedra que se extrae de ellas se emplea principalmente para el pavimento de las calles de la capital de la provincia y en muchos casos con preferencia al que se importa del extranjero.

Hé aquí un resumen comparativo de algunas industrias en 1883 y 84 :

	1883	1884
Alambiques.....	4	5
Astilleros.....	22	27
Carpinterías.....	432	486
Cervecerías.....	11	14
Conservación de carnes.....	8	7
Curtiembres.....	27	31
Fábricas de almidón.....	1	2
— de fideos.....	20	25
— de aguardiente.....	1	2
— de carros y carruajes.....	128	148
Hornos de ladrillos.....	179	248
Fábricas de refrescos y licorés.....	37	50
— de jabón y velas.....	21	35
— quesos y manteca.....	26	28
Herrerías.....	298	313
Imprentas.....	32	38
Molinos.....	54	57
Panaderías.....	461	519

PARTIDOS	REGION NORTE																
	AFILADORES	ALAMBIQUES	ALFARERIAS	ALPARGATERIAS	ARMERIAS	ASERRADEROS A VAPOR	ASTILLEROS	ATAHONAS	BAULERIAS	BRONCERIAS	CAJONERIAS FUNEBRES	CAMISERIAS	CANASTERIAS	CARPINTERIAS	CARPINTERIAS MECANICAS	CARPINTERIAS Y HERRERIAS	CERVECERIAS
La Plata (Capital).....	—	—	1	5	—	2	—	—	2	—	—	—	1	47	—	4	1
1 MAGDALENA Y RIVADAVIA.....	—	—	—	1	—	—	—	1	—	1	1	—	—	2	—	—	—
2 ENSENADA.....	—	—	—	1	—	—	—	2	—	—	—	—	—	2	—	—	—
3 CHASCOMUS Y VIEDMA.....	—	—	—	3	1	—	—	—	—	—	3	—	—	4	—	—	—
4 QUILMES.....	—	—	—	27	—	—	—	2	—	—	2	—	—	6	—	—	—
5 BRANDZEN.....	—	—	—	—	—	—	—	—	—	—	—	—	—	5	—	—	—
6 RANCHOS.....	—	—	—	—	—	—	—	1	—	—	—	—	—	5	—	—	—
7 BARRACAS AL SUD.....	—	—	—	2	—	1	26	—	—	1	2	—	4	10	—	—	—
8 BROWN.....	—	—	—	1	—	—	—	3	—	—	—	—	—	5	—	—	—
9 LOMAS DE ZAMORA.....	—	—	—	—	—	—	—	1	—	—	—	—	—	6	—	—	—
10 SAN VICENTE.....	—	2	—	—	—	—	—	—	—	—	—	—	—	1	—	—	—
11 BELGRANO.....	—	—	—	1	1	—	—	—	—	1	1	—	1	5	—	—	—
12 SAN JOSÉ DE FLORES.....	—	—	—	1	—	—	—	—	—	—	2	—	—	12	—	—	—
13 SAN ISIDRO.....	—	—	—	1	—	—	—	1	—	—	—	—	—	2	1	—	—
14 SAN MARTIN.....	—	—	—	—	—	—	—	—	—	—	1	—	—	2	—	—	—
15 MATANZAS (San Justo).....	—	—	—	—	—	—	—	—	—	—	1	—	—	1	—	4	—
16 SAN FERNANDO.....	—	—	—	—	2	2	—	—	—	—	2	—	—	5	—	—	1
17 LAS CONCHAS.....	—	—	—	—	—	—	—	—	—	—	—	—	2	2	—	—	—
18 MORON.....	—	—	—	1	1	—	—	1	—	—	3	—	—	8	—	—	—
19 MERLO.....	—	—	—	—	—	—	—	3	—	—	—	—	—	1	—	—	1
20 CAÑUELAS.....	—	—	—	—	—	—	—	—	—	—	—	—	—	3	—	—	—
21 MORENO.....	—	1	—	—	1	—	—	2	—	—	—	—	—	5	—	—	—
22 MONTE.....	—	—	—	—	—	—	—	1	—	—	2	—	—	4	—	—	—
23 MARCOS PAZ.....	—	1	—	1	—	—	—	1	—	—	—	—	—	3	—	—	—
24 PILAR.....	—	—	—	1	—	—	—	3	—	—	1	—	—	10	—	1	—
25 RODRIGUEZ.....	—	—	—	—	—	—	—	—	—	—	—	—	—	3	—	—	—
26 LAS HERAS.....	—	—	—	1	—	—	—	2	—	—	—	—	—	5	—	—	—
27 ZARATE.....	—	—	—	2	—	—	—	—	—	—	2	—	—	6	—	—	—
28 LOBOS.....	—	—	—	1	1	—	—	5	—	—	2	—	—	4	—	—	1
29 EXALTACION DE LA CRUZ.....	—	—	—	—	—	—	—	—	—	—	—	—	—	8	—	—	—
30 LUJAN.....	—	—	—	—	—	—	—	—	—	—	—	—	—	10	—	—	1
31 NAVARRO.....	—	—	—	—	—	—	—	2	—	—	—	—	—	7	—	—	—
32 MERCEDES.....	—	—	1	4	1	—	—	6	—	—	4	2	2	18	—	—	2
33 SAN ANDRÉS DE GILES.....	—	—	—	—	—	—	—	—	—	—	—	—	—	3	—	—	—
34 SAN ANTONIO DE ARECO.....	—	—	—	—	—	—	—	—	—	—	—	—	—	7	—	—	—
35 BARADERO.....	—	—	—	1	—	—	—	3	—	—	2	—	—	7	—	—	—
36 SAN PEDRO.....	—	—	—	1	—	—	—	1	—	—	—	—	—	7	1	—	—
37 SUIPACHA.....	—	—	—	—	—	—	—	—	—	—	—	—	—	2	—	—	—
38 CARMEN DE ARECO.....	—	—	—	1	—	—	—	1	—	—	—	—	—	5	—	—	—
39 CHIVILCOY.....	2	1	—	5	—	—	—	1	1	—	2	—	1	12	1	—	1
40 ARRECIFES.....	—	—	—	—	—	—	—	—	—	1	1	—	—	5	—	—	—
41 RAMALLO.....	—	—	—	—	—	—	—	—	—	—	—	—	—	2	—	—	—
42 SAN NICOLÁS.....	—	—	—	2	—	—	—	—	—	—	—	—	—	10	1	1	1
43 SALTO.....	—	—	—	—	—	—	—	—	—	—	1	—	2	6	—	—	—
44 CHACABUCCO.....	—	—	—	1	—	—	—	2	—	—	3	—	—	7	—	—	—
45 PERGAMINO.....	—	—	—	—	1	—	—	1	—	—	2	—	—	10	—	—	1
46 ROJAS.....	—	—	—	—	—	—	—	—	—	—	—	—	—	9	—	—	—
47 JUNIN.....	—	—	—	—	—	—	—	1	—	—	—	—	—	7	—	—	—
TOTAL.....	2	5	2	65	9	5	26	47	3	4	40	2	13	316	4	12	10

PARTIDOS	FABRICAS DE QUESOS Y MANTECA	FÁBRICAS DE SEDA Y TEJIDOS	FÁBRICAS DE VELAS DE ESTEARINA	FOTOGRAFÍAS	FUNDICIONES	GRASERÍAS	HERRERÍAS	HERRERÍAS MECÁNICAS	HOJALATERÍAS	HORNOS DE LADRILLO	IMPRENTAS	JARDINES PÚBLICOS	JOYERÍAS	LAVADEROS Á VAPOR	LOMILLERÍAS	LITOGRAFÍAS	MARMOLERÍAS
	REGION NORTE																
LA PLATA (Capital).....	—	—	—	—	—	—	16	—	7	21	2	—	—	1	—	1	2
1 MAGDALENA y RIVADAVIA.....	—	—	—	—	—	—	4	—	2	1	—	—	—	—	—	—	—
2 ENSENADA.....	—	—	—	—	—	—	4	—	—	—	—	—	—	—	—	—	—
3 CHASCOMÚS y VIEDMA.....	—	—	—	2	—	—	6	—	1	4	1	1	—	—	—	—	—
4 QUILMES.....	—	—	—	—	—	—	3	—	1	4	2	—	—	—	—	—	—
5 BRANDZEN.....	—	—	—	—	—	—	6	—	—	1	—	—	—	—	—	—	—
6 RANCHOS.....	—	—	—	—	—	—	3	—	9	1	—	—	—	—	3	—	—
7 BARRACAS AL SUD.....	—	—	1	—	1	—	14	1	3	3	1	—	1	—	—	—	—
8 BROWN.....	5	—	—	—	—	—	3	—	1	1	—	—	—	—	2	—	—
9 LOMAS DE ZAMORA.....	1	—	—	1	—	—	6	—	1	7	—	—	—	—	—	—	—
10 SAN VICENTE.....	—	—	—	—	—	—	1	—	—	1	2	—	—	—	1	—	—
11 BELGRANO.....	—	1	—	—	—	—	3	—	1	—	—	—	—	—	—	—	—
12 SAN JOSÉ DE FLORES.....	—	—	—	—	—	2	7	—	5	35	—	2	1	—	—	—	—
13 SAN ISIDRO.....	—	—	—	—	—	—	—	—	2	1	—	—	—	—	—	—	—
14 SAN MARTIN.....	—	—	—	—	—	—	3	—	1	1	1	—	—	—	—	—	—
15 MATANZAS (San Justo).....	4	—	—	—	—	—	4	—	1	1	—	—	—	—	—	—	—
16 SAN FERNANDO.....	—	—	—	1	—	1	5	—	5	2	—	—	—	—	1	—	—
17 LAS CONCHAS.....	—	—	—	—	—	—	2	—	1	—	—	—	—	1	1	—	—
18 MORON.....	4	—	—	—	—	—	2	—	5	3	—	—	—	—	—	—	—
19 MERLO.....	5	—	—	—	—	—	3	—	1	2	—	—	—	—	—	—	—
20 CAÑUELAS.....	—	—	—	—	—	1	2	—	1	2	1	—	—	—	—	—	—
21 MORENO.....	1	—	—	—	—	1	2	—	—	3	—	—	—	—	1	—	—
22 MONTE.....	2	—	—	—	—	—	4	—	1	1	1	—	—	—	—	—	—
23 MARCOS PAZ.....	2	—	—	—	—	—	4	—	—	2	—	—	—	—	2	—	—
24 PILAR.....	—	—	—	—	—	—	8	—	2	3	—	—	—	—	—	—	—
25 RODRIGUEZ.....	—	—	—	—	—	—	2	—	—	1	—	1	—	—	—	—	—
26 LAS HERAS.....	—	—	—	—	—	—	3	—	—	2	—	—	—	—	—	—	—
27 ZARATE.....	—	—	—	—	—	2	2	—	2	2	—	—	—	—	—	—	—
28 LOBOS.....	—	—	—	—	—	—	6	—	2	3	1	—	—	—	—	—	—
29 EXALTACION DE LA CRUZ.....	—	—	—	—	—	1	6	—	2	3	—	—	—	—	—	—	—
30 LUJAN.....	—	—	—	—	—	—	5	—	1	3	—	—	—	—	—	—	—
31 NAVARRO.....	—	—	—	—	—	—	4	—	1	2	1	—	—	—	1	—	—
32 MERCEDES.....	2	—	—	—	—	2	7	—	5	7	2	—	1	—	—	—	1
32 SAN ANDRÉS DE GILES.....	—	—	—	—	—	—	2	—	—	1	—	—	—	—	—	—	—
34 SAN ANTONIO DE ARECO.....	—	—	—	—	—	—	4	—	1	5	—	—	—	—	—	—	—
35 BARADERO.....	—	—	—	—	—	—	6	—	2	2	—	—	—	—	—	—	—
36 SAN PEDRO.....	—	—	—	—	—	1	4	—	3	2	1	2	—	—	—	—	—
37 SUIPACRA.....	—	—	—	—	—	—	—	—	—	5	—	—	—	—	—	—	—
38 CARMEN DE ARECO.....	—	—	—	—	—	—	2	—	1	4	—	—	—	—	—	—	—
39 CHIVILCOY.....	1	—	—	—	2	1	9	—	4	5	1	—	—	—	2	—	—
40 ARRECIFES.....	—	—	—	—	—	—	3	—	—	2	—	—	—	—	—	—	—
41 RAMALLO.....	—	—	—	—	—	—	1	—	—	2	—	—	—	—	—	—	—
42 SAN NICOLÁS.....	—	—	—	1	—	4	9	2	7	5	3	—	2	—	—	—	—
43 SALTO.....	—	—	—	1	—	—	7	—	3	2	1	—	—	—	—	—	—
44 CHACABUCO.....	—	—	—	—	—	—	4	—	2	6	—	—	—	—	—	—	—
45 PERGAMINO.....	—	—	—	—	—	1	5	—	3	1	2	—	—	—	—	—	—
46 ROJAS.....	—	—	—	—	—	—	4	—	2	9	1	—	—	—	—	—	—
47 JUNIN.....	—	—	—	—	—	—	3	—	4	2	—	—	—	—	—	—	—
TOTAL.....	27	1	1	6	3	17	213	3	97	177	24	4	7	2	14	1	3

EXISTENTES EN 1884 (Continuacion)

MATADEROS	MODICITAS	MOLINOS	MUEBLERIAS	PANADERIAS	PINTORES Y EMPAPELADORES	PINTURERIAS	PLANCHADORAS	PLATERIAS	RELOJERIAS	SALADEROS	SASTRERIAS	SILLETERIAS	SOMBRERERIAS	TALABARTERIAS	TALLERES VARIOS	TINTORERIAS	TORNERIAS	TRILLADORAS	VELERIAS (velas de sebo)	VELERIAS (velas de buques)	VIDRIEROS	YESERIAS	ZAPATERIAS	TOTAL
—	—	—	—	—	—	—	—	—	—	—	—	—	—	—	—	—	—	—	—	—	—	—	—	—
—	1	1	6	16	3	—	—	—	5	—	13	—	1	11	2	—	—	—	—	—	—	3	18	222
—	—	—	12	12	—	1	—	2	—	—	4	—	—	1	2	—	—	—	—	—	—	—	3	55
5	—	—	3	3	—	—	—	—	—	—	—	—	—	—	4	—	—	—	—	—	—	—	10	35
4	1	—	6	6	1	—	—	4	—	—	7	—	—	3	—	—	—	—	—	—	—	—	9	76
3	—	2	2	2	—	—	—	—	—	—	4	—	1	12	3	—	—	—	—	—	—	3	3	100
1	—	—	8	8	—	—	—	—	—	—	4	—	—	1	—	—	—	—	—	—	—	—	4	27
—	—	—	3	3	—	—	—	—	—	—	3	—	—	2	—	—	—	—	—	—	—	—	12	50
—	—	2	12	3	3	—	—	3	1	—	3	—	—	1	—	—	—	—	—	—	—	—	11	170
—	—	—	4	4	—	—	—	—	3	—	2	—	—	3	1	—	—	—	—	—	—	—	1	45
—	—	—	5	5	—	—	—	—	—	—	3	—	—	4	2	—	—	—	—	—	—	—	2	62
—	—	2	4	4	—	—	—	—	—	—	3	—	—	4	1	—	—	—	—	—	—	—	2	43
—	—	1	5	5	—	—	—	—	2	—	4	—	—	1	5	—	—	—	—	—	—	—	6	46
—	—	1	4	4	—	—	—	—	—	—	3	—	—	2	—	—	—	—	—	—	—	—	18	165
—	—	—	2	2	—	—	—	—	—	—	1	—	—	—	—	—	—	—	—	—	—	—	11	35
5	—	—	2	2	—	—	—	—	—	—	1	—	—	—	4	—	—	—	—	—	—	—	3	26
1	—	1	4	4	—	—	—	—	—	—	3	—	—	—	—	—	—	—	—	—	—	—	8	34
2	1	1	7	7	—	—	—	2	1	—	3	—	—	1	5	—	—	—	—	—	—	—	8	72
1	—	—	1	1	—	—	—	—	—	—	1	—	—	—	—	—	—	—	—	—	—	—	5	18
4	—	—	3	3	3	—	—	—	2	—	4	—	—	4	—	—	—	—	—	—	—	—	11	73
2	—	2	2	2	—	—	—	—	—	—	—	—	—	1	—	—	—	—	—	—	—	—	8	33
—	—	—	4	4	—	—	—	1	—	—	5	—	—	2	1	—	—	—	—	—	—	—	5	35
—	—	2	6	6	—	—	—	—	—	—	1	—	—	1	—	—	—	—	—	—	—	—	5	36
—	—	—	4	4	—	—	—	—	—	—	2	—	—	1	—	—	—	—	—	—	—	—	3	28
—	—	—	4	4	—	—	—	—	—	—	1	—	—	1	—	—	—	—	—	—	—	—	9	32
—	—	—	2	2	—	—	—	—	—	—	4	—	—	2	—	—	—	—	—	—	—	—	6	52
—	—	1	5	5	—	—	—	—	—	—	2	—	—	1	1	—	—	—	—	—	—	—	4	18
—	—	—	4	4	—	—	—	—	—	—	2	—	—	2	—	—	—	—	—	—	—	—	4	36
—	—	—	1	1	—	—	—	—	—	—	4	—	—	1	4	—	—	—	—	—	—	—	4	40
4	—	—	8	8	—	—	—	—	—	—	6	—	—	2	4	—	—	—	—	—	—	—	10	80
—	—	1	7	7	—	—	—	—	—	—	7	—	—	1	—	—	—	—	—	—	—	—	9	54
2	—	3	6	6	—	—	—	—	—	—	5	—	—	1	3	—	—	—	—	—	—	—	10	63
4	—	—	8	8	—	—	—	—	—	—	3	—	—	1	1	—	—	—	—	—	—	—	9	46
10	1	2	5	14	2	2	—	—	2	—	6	—	4	3	14	1	—	—	—	—	—	—	19	175
—	—	—	1	2	—	—	—	—	—	—	3	—	—	1	1	—	—	—	—	—	—	—	4	18
—	—	—	4	4	—	—	—	—	—	—	6	—	—	1	—	—	—	—	—	—	—	—	5	38
—	—	1	2	6	—	—	—	—	—	—	5	—	—	3	9	—	—	—	—	—	—	—	5	72
—	—	—	3	5	—	—	—	—	—	—	4	—	—	2	—	—	—	—	—	—	—	—	6	51
—	—	—	3	3	—	—	—	—	—	—	3	—	—	—	—	—	—	—	—	—	—	—	3	22
—	—	—	1	4	—	—	—	—	—	—	3	—	—	2	—	—	—	—	—	—	—	—	7	39
8	—	3	5	10	5	1	—	—	—	—	4	—	9	10	—	—	—	—	—	—	—	—	29	183
—	—	—	6	2	—	—	—	—	—	—	9	—	—	2	5	—	—	—	—	—	—	—	10	42
—	—	—	4	4	—	—	—	—	—	—	—	—	—	1	—	—	—	—	—	—	—	—	1	41
—	1	3	6	18	2	1	—	—	—	—	11	—	2	5	7	—	—	—	—	—	—	—	1	145
—	—	2	3	5	—	—	—	—	—	—	5	—	—	1	—	—	—	—	—	—	—	—	5	57
—	—	1	2	5	—	—	—	—	—	—	2	—	—	7	—	—	—	—	—	—	—	—	12	69
—	—	—	3	5	—	—	—	—	—	—	4	—	—	3	—	—	—	—	—	—	—	—	12	80
—	—	—	1	2	—	—	—	—	—	—	2	—	—	2	—	—	—	—	—	—	—	—	12	54
—	—	—	2	5	—	—	—	—	—	—	3	—	—	7	—	—	—	—	—	—	—	—	5	43
93	5	38	62	286	41	12	1	28	32	6	167	3	28	112	101	3	2	4	5	4	1	4	389	3006

PARTIDOS	ESTABLECIMIENTOS INDUSTRIALES																
	AFILADORES	ALAMBIQUES	ALFARERIAS	ALPARGATERIAS	ARMERIAS	ASERRADEROS A VAPOR	ASTILLEROS	ATAHONAS	BAULERIAS	BRONCERIAS	CAJONERIAS FUNEBRES	CAMISERIAS	CANASTERIAS	CARPINTERIAS	CARPINTERIAS MECANICAS	CARPINTERIAS Y HERRERIAS	CERVECERIAS
REGION CENTRAL																	
48 AJÓ	—	—	—	—	—	—	—	—	—	—	—	—	—	—	—	—	—
49 TORDILLO.....	—	—	—	—	—	—	—	—	—	—	—	—	—	—	—	—	—
50 TUYÚ.....	—	—	—	—	—	—	—	—	—	—	—	—	—	—	—	—	—
51 MAR CHIQUITA.....	—	—	—	—	—	—	—	—	—	—	—	—	—	—	—	—	—
52 MONSALVO Ó MAIPÚ.....	—	—	—	—	—	—	—	—	—	—	—	—	—	—	—	—	—
53 DOLORES.....	—	—	—	—	—	—	—	—	—	—	—	—	—	—	—	—	—
54 CASTELLI.....	—	—	—	—	—	—	—	—	—	—	—	—	—	—	—	—	—
55 VECINO.....	—	—	—	—	—	—	—	—	—	—	—	—	—	—	—	—	—
56 BALCARCE.....	—	—	—	—	—	—	—	—	—	—	—	—	—	—	—	—	—
57 AYACUCHO Y ARENALES.....	—	—	—	—	—	—	—	—	—	—	—	—	—	—	—	—	—
58 PILA.....	—	—	—	—	—	—	—	—	—	—	—	—	—	—	—	—	—
59 RAUCH.....	—	—	—	—	—	—	—	—	—	—	—	—	—	—	—	—	—
60 LAS FLORES.....	—	—	—	—	—	—	—	—	—	—	—	—	—	—	—	—	—
61 SALADILLO.....	—	—	—	—	—	—	—	—	—	—	—	—	—	—	—	—	—
62 AZUL.....	—	—	—	—	—	—	—	—	—	—	—	—	—	—	—	—	—
63 TAPALQUÉ.....	—	—	—	—	—	—	—	—	—	—	—	—	—	—	—	—	—
64 ALVEAR.....	—	—	—	—	—	—	—	—	—	—	—	—	—	—	—	—	—
65 VENTICINCO DE MAYO.....	—	—	—	—	—	—	—	—	—	—	—	—	—	—	—	—	—
66 BRAGADO.....	—	—	—	—	—	—	—	—	—	—	—	—	—	—	—	—	—
67 NUEVE DE JULIO.....	—	—	—	—	—	—	—	—	—	—	—	—	—	—	—	—	—
68 BOLIVAR.....	—	—	—	—	—	—	—	—	—	—	—	—	—	—	—	—	—
69 LINCOLN.....	—	—	—	—	—	—	—	—	—	—	—	—	—	—	—	—	—
TOTAL.....	—	—	—	3	4	1	—	8	—	—	10	—	—	100	—	—	2
REGION SUD																	
70 PUEYRREDON.....	—	—	—	—	—	—	—	—	—	—	—	—	—	—	—	—	—
71 LOBERIA.....	—	—	—	—	—	—	—	—	—	—	—	—	—	—	—	—	—
72 TANDIL.....	—	—	—	—	—	—	—	—	—	—	—	—	—	—	—	—	—
73 NECOCHEA.....	—	—	—	—	—	—	—	—	—	—	—	—	—	—	—	—	—
74 JUAREZ.....	—	—	—	—	—	—	—	—	—	—	—	—	—	—	—	—	—
75 TRES ARROYOS.....	—	—	—	—	—	—	—	—	—	—	—	—	—	—	—	—	—
76 SUAREZ.....	—	—	—	—	—	—	—	—	—	—	—	—	—	—	—	—	—
77 PRINGLES.....	—	—	—	—	—	—	—	—	—	—	—	—	—	—	—	—	—
78 OLAVARRIA.....	—	—	—	—	—	—	—	—	—	—	—	—	—	—	—	—	—
79 BAHIA BLANCA.....	—	—	—	—	—	—	—	—	—	—	—	—	—	—	—	—	—
TOTAL.....	—	—	—	5	4	—	1	—	—	—	7	—	—	48	—	—	2
REGION PATAGÓNICA																	
80 PATAGONES.....	—	—	—	—	—	—	—	—	—	—	—	—	—	—	—	—	—
TERRITORIO FRONTERIZO																	
Carhué.....	—	—	—	—	—	—	—	—	—	—	—	—	—	—	—	—	—
Gusmiñí.....	—	—	—	—	—	—	—	—	—	—	—	—	—	—	—	—	—
TOTAL.....	—	—	—	—	—	—	—	—	—	—	—	—	—	10	—	—	—
REGION NORTE.....	2	5	2	65	9	5	26	47	3	4	40	2	13	316	4	12	10
REGION CENTRAL.....	—	—	—	3	4	1	—	8	—	—	10	—	—	100	—	—	2
REGION SUD.....	—	—	—	5	4	—	1	—	—	—	7	—	—	48	—	—	—
REGION PATAGÓNICA.....	—	—	—	—	—	—	—	—	—	—	—	—	—	—	—	—	—
TERRITORIO FRONTERIZO.....	—	—	—	—	—	—	—	—	—	—	—	—	—	10	—	—	—
TOTAL GENERAL.....	2	5	2	73	17	6	27	55	3	4	57	2	13	482	5	12	14

RESO

EXISTENTES EN 1884 (Continuacion)

	CHAROLERIAS	CHANCHERIAS	CIGARRERIAS	COHETERIAS	COLCHONERIAS	CONSERVACION DE CARNES	CURTIEMBRES	EMBOTELLADORES	ENCUADERNACIONES	EMPRESARIOS DE OBRAS	ESCOBERIAS	FABRICAS DE ACEITE	FABRICAS DE ALMIDON	FABRICAS DE AGUARDIENTE	FABRICAS DE CAL	FABRICAS DE CARBON DE LEÑA	FABRICAS DE CARROS	FABRICAS DE CARRUAGES	FABRICAS DE CORDELES	FABRICAS DE CHOCOLATE	FABRICAS DE DULCES Y MASAS	FABRICAS DE FIDEOS	FABRICAS DE FOSFOROS	FABRICAS DE HUANO	FABRICAS DE JABON Y VELAS	FABRICAS DE LICORES Y REFRESCOS
								2													1				1	2
			1	2	1		1										3	1				1				2
		1	1		1					2							2	1								1
		1	2					2									3									2
			1														2									1
			1					3									2									1
	4	3			2		1			3		1					12	1							1	1
			1														1									1
	1																1					1			2	2
	1	2								12								1								
	11	13	4	3			2	7		17		1					30	4			1	3			4	12
			1					1							1		2									1
	2	1															5	1							1	1
	2	1															3									1
																										2
		1															3									2
	2	2			4										1		3									2
	6	6			5			1							2		16	1							1	9
			2		1																					
								1									1									1
										5							1									1
	3							1		5							2									1
	3							1		5							2									1
M E N	1	63	46	4	22	7	29	6	1	27	17	2	2	2	1	1	63	31	1	1	8	21	1	2	30	28
	11	13	4	3			2	7		17		1					30	4			1	3			4	12
	6	6			5			1									16	1				1			1	9
		2			1			1		5							2									1
	3																									
	1	83	67	2	31	7	31	15	1	49	17	3	2	2	3	1	111	36	1	1	9	25	1	2	35	50

ESTABLECIMIENTOS INDUSTRIALES

PARTIDOS	FÁBRICAS DE QUESOS Y MANTECA	FÁBRICAS DE SEDA Y TEJIDOS	FÁBRICAS DE VELAS ESTEARINAS	FOTOGRAFÍAS	FUNDICIONES	GRASERÍAS	HERRERÍAS	HERRERÍAS MECÁNICAS	HOJALATERÍAS	HORNOS DE LADRILLOS	IMPRENTAS	JARDINES PÚBLICOS	JOYERÍAS	LAVADEROS A VAPOR	LOMILLERÍAS	LITOGRAFÍAS	MARMOLERÍAS
	REGION CENTRAL																
48 AJO.....	—	—	—	—	—	—	2	—	28	—	—	—	—	—	—	—	—
49 TORDILLO....	—	—	—	—	—	—	—	—	1	—	—	—	—	—	—	—	—
50 TOYU.....	—	—	—	—	—	—	—	—	—	—	—	—	—	—	—	—	—
51 MAR CHIQUITA.....	—	—	—	—	—	—	1	—	1	—	—	—	—	—	—	—	—
52 MONSALVO O MAIPU.....	—	—	—	—	—	—	9	—	3	2	2	1	1	1	—	—	1
53 DOLORES.....	—	—	—	1	—	—	—	—	—	—	—	—	—	—	—	—	—
54 CASTELLI.....	—	—	—	—	—	—	—	—	—	—	—	—	—	—	—	—	—
55 VECINO.....	—	—	—	—	—	—	—	—	—	—	—	—	—	—	—	—	—
56 BALCARCE.....	—	—	—	—	—	—	2	—	2	2	—	—	1	—	—	—	—
57 AYACUCHO Y ARENALES.....	—	—	—	—	—	1	4	—	2	1	2	1	—	—	—	—	—
58 PILA.....	—	—	—	—	—	—	—	—	—	—	—	—	—	—	—	—	—
59 RAUCH.....	—	—	—	1	—	—	3	—	1	2	—	—	—	—	—	—	—
60 LAS FLORES.....	—	—	—	1	—	—	5	—	1	1	—	—	1	—	1	—	—
61 SALADILLO.....	—	—	—	2	—	—	5	—	2	4	1	—	—	—	—	—	—
62 AZUL.....	1	—	—	2	—	—	7	—	4	3	2	—	—	—	—	—	1
63 TAPALQUE.....	—	—	—	—	—	—	2	—	2	2	—	—	—	—	—	—	—
64 ALVEAR.....	—	—	—	—	—	—	2	—	2	2	—	—	—	—	—	—	—
65 VEINTICINCO DE MAYO.....	—	—	—	—	—	—	5	—	2	2	—	—	—	—	—	—	—
66 BRAGADO.....	—	—	—	—	—	—	7	—	4	2	1	—	—	—	—	—	—
67 NUEVE DE JULIO.....	—	—	—	—	—	—	6	—	2	5	—	—	—	—	—	—	2
68 BOLIVAR.....	—	—	—	—	—	—	4	—	1	5	—	—	—	—	—	—	—
69 LINCOLN.....	—	—	—	—	—	—	4	—	2	8	—	—	—	1	—	—	—
TOTAL.....	1	—	—	7	—	1	68	—	60	41	8	2	3	2	3	—	2
REGION SUD																	
70 PUEYRREDON.....	—	—	—	1	—	—	—	—	1	1	—	—	—	—	11	—	—
71 LOBERIA.....	—	—	—	—	—	—	—	—	—	—	—	—	—	—	—	—	—
72 TANDIL.....	—	—	—	1	—	1	7	—	3	3	2	—	—	—	—	—	1
73 NECOCHEA.....	—	—	—	—	—	—	3	—	1	1	—	—	—	—	—	—	—
74 JUAREZ.....	—	—	—	2	—	—	4	—	1	3	—	—	—	—	1	—	1
75 TRES ARROYOS.....	—	—	—	—	—	—	—	—	—	—	—	—	—	—	—	—	—
76 SUAREZ.....	—	—	—	—	—	—	—	—	—	—	—	—	—	—	—	—	—
77 PRINGLES.....	—	—	—	—	—	—	—	—	—	—	—	—	—	—	—	—	—
78 OLAVARRIA.....	—	—	—	—	—	—	5	—	3	3	—	—	1	—	—	—	—
79 BAHIA BLANCA.....	—	—	—	1	—	—	6	—	3	11	3	—	—	—	—	—	—
TOTAL.....	—	—	—	5	—	1	25	—	11	22	5	—	1	—	12	—	2
REGION PATAGÓNICA																	
80 PATAGONES.....	—	—	—	—	—	—	2	—	—	2	1	—	1	—	—	—	—
TERRITORIO FRONTERIZO																	
Carhué.....	—	—	—	—	—	—	1	—	1	3	—	—	—	—	—	—	—
Guzumiri.....	—	—	—	—	—	—	1	—	1	3	—	—	—	—	—	—	—
TOTAL.....	—	—	—	—	—	—	2	—	2	6	—	—	—	—	—	—	—
RESUMEN																	
REGION NORTE.....	27	1	1	6	3	17	213	3	97	177	24	4	7	2	14	1	2
REGION CENTRAL.....	1	—	—	7	—	1	68	—	60	41	8	2	3	2	3	—	2
REGION SUD.....	—	—	—	5	—	1	25	—	11	22	5	—	1	—	12	—	—
REGION PATAGÓNICA.....	—	—	—	—	—	—	2	—	—	2	1	—	1	—	—	—	—
TERRITORIOS FRONTERIZOS.....	—	—	—	—	—	—	2	—	2	6	—	—	—	—	—	—	—
TOTAL GENERAL.....	28	1	1	18	3	19	310	3	170	248	38	6	12	4	29	1	7

EXISTENTES EN 1884 (Conclusion)

MATERIAS	MATADEROS	MODISTAS	MOLINOS	MUEBLEERIAS	PANADERIAS	PINTORES Y EMPAPELADORES	PINTURERIAS	PLANCHADORAS	PLATERIAS	RELOJERIAS	SALADEROS	SASTRERIAS	SILLETERIAS	SOMBRETERIAS	TALABARBERIAS	TALLERES VARIOS	TINTORERIAS	TORNERIAS	TRILLADORAS	VELERIAS (velas de sebo)	VELERIAS (velas de buques)	VIDRICROS	YESERIAS	ZAPATERIAS	TOTAL	
					12				1		2	1			27									26	105	
					3										5											9
					5										3										1	5
					1	4			2			4			1									4	7	
2			3	5	9		1		5	1		8		1	6	13	2	1			3			24	127	
					4										8									1	13	
			1	1	4				3			4			7									3	6	
			1	2	21	1	1		3	1		4		1	3									16	54	
					10																			6	80	
			1	4	23	2			2	1		5			1	2								8	19	
				1	17				2	2		5			3									8	69	
					6	2			4	1		3			3									7	57	
1	1	2	1	18	7				4	1		9		1							1		1	25	139	
					11				1			1												3	25	
				1	1							1												3	14	
			1	5	2				1	1		5			3	2								6	47	
		1	4	9	2				1	2		6			12						1			14	80	
		1	2	5					1			2			5									8	53	
			1	4					3			3												3	27	
		1		5			1					3												4	49	
4	1	11	22	176	21	3		31	10	2	64			3	91	17	2	1		7			1	179	1081	
				8								2			3			1						9	54	
3																								1	1	
3		2	2	10	6				5			6			3									11	97	
2			1	3	2							2				1								3	25	
		1	1	5	3				4	1		7			2	1								6	59	
																								29	29	
																								1	1	
		2	1	12					1			6			6									15	69	
	1	2	1	7	2				3	1		7			4			1			1	1	1	6	100	
8	1	7	6	45	13			13	2			30			18	2		2	6	1	1		1	81	435	
			1	4	1				3	1		2			2		1							11	45	
				3	1							1			1									1	22	
				5	1				2						1	1								3	30	
				8	2				2			1			2	1								4	52	
MEN																										
93	5	38	62	286	41	12	1	28	32	6	167	3	28	42	101	3	2	4	5	4	1	4	389	3006		
4	1	11	22	176	21	3		31	10	2	64		3	91	17	2	1		7			1	179	1081		
8	1	7	6	45	13			13	2		30			18	2		2	6	1	1		1	81	435		
			1	4	1			3	1		2			2		1								11	45	
				8	2			2			1				2	1								4	52	
105	7	57	91	519	78	15	1	77	45	8	264	3	31	225	121	6	5	10	13	5	1	6	664	4619		

RESÚMEN DE LOS ESTABLECIMIENTOS INDUSTRIALES

INDUSTRIAS	REGION NORTE	REGION CENTRAL	REGION SUD	REGION PATAGÓNICA	TERRITORIOS PRONTERIZOS	TOTAL
Afladores	2	—	—	—	—	2
Alambiques.....	5	—	—	—	—	5
Alfarerías.....	2	—	—	—	—	2
Alpargaterías	65	3	5	—	—	73
Armerías.....	9	4	4	—	—	17
Aserraderos á vapor.....	5	1	—	—	—	6
Astilleros.....	26	—	1	—	—	27
Atahonas.....	47	8	—	—	—	55
Baulerías.....	3	—	—	—	—	3
Broncerías.....	4	—	—	—	—	4
Cajoneras fúnebres.....	40	10	7	—	—	57
Camiserías.....	2	—	—	—	—	2
Canasterías	13	—	—	—	—	13
Carpinterías	316	100	48	8	10	482
— mecánicas	4	—	—	—	—	4
— y herrerías.....	12	—	—	—	—	12
Cervecerías	10	2	2	—	—	14
Charolerías.....	1	—	—	—	—	1
Chancherías	63	11	6	—	3	83
Cigarrerías	46	13	6	2	—	67
Coheterías.....	1	1	—	—	—	2
Colchónerías.....	22	3	5	1	—	31
Conservación de carnes.....	7	—	—	—	—	7
Curtiembres.....	29	2	—	—	—	31
Embotelladores.....	6	7	1	—	1	15
Encuadernación.....	1	—	—	—	—	1
Empresarios de obras.....	27	17	—	—	5	49
Escoberías.....	17	—	—	—	—	17
Fábricas de aceite.....	2	1	—	—	—	3
— de almidón.....	2	—	—	—	—	2
— de aguardiente.....	2	—	—	—	—	2
— de cal.....	1	—	2	—	—	3
— de carbon de leña.....	1	—	—	—	—	1
— de carros.....	63	30	16	—	2	111
— de carruajes.....	31	4	1	—	—	36
— de cordeles.....	1	—	—	—	—	1
— de chocolate.....	1	—	—	—	—	1
— de dulces y masas.....	8	1	—	—	—	9
— de fideos.....	21	3	—	1	—	25
— de fósforos.....	1	—	—	—	—	1
— de huano.....	2	—	—	—	—	2
— de jabon y velas.....	30	4	1	—	—	35
<i>Suma al frente.....</i>	951	225	105	12	21	1314

RESÚMEN DE LOS ESTABLECIMIENTOS INDUSTRIALES (Conclusion)

INDUSTRIAS	REGION NORTE	REGION CENTRAL	REGION SUD	REGION PATAGÓNICA	TERRITORIOS FRONTERIZOS	TOTAL
<i>Suma del frente.....</i>	951	225	105	12	21	1314
Fábricas de licores y refrescos.....	28	12	9	—	1	50
— de quesos y manteca.....	27	1	—	—	—	28
— de seda y tejidos.....	1	—	—	—	—	1
— de velas estearinas.....	1	—	—	—	—	1
Fotografías.....	6	7	5	—	—	18
Fundiciones de hierro.....	3	—	—	—	—	3
Graserías.....	17	1	1	—	—	19
Herrerías.....	213	68	25	2	2	310
— mecánicas.....	3	—	—	—	—	3
Hojalaterías.....	97	60	11	—	2	170
Hornos de ladrillo.....	177	41	22	2	6	248
Imprentas.....	24	8	5	1	—	38
Jardines públicos.....	4	2	—	—	—	6
Joyerías.....	7	3	1	1	—	12
Lavaderos á vapor.....	2	2	—	—	—	4
Lomillerías.....	14	3	12	—	—	29
Litografías.....	1	—	—	—	—	1
Marmolerías.....	3	2	2	—	—	7
Mataderos.....	93	4	8	—	—	105
Modistas.....	5	1	1	—	—	7
Molinos.....	38	11	7	1	—	57
Mueblerías.....	62	22	6	1	—	91
Panaderías.....	286	176	45	4	8	519
Pintores y empapeladores.....	41	21	13	1	2	78
Pinturerías.....	12	3	—	—	—	15
Planchadoras.....	1	—	—	—	—	1
Platerías.....	28	31	13	3	2	77
Relojerías.....	32	10	2	1	—	45
Saladeros.....	6	2	—	—	—	8
Sastrerías.....	167	64	30	2	1	264
Silleterías.....	3	—	—	—	—	3
Sombrerías.....	28	3	—	—	—	31
Talabarterías.....	112	91	18	2	2	225
Talleres varios.....	101	17	2	—	1	121
Tintorerías.....	3	2	—	1	—	6
Tornerías.....	2	1	2	—	—	5
Trilladoras.....	4	—	6	—	—	10
Velerías (de velas de sebo).....	5	7	1	—	—	13
— (de velas de buques).....	4	—	1	—	—	5
Vidrieros.....	1	—	—	—	—	1
Yeserías.....	4	1	1	—	—	6
Zapaterías.....	389	179	81	11	4	664
TOTAL.....	3006	1081	435	45	52	4619

CAPÍTULO DUODÉCIMO

VÍAS DE COMUNICACION Y TRASPORTES

CAMINOS ⁽¹⁾.— El Poder Ejecutivo se propone hacer el trazado y amojonamiento de todos los caminos generales y municipales de la provincia, corrigiendo todas las imperfecciones de direccion de que hoy adolecen.

El amojonamiento se hará con columnas de fundicion, colocadas á distancia de un kilómetro una de otra. Cada columna contendrá una placa en su parte superior, que indicará la distancia recorrida, el nombre del camino y el pueblo ó pueblos á que conduce. En donde el camino cambie de direccion ó se bifurquen varios, un mojon especial colocado en el ángulo ó en el punto de la bifurcacion, indicará los nombres de los pueblos á que conducen.

A este objeto, el territorio de la provincia se dividirá en tres secciones: Norte, Sud y Oeste.

La seccion Norte se formará del territorio comprendido entre el camino general del Oeste, prolongado desde el 9 de Julio hasta Guamini, y los limites de la provincia, con los de Santa Fé, Córdoba y territorios nacionales.

La seccion Oeste quedará comprendida entre el camino general del Oeste, prolongado hasta Guaminí, Rio de la Plata, territorios nacionales y línea férrea de Buenos Aires á Bahía Blanca.

La seccion Sud comprenderá el resto del territorio de la provincia.

No pudiendo el Departamento de Ingenieros acometer este trabajo por los muchos otros importantes que tiene entre manos, el Poder Ejecutivo ha contratado esta obra con un particular. El contrato está ya hecho. La obra empezará en breve y terminará totalmente dentro de dos años.

Este trabajo topográfico, el mas colosal que se haya realizado en el país, talvez, sin escluir el de las nivelaciones,—en el que habrá que recorrer con la cadena y el teodolito diez ó doce mil kilómetros de camino,—solo costará á la provincia quinientos mil nacionales.

Durante el año 1884, se han mandado hacer los siguientes caminos, que están en construccion:

(1) Extraído de la Memoria del Ministerio de Gobierno—1883-84.

Camino general del Oeste.—Fué sacada á licitacion por decreto de Junio 3 la construccion del macadam de ese camino.

Este trabajo se dividió en tres secciones: la primera desde el pueblo de San José de Flores hasta la estacion Liniers, la segunda hasta la estacion Ramos Mejia y la tercera hasta el pueblo de Moron.

La primera seccion está próxima á terminarse.

Camino general del Norte.—Los trabajos de macadam de este camino han sido ya terminados en la primera seccion que llega á la estacion Rivadavia,—la segunda seccion que se extiende hasta el pueblo San Isidro, fué contratada con el Sr. D. Hilario Lagos, y los trabajos continúan con actividad, debiendo quedar terminado el camino hasta San Fernando en todo el corriente año.

Una Comision, como en el anterior, está encargada de vigilar el cumplimiento del contrato.

Camino de Barracas al Sud á la ciudad de La Plata.—Por decreto de Julio 15, el Poder Ejecutivo ordenó al Departamento de Ingenieros procediera á practicar el estudio y traza de un camino carretero, que ligue el pueblo de Barracas al Sud con la ciudad de La Plata.

Este camino toma su punto de partida en la prolongacion de la calle General Mitre y llega hasta el centro de esta ciudad, empalmando en el Boulevard «Union Argentina».

El ancho del camino es de 50 metros.

El Departamento de Ingenieros se ocupa con asiduidad en este trabajo.

Camino Blanco.—Los trabajos de afirmado de este camino, que une el pueblo de la Ensenada con esta ciudad, se han continuado con alguna lentitud, debido á dificultades presentadas por el contratista,—y hasta la fecha solo hay terminados 1532 metros lineales de camino, que representan 12256 metros cuadrados de afirmado.

Camino que une la Estacion Ensenada con el Camino Blanco.—En este camino se han construido 1,053 metros lineales de empedrado comun, que con un ancho de 7 metros representa 7371 metros cuadrados; se han removido 1853 metros cúbicos de tierra para formar las cunetas de desagüe, habiéndose utilizado la tierra en los terraplenes y taludes laterales del empedrado.

Además se han colocado seis alcantarillas de madera dura, en los pasos á nivel, y estos han sido empedrados para evitar la formacion de pantanos y defender el mismo afirmado del camino.

La parte terminada es desde la estacion, siguiendo por la calle de 30 metros, pasando por el puente de hierro, y doblando á la izquierda hasta encontrar la calle San Martin, en la cual actualmente se continúan los trabajos.

Camino prolongacion Boulevard «Union Argentina».—A principios del año 1884, se empezó la construccion del camino prolongacion del Boulevard «Union Argentina» que une esta ciudad con el primitivo terreno destinado para hornos, donde están ubicados los hornos de ladrillos prensados y hornos de cal de la Sociedad Cerrano y C^a.

El Poder Ejecutivo mandó construir dicho camino en vista del mal estado

en que se encuentra el antiguo llamado del «Gato», camino general que ligaba á Buenos Aires con la Ensenada.

La longitud total del camino es de 4200 metros; siendo casi todo este trayecto un bañado de arcilla plástica, se proyectó un camino á la holandesa, es decir, formando un terraplen á través del bañado sobre doble capa de faginas de 0,20 de diámetro, formadas de ramas de sauce sólidamente atadas con alambre.

Sobre este terraplen construido con todo cuidado y fuertemente comprimido con cilindros *ad-hoc*, se ha estendido una capa de tierra calcárea de las barrancas de Tolosa (conchilla petrificada).

Se ha tenido especialmente cuidado de hacer un drenage completo de la plataforma que debia recibir el enfaginado, sobre el cual debia formarse el terraplen, para lo cual se construyeron transversalmente al camino, de diez en diez metros, zanjas llenas de faginas que comunican con las cunetas de desagüe laterales. Los trabajos que durante el año 1884 se hicieron en este camino están representados por las cifras siguientes:

Se colocaron.....	159,650	faginas
Se construyeron.....	25,200	metros de terraplen
— —	5,691	— cunetas
— —	2,280	— macadam granito
— —	27,271	— — conchilla

Y finalmente, 7734 metros lineales de alambrado. Se construyeron además un puente de 8 metros de largo y 2 alcantarillas de un metro de largo cada una.

Este camino está totalmente terminado.

Camino de Lomas de Zamora á la Escuela Agropónica de Santa Catalina.

— Este camino, que ya existia, estaba en muy malas condiciones. Penetrado el Gobierno de la necesidad de una compostura, ordenó se hiciera un presupuesto, el que ascendió á la suma de 4.133-34 pesos moneda nacional, y fué aprobado.

En Setiembre 19 se ordenó se sacara á licitacion la obra.

Camino de Maipú á Mar del Plata. — En Febrero 12 del corriente año se autorizó al Departamento de Ingenieros para sacar á licitacion las obras necesarias de reparacion del camino que conduce del partido de Maipú á Mar del Plata.

La obra no ha sido empezada todavia, pero lo será en breve.

Camino de San Fernando al puente de Carupá. — Se ordenó su construccion, habiéndose aceptado la propuesta de don Angel Fiorini, en la licitacion que tuvo lugar el 2 de Febrero del corriente año.

Todo está preparado, y de un momento á otro empezarán los trabajos.

Caminos en Dolores. — Los caminos que parten de Dolores hácia el Norte, el Sud y el Este que comunican con los partidos de Castelli, Tordillo, Ajó y Tuyú, se encontraban en pésimo estado y casi inhabilitados para el tránsito.

El Poder Ejecutivo ordenó al Departamento de Ingenieros, que practicara los estudios necesarios para la reparacion completa de esos caminos, inclu-

yendo en este estudio los puentes, pontones, alcantarillas y demás obras de arte que reclamare el pasaje de los arroyos Dolores, Picaza y Escobar.

El Departamento de Ingenieros aun no ha terminado esos estudios,—cuando estén preparádos los planos, memoria y presupuesto, el Poder Ejecutivo dictará las resoluciones convenientes para su ejecucion.

Camino á «Melchor Romero».—Se ha mandado construir un camino, con las alcantarillas y demás obras de arte requeridas, que ligue esta ciudad con el hospital Melchor Romero.

Este camino debe tener su punto de partida en la plaza principal, y seguir la direccion del boulevard 52 hasta la altura del hospital, formando en seguida un ángulo recto.

Camino de la estacion «Olivera» hasta el rio «Lujan».—Estando impedida la comunicacion entre la estacion «Olivera» del ferro-carril del Oeste y el rio de Lujan, comunicacion que es de importancia comercial,—el Poder Ejecutivo mandó construir un camino, que aun no se ha empezado, pero que lo será muy en breve.

Además de todos estos caminos, de los cuales la mayor parte están terminados, otros están construyéndose y otros para empezarse inmediatamente,—se han practicado reparaciones de mas ó menos importancia en todos los caminos antiguos,—se ha construido un número considerable de alcantarillas,—se ha mandado abrir tranqueras en los puntos en que eran requeridas, y clausurar las que eran inconvenientes,—y se ha hecho por fin todo lo que se ha podido, en el sentido de hacer fácil y segura la viabilidad en la provincia.

PUENTES (1).—A principios del año 1884 se terminaron siete puentes de madera dura, colocados en diferentes puntos de la ciudad de *La Plata*, que facilitan la comunicacion de los hornos, quintas y chacras de la ciudad.

Estos puentes están distribuidos como á continuacion se expresan.

Tres en la prolongacion de la calle número 13 que vá á los hornos de Cerrano y C^a. Uno de 16 metros de luz sobre un brazo del arroyo del «Gato», compuesto de 4 tramos de 4 metros cada uno, otro de 30 metros de luz sobre el mismo arroyo del «Gato» de 3 tramos de 10 metros cada uno, y un tercero de dos tramos de 4 metros cada uno.

Uno en la diagonal 73 sobre el brazo anterior del arroyo del «Gato» de 16 metros de luz, de 4 tramos de 4 metros cada uno.

El ancho de cada uno de estos puentes es de 7 metros.

Posteriormente se construyó un cuarto puente de dos tramos de 4 metros de luz cada uno en la prolongacion de la calle número 13, puente que evidenció ser necesario la inundacion de Setiembre próximo pasado.

Este puente es todo de madera dura á escepcion del pilar central que es de mamposteria sobre base de hormigon. El ancho de este puente es de 9 metros.

Puente sobre el rio Arrecifes.—Este puente es de madera dura de 4 tra-

(1) Extraido de la Memoria del Ministerio de Gobierno—1883-84.

mos de 10 metros de luz cada uno, sostenido por capas compuestas de cinco pilotes cada una.

Pertenece al tipo adoptado por la Oficina de Puentes y Caminos, de tramo recto, compuesto de vigas de 0^m 30 por 0^m 30 y sus vigas de 0.20 por 0.30 que van á las cepas.

Se colocó este puente en el punto designado para la colocacion de un puente de hierro sistema triangular de un solo tramo de 30 metros de luz, en el camino que conduce de la estacion Sarmiento (Ferro-carril del Oeste) al Baradero, puente que resultó ser corto y su colocacion hubiese ocasionado un estrechamiento considerable del alveo del rio.

Fué sacada á licitacion la construccion de este puente, y ninguna de las cuatro propuestas presentadas fueron aceptadas por el Poder Ejecutivo, por no estar de acuerdo con el pliego de condiciones formulado por el Departamento, al cual debian sujetarse los proponentes.

Sacada nuevamente á licitacion, se adjudicó la construccion á los señores Beaumarié Hnos., firmando estos señores el contrato respectivo.

Se dió principio á la construccion de la obra, quedando esta terminada y recibida definitivamente á mediados del año 1884.

Se invirtió en la construccion de este puente la suma de 255,751 pesos moneda corriente, ó sean 10,570 pesos con 44 centavos moneda nacional.

Puente sobre el arroyo Lima.—Este puente mandado construir por el Poder Ejecutivo, á solicitud de la Municipalidad de San Antonio de Areco, en el camino que vá de este punto á Arrecifes, tiene una luz total de 18 metros, divididos en tres tramos de 6 metros cada uno.

Es de superestructura de madera dura, formando el tronco 5 vigas de 0.25 por 0.25 de escuadria, sostenidos por estribos y pilares de mamposteria asentados sobre mortero hidráulico.

El eje del puente tiene una direccion oblicua á la corriente por haberlo requerido así, en primer lugar, la direccion misma del camino sobre el cual se ha construido, y en segundo lugar, una série de zanjones adyacentes al mismo camino, sobre los cuales habia que construir otros tantos pontones, si se hubiere adoptado la direccion perpendicular á la corriente.

Se sacó á licitacion la construccion de este puente y fué aceptada la propuesta del señor Ildefonso Casanova por ser la mas ventajosa, el cual firmó el contrato respectivo, dando inmediatamente principio á la construccion de la obra. En el año próximo pasado fué recibido el puente definitivamente, habiendo cumplido el empresario con todas las condiciones estipuladas en el contrato.

La suma invertida en esta obra ha sido de 5,083 pesos con 4 centavos moneda nacional.

Puente sobre el arroyo Tapalquen en el partido del mismo nombre.—Este puente es de fierro, del tipo general de los puentes de fierro de la campaña, compuesto de tres tramos de diez metros de luz cada uno.

Se ha colocado en el camino que vá del Azul á Tapalquen y fué concedido por el Poder Ejecutivo á la Municipalidad de este último punto, la que lo hizo colocar á sus espensas, habiendo el Poder Ejecutivo adelantado los

fondos; los trabajos se ejecutaron bajo la inmediata direccion de la Oficina de Puentes y Caminos.

Se ha invertido en la construccion de dicho puente la suma de 87,667 pesos moneda corriente, ó sea 3,623 pesos con 56 centavos moneda nacional.

En esta suma no entra el valor del material, por ser este de propiedad del Gobierno.

Puente sobre el arroyo Azul en el pueblo del mismo nombre.— El puente sobre el arroyo Azul, colocado en el camino que vá del pueblo del mismo nombre á Olavarria es de fierro, compuesto de tres tramos rectos, dos de diez metros de luz cada uno y uno de ocho metros de luz.

Pertenece, como el anterior, al tipo general de los puentes de fierro de la provincia, y es construido con los materiales del Gobierno, que existian aún en los diferentes depósitos de la campaña.

Este puente fué construido por los empresarios Beaumarié Hnos., los que obtuvieron la construccion por haber sido la propuesta mas baja en la licitacion pública que tuvo lugar al efecto.

El costo de este puente fué de 62,483 pesos moneda corriente, ó sea 2,582 pesos con 66 centavos moneda nacional.

Puente sobre el arroyo Tapalquen en Olavarria.— Colocado este puente sobre el arroyo de Tapalquen en el camino que vá de Olavarria á Carhué, está prestando al primer punto servicios importantísimos. Basta decir, que en los cinco ó seis meses del invierno cesaba todo tráfico entre los habitantes de una y otra orilla del arroyo.

Durante algun tiempo los habitantes de Olavarria se sirvieron de un pasage, formado con duelas de bordalesas con hilos de alambres, que iban de una orilla á otra.

Este puente es uno de los dos de fierro de un solo tramo de 30 metros de luz, de sistema triangular, que habian venido de Europa conjuntamente con los demás, de vigas laminares contiguas.

Fué contratada su colocacion, al mismo tiempo que el anterior, con los señores Beaumarié Hnos.

La suma invertida para su colocacion ha sido de 195,277 pesos moneda corriente, con exclusion del valor del material de fierro.

Puente sobre el rio Sauce Grande en el paso de «Las Oscuras».— Este puente fué estudiado en sustitucion de un proyecto que varios vecinos presentaron á la Municipalidad de Bahía Blanca, el cual no llenaba las condiciones requeridas para esta clase de trabajos.

El ingeniero comisionado para este estudio, de acuerdo con las instrucciones recibidas, convino con la Municipalidad de esa localidad en elegir el lugar de su colocacion á intermediacion del «Paso de las Oscuras» en el camino que vá del Azul á Bahía Blanca, para mejor servir las necesidades de la comunicacion.

El puente proyectado es de madera dura de 30 metros de luz, dividido en 3 tramos de 10 metros cada uno y un ancho de 7 metros.

Los tramos son formados de vigas de 0.25 por 0.30 reforzados con tornapuntas de la misma madera.

El costo de este puente ha sido calculado en 316,522 pesos moneda corriente ó 13,082 pesos con 90 centavos moneda nacional, comprendiendo en este precio el importe de los terraplenes.

Puente sobre la Cañada Honda (Partido del Baradero).— Este puente fué estudiado á solicitud de la Municipalidad del Baradero, y los planos y presupuestos fueron elevados á la consideracion del Poder Ejecutivo en Julio 23 de 1884.

Los estudios de este puente se hicieron en el paso llamado de la «Cruz», en el camino que conduce de San Antonio de Areco al Baradero, y es formado de 8 tramos de 6 metros de luz cada uno.

La superestructura del puente es de madera dura, formada con vigas de 6 metros de largo sobre estribos y pilares de albañileria con mortero hidráulico.

El costo de este puente ha sido calculado en 10,866 pesos con 34 centavos moneda nacional, comprendiendo en este precio todas las obras necesarias, como ser terraplenes y desvío del camino.

Puente sobre el arroyo Napostá Grande.— Este puente fué estudiado á solicitud de la Municipalidad de Bahía Blanca, y el punto elegido se encuentra á inmediaciones de este pueblo y servirá para facilitar la comunicacion entre aquel y las quintas y chacras del ejido del mismo.

Este puente ha sido proyectado de un solo tramo de madera dura de once metros de luz sobre pilares de albañileria con mezcla hidráulica, el ancho del puente es de 8 metros 60.

El costo de esta obra, segun el presupuesto formulado, es de 9,728 pesos moneda nacional, comprendiendo en él todas las obras necesarias.

Puente Pueyrredon sobre el arroyo que cruza la plaza del pueblo del mismo nombre.— Para sustituir un puente proyectado por la Municipalidad del partido de Pueyrredon, se ordenaron los estudios necesarios sobre el terreno, á fin de proyectar otro en perfectas condiciones de estabilidad, y que llenara las necesidades del tránsito, que indicaba dicha corporacion.

El lugar elegido para la colocacion de este puente, fué en la calle situada al Oeste de las cuatro manzanas destinadas para la plaza pública, por ser en esta parte donde el arroyo presenta barrancas mas altas, y donde la seccion transversal del arroyo era menor.

Este puente se ha proyectado de treinta metros, divididos en tres tramos de diez metros cada uno.

Los tramos son formados con vigas de quebracho colorado de 0.25 por 0.20 de escuadría reforzadas con subvigas de 0^m20 por 0^m20 de seccion, sostenida por cepas y estribos de la misma madera. Los pilotes de las cepas serán asegurados en el terreno por medio de una gruesa capa de hormigon hidráulico, habiéndose adoptado este sistema, no solo porque resulta mas económico, sino tambien porque el terreno, siendo muy resistente, ofrecia dificultades para el clavado de los pilotes.

El costo de este puente, segun el presupuesto formado es de 204,887 pesos moneda corriente ú 8,468 pesos con 66 centavos moneda nacional, incluyendo en este precio todas las obras necesarias.

Puente sobre el rio Lujan (Paso de los Huesos).— Este puente fué estudiado

con motivo de una solicitud de la Municipalidad de Lujan que pedia autorizacion para ejecutar diferentes obras públicas en ese partido.

Este puente fué reconocido necesario, pues facilitaba la comunicacion entre los partidos del Pilar, Exaltacion de la Cruz y Lujan, y su costo fué calculado en 7,474 pesos con 19 centavos moneda nacional.

Puente de la cañada Dibur.—Con fecha 14 de Abril último se aprobaron el plano y presupuesto para la construccion de un puente en la cañada Dibur, que obstruía el camino general del Sud de esta capital.

Esta obra ha sido ya licitada, y todo está preparado para empezar los trabajos.

Puente sobre el Quequen Grande.—Este puente que une los partidos de Necochea y Loberia, aún no ha empezado á construirse. Están, sin embargo, hechos y aprobados el plano y presupuesto, y sacada á licitacion la obra.

Además de estas construccionces, se han refaccionado muchos puentes de los ya existentes, siendo muy importantes algunas de estas refacciones, como las del puente que une el partido del Monte con Las Flores y otros.

El producido por peaje en 1884 en los puentes principales á cargo esclusivo del Estado fué el siguiente :

Puente chico de Barracas al Sud.....	\$ m/n	2066 67
La Postrera.....	”	578 66
Arroyo del Medio.....	”	750 00
Paso del Venado.....	”	200 00

FERRO-CARRILES.—Durante el año 1884 se entregaron al servicio público 504-50 kilómetros de via nueva, ó sea prolongacion de las existentes.

Concurrieron á este aumento los ferro-carriles de la Provincia (Estado) con 241-50 y el Ferro-carril del Sud con 263 kilómetros.

Al finalizar el año existian 533 kilómetros en construccion, de los cuales 311 pertenecientes al Ferro-carril del Sud y 222 del Ferro-carril al Rosario.

TRAMWAYS.—(Véase el *Anuario Estadístico* de 1882).

MENSAGERIAS.—Las exigencias cada dia mayores de la comunicacion epistolar han obligado al Poder Ejecutivo Nacional á autorizar en 1884 los siguientes nuevos servicios dentro del territorio de la provincia :

Desde el Nueve de Julio á Fuerte Victorica pasando por las Mellizas, Trenque Lauquen y Toay; del Saladillo al 25 de Mayo; del Arroyo Corto á Guaminí y Carhué; de Bahia Blanca á Patagones; de la Estacion Pigüé (Ferro-carril del Sud) á Puan, Marimmanuel, Kacal y General Acha; de Blanca Grande á La Larga; del Pergamino á Venado Tuerto; de Bahia Blanca á General Acha y Fuerte Victorica y de la Exaltacion de la Cruz á Zárate.

Mas adelante hallará el lector el cuadro que encierra las mensagerias existentes en la provincia.

RODADOS.—Los cuadros estadisticos que publicamos al final de este capítulo demuestran el número y clase de rodados con patente municipal que existen en cada partido.

Como se comprenderá no ha sido posible obtener la cifra exacta de los rodados que hay dentro de las propiedades rurales y que sirven para los trabajos internos de los establecimientos.

ESTADÍSTICA.—Figuran en seguida los cuadros estadísticos sobre puentes, ferro-carriles, mensajerías y rodados correspondientes al año 1884:

PUENTES EXISTENTES EN 1884

PARTIDOS	DENTRO DE LOS LÍMITES	EN LOS LÍMITES	TOTAL	PARTIDOS	DENTRO DE LOS LÍMITES	EN LOS LÍMITES	TOTAL
REGION NORTE				REGION CENTRAL			
LA PLATA (Capital).....	—	—	—	48 AJÓ.....	15	—	15
1 MAGDALENA Y RIVADAVIA.....	4	1	5	49 TORDILLO.....	2	—	2
2 ENSENADA.....	—	—	—	50 TUYÚ.....	1	—	1
3 CHASCOMÚS Y VIEDMA.....	10	3	13	51 MAR CHIQUITA.....	3	2	5
4 QUILMES.....	12	2	14	52 MONSALVO O MAIPÚ.....	1	3	4
5 BRANDZEN*.....	—	—	—	53 DOLORES.....	5	—	5
6 RANCHOS.....	—	1	1	54 CASTELLI.....	1	1	2
7 BARRACAS AL SUD.....	5	4	9	55 VECINO*.....	—	—	—
8 BROWN.....	3	2	5	56 BALCARCE.....	1	—	1
9 LOMAS DE ZAMORA.....	7	2	9	57 AYCUCHO Y ARENALES.....	3	—	3
10 SAN VICENTE.....	4	—	4	58 PILA.....	4	1	5
11 BELGRANO.....	15	4	19	59 RAUCH.....	2	—	2
12 SAN JOSÉ DE FLORES*.....	—	—	—	60 LAS FLORES.....	1	5	6
13 SAN ISIDRO.....	3	3	6	61 SALADILLO.....	1	2	3
14 SAN MARTIN.....	—	1	1	62 AZUL.....	4	1	5
15 MATANZAS (San Justo).....	1	1	2	63 TAPALQUÉ.....	1	—	1
16 SAN FERNANDO*.....	—	—	—	64 ALVEAR*.....	—	1	1
17 LAS CONCHAS.....	6	2	8	65 VEINTICINCO DE MAYO.....	—	2	2
18 MORON.....	10	2	12	66 BRAGADO.....	2	—	2
19 MERLO.....	5	2	7	67 NUEVE DE JULIO*.....	—	—	—
20 CAÑUELAS.....	2	—	2	68 BOLIVAR.....	—	—	—
21 MORENO.....	10	4	14	69 LINCOLN*.....	—	—	—
22 MONTE.....	—	2	2				
23 MARCOS PAZ.....	2	—	2	TOTAL.....	47	18	65
24 PILAR.....	7	1	8	REGION SUD			
25 RODRIGUEZ.....	2	1	3	70 PUEYRREDON.....	2	1	3
26 LAS HERAS*.....	—	—	—	71 LOBERIA*.....	—	—	—
27 ZARATE.....	2	2	4	72 TANDIL.....	11	1	12
28 LOBOS.....	3	1	4	73 NECOCHEA*.....	—	—	—
29 EXALTACION DE LA CRUZ.....	10	1	11	74 JUAREZ.....	1	—	1
30 LUJAN.....	12	2	14	75 TRES ARROYOS.....	—	1	1
31 NAVARRO.....	4	1	5	76 SUAREZ*.....	—	—	—
32 MERCEDES.....	7	—	7	77 PRINGLES.....	—	1	1
33 SAN ANDRÉS DE GILES.....	4	1	5	78 OLAVARRIA.....	1	—	1
34 SAN ANTONIO DE ARECO.....	2	1	3	79 BAHIA BLANCA.....	4	4	8
35 BARADERO.....	1	1	2				
36 SAN PEDRO.....	4	2	6	TOTAL.....	19	8	27
37 SUIPACHA.....	2	—	2	REGION PATAGÓNICA			
38 CARMEN DE ARECO.....	5	—	5	80 PATAGONES*.....	—	—	—
39 CHIVILCOY.....	3	3	6				
40 ARRECIFES.....	9	1	10	RESÚMEN			
41 RAMALLO.....	1	1	2	REGION NORTE.....	195	60	255
42 SAN NICOLÁS.....	1	2	3	REGION CENTRAL.....	47	18	65
43 SALTO.....	8	1	9	REGION SUD.....	19	8	27
44 CHACABUCO.....	2	1	3	REGION PATAGÓNICA.....	—	—	—
45 PERGAMINO.....	5	—	5				
46 ROJAS.....	1	1	2	TOTAL GENERAL.....	261	86	347
47 JUNIN.....	1	—	1				
TOTAL.....	195	60	255				

NOTA.—Los partidos señalados con asterisco no han contestado el cuestionario.

SITUACION Y MOVIMIENTO DE LOS FERRO-CARRILES EN EL AÑO 1884

LÍNEAS	DE LA PROVINCIA (Estado)	SUD	CAMPANA	ENSENADA	NORTE	TOTAL
Capital de la línea en explotación..... \$ m/n	18330187	25216666	4900000	4048144	2403574	54898371
Extension en kilómetros de la vía en explotación.....	799	1025	81-200	56-511	31-571	1993-282
Extension en kilómetros de la vía en construcción.....	—	311	222-400	—	—	533-400
Número de estaciones abiertas al servicio.....	68	64	12	19	12	175
VEHÍCULOS						
Número de locomotoras.....	90	65	13	12	9	187
Consumo anual de carbon (aproximadamente)..... kilóg	17747080	18500000	1837600	3479000	2535000	44098680
Número de vehiculos de 1ª clase.....	62	69	12	11	21	175
— de pasajeros que pueden trasportar.....	2526	2506	504	770	4195	7501
— de vehiculos de 2ª clase.....	40	56	7	9	10	122
— de pasajeros que pueden trasportar.....	4576	3056	410	630	—	5072
— de wagones para equipajes y encomiendas.....	40	60	7	9	—	116
— de wagones para carga.....	2646	1852	361	373	—	5232
PERSONAL EMPLEADO						
En la administracion.....	80	121	24	15	15	255
— la vía y obras.....	2607	1084	146	250	75	4102
— los talleres.....	391	989	200	120	63	1763
— la traccion.....	175	204	50	70	35	534
— el movimiento y tráfico.....	844	1627	84	200	106	2861



SITUACION Y MOVIMIENTO DE LOS FERRO-CARRILES EN EL AÑO 1884 (Conclusion)

LÍNEAS	DE LA PROVINCIA (Estado)	SUD	CAMPANA	ENSENADA	NORTE	TOTAL
PUENTES						
Número de puentes mayores en la vía explotada.....	147	296	99	16	22	550
— de puentes menores en la vía explotada.....	495	688	—	5	62	1250
— de puentes mayores en la vía proyectada.....	—	87	—	—	—	87
— de puentes menores en la vía proyectada.....	—	227	425	—	—	352
PRODUCTO						
Producto bruto.....	3428995	4102364	408447	722043	407385	8769232
Gastos.....	1953723	2394577	246573	404091	245763	5184727
Utilidades.....	4175271	4707784	494873	347954	191623	3584502
MOVIMIENTO						
Total de pasajeros trasportados.....	894587	788620	224958	1073740	775373	3754278
— de mercaderías y frutos del país..... kilóg.	577352993	433285580	412344580	237577250	160332000	4520892403
TRANSPORTE DE FRUTOS DEL PAIS						
Lana sucia y lavada..... kilóg.	62499000	63887370	—	—	—	126386370
Cueros lanares..... »	9390745	43868340	—	—	—	23259085
Cueros vacunos y de poltro..... »	2448732	2037970	—	—	—	4456702
Maiz en espiga y desgranado..... »	49359553	40401430	—	—	—	29460983
Trigo, cebada y lino..... »	92243240	18963050	—	—	—	111276280

NOTA.— Los Ferro-carriles de Campana, Ensenada y Norte, no detallan en sus libros el trasporte de frutos del país.

RODADOS CON PATENTE MUNICIPAL EN EL AÑO 1884

PARTIDOS	COCHES Y VOLANTAS DE CUATRO RUEDAS	GALERAS Y DILIGENCIAS DE CUATRO RUEDAS	JARDINERAS Y TILBURY'S DE DOS RUEDAS	CARROS Y CARRETAS DE CUATRO RUEDAS	CARROS Y CARRETAS DE DOS RUEDAS	TOTAL.
REGION NORTE						
LA PLATA (Capital)	—	—	—	—	—	—
1 MAGDALENA Y RIVADAVIA.....	79	15	128	6	169	397
2 ENSENADA.....	—	—	—	—	—	—
3 CHASCOMÚS Y VIEDMA.....	80	16	166	68	388	718
4 QUILMES.....	32	—	88	—	572	692
5 BRANDZEN *	—	—	—	—	—	—
6 RANCHOS.....	24	—	72	7	190	293
7 BARRACAS AL SUD.....	18	—	14	8	362	402
8 BROWN.....	43	—	95	3	164	305
9 LOMAS DE ZAMORA.....	36	20	48	3	96	203
10 SAN VICENTE.....	21	3	186	8	245	463
11 BELGRANO.....	29	—	97	5	182	313
12 SAN JOSÉ DE FLORES.....	60	—	50	—	500	610
13 SAN ISIDRO.....	60	5	35	2	400	502
14 SAN MARTIN.....	21	—	43	—	160	224
15 MATANZAS (San Justo).....	34	—	100	14	175	323
16 SAN FERNANDO.....	80	—	—	—	150	230
17 LAS CONCHAS.....	16	—	7	—	107	130
18 MORON.....	26	18	98	5	189	336
19 MERLO.....	5	15	43	4	128	195
20 CAÑUELAS.....	30	10	42	6	130	248
21 MORENO.....	23	—	75	6	154	258
22 MONTE *	—	—	—	—	—	—
23 MÁRCOS PAZ.....	15	—	106	7	183	314
24 PILAR.....	15	10	110	4	321	460
25 RODRIGUEZ.....	14	—	75	5	137	231
26 LAS HERAS *	—	—	—	—	—	—
27 ZARATE.....	10	—	42	13	147	212
28 LOBOS.....	50	—	141	14	487	692
29 EXALTACION DE LA CRUZ *	—	—	—	—	—	—
30 LUJAN.....	45	3	135	29	273	485
31 NAVARRO.....	52	4	65	16	238	375
32 MERCEDES *	—	—	—	—	—	—
33 SAN ANDRÉS DE GILES.....	28	—	75	18	177	298
34 SAN ANTONIO DE ARECO.....	48	2	29	9	153	244
35 BARADERO.....	40	7	54	224	190	545
36 SAN PEDRO.....	53	—	79	19	179	330
37 SUIPACHA.....	35	—	42	5	108	190
38 CÁRMEN DE ARECO.....	38	2	18	56	190	304
39 CHIVILGOY *	—	—	—	—	—	—
40 ARRECIFES.....	45	—	63	24	169	301
41 RAMALLO.....	26	1	62	12	180	281
42 SAN NICOLÁS *	—	—	—	—	—	—
43 SALTO.....	42	—	62	24	293	421
44 CHACABUCO.....	35	2	99	17	302	455
45 PERGAMINO.....	78	—	116	60	472	726
46 ROJAS *	—	—	—	—	—	—
47 JUNIN.....	16	—	29	12	250	307
TOTAL.....	1402	133	2879	713	8910	14047

NOTA.— Los partidos señalados con asterisco no han contestado el cuestionario.

RODADOS CON PATENTE MUNICIPAL EN EL AÑO 1884 (Conclusion)

PARTIDOS	COCHES Y VOLANTAS DE CUATRO RUEDAS	GALERAS Y DILIGENCIAS DE CUATRO RUEDAS	JARDINERAS Y TILBURY DE DOS RUEDAS	CARROS Y CARRETAS DE CUATRO RUEDAS	CARROS Y CARRETAS DE DOS RUEDAS	TOTAL
REGION CENTRAL						
48 AJÓ.....	6	4	34	3	128	175
49 TORDILLO.....	1	—	6	—	27	34
50 TUYÚ.....	2	—	9	2	59	72
51 MAR CHIQUITA.....	3	—	22	7	83	115
52 MONSALVO ó MAIPÚ.....	13	7	41	7	361	429
53 DOLORES *.....	—	—	—	—	—	—
54 CASTELLI.....	7	—	19	6	64	96
55 VECINO.....	3	—	18	3	58	82
56 BALCARCE.....	16	—	116	6	178	316
57 AYACUCHO Y ARENALES.....	39	4	103	19	391	556
58 PILA.....	16	1	35	30	106	188
59 RAUCH.....	43	2	88	11	305	449
60 LAS FLORES.....	11	—	134	42	395	582
61 SALADILLO.....	35	3	97	8	407	550
62 AZUL.....	69	—	157	32	956	1214
63 TAPALQUÉ.....	14	3	31	2	170	220
64 ALVEAR *.....	—	—	—	—	—	—
65 VEINTICINCO DE MAYO.....	41	—	48	12	421	522
66 BRAGADO.....	19	—	84	2	454	559
67 NUEVE DE JULIO.....	50	11	42	25	470	598
68 BOLIVAR.....	3	—	25	4	261	293
69 LINCOLN.....	14	4	40	19	238	315
Total.....	405	39	1149	240	5532	7365
REGION SUD						
70 PUEYRREDON.....	23	—	28	28	147	226
71 LOBERIA.....	8	—	19	11	69	107
72 TANDIL.....	48	14	140	25	521	748
73 NECOCHEA.....	4	—	23	4	98	129
74 JUAREZ.....	16	—	100	9	434	559
75 TRES ARROYOS.....	1	—	10	1	89	104
76 SUAREZ *.....	—	—	—	—	—	—
77 PRINGLES.....	1	—	15	4	136	166
78 OLAVARRIA.....	18	3	38	160	450	669
79 BAHIA BLANCA *.....	—	—	—	—	—	—
Total.....	122	17	383	242	1944	2708
REGION PATAGÓNICA						
80 PATAGONES.....	2	—	—	36	100	138
RESÚMEN						
REGION NORTE.....	1402	133	2889	713	8910	14047
REGION CENTRAL.....	405	39	1149	240	5532	7365
REGION SUD.....	122	17	383	242	1944	2708
REGION PATAGÓNICA.....	2	—	—	36	100	138
TOTAL GENERAL.....	1931	189	4421	1231	16486	24258

CAPÍTULO DÉCIMOTERCIO

CORREOS Y TELÉGRAFOS

I. — Correos

Figurando englobado en la estadística de la Dirección General de Correos el movimiento de correspondencia de la capital de la Nación juntamente con el de la provincia de Buenos Aires, nos vemos en la imposibilidad de presentar las cifras del movimiento pertenecientes exclusivamente á esta última. Damos pues aquí, el movimiento general de correspondencia habido en el año 1884, formando, como queda dicho, una sola circunscripción postal: la ciudad y provincia de Buenos Aires.

Los datos é informaciones que van en seguida han sido extraídos de la memoria de la Dirección General de Correos y Telégrafos correspondiente á 1884.

CORRESPONDENCIA INTERNACIONAL.—Ascienden á 4.228,395 las piezas de correspondencia cambiadas con otros países de la Union Postal en el año 1884: 4.096,491 ordinarias y 131,904 certificadas. De estas piezas, 2.642,265 fueron cartas y las 1.586,130 restantes paquetes de impresos. Tenemos así que en 1884 las cartas han sido 284,559 mas que en 1883 y los paquetes 170,989.

Los países europeos entran en estas cifras por 1.793,000 cartas ó sea el 67 % del total, y por 895,900 paquetes ó sea el 56 %; la América del Sud por 794,025 cartas: el 30 %, y 640,550 paquetes: el 40 %; y el resto del mundo por 55,240 cartas, el 3 %, y 49,680 paquetes: el 40 %.

La Europa latina conserva siempre una notable preponderancia en cuanto á las *cartas*, pues de las 1.793,000 que constituyen el cambio total epistolar con los países europeos corresponden á aquellos 1.269,950 ó sea 70 %, figurando

solo por 523,050 ó sea el 30 % el resto de Europa. Pero en los *impresos* la proporción varía y desaparece tan notable desequilibrio, alcanzando á 475.800 los paquetes cambiados con los países latinos contra 420,100 con los no latinos: una diferencia de apenas 6 % en favor de los primeros.

Los ocho países del mundo con los cuales mantenemos relaciones postales mas importantes son:

	Cartas	Paquetes impresos
Uruguay.....	593100	451700
Italia.....	542700	131000
Francia.....	362100	217600
España.....	288200	98900
Gran Bretaña.....	283500	270600
Alemania.....	162600	107200
Brasil.....	72500	60900
Paraguay.....	56300	58200

Es digno de observación el hecho de que resulte la Gran Bretaña con 18 % mas paquetes de impresos que Italia y España juntas, no obstante que de estos países son tres veces mas numerosas las cartas que las que cambiamos con aquel.

En la correspondencia «certificada» la Europa entra por 81 % del total, la América del Sud 17 % y el resto del mundo 2 %.

Los ocho países con los que hemos cambiado mayor número de piezas «certificadas» son: Italia, que aparece con 56,789; España 17,283; Uruguay 12,898; Francia 9,593; Alemania 6,462; Austria-Hungría 5,402; Brasil 4,395; y Gran Bretaña 4,309.

CORRESPONDENCIA NACIONAL.—Durante el año 1884 han circulado por los correos nacionales del interior de la República 13.877,646 cartas, 907,520 oficios y 9.039,088 paquetes impresos, dando un resultado de 14 ½ por ciento de aumento sobre la cifra del año anterior.

Las observaciones hechas en los Anuarios precedentes sobre la manera cómo se verifica el crecimiento de las relaciones postales en las provincias que forman la República, encuentran igual aplicación en este año, habiéndose realizado el aumento de la correspondencia en el mismo orden observado anteriormente en Buenos Aires, Santa Fé, Entre Ríos, Córdoba, Tucumán, Mendoza, Catamarca, San Luis, San Juan, Corrientes, Salta, Santiago del Estero, Jujuy y La Rioja.

Esta masa de correspondencia ha sido expedida por correos diarios en vapores, ferro-carriles y mensajerías entre esta Capital y las ciudades del Rosario, La Plata, San Nicolás, Mercedes (Buenos Aires), Dolores, Bahía Blanca, Chivilcoy, Azul, Pergamino, Tandil, Bragado, Chascomús, Lobos, San Pedro, Salto y demás pueblos intermedios ligados por los ferro-carriles del Norte, Oeste y Sud de la provincia de Buenos Aires.

Hé aquí el movimiento de la correspondencia en el año 1884:

CIRCUNSCRIPCIONES POSTALES	CARTAS	IMPRESOS	OFICIOS
Buenos Aires (Capital y Provincia).....	10323000	7081800	562326
Santa Fé.....	1217670	555000	61478
Entre-Ríos.....	666000	404400	61077
Córdoba.....	555000	321900	46795
Tucumán.....	220890	111000	15044
Corrientes.....	210000	138750	32046
Mendoza.....	140970	86580	27415
San Luis.....	131322	70621	14017
Salta.....	87690	63270	18180
San Juan.....	77700	52470	4943
Catamarca.....	66489	53619	16673
La Rioja.....	64380	41070	21742
Santiago del Estero.....	52340	28860	7507
Jujuy.....	48090	21090	10626
TERRITORIOS FEDERALES			
Chaco, Patagonia y Misiones.....	17205	8658	7651
TOTAL.....	13877646	9039088	907520

ESTAFETAS AMBULANTES EN LOS FERRO-CARRILES.— El movimiento de correos en las estafetas ambulantes de los ferro-carriles de la provincia, ha sido el siguiente en 1884:

FERRO-CARRILES	BALIJAS	PIEZAS		CARTAS	PAQUETES		KILÓ- METROS
		SUELTAS			IMPRESOS		
Oeste de Buenos Aires.....	67853	388390	1395614	1320469	735436		
Sud.....	49390	620783	1332490	1030263	813776		
Ensenada y La Plata.....	14496	97507	308895	276340	200748		
Campana.....	7834	39328	158259	144235	129348		
Norte Buenos Aires.....	12883	60985	251763	235345	80250		
Ferrari á La Plata.....	1801	8968	35044	34689	33580		
Constitucion á La Plata.....	1372	11409	30340	29765	52128		
TOTAL.....	155629	1227370	3512405	3071106	2045236		

En el año 1884 se abrieron al servicio las siguientes prolongaciones y nuevas líneas:

			Kilómetros
Enero.....	Ferro-carril del Oeste....	Pergamino á San Nicolás.	40
Abril.....	Ferro-carril del Sud.....	La Gama á Bahía Blanca..	254
Agosto.....	Ferro-carril del Sud.....	Temperley á La Plata....	56
Setiembre..	Ferro-carril del Oeste....	Pergamino á Rojas.....	40
Octubre....	Ferro-carril del Oeste....	Lobos á Saladillo.....	83
Diciembre..	Ferro-carril Transandino..	Mercedes á Chacabuco....	98
Total.....			571

NUEVOS SERVICIOS.— Durante el año 1884 se han establecido los nuevos servicios siguientes:

Por mensajerías: Desde el 9 de Julio á Fuerte Victoria pasando por Las

Mellizas, Trenque Lauquen y Toay; del Saladillo al 25 de Mayo; de Arroyo Corto á Guamini y Carhué; de Bahía Blanca á Patagones; de la estación Pigüé (F. C. del Sud) á Puan, Marimmanuel, Kucal y General Acha; de Blanca Grande á La Larga; de Pergamino á Venado Tuerto; de Bahía Blanca á General Acha y Fuerte Victorica; de Exaltación de la Cruz á Zárate.

Por correos á caballo: De Olavarria al Arroyo Corto y Lavalle; de la estación Rocha (F. C. del Sud) al fuerte Lavalle.

Oficinas nuevas: Durante el año 1884 fueron abiertas al servicio público las nuevas oficinas establecidas en las siguientes localidades:

General Conesa, Nuñez, Acevedo, Marimmanuel, Olascoaga, Atreucó, Puan, Tolosa, Trenque Lauquen, Colon, Las Mostazas, San Juan, Colorado, Sauce Corto, Alfalfa, Tornquist, Napostá, Currumalán, Arroyo Corto, Pigüé, Rojo, Ortiz Basualdo, Martinez, Salvador M. del Carril, Reconquista é Iraola.

Se establecieron las estafetas ambulantes siguientes: una en el ramal á San Nicolás del F. C. de la Provincia, una en la línea de Bahía Blanca á La Plata y otra en el ramal férreo de Pergamino á Rojas.

Se crearon en La Plata cinco buzones urbanos.

PRODUCIDO Y GASTOS DE CORREOS.—*Producido.*—Lo recaudado en las oficinas nacionales por renta de correos en el año anterior, ha sido de 638,675 pesos m/n dividido por provincias en la forma siguiente:

Buenos Aires.....	414781 04
Entre Rios.....	30150 42
Córdoba.....	29675 78
Santa Fé.....	60351 69
Corrientes.....	11978 29
Tucuman.....	13189 96
Santiago del Estero.....	2314 55
San Juan.....	2272 45
Salta.....	2769 60
La Rioja.....	946 00
Mendoza.....	5404 72
San Luis.....	4078 33
Jujuy.....	894 10
Catamarca.....	2024 00
<i>Correspondencia oficial</i>	24649 00
Timbres empleados en la correspondencia oficial nacional y provincial.....	33195 07
Total.....	638675 00

Comparado este producido con el de 1883, resulta un aumento de 61,504 pesos m/n ó sea de un 11 %.

En el Anuario anterior se ha hecho notar que tan solo en tres provincias habia un excedente de entradas sobre los gastos, ofreciendo las demás un déficit mas ó ménos considerable.

En el año 1884 existe la misma desproporción, pues tan solo Buenos Aires, Santa Fé y Entre Rios pagan sus gastos.



Lab. Alb. + Lersch. Planta 146. 117. A°

II.—Telégrafos

EXTENSION DE LAS LÍNEAS.—La extension de las líneas telegráficas en servicio en la República durante el año 1884 era de 16839 kilómetros, de los que 7718 corresponden á la provincia de Buenos Aires. Por intermedio de estas líneas queda ésta ligada telegráficamente con las demás de la República, como tambien con las naciones circunvecinas y con el continente por la línea trasatlántica.

Las líneas situadas en la provincia, en 1884, eran las siguientes:

	Kilómetros
Nacionales	1963
Provinciales (Estado).....	4343
Ferro-carril del Sud	1025
— de la Ensenada.....	56
— del Pacífico.....	219
— á Campana.....	81
— del Norte	31
Total.....	7718

Comparado este total con el del año 1882 arroja próximamente un aumento de 1339 kilómetros.

MOVIMIENTO INTERPROVINCIAL DE TELEGRAMAS⁽¹⁾.—El movimiento habido en las líneas nacionales, ó sea el movimiento interprovincial durante el año 1883, ha sido el siguiente:

PROVINCIAS	TELEGRAMAS EXPEDIDOS			VALORES		
	PARTI- CULARES	OFICIALES	TOTAL	PRODUCIDO	VALOR NOMINAL	TOTAL
Buenos Aires (1).....	185864	17852	203716	72034 36	17512 11	89546 47
Santa-Fé.....	87933	5581	93514	52667 61	3381 82	56049 43
Córdoba	30572	2131	32703	13351 09	5074 71	18425 80
Santiago del Estero.....	11988	2697	14685	6597 28	3470 32	10067 60
Entre-Rios.....	80648	17835	98483	34255 53	12155 56	46411 09
Corrientes.....	31572	7538	39110	15218 36	4809 03	20027 39
Tucuman	26424	1865	28289	9427 38	1170 95	10598 33
Catamarca	5844	1409	7253	3160 41	2221 18	5381 59
La Rioja.....	3367	1052	4419	1617 10	856 20	2473 30
Salta	16063	2309	18372	7884 06	1910 80	9794 86
Jujuy.....	4957	1467	6424	2237 01	1065 51	3302 55
Territorios nacionales....	13815	6849	20644	6868 49	9503 65	16372 14
TOTAL.....	499047	68585	567632	225318 71	63131 84	288450 55
Año 1883.....	425266	71460	496726	246446 69	60172 66	306619 35

(1) Capital y Provincia.
 NOTA.—En este cuadro no figuran las provincias de San Luis, Mendoza y San Juan, cuya comunicacion se sirve todavia por el Telégrafo Trasandino.

(1) Memoria de la Direccion General de Correos y Telégrafos de 1884.

La correspondencia telegráfica expedida y recibida por las oficinas nacionales en el año 1884, ha sido de 567.632 despachos, de los cuales 500,000 son particulares y 67,632 oficiales.

El aumento sobre el año anterior es de un 14 %.

El orden en que se ha producido el aumento de despachos es el siguiente:

Buenos Aires.....	203716
Santa Fé.....	93514
Entre Rios.....	98483
Corrientes.....	39110
Córdoba.....	32703
Tucuman.....	28289
Salta.....	18372
Santiago del Estero.....	14685
Catamarca.....	7253
Jujuy.....	6424
La Rioja.....	4419
Territorios nacionales.....	20664

Las provincias de Santa Fé, Entre Rios y Corrientes son las que ofrecen un aumento mas considerable, permaneciendo las demás con pequeñas alteraciones lo mismo que el año anterior.

El nuevo sistema establecido por la tarifa telegráfica vigente que tasa por palabra los despachos telegráficos ha contribuido indudablemente á este resultado, poniendo al alcance de mayor número este medio de comunicacion que antes estaba reservado á los casos de urgencia ó de un especial interés.

ESTADO ACTUAL DE LAS LÍNEAS TELEGRÁFICAS NACIONALES.—El progreso alcanzado por la República Argentina en el ramo de telégrafos ha superado todo cálculo.

En 1870 se colocó el primer conductor eléctrico entre Buenos Aires y Rosario. Diez años despues, en 1880, la red telegráfica nacional alcanzaba por el Norte hasta Jujui y Corrientes.

En el presente año, la República Argentina se halla ligada con todos los países limítrofes, sin que se halle una sola poblacion importante en su territorio donde no penetre el hilo del telégrafo.

A los 8320 kilómetros existentes en 1883, se han agregado durante el año anterior 2744 kilómetros, repartidos en las siguientes líneas recientemente construidas.

	Kilómetros
De Bahía Blanca á Monte Hermoso.....	50
De Santa Fé á Reconquista.....	600
De Las Toscas á Formosa.....	457
De Formosa al Pilcomayo.....	232
De La Paz á San José de Feliciano.....	105
De Bella Vista á Monte Caseros.....	380
De Baradero á Gualaguay.....	150
De Buenos Aires al Rosario.....	350

	<i>Kilómetros</i>
De Fuerte Dominguez á General Acha.....	210
De Santa Fè á Colonia Irigoyen.....	85
De Mendoza á San Carlos.....	125
	<hr/>
Total.....	2744

La República Argentina puede así ostentar una red telegráfica de una extensión mayor que la del imperio del Brasil y superior á la de todo el resto de la América del Sud.

Si á estas, se agregan las nuevas líneas que se hallan proyectadas y cuya construcción se realizará probablemente en lo que falta del corriente año, la carta telegráfica de 1886 podrá presentar un conjunto de líneas que solo será superado por las de la América del Norte.

TELÉGRAFOS PROVINCIALES. — El cuadro siguiente demuestra la situación de las líneas telegráficas internas de la provincia en el año 1884, así como el movimiento de las mismas, si bien incompletamente, pues de estos últimos datos no se lleva anotación alguna en las líneas de los ferro-carriles de la Ensenada, Campana y del Norte; debido sin duda á la insignificancia de dicho movimiento, que reconoce por causa el que las localidades más importantes servidas por aquellas, lo sean también por otras líneas telegráficas:

LÍNEAS	FERRO-CARRIL DEL OESTE	FERRO-CARRIL DEL SUD	FERRO-CARRIL DE CAMPANA	FERRO-CARRIL DE LA ENSENADA	FERRO-CARRIL DEL NORTE	TOTAL
Extensión de la línea en kilómetros.....	4343	1112	81-200	56	29	5621-200
Longitud de los hilos en kilómetros.....	5153	3948	94-800	168	116	6479-800
Extensión de las líneas proyectadas en kilóm.	542	219	762	—	—	1523
Estaciones telegráficas abiertas al público....	117	68	9	10	8	212
Estaciones telegráficas proyectadas.....	7	10	24	—	—	41
Personal ocupado.....	390	99	11	40	8	518
Entradas en \$ ^{m/n}	103909.27	97700.34	2359.29	2418.08	2064.81	208451-79
Gastos en \$ ^{m/n}	159840.28	63353.15	1573.22	7438.08	3661.28	235866-01
Producido líquido, \$ ^{m/n}	—	34347.19	786.07	—	—	35133-26
Déficit en \$ ^{m/n}	55931.01	—	—	5020.00	1596.47	62547-48
Número de despachos particulares.....	272198	45148	4489	5238	4002	—
Número de despachos oficiales.....	16947	—	—	—	—	—
Número de despachos de servicio.....	362178	186800	—	7716	3540	—

Segun el cuadro precedente el número de telégramas transmitidos por el público en las líneas de telégrafos de la provincia (Estado) durante el año 1884 fué de 272198, lo que dá un aumento de 60964 telégramas sobre el año 1883.

El cuadro siguiente demuestra el movimiento de telegramas particulares, habido en las líneas pertenecientes á la provincia:

TELEGRAMAS PARTICULARES EXPEDIDOS DURANTE EL AÑO 1884

OFICINAS	ENERO	FEBRERO	MARZO	ABRIL	MAYO	JUNIO	JULIO	AGOSTO	SEPTIEMBRE	OCTUBRE	NOVIEMBRE	DICIEMBRE	TOTAL
Acevedo	—	36	31	31	33	21	14	18	20	21	26	31	282
Ajó	242	235	254	217	232	165	156	166	226	197	179	280	2549
Alberti	50	32	38	38	35	33	30	38	34	31	31	67	457
Almagro	37	30	48	48	22	34	50	54	60	56	54	48	541
Alvear	135	158	146	142	158	151	142	163	174	162	167	164	1862
Anchorena	31	18	18	18	20	13	9	7	14	14	22	27	211
Arrecifes (Estado)	208	214	202	157	174	147	182	160	257	248	200	253	2402
Arrecifes (Estacion)	83	51	13	43	31	44	21	50	38	41	34	48	530
Ayacucho	570	533	490	426	432	362	378	348	433	487	382	431	5292
Azcuénaga	18	19	10	10	17	19	29	31	22	25	15	30	245
Azul	736	668	642	491	646	567	522	474	819	903	608	678	7754
Balcarce	275	255	208	247	279	246	290	233	363	430	318	368	3512
Barracas	124	80	109	71	111	93	92	101	117	142	122	102	1264
Belgrano	31	23	42	33	40	24	26	42	42	58	71	67	498
Boca	196	174	187	165	213	195	270	218	277	279	268	241	2683
Bragado	413	366	384	384	350	277	350	297	338	327	285	261	4032
Buenos Aires (C. Rep.)	6784	5867	6276	5885	5963	5469	6036	5883	6486	7824	6022	7257	75252
Caballito	5	10	16	16	8	7	4	7	10	15	7	14	119
Campana	143	140	135	155	45	214	213	259	304	238	206	177	2229
Cañuelas	129	124	143	155	173	92	128	105	141	172	103	132	1597
Capilla del Señor	100	112	97	113	99	114	99	79	134	113	146	91	1297
Capitan Sarmiento	90	65	73	73	52	47	56	56	80	82	66	100	840
Cárls Keen	55	37	45	45	67	66	59	48	83	31	49	83	668
Cárls de Areco	224	156	191	152	138	148	170	122	192	194	144	204	2035
Castelli	31	39	38	35	34	40	31	24	66	92	62	61	553
Claypole	—	—	—	—	—	—	—	—	2	2	3	4	17
Coronel Suarez	—	—	—	—	—	2	—	3	2	3	3	4	17
Chascomús	228	196	186	217	228	207	193	187	387	481	169	230	2909
Chacabuco	199	303	166	199	245	189	231	171	133	151	169	308	2464
Chivilcoy	558	503	519	519	464	454	497	437	545	504	349	520	5869
Dennehy	32	12	14	14	5	16	23	5	9	17	18	22	187
Del Carril	—	—	—	—	—	—	—	—	11	32	34	29	106
Direccion General	—	—	—	—	—	—	—	—	—	—	—	—	—
Direccion 5ª division	—	—	—	—	—	—	—	—	—	—	—	—	—
Dolores	610	545	658	587	592	528	536	495	643	854	613	627	7288
Duggan	11	19	10	10	17	16	15	18	30	27	30	20	223
Empalme Ensenada	6	3	3	3	8	11	11	2	5	10	15	8	85
Empalme Pereyra	6	2	2	2	—	3	4	5	17	17	10	20	88
Ensenada	112	117	109	82	112	158	108	117	119	180	159	142	1525
Ferrari	23	25	36	25	34	33	41	38	37	50	50	40	432
Flores	96	93	95	95	94	71	65	80	117	91	108	109	1114
Floresta	38	17	18	18	19	15	22	17	25	30	23	42	284
General Olascoaga	26	23	9	9	8	7	12	8	9	10	9	16	146
General Hornos	—	—	—	—	83	55	4	5	9	15	9	34	214
General Conesa	—	40	26	26	13	23	25	44	29	44	41	50	361
General Rodriguez	77	58	92	92	76	72	83	69	85	77	79	117	977
Giles	74	50	72	72	77	55	81	74	89	70	86	86	889
Gomez	7	8	8	8	2	3	16	11	18	12	7	10	110
Gorostiaga	61	44	57	57	50	44	33	70	46	42	36	65	605
Ituzaingó	4	6	1	1	3	2	15	6	7	5	5	9	64
Jáuregui	—	—	—	—	25	9	5	23	16	16	16	34	144
J. M. Gutierrez	—	—	—	—	—	—	—	—	6	12	9	19	46
José Mármol	—	—	—	—	—	—	—	1	—	8	11	10	30
Juarez	671	552	531	481	525	343	450	424	481	555	529	597	6139
Junin (Estado)	174	240	234	232	289	180	234	288	371	238	218	379	3077
La Plata (Estado)	—	—	—	—	—	—	—	—	—	—	—	—	—
La Plata (Estacion)	301	494	642	812	251	1148	1417	1475	1371	1764	1683	1805	13555
Larrea	11	3	3	3	3	5	12	5	13	4	8	8	78
Las Heras	74	66	83	83	14	22	70	65	91	82	85	105	840
Las Flores	226	183	153	147	149	123	110	152	177	238	165	239	2062
Lincoln	170	195	196	212	190	141	158	164	154	150	136	148	2014
Liniers	11	3	5	5	6	14	6	13	15	8	5	11	102
Lobos	328	316	293	293	271	225	263	242	325	278	261	350	3445
<i>Al frente ..</i>	14844	13558	14027	13454	13225	12772	14101	13696	16484	18269	14750	17443	176228

TELEGRAMAS PARTICULARES EXPEDIDOS DURANTE EL AÑO 1884 (Conclusion)

OFICINAS	ENERO	FEBRERO	MARZO	ABRIL	MAYO	JUNIO	JULIO	AGOSTO	SEPTIEMBRE	OCTUBRE	NOVIEMBRE	DICIEMBRE	TOTAL
<i>Del frente..</i>	14844	13558	14027	13454	13225	12772	14101	13696	16484	18269	14750	17443	176228
Lujan (Villa).....	185	163	125	136	142	114	121	111	81	111	122	165	1576
Lujan (Estacion).....	126	117	130	130	128	99	116	105	162	174	126	144	1557
Magdalena.....	144	163	143	177	146	93	111	110	174	184	155	179	1776
Márkos Paz.....	98	67	110	110	93	69	69	84	109	83	63	127	1082
Mar del Plata.....	—	—	—	—	246	171	133	170	145	231	147	224	1467
Melchor Romero.....	—	—	—	—	—	—	6	41	116	13	13	19	178
Mercedes.....	726	657	784	784	727	634	678	631	825	726	967	676	8865
Merlo.....	113	89	120	120	117	77	92	82	87	83	101	119	1200
Ministerio de Hacienda.	—	—	—	—	—	—	—	—	—	—	—	—	—
Ministerio de Gobierno.	—	—	—	—	—	—	—	—	—	—	—	—	—
Monte.....	160	105	109	100	102	82	88	78	124	140	101	148	1337
Moron.....	194	142	154	154	140	107	104	140	142	162	132	203	1774
Moreno.....	71	66	77	77	87	82	54	57	51	69	60	82	833
Muelle Catalinas.....	23	2	2	2	2	6	6	2	3	2	3	3	56
Navarro.....	194	90	116	102	110	57	73	89	87	114	104	59	1145
Necochea.....	—	—	—	—	—	167	148	138	161	253	208	258	1333
Nueve de Julio (Estado)..	177	266	356	313	276	216	253	222	275	267	243	356	3220
Nueve de Julio (Estacion)	187	62	84	84	53	42	51	49	45	53	31	92	833
Olivera.....	23	20	43	43	16	15	27	16	33	21	16	40	253
Once Setiembre.....	579	437	561	561	561	534	529	585	680	718	653	760	7158
Ortiz Basualdo.....	—	—	—	—	—	—	—	—	14	22	26	33	95
Pereyra (F. C. E.).....	—	3	3	3	11	2	1	1	—	—	—	3	27
Pergamino (Estado).....	560	491	514	474	480	427	396	360	468	456	348	443	5450
Pergamino (Estacion)...	77	89	78	78	70	37	59	61	68	64	55	66	802
Pilar.....	107	84	94	81	97	99	106	79	77	130	104	142	1200
Plaza Constitucion.....	359	340	250	350	380	342	364	378	453	653	507	563	4939
Policia.....	15	43	74	39	32	47	51	69	68	58	52	59	607
Quilmes.....	60	46	53	47	35	26	62	46	104	96	77	101	753
Ramos Mejia.....	66	33	41	41	13	28	17	13	34	23	46	57	412
Ranchos.....	108	91	92	89	82	54	71	70	101	112	58	62	990
Rauch.....	318	238	237	233	201	187	202	143	302	337	217	268	2883
Riachuelo.....	5	20	25	25	22	19	11	17	11	3	7	6	171
Rojas (Estado).....	248	257	245	208	177	187	217	282	199	196	194	180	2590
Rojas (Estacion).....	—	—	—	—	—	—	—	1	25	18	22	27	93
Rojo.....	—	14	28	28	22	17	17	19	16	23	26	60	270
Roque Perez.....	—	—	—	—	—	—	—	—	63	69	29	48	209
Saladillo (Estado).....	238	185	236	195	232	163	181	201	671	249	242	243	3036
Saladillo (Estacion).....	—	—	—	—	—	—	—	—	—	6	10	29	45
Salado.....	40	63	52	53	37	34	37	38	109	177	74	45	759
Salto.....	337	357	319	264	238	268	344	265	344	388	307	256	3687
Salvador Maria.....	—	—	—	—	—	—	—	—	14	20	34	43	111
San Antonio (Estado)...	46	111	120	106	112	105	115	125	204	159	158	189	1550
San Antonio (Estacion)...	60	45	53	53	30	33	31	37	58	60	50	54	564
San Fernando.....	94	108	135	78	62	72	72	99	97	104	95	97	1047
San Juan.....	—	—	2	2	19	23	14	27	22	39	25	38	211
San Nicolás (Estado)...	649	630	575	485	521	472	498	512	504	527	429	597	6399
San Nicolás (Estacion)...	—	31	32	32	18	29	25	38	41	30	35	51	362
San Vicente.....	69	68	72	84	95	103	95	81	73	91	85	125	1041
Suipacha.....	80	93	92	92	91	74	76	87	78	69	62	103	997
Talleres.....	—	—	—	—	—	—	—	—	—	—	—	—	—
Tandil.....	775	643	737	666	604	566	628	666	564	730	695	822	8096
Tapalqué.....	203	145	205	163	172	137	167	129	133	121	135	140	1850
Temperley (F. C. S.)...	—	—	—	4	2	6	4	24	6	5	4	5	60
Tigre.....	51	48	21	22	18	18	31	1	24	31	22	41	328
Tolosa.....	524	269	252	252	1103	212	211	177	194	244	191	235	3864
Veinticinco de Mayo....	176	226	244	215	183	165	178	177	178	198	125	202	2267
Vías.....	—	—	—	—	—	—	—	—	—	4	13	16	33
Zapiola.....	29	28	39	39	26	19	33	28	24	29	32	48	374
Zárate.....	97	126	63	79	72	63	78	70	115	80	80	68	991
Bolsa.....	45	36	44	30	33	32	29	18	—	—	—	—	267
Corrales.....	82	67	72	88	176	—	—	—	—	—	—	—	485
San Justo.....	36	25	46	47	39	40	10	28	17	26	24	37	375
Cazon.....	—	—	—	—	—	—	—	—	4	12	11	10	37
TOTAL.....	23306	21060	22119	21062	21676	19493	21191	20743	25261	26826	22692	26769	272198

CAPÍTULO DÉCIMOCUARTO

RENTAS Y GASTOS

Para el percibo de las rentas la provincia se hallaba, en 1884, dividida en diez colecturías, de la siguiente manera:

COLECTURIAS Y PARTIDOS ADSCRIPTOS

- 1ª SECCION.—*Asiento de la colecturia*: Lomas de Zamora.
Partidos adscriptos: Barracas al Sud, Ranchos, Ensenada, Brandzen, San Vicente, Quilmes, Almirante Brown y Magdalena.
- 2ª SECCION.—*Asiento de la colecturia*: Dolores.
Partidos adscriptos: Pila, Ajó, Castelli y Chascomús.
- 3ª SECCION.—*Asiento de la colecturia*: Tandil.
Partidos adscriptos: Juarez, Loberia, Necochea, Tres Arroyos y Pringles.
- 4ª SECCION.—*Asiento de la colecturia*: Maipú.
Partidos adscriptos: Vecino, Ayacucho, Balcarce, Mar Chiquita, Tuyú y Pueyrredon.
- 5ª SECCION.—*Asiento de la colecturia*: Azul.
Partidos adscriptos: Rauch, Las Flores, Tapalqué, Olavarria, Bahía Blanca y Suarez.
- 6ª SECCION.—*Asiento de la colecturia*: Lobos.
Partidos adscriptos: Cañuelas, General Alvear, Monte, Navarro, Saladillo y Las Heras.
- 7ª SECCION.—*Asiento de la colecturia*: Bragado.
Partidos adscriptos: 25 de Mayo, 9 de Julio, Lincoln, Rojas, Junin, Chacabuco y Bolivar.
- 8ª SECCION.—*Asiento de la colecturia*: San Nicolás.
Partidos adscriptos: Arrecifes, Pergamino, Ramallo, San Pedro, Baradero y Zárate.
- 9ª SECCION.—*Asiento de la colecturia*: Mercedes.
Partidos adscriptos: Salto, San Antonio de Areco, Chivilcoy, Suipacha, Villa de Lujan, San Andrés de Giles, Cármen de Areco y Exaltacion de la Cruz.
- 10ª SECCION.—*Asiento de la colecturia*: Moron.
Partidos adscriptos: Merlo, San José de Flores, San Martín, Matanzas, Marcos Paz, Moreno, General Rodríguez y Pilar.
Partidos sin estar adscriptos a colecturia y dependiendo directamente de la Direccion: Belgrano, San Isidro, San Fernando y Las Conchas.

PRODUCTO DE LOS IMPUESTOS DESDE EL AÑO 1875 HASTA 1884

IMPUESTOS	1875-1879	1880	1881	1882	1883	1884
	Pesos nacionales	Pesos nacionales	Pesos nacionales	Pesos nacionales	Pesos nacionales	Pesos nacionales
Contribucion Directa..	2872172 93	803169 70	921051 79	1050828 98	1233716 16	1258521 48
Patentes.....	705803 44	214626 35	291087 93	418677 89	420260 43	443440 32
Papel Sellado.....	4395661 01	799861 17	886633 76	595390 42	621433 36	703226 05
Saladeros y graserias..	141526 32	43446 78	47755 21	49387 75	49387 75	30159 88
Puentes y eventuales..	134173 41	11710 43	12661 18	12474 49	11931 61	8242 62
Canteras.....	2232 00	744 00	902 00	992 00	992 00	1492 00
Escribanias.....	108612 39	26570 30	29890 20	13472 52	19992 43	16575 05
Riachuelo.....	77611 55	79739 19	105452 37	62385 93	—	—
Alcoholes y tabacos...	370151 98	344977 46	39607 46	8451 55	34 06	677 93
Nivelaciones.....	—	—	—	130243 90	52847 06	1292 69
Renovacion de marcas	—	—	—	555210 00	48132 66	12131 21
TOTAL.....	8807944 73	2334845 38	2335131 69	2897515 34	2458727 52	2475759 23

RECAUDACION COMPARADA		Pesos nacionales
En el quinquenio comprendido de 1875 á 1879.....		8807944 73
En el quinquenio comprendido de 1880 á 1884.....		12501979 16
Diferencia en favor del segundo quinquenio.....		3694034 43

ADVERTENCIAS.— El mayor producto que se nota en 1882, es porque en ese año tuvo lugar la renovacion de marcas y el impuesto de nivelaciones.
 Cada año está tomado al 30 de Junio del siguiente.
 La Contribucion Directa desde 1879, es con arreglo al 5 por mil.

CUADRO COMPARATIVO DE LO PRODUCIDO CON LO CALCULAD POR IMPUESTOS
de 1883 y 1884 al 30 de junio del año siguiente

IMPUESTOS	1883				1884			
	CALCULADO	PRODUCIDO	DIFERENCIAS		CALCULADO	PRODUCIDO	DIFERENCIAS	
			EN MAS	EN MENOS			EN MAS	EN MENOS
	Pesos nacionales	Pesos nacionales	Pesos nacionales	Pesos nacionales	Pesos nacionales	Pesos nacionales	Pesos nacionales	Pesos nacionales
Contribucion Directa.....	664333 33	1233716 16	562382 83	—	806000 00	1258521 48	452521 48	—
Patentes.....	516666 66	420260 42	—	96406 23	558000 00	443440 32	64579 56	114559 68
Papel Sellado..	537333 33	621433 36	84100 03	—	640666 66	705246 22	—	—
Arrendamiento de Escribanias	20666 66	19922 43	—	744 23	20666 66	16575 05	—	4091 61
Saladeros y graserias.....	62000 00	49387 75	—	12612 25	62000 00	30159 88	—	31840 12
Puentes y canteras.....	41333 33	12923 61	—	28400 72	41333 33	9734 62	—	31598 71
Recurso de años anteriores....	248000 00	227252 44	—	20747 56	248000 00	244311 64	—	4688 36
TOTAL.....	2087333 31	2584896 18	646482 86	160919 99	2376666 65	2706989 11	517101 04	186778 48
				Pesos nacionales				Pesos nacionales
	En mas.....			646482 86	En mas.....			517101 04
	En menos.....			160919 99	En menos.....			186778 48
			Diferencia.....	485562 87			Diferencia.....	330322 56

NOTA.— El producido de la Contribucion Directa es con arreglo al 5 por mil.

BALANCE DE COMPROBACION DE RENTAS

(31 de Diciembre de 1884)

C U E N T A S	DÉBITOS	CRÉDITOS
	Pesos nacionales	Pesos nacionales
Patentes de 1875 y años anteriores	20460 04	—
— de 1876	2136 11	—
— de 1877	1716 20	—
— de 1878	3936 88	—
— de 1879	1849 21	—
— de 1880	11370 84	—
— de 1881	995 02	—
— de 1882	22281 72	—
— de 1883	483765 09	—
Papel Sellado de 1875 y años anteriores	4157 47	—
— — de 1876	6712 62	—
— — de 1879	1313 24	—
— — de 1880	5941 46	—
— — de 1881	2091 05	—
— — de 1882	419 19	—
— — de 1883	416 05	—
Oficina de Papel Sellado—s/c. de publicaciones oficiales	1663 67	—
Arrendamiento de Escribanias en 1875 y años anteriores	9588 50	—
— — — en 1876	1320 60	—
— — — en 1877	1346 06	—
— — — en 1878	1082 93	—
— — — en 1879	540 02	—
— — — en 1880	937 48	—
— — — en 1881	1398 02	—
— — — en 1882	1524 58	—
— — — en 1883	3276 21	—
Peaje de Puentes en 1879	516 67	—
Peaje de Puentes en 1881	582 80	—
Impuesto sobre alcoholes y tabacos, 1879-1880	1329 86	—
Letras á cobrar por alcoholes y tabacos	2707 54	—
Multas á cobrar por alcoholes y tabacos	2513 33	—
Procuradores fiscales—s/c. de Patentes	4143 30	—
Alquileres de locales para Escribanias	1591 33	—
Contribucion Directa de 1875 y años anteriores	149581 97	—
— — de 1876	29505 09	—
— — de 1877	40421 33	—
— — de 1878	28737 92	—
— — de 1879	44094 56	—
— — de 1880	36798 37	—
— — de 1881	98698 20	—
— — de 1882	110082 12	—
— — de 1883	53301 47	—
Procuradores fiscales—s/c. de Contribucion Directa	121068 34	—
Oficina de Papel Sellado en 1884	292734 07	—
Oficina de Patentes—s/c. de Sellos en 1884	790097 40	—
Oficina de Patentes—s/c. de Patentes en 1884	110976 78	—
Arrendamiento de canteras en 1884	1082 68	—
Peaje de Puentes en 1884	167 40	—
Arrendamiento de Escribanias en 1884	8098 92	—
Oficina de Contribucion Directa en 1884	198784 58	—
Rentas Generales	—	2720853 29
TOTAL	2720853 29	2720853 29

VALOR DE LAS PATENTES FIJAS

PARTIDOS	REGION NORTE																	
	DE 1.03	DE 1.57	DE 1.81	DE 2.06	DE 2.20	DE 2.60	DE 3.10	DE 3.43	DE 3.63	DE 4.13	DE 5.16	DE 6.20	DE 7.23	DE 7.77	DE 8.26	DE 10.33	DE 12.40	DE 14.40
LA PLATA (Capital).....	12	60	—	78	—	—	26	—	—	34	82	58	23	—	55	126	17	45
1 MAGDALENA Y RIVADAVIA.....	—	—	—	1	—	—	—	—	—	14	21	16	2	—	10	56	3	14
2 ENSENADA.....	—	—	—	3	—	—	1	—	—	11	6	10	3	—	5	24	—	1
3 CHASCOMÚS Y VIEDMA.....	—	—	—	—	—	—	—	—	—	6	35	13	3	—	12	40	17	14
4 QUILMES.....	28	14	—	31	—	5	14	—	—	30	44	38	6	—	21	42	9	6
5 BRANDZEN.....	—	—	—	—	—	—	—	—	—	1	1	12	—	—	4	14	1	3
6 RANCHOS.....	6	16	5	2	2	20	4	—	2	8	20	14	—	8	10	11	—	—
7 BARRACAS AL SUD.....	9	3	2	8	—	8	2	1	—	22	44	32	13	12	59	86	14	20
8 BROWN.....	—	—	—	3	—	—	1	—	—	19	16	28	—	1	25	37	4	2
9 LOMAS DE ZAMORA.....	—	—	—	—	—	—	—	—	—	14	14	24	4	—	18	43	12	7
10 SAN VICENTE.....	—	—	—	—	—	—	2	—	—	9	5	32	—	2	11	28	2	2
11 BELGRANO.....	—	—	—	—	—	—	—	—	—	5	2	7	—	—	33	34	7	11
12 SAN JOSÉ DE FLORES.....	—	—	—	10	—	—	—	—	—	53	53	37	10	—	90	43	6	28
13 SAN ISIDRO.....	—	—	—	—	—	—	2	—	—	3	3	2	—	—	37	2	1	—
14 SAN MARTIN.....	—	—	—	1	—	—	—	—	—	10	13	22	9	2	16	14	9	7
15 MATANZAS (San Justo).....	—	—	—	5	—	—	3	—	—	12	15	47	7	—	48	31	9	7
16 SAN FERNANDO.....	—	—	—	1	—	—	2	—	—	17	35	24	2	1	20	52	12	12
17 LAS CONCHAS.....	—	—	—	—	—	—	5	—	—	7	26	7	—	—	3	22	2	3
18 MORON.....	—	—	—	—	—	—	—	—	—	26	7	19	3	—	19	28	9	16
19 MERLO.....	—	—	—	—	—	—	—	—	—	2	2	15	—	—	16	23	3	7
20 CAÑUELAS.....	—	—	—	—	—	—	—	—	—	3	1	5	4	—	20	16	9	5
21 MORENO.....	—	—	—	2	—	—	—	—	—	3	2	12	4	—	2	13	11	11
22 MONTE.....	—	—	—	—	—	—	—	—	—	3	8	8	—	—	5	15	5	2
23 MÁRCOS PAZ.....	—	—	—	—	—	—	3	—	—	11	10	8	3	—	12	13	5	2
24 PILAR.....	—	—	—	—	—	—	19	—	—	4	26	7	—	—	1	53	10	4
25 RODRIGUEZ.....	—	—	—	—	—	—	6	—	—	7	9	9	—	—	11	7	2	4
26 LAS HERAS.....	—	—	—	—	—	—	1	—	—	6	4	9	—	—	8	32	11	5
27 ZARATE.....	—	—	—	—	—	—	2	—	—	10	9	2	1	9	11	35	9	6
28 LOBOS.....	—	—	—	5	—	—	—	—	—	10	3	8	—	—	15	28	9	6
29 EXALTACION DE LA CRUZ.....	—	—	—	—	—	—	—	—	—	3	3	8	—	—	17	41	8	5
30 LUJAN.....	—	—	—	—	—	—	—	—	—	10	8	10	4	—	17	41	4	10
31 NAVARRO.....	—	—	—	—	—	—	—	—	—	3	—	9	—	—	18	29	21	14
32 MERCEDES.....	—	—	—	—	—	—	—	—	—	31	3	44	3	—	52	61	4	5
33 SAN ANDRÉS DE GILES.....	—	—	—	3	—	5	—	—	—	7	4	9	10	—	15	8	3	6
34 SAN ANTONIO DE ARECO.....	—	—	—	—	—	—	—	—	—	9	9	9	4	—	18	23	6	21
35 BARADERO.....	—	—	—	—	—	—	—	—	—	19	22	16	1	—	27	29	8	4
36 SAN PEDRO.....	—	—	—	—	—	—	—	—	—	8	5	19	6	—	27	34	13	6
37 SUIPACHA.....	—	—	—	—	—	—	1	—	—	3	3	8	4	—	18	18	6	1
38 CARMEN DE ARECO.....	—	—	—	—	—	—	—	—	—	19	23	6	7	—	18	18	31	31
39 CHIVILCOY.....	—	—	—	—	—	—	—	—	—	6	72	16	11	—	74	107	28	5
40 ARRECIFES.....	—	—	—	—	—	—	—	—	—	5	6	50	—	—	17	16	4	7
41 RAMALLO.....	—	—	—	—	—	—	—	—	—	—	3	3	—	—	3	10	22	21
42 SAN NICOLÁS.....	—	—	—	—	—	—	—	—	—	30	24	26	41	—	32	64	4	10
43 SALTO.....	—	—	—	1	—	5	1	—	—	22	20	6	10	5	11	35	6	9
44 CHACABUCO.....	—	—	—	7	—	—	11	—	—	13	28	13	2	—	21	24	8	6
45 PERGAMINO.....	—	—	—	2	—	—	2	—	1	14	60	20	20	—	10	40	3	4
46 ROJAS.....	—	—	—	—	—	—	1	—	—	1	36	17	11	—	11	39	1	4
47 JUNIN.....	—	—	—	12	—	—	25	—	—	—	5	12	—	—	8	14	—	—
TOTAL.....	55	93	7	177	2	38	141	1	3	547	881	840	246	40	948	1608	349	437

DEL COMERCIO É INDUSTRIA

DE 15.50	DE 16.53	DE 20.66	DE 21.69	DE 22.73	DE 25.83	DE 26.86	DE 28.41	DE 28.93	DE 31	DE 41.33	DE 51.66	DE 62	DE 67.23	DE 72.33	DE 82.66	DE 103.33	DE 124	DE 144	DE 165	DE 186	DE 206	DE 248	DE 310	NÚMERO DE PATENTES	VALOR TOTAL	
7	34	107	—	—	—	—	—	—	63	58	6	5	—	—	2	—	1	—	—	—	—	—	—	1	900	12509 06
—	3	39	—	—	—	—	—	—	43	7	1	—	—	—	—	—	—	—	—	—	—	—	—	233	4455 92	
—	—	46	—	—	—	—	—	—	—	6	—	—	—	—	—	—	—	—	—	—	—	—	—	116	2468 16	
—	8	64	—	—	—	—	—	—	13	13	1	3	—	—	3	—	—	—	—	—	—	—	—	250	4151 85	
1	1	48	—	—	—	—	—	—	9	7	—	—	—	—	1	—	—	—	—	—	—	—	—	357	3333 02	
1	2	35	—	—	2	—	—	—	7	2	—	—	—	—	—	—	—	—	—	—	—	—	—	84	1470 78	
2	1	32	—	—	—	—	—	—	3	2	—	—	—	—	1	—	—	—	—	—	—	—	—	170	1506 62	
2	10	101	—	—	1	—	1	7	9	14	1	6	—	—	4	2	5	—	1	—	1	1	—	501	8201 68	
2	2	15	—	—	—	—	—	—	3	4	—	—	—	—	—	—	—	—	—	—	—	—	—	162	1651 19	
1	4	40	—	—	—	—	—	—	5	4	1	—	—	—	1	1	—	—	—	—	—	—	—	193	2627 —	
—	—	54	—	—	—	—	—	—	5	1	—	—	—	—	—	—	—	—	—	—	—	—	—	153	2028 77	
—	7	52	—	—	—	—	—	—	5	7	—	—	—	—	3	—	—	—	—	—	—	—	—	173	3006 60	
9	13	81	—	—	4	—	—	—	8	12	—	3	—	—	3	—	—	—	—	—	—	—	—	462	5611 88	
1	4	32	1	1	—	—	—	—	2	7	3	—	—	—	2	—	—	—	—	—	—	—	—	103	2105 64	
—	7	11	—	—	—	—	—	—	2	6	—	—	—	—	1	—	—	—	—	—	—	—	—	132	1558 80	
—	4	16	—	—	—	—	—	—	2	2	—	—	—	—	—	—	—	—	—	—	—	—	—	208	1959 44	
2	12	42	—	—	—	—	—	—	2	5	1	—	—	—	1	—	—	—	—	—	—	—	—	255	3184 21	
—	—	22	—	—	—	—	—	—	2	1	—	—	—	—	—	—	—	—	—	—	—	—	—	106	1133 07	
—	6	48	—	—	—	—	—	—	10	12	1	1	—	—	1	1	—	—	—	—	—	—	—	207	3268 60	
1	1	21	—	—	—	—	—	—	4	2	—	2	—	—	—	—	—	—	—	—	—	—	—	100	1442 13	
—	—	18	—	—	—	—	—	—	17	8	—	—	—	—	1	1	—	—	—	—	—	—	—	108	2007 35	
—	—	34	—	—	—	—	—	—	5	6	—	2	—	—	1	—	—	—	—	—	—	—	—	106	1883 34	
—	6	16	—	—	—	—	—	—	13	9	2	—	—	2	—	—	—	—	—	—	—	—	—	97	1886 52	
—	4	22	—	—	—	—	—	—	8	4	—	—	—	—	—	—	—	—	—	—	—	—	—	111	1516 47	
—	3	12	—	—	—	—	—	—	3	4	4	—	—	—	1	—	—	—	—	—	—	—	—	151	1817 60	
—	2	17	—	—	—	—	—	—	14	1	—	—	—	—	1	—	—	—	—	—	—	—	—	70	1236 63	
—	4	29	—	—	—	—	—	—	8	7	—	—	—	—	—	—	—	—	—	—	—	—	—	97	1568 37	
—	—	7	—	—	—	—	—	—	—	3	—	—	—	—	3	1	—	—	—	—	—	—	—	133	1491 60	
—	11	61	—	—	—	—	—	—	27	17	1	4	—	—	—	—	—	—	—	—	—	—	—	231	4280 68	
—	4	38	—	—	—	—	—	1	29	12	—	—	—	—	1	—	—	—	—	—	—	—	1	158	3356 72	
—	5	43	—	—	—	—	—	—	6	10	—	—	—	—	2	—	—	—	—	—	—	—	—	169	2685 94	
—	—	30	—	—	—	—	—	—	24	16	—	—	—	—	—	—	—	—	—	—	—	—	—	143	2735 43	
—	21	127	—	—	—	—	—	1	51	49	—	7	—	—	8	1	2	—	—	—	—	—	—	496	10013 15	
1	—	23	—	—	—	—	—	—	13	5	—	—	—	—	—	—	—	—	—	—	—	—	—	111	1615 —	
—	7	34	—	—	—	—	—	—	15	3	—	—	—	—	—	—	—	—	—	—	—	—	—	131	2085 73	
—	7	43	—	—	—	—	—	—	7	10	1	—	—	—	—	—	—	—	—	—	—	—	—	212	3033 82	
—	4	48	—	—	—	—	—	—	16	16	4	—	—	—	3	—	—	—	—	—	—	—	—	207	3786 37	
—	—	23	—	—	—	—	—	—	10	2	—	1	—	—	—	—	—	—	—	—	—	—	—	69	1202 52	
—	3	13	—	—	—	—	—	—	6	13	—	—	—	—	—	—	—	—	—	—	—	—	—	133	1749 90	
10	20	78	—	—	—	—	—	—	51	41	2	4	—	—	5	—	1	1	—	—	—	—	—	558	9492 93	
—	—	37	—	—	—	—	—	—	6	7	—	—	—	—	—	—	—	—	—	—	—	—	—	151	2004 14	
—	—	13	—	—	—	—	—	—	13	—	—	—	—	—	—	—	—	—	—	—	—	—	—	56	984 56	
—	11	92	—	—	—	—	—	—	20	41	—	6	—	—	8	1	1	—	3	—	1	—	—	448	8683 33	
2	7	38	—	—	—	—	—	—	22	8	—	5	—	—	1	—	—	—	—	—	—	—	—	213	2341 27	
—	5	60	—	—	—	—	—	—	18	13	2	—	—	—	—	—	—	—	—	—	—	—	—	233	3517 46	
1	—	57	—	—	—	—	—	—	32	17	3	11	—	—	1	—	—	—	—	—	—	—	—	307	5196 96	
3	2	42	—	—	—	—	—	—	12	11	1	—	—	—	—	—	—	—	—	—	—	—	—	191	2792 26	
—	4	28	—	—	—	—	—	—	16	5	—	2	—	—	1	—	—	—	—	—	—	—	—	141	2066 06	
44	250	1989	1	1	8	1	1	18	665	510	30	68	6	2	55	13	11	1	4	—	2	7	2	10102	454509 53	

VALOR DE LAS PATENTES FIJAS DEL

PARTIDOS	VALOR DE LAS PATENTES FIJAS DEL																	
	DE 1.03	DE 1.57	DE 1.81	DE 2.06	DE 2.20	DE 2.60	DE 3.10	DE 3.43	DE 3.63	DE 4.13	DE 5.16	DE 6.20	DE 7.23	DE 7.77	DE 8.26	DE 10.33	DE 12.40	DE 14.46
REGION CENTRAL																		
48 AJO.....	—	—	—	22	—	2	—	9	1	13	43	3	29	9	5	17	5	3
49 TORDILLO.....	—	—	—	—	—	—	—	—	—	3	—	3	—	—	1	3	—	3
50 TUYU.....	—	—	—	—	—	—	—	—	—	9	5	1	—	11	—	—	—	6
51 MAR CHIQUITA.....	—	—	—	—	—	—	—	—	—	—	—	2	—	—	—	5	9	—
52 MONSALVO O MAIPU.....	—	—	—	—	—	—	—	—	—	1	—	4	1	—	4	26	5	8
53 DOLORES.....	—	—	—	1	—	—	—	—	—	22	66	26	17	—	37	76	20	28
54 CASTELLI.....	—	—	—	—	—	—	1	—	—	12	3	1	—	—	—	3	—	2
55 VECINO.....	—	—	—	—	—	—	—	—	—	—	—	—	—	—	—	6	—	—
56 BALCARCE.....	—	—	—	—	—	—	4	—	—	17	11	5	7	—	14	23	3	8
57 AYACUCHO Y ARENALES.....	—	—	—	—	—	—	—	—	—	8	9	22	—	—	15	64	17	3
58 PILA.....	—	—	—	—	—	—	—	—	—	24	—	9	—	—	12	4	—	—
59 RAUCH.....	—	—	—	—	—	—	—	—	—	8	2	33	—	—	5	15	10	8
60 LAS FLORES.....	—	—	—	3	—	—	—	—	—	8	22	14	5	—	15	48	8	15
61 SALADILLO.....	—	—	—	2	—	—	—	—	—	10	4	12	2	—	9	28	10	6
62 AZUL.....	—	—	—	—	—	—	—	—	—	9	5	23	—	—	24	42	17	28
63 TAPALQUE.....	—	—	—	—	—	—	—	—	—	1	1	5	—	—	5	17	8	4
64 ALVEAR.....	—	—	—	—	—	—	—	—	—	2	—	9	4	—	2	8	—	5
65 VEINTICINCO DE MAYO.....	—	—	—	—	—	—	—	—	—	4	2	6	—	—	7	33	8	12
66 BRAGADO.....	—	—	—	34	—	—	—	—	—	19	8	10	20	—	2	27	4	5
67 NUEVE DE JULIO.....	—	—	—	1	—	—	2	—	—	40	9	21	5	—	14	29	4	5
68 BOLIVAR.....	—	—	—	—	14	—	—	—	—	1	—	—	2	—	1	20	9	10
69 LINCOLN.....	—	—	—	—	—	1	—	—	—	9	3	4	4	—	1	22	—	7
TOTAL.....	—	—	—	63	14	3	8	9	1	220	193	213	96	20	173	523	137	166
REGION SUD																		
70 PUEYRREDON.....	—	—	—	13	—	—	6	—	—	14	7	10	4	—	2	24	5	2
71 LOBERIA.....	—	—	—	—	—	—	—	—	—	—	—	—	29	1	—	30	—	—
72 TANDIL.....	—	—	—	—	—	—	—	—	—	20	17	8	5	—	12	61	10	8
73 NECOCHEA.....	—	—	—	4	—	—	1	—	—	5	7	2	4	—	3	6	—	1
74 JUAREZ.....	—	—	—	—	—	—	—	—	—	6	8	1	—	—	13	38	5	1
75 TRES ARROYOS.....	—	—	—	—	—	—	13	—	—	—	29	—	—	—	—	29	—	—
76 SUAREZ.....	—	—	—	—	—	—	—	—	—	—	—	—	1	—	—	5	—	—
77 PRINGLES.....	—	—	—	—	—	—	—	—	—	—	—	—	—	—	9	9	21	—
78 OLAVARRIA.....	—	—	—	1	—	—	3	—	—	9	29	23	6	—	19	44	7	7
79 BAHIA BLANCA.....	—	—	—	—	—	—	—	—	—	1	2	—	—	—	13	49	14	21
TOTAL.....	—	—	—	18	—	—	23	—	—	55	99	44	49	1	62	295	62	40
REGION PATAGÓNICA																		
80 PATAGONES.....	—	—	—	—	—	—	—	—	—	2	20	14	3	—	10	30	10	5
TERRITORIO FRONTERIZO																		
Carhué.....	—	—	—	—	—	—	—	—	—	—	9	5	1	—	13	6	7	5
Guamiel.....	—	—	—	—	—	—	—	—	—	—	5	8	—	—	15	8	14	4
TOTAL.....	—	—	—	—	—	—	—	—	—	—	14	13	1	—	28	14	21	9
RESÚ																		
REGION NORTE.....	55	93	7	177	2	38	141	1	3	547	881	840	246	40	948	1608	349	437
REGION CENTRAL.....	—	—	—	63	14	3	8	9	1	220	193	213	96	20	173	523	137	166
REGION SUD.....	—	—	—	18	—	—	23	—	—	55	99	44	49	1	62	295	62	40
REGION PATAGÓNICA.....	—	—	—	—	—	—	—	—	—	2	20	14	3	—	10	30	10	5
TERRITORIO FRONTERIZO.....	—	—	—	—	—	—	—	—	—	—	9	13	1	—	28	14	21	9
TOTAL GENERAL.....	55	93	7	258	16	41	172	10	4	824	1207	1124	395	61	1221	2470	579	657

COMERCIO É INDUSTRIA (Conclusion)

		DE 15.50	DE 16.53	DE 20.66	DE 21.69	DE 22.73	DE 25.83	DE 26.86	DE 28.41	DE 28.93	DE 31.00	DE 41.33	DE 51.66	DE 62.00	DE 72.33	DE 82.66	DE 103.33	DE 124.00	DE 165.00	DE 206.00	DE 248.00	DE 186.00	DE 67.23	DE 310.00	DE 144.00	NÚMERO DE PATENTES	VALOR TOTAL			
11	7	21	—	—	—	—	—	—	—	—	5	21	—	2	—	1	—	1	—	—	—	—	—	—	—	—	231	3237 77		
—	1	1	—	—	—	—	—	—	—	—	4	3	—	—	—	—	—	—	—	—	—	—	—	—	—	—	22	407 07		
—	5	—	—	—	—	—	—	—	—	—	—	18	2	—	—	8	—	—	—	—	—	—	—	—	—	—	72	1923 50		
—	7	—	—	—	—	—	—	—	—	—	13	4	11	—	—	—	—	—	—	—	—	—	—	—	—	—	51	1427 50		
—	5	44	—	—	—	—	—	—	—	—	17	15	2	1	—	2	—	—	—	—	—	—	—	—	—	—	135	2984 74		
2	16	64	—	—	—	—	—	—	—	1	25	24	4	6	—	9	—	—	1	—	—	—	—	—	—	—	446	7365 75		
—	2	—	—	—	—	—	—	—	—	—	4	10	2	—	—	—	—	—	—	—	—	—	—	1	—	—	41	873 93		
—	4	12	—	—	—	—	—	—	—	—	17	2	1	—	—	—	—	—	—	—	—	—	—	—	—	—	38	971 22		
—	2	18	—	—	—	—	—	—	—	—	14	24	8	2	—	—	—	—	—	—	—	—	—	—	—	—	164	3159 29		
—	2	70	—	—	—	—	—	—	—	—	39	25	—	—	—	—	—	—	—	—	—	—	—	—	—	—	278	5093 38		
—	—	3	—	—	—	—	—	—	—	—	1	15	—	—	—	—	—	—	—	—	—	—	—	—	—	—	72	1339 20		
—	3	49	—	—	—	—	—	—	—	—	33	4	—	—	—	—	—	—	—	—	—	—	—	—	—	—	170	2934 14		
—	5	52	—	—	—	—	—	—	—	2	29	40	—	18	—	3	6	—	1	—	—	—	—	—	—	—	294	7127 85		
3	4	34	—	—	—	—	—	—	2	—	34	12	7	1	—	—	—	—	—	—	—	—	—	—	—	—	180	3575 76		
—	21	—	—	—	—	—	—	—	—	—	110	64	8	14	—	11	2	6	4	—	—	—	—	—	—	—	529	14571 67		
—	5	30	—	—	—	—	—	—	—	—	10	2	—	—	—	—	—	—	—	—	—	—	—	—	—	—	88	1726 35		
—	1	15	—	—	—	—	—	—	—	—	17	4	—	4	—	—	—	—	—	—	—	—	—	—	—	—	71	1489 62		
—	5	51	—	—	—	—	—	—	—	—	25	19	3	3	—	1	—	—	—	—	—	—	—	—	—	—	189	4062 29		
—	3	65	—	—	—	—	—	—	—	—	21	13	—	5	—	2	2	2	—	—	—	—	—	—	—	—	242	4324 48		
—	10	33	—	—	—	—	—	—	—	—	19	7	1	1	—	—	—	—	—	—	—	—	—	—	—	—	201	2762 42		
—	7	35	—	—	—	—	—	—	—	—	15	2	—	—	—	—	—	—	—	—	—	—	—	—	—	—	116	1962 92		
—	5	62	—	—	—	—	—	—	—	—	25	6	—	—	—	—	—	—	—	—	—	—	—	—	—	—	149	2832 26		
18	118	669	—	—	—	—	—	141	2	3	477	334	49	57	—	44	11	9	6	—	—	1	1	—	—	—	3779	48708 96		
13	5	22	—	—	—	—	—	—	—	—	16	24	—	—	—	—	—	1	—	—	—	—	—	—	—	—	—	164	2948 43	
—	2	5	—	—	—	—	—	—	—	—	2	11	3	7	—	2	—	—	—	—	—	—	—	—	—	—	—	92	1933 59	
5	2	95	—	—	—	—	—	—	1	—	40	33	2	3	—	7	—	—	—	—	—	—	—	—	—	—	329	6799 02		
—	1	15	—	—	—	—	—	—	—	—	23	9	3	—	—	1	—	—	—	—	—	—	—	—	—	—	—	84	1843 23	
—	12	84	—	—	—	—	—	—	—	—	32	60	—	2	—	—	—	—	—	—	—	—	—	—	—	—	—	263	6193 88	
—	—	29	—	—	—	—	—	—	—	—	30	—	—	—	—	—	—	—	—	—	—	—	—	—	—	—	—	130	2204 68	
—	—	21	—	—	—	—	—	—	—	—	32	21	6	4	—	4	—	—	—	—	—	—	—	—	—	—	—	94	3234 03	
—	3	25	—	—	—	—	—	—	—	—	21	—	—	—	—	—	—	—	—	—	—	—	—	—	—	—	—	79	1570 46	
2	2	51	—	—	—	—	—	—	1	—	30	20	3	9	—	2	—	2	—	—	—	—	—	—	—	—	—	271	5239 01	
—	24	95	—	—	—	—	—	—	3	—	60	23	1	12	—	8	1	3	2	—	—	—	—	—	—	—	—	332	8624 99	
21	50	442	—	—	—	—	—	—	3	2	286	201	18	37	—	24	1	6	2	—	—	—	—	—	—	—	—	1842	40691 32	
7	5	45	—	—	—	—	—	—	—	—	2	8	—	—	—	4	—	—	—	—	—	—	—	—	—	—	—	165	2652 88	
—	3	17	—	—	—	—	—	—	—	—	6	2	—	1	—	—	—	—	—	—	—	—	—	—	—	—	—	75	1144 60	
—	1	29	—	—	—	—	—	—	—	—	20	4	—	—	—	—	—	—	—	—	—	—	—	—	—	—	—	108	1914 37	
—	4	46	—	—	—	—	—	—	—	—	26	6	—	1	—	—	—	—	—	—	—	—	—	—	—	—	—	183	3058 97	
M E N																														
44	250	1989	1	1	8	1	1	18	665	510	30	68	6	2	55	13	11	1	4	—	2	7	2	10102	154509	53				
18	118	669	—	—	—	141	2	3	477	334	49	57	—	44	11	9	6	—	—	—	—	—	—	—	—	—	—	3779	48708	96
21	50	442	—	—	—	—	3	2	286	201	18	37	—	24	1	6	2	—	—	—	—	—	—	—	—	—	—	1842	40691	32
7	5	45	—	—	—	—	—	—	2	8	—	—	—	—	4	—	—	—	—	—	—	—	—	—	—	—	—	165	2652	88
—	3	17	—	—	—	—	—	—	6	2	—	—	—	—	—	—	—	—	—	—	—	—	—	—	—	—	—	75	1144	60
—	1	29	—	—	—	—	—	—	20	4	—	—	—	—	—	—	—	—	—	—	—	—	—	—	—	—	—	108	1914	37
—	4	46	—	—	—	—	—	—	26	6	—	—	—	—	—	—	—	—	—	—	—	—	—	—	—	—	—	183	3058	97
90	427	3191	1	1	9	142	6	23	1456	1059	97	163	6	74	67	28	19	1	4	1	3	7	2	16071	249621	66				

CONTRIBUCION DIRECTA

Contribuyentes y valores registrados y recaudados de este impuesto

PARTIDOS	NÚMERO DE CONTRIBUYENTES	CUOTA		PARTIDOS	NÚMERO DE CONTRIBUYENTES	CUOTA	
		REGISTRADA	RECAUDADA			REGISTRADA	RECAUDADA
REGION NORTE							
		Pesos nacionales	Pesos nacionales			Pesos nacionales	Pesos nacionales
1 MAGDALENA Y R'VIA	1317	27219 00	22265 65	<i>Del frente</i>	1036	66509 82	66687 11
2 ENSENADA	828	20611 88	19177 05	53 DOLORES	2080	21655 00	16934 75
3 CHASCOMÚS Y VIEDMA	1013	44063 64	36546 30	54 CASTELLI	85	11903 58	11497 57
4 QUILMES	1279	17840 00	15791 95	55 VECINO	145	9871 92	9097 09
5 BRANDZEN	362	12124 88	11966 59	56 BALCARCE	183	17624 98	17479 11
6 RANCHOS	995	14324 70	13111 11	57 AYACUCHO Y ARENALES	989	41287 66	35677 92
7 BARRACAS AL SUD.	1311	21619 69	16689 89	58 PILA	128	16926 29	16462 95
8 BROWN	463	7657 82	7126 03	59 RAUCH	754	18099 62	18472 08
9 LOMAS DE ZAMORA	1261	17190 39	14883 31	60 LAS FLORES	994	20062 35	15851 91
10 SAN VICENTE	658	12766 03	10394 44	61 SALADILLO	1127	20473 27	19022 79
11 RILGRANO	1914	28085 71	21794 61	62 AZUL	1482	34370 73	26483 74
12 SAN JOSÉ DE FLORES	2000	35000 00	30811 27	63 TAPALQUÉ	361	10237 44	8945 27
13 SAN ISIDRO	625	12192 00	9985 64	64 ALVEAR	626	8212 52	7929 19
14 SAN MARTIN	798	7800 01	6867 49	65 VEINTICINCO DE MAYO	889	23441 08	20848 29
15 MATANZAS (San Justo)	653	11598 55	9352 73	66 BRAGADO	799	11917 64	14617 19
16 SAN FERNANDO	913	6955 54	5290 04	67 NUEVE DE JULIO	730	20479 02	18734 06
17 LAS CONCHAS	634	5847 63	4405 60	68 BOLIVAR	347	9384 98	8439 15
18 MORON	1291	13653 88	11123 39	69 LINCOLN	701	24769 62	19848 10
19 MERLO	785	9129 30	8400 81				
20 CAÑUELAS	757	15495 24	14379 14	TOTAL	13459	387227 52	352028 27
21 MORENO	645	9721 64	7646 75	REGION SUD			
22 MONTE	493	13875 94	12769 39	70 PUEYRREDON	228	10018 01	9561 95
23 MÁRCOS PAZ	550	10005 97	8099 25	71 LOBERIA	95	17990 95	16907 99
24 PILAR	467	10266 00	9544 70	72 TANDIL	1158	26164 00	21325 11
25 RODRIGUEZ	231	5856 23	5183 47	73 NECOCHEA	88	20465 60	19352 41
26 LAS HERAS	447	9720 23	8804 96	74 JUAREZ	871	33385 73	24353 20
27 ZARATE	418	10745 42	8953 73	75 TRES ARROYOS	110	12845 94	12589 97
28 LOBOS	1374	17797 50	16549 93	76 SUAREZ	109	26065 83	16148 60
29 E. DE LA CRUZ	659	14706 35	13151 43	77 PRINGLES	89	10642 50	9624 90
30 LUJAN	815	13362 09	11142 79	78 OLAVARRIA	500	25989 00	18285 67
31 NAVARRO	484	11545 36	10799 71	79 BAHIA BLANCA	726	9814 60	12915 80
32 MERCEDES	1874	25811 22	22033 49	GUAMINI	181	10224 00	—
33 S. ANDRÉS DE GILES	926	15964 15	14450 93				
34 S. ANTONIO DE ARECO	634	11622 93	11178 16	TOTAL	4155	203607 06	161065 60
35 BARADERO	1161	18736 48	15455 05	REGION PATAGÓNICA			
36 SAN PEDRO	1291	17215 54	15942 81	80 PATAGONES	389	1814 73	1505 23
37 SUIPACHA	226	9303 80	9278 01	Territorios Nacionales			
38 CÁRMEN DE ARECO	572	13231 76	12522 75	Seccion 1ª	—	—	7155 30
39 CHIVILCOY	2244	28000 00	24436 75	— 2ª	—	—	7009 97
40 ARRECIFES	361	26536 40	24747 94	— 3ª	—	—	6085 08
41 RAMALLO	366	10403 76	9156 56	— 4ª	—	—	5607 04
42 SAN NICOLÁS	2214	18969 76	16428 17	— 5ª	—	—	99 20
43 SALTO	636	23299 35	22405 21	Indeterminados	—	—	9082 58
44 CHACABUCO	832	18548 70	16180 79				
45 PERGAMINO	1338	28921 02	27382 49	TOTAL	—	—	35039 17
46 ROJAS	490	14190 76	13893 76	RESÚMEN			
47 JUNIN	575	14380 16	10373 16	REGION NORTE	42183	760914 41	669074 22
TOTAL	42183	760914 41	669074 22	REGION CENTRAL	13459	387227 52	353028 27
REGION CENTRAL				REGION SUD	4155	203607 06	161065 60
48 AJÓ	551	48192 68	18260 89	REGION PATAGÓNICA	389	1814 73	1505 23
49 TORDILLO	21	4622 61	4327 22	TERRITORIOS NACIONALES	—	—	35039 17
50 TUYÚ	22	14468 00	15147 91	TOTAL GENERAL	60186	1353563 72	1219712 49
51 MAR CHIQUITA	267	15268 10	15148 76				
52 MONSALVO Ó MAIPÚ	175	13958 43	13802 33				
<i>Al frente</i>	1036	66509 82	66687 11				

IMPUESTO DE PAPEL SELLADO

Sellos, letras y estampillas vendidas en 1884

VALOR	SELLOS			LETRAS			ESTAMPILLAS		
	DESPACHO	SUCURSALES	TOTAL	DESPACHO	SUCURSALES	TOTAL	DESPACHO	SUCURSALES	TOTAL
De \$ ^m / _n 0.04	1178	1298	2476	41	137	148	42773	26636	69409
» » 0.08	663	492	1155	19	64	83	139	93	232
» » 0.12	898	317	1215	43	266	309	7398	19327	26725
» » 0.16	731	406	1137	52	72	124	397	464	861
» » 0.20	827	1107	1934	135	292	427	7746	26465	34211
» » 0.24	19760	65106	84866	46	59	105	108	310	418
» » 0.28	596	148	744	15	72	87	110	195	305
» » 0.32	196	64	260	32	53	85	79	192	271
» » 0.36	63	116	179	18	98	116	121	51	172
» » 0.41	7974	4848	12822	1031	1359	2390	773	263	1036
» » 0.82	1129	1240	2469	417	1190	1607	362	476	838
» » 1.24	874	738	1612	303	551	854	377	605	982
» » 1.64	556	126	682	245	985	1230	114	292	406
» » 2.06	444	735	1179	249	387	636	241	475	716
» » 2.48	327	338	665	146	47	193	121	149	270
» » 2.89	215	328	543	196	69	265	53	127	180
» » 3.30	139	400	539	189	96	285	74	112	186
» » 3.72	138	123	261	50	73	123	44	95	139
» » 4.13	379	174	553	118	104	222	135	432	567
» » 6.20	151	80	231	97	225	322	75	179	254
» » 8.26	215	44	259	70	147	217	95	177	272
» » 10.33	112	15	127	33	86	119	66	107	173
» » 12.40	62	60	122	37	61	98	56	61	117
» » 16.53	55	27	82	28	37	65	40	287	327
» » 20.66	41	66	107	17	55	72	214	481	695
» » 24.80	33	37	70	12	36	48	62	211	273
» » 28.93	16	47	63	9	18	27	47	36	83
» » 33.07	22	37	59	7	10	17	68	37	105
» » 37.20	15	15	30	6	20	26	6	59	65
» » 41.33	24	30	54	6	30	36	25	59	84
» » 49.60	20	16	36	1	25	26	24	21	45
» » 57.88	20	213	233	1	14	15	3	21	24
» » 66.13	7	24	31	1	12	13	15	18	33
» » 74.40	7	7	14	1	14	15	1	17	18
» » 82.66	17	26	43	6	21	27	18	93	111
TOTAL	37904	78948	116852	3647	6785	10432	61980	78623	140603

ENTRADAS Y GASTOS DE LAS

PARTIDOS	ENTRADAS		
	ORDINARIAS	EXTRAORDINARIAS	TOTAL
	Pesos nacionales	Pesos nacionales	Pesos nacionales
REGION NORTE			
1 MAGDALENA y RIVADAVIA.....	15832 80	—	15832 80
2 ENSENADA.....	—	—	—
3 CHASCOMÚS y VIEDMA.....	24021 40	11220 96	35242 36
4 QUILMES.....	19783 34	145 50	19928 84
5 BRANDZEN *.....	—	—	—
6 RANCHOS.....	9646 43	164 37	9810 80
7 BARRACAS AL SUD.....	35913 72	10 44	35924 16
8 BROWN.....	6737 58	12297 61	19035 19
9 LOMAS DE ZAMORA.....	9506 68	—	9506 68
10 SAN VICENTE.....	12351 21	340 05	12691 26
11 BELGRANO.....	12520 66	14635 20	27155 86
12 SAN JOSÉ DE FLORES.....	33882 46	200 00	34082 46
13 SAN ISIDRO.....	8009 22	95 79	8105 01
14 SAN MARTIN.....	6485 86	920 75	7406 61
15 MATANZAS (San Justo).....	6805 93	6280 32	13086 25
16 SAN FERNANDO.....	16933 25	859 36	17792 61
17 LAS CONCHAS.....	62382 60	2123 45	14506 05
18 MORON.....	10987 76	—	10987 76
19 MERLO.....	6663 82	—	6663 82
20 CAÑUELAS.....	13790 40	—	13790 40
21 MORENO.....	6116 63	42 76	6159 39
22 MONTE *.....	—	—	—
23 MÁRCOS PAZ.....	8508 38	4024 87	12533 25
24 PILAR.....	6200 00	2591 60	8791 60
25 RODRIGUEZ.....	4972 85	1674 04	6646 89
26 LAS HERAS *.....	—	—	—
27 ZÁRATE.....	6491 12	170 11	6661 23
28 LOBOS.....	20976 48	7606 98	28583 46
29 EXALTACION DE LA CRUZ.....	5373 33	413 33	5786 66
30 LUJAN.....	16422 56	—	16422 56
31 NAVARRO.....	7766 12	2213 22	9979 34
32 MERCEDES *.....	—	—	—
33 SAN ANDRÉS DE GILES.....	5626 91	1420 17	7047 08
34 SAN ANTONIO DE ARECO.....	9618 27	2441 68	12059 95
35 BARADERO.....	18374 19	—	18374 19
36 SAN PEDRO.....	15934 10	—	15934 10
37 SUIPACHA.....	4745 90	728 55	5474 45
38 CÁRMEN DE ARECO.....	18431 25	215 33	18646 58
39 CHIVILCOY *.....	—	—	—
40 ARRECIFES.....	16029 11	2303 55	18332 66
41 RAMALLO.....	11119 01	86 89	11205 90
42 SAN NICOLÁS.....	32874 16	—	32874 16
43 SALTO.....	12638 33	—	12638 33
44 CHACABUCO.....	12060 74	2053 82	14114 56
45 PERGAMINO.....	30723 04	—	30723 04
46 ROJAS *.....	—	—	—
47 JUNIN.....	7085 52	283 42	7368 94
TOTAL.....	540343 12	77564 12	617907 24

NOTA.—Los partidos señalados con asterisco no han remitido datos.

MUNICIPALIDADES EN 1884

SALIDAS

SUELDOS DEL PERSONAL DE LAS OFICINAS	CULTO Y FESTIVIDADES	OBRAS PÚBLICAS	BENEFICENCIA	SERVICIOS MUNICIPALES — ALUMBRADO, BARRIDO, ETC.	GASTOS DIVERSOS	TOTAL
Pesos nacionales	Pesos nacionales	Pesos nacionales	Pesos nacionales	Pesos nacionales	Pesos nacionales	Pesos nacionales
2529 60	413 33	1860 00	148 80	1273 06	9608 01	15832 80
—	—	—	—	—	—	—
4148 43	1804 79	9391 81	790 10	15172 97	—	31308 10
3500 87	725 93	3562 39	706 48	1672 21	8387 17	18555 05
—	—	—	—	—	—	—
2873 71	442 07	2595 09	290 65	1074 95	2517 14	9793 61
3872 78	1252 40	18564 89	1555 03	3444 24	7234 82	35924 16
496 00	744 00	3029 85	103 04	906 68	13755 62	19035 19
2604 00	413 34	1653 34	206 66	1116 00	3343 88	9337 22
4008 11	593 83	1598 59	241 43	647 90	5294 47	12384 33
5303 02	906 81	11554 85	864 28	2051 32	6300 00	26980 28
6349 68	—	5916 05	212 56	7696 16	18569 54	38743 99
2200 52	282 20	1548 32	1047 63	2333 05	678 56	8090 28
2182 40	87 51	856 04	560 51	1438 90	2276 33	7401 69
1990 92	103 33	2020 05	103 66	3117 36	6750 93	13086 25
3472 00	975 47	3720 01	413 33	2190 67	7021 13	17792 61
1191 23	82 67	4438 50	62 15	495 39	3697 53	9967 47
2209 56	364 94	5465 82	2 06	2717 87	227 51	10987 76
892 68	206 66	1281 33	165 33	1813 62	1405 33	5764 95
5133 24	826 64	2273 31	206 65	826 66	445 76	9712 26
1747 65	486 61	367 96	393 61	909 87	2186 67	6092 37
—	—	—	—	—	—	—
2083 20	—	3526 97	197 04	399 23	4114 99	10321 43
1537 60	372 00	—	206 66	496 00	661 33	3273 59
1176 84	1004 40	897 96	128 13	372 00	3377 47	6956 80
—	—	—	—	—	—	—
2244 22	206 66	1132 45	485 26	—	2707 97	6776 56
4430 94	1218 55	5864 25	2134 19	1465 47	7078 61	22192 01
2480 02	82 66	413 33	—	413 33	82 66	3472 00
3000 80	1033 33	5993 33	330 66	1785 60	1860 00	14003 72
2572 41	555 99	1055 14	122 52	753 61	4455 52	9515 19
—	—	—	—	—	—	—
2728 00	268 66	1131 70	260 85	951 41	1641 38	6982 00
1785 60	371 48	4664 49	215 94	755 10	2366 85	10159 46
4339 17	413 29	3720 70	417 38	1850 16	5306 95	16047 65
4563 00	421 41	3973 34	268 41	1256 53	5334 47	15817 16
1537 56	124 00	496 00	124 00	—	2376 67	4658 23
3360 25	—	2322 10	261 28	3587 29	6218 13	15749 05
—	—	—	—	—	—	—
3066 91	1301 72	2415 42	347 95	1373 09	9808 39	18313 48
2256 80	643 40	5411 00	250 00	1500 70	1144 00	11205 90
8716 59	3232 27	3758 68	595 96	6983 20	10040 81	33327 51
4455 15	—	277 26	1276 07	1257 68	2810 64	10076 80
4017 27	406 39	2245 37	513 51	1918 28	880 50	9981 32
7164 64	649 17	3637 26	4143 49	691 73	11843 75	28130 04
—	—	—	—	—	—	—
2579 12	405 60	695 42	242 93	1163 98	3388 65	8475 70
—	—	—	—	—	—	—
126802 49	23423 51	135330 37	20596 19	79873 27	186200 14	572225 97

ENTRADAS Y GASTOS DE LAS

PARTIDOS	ENTRADAS		
	ORDINARIAS	EXTRAORDINARIAS	TOTAL
	Pesos nacionales	Pesos nacionales	Pesos nacionales
REGION CENTRAL			
48 AJO	5942 88	6156 93	12099 81
49 TORDILLO.....	602 43	—	602 43
50 TUYÚ.....	4025 66	14 46	4040 12
51 MAR CHIQUITA.....	2197 90	1667 88	3865 78
52 MONSALVO ó MAIPÚ.....	12124 37	1624 74	13749 11
53 DOLORES *.....	—	—	—
54 CASTELLI.....	2508 27	93 66	2601 93
55 VECINO.....	2762 10	—	2762 10
56 BALGARCE.....	13456 48	—	13456 48
57 AYACUCHO y ARENALES.....	23992 92	480 50	24473 42
58 PILA.....	5078 25	1537 95	6616 20
59 RAUCH.....	19277 54	—	19277 54
60 LAS FLORES.....	14801 44	1556 03	16357 47
61 SALADILLO.....	13887 21	—	13887 21
62 AZUL.....	41197 84	28300 00	69497 84
63 TAPALQUÉ.....	10008 46	275 26	10283 72
64 ALVEAR *.....	—	—	—
65 VEINTICINCO DE MAYO.....	11540 80	1111 08	12651 88
66 BRAGADO.....	13753 10	130 04	13883 14
67 NUEVE DE JULIO.....	11640 00	2500 00	14140 00
68 BOLIVAR.....	9010 58	—	9010 58
69 LINCOLN.....	9524 31	—	9524 31
TOTAL.....	227332 54	45398 53	272731 07
REGION SUD			
70 PUEYRREDON.....	7612 19	257 52	7869 71
71 LOBERIA.....	3092 54	2073 32	5165 86
72 TANDIL.....	22041 88	19829 13	41871 01
73 NECOCHEA.....	5211 19	—	5211 19
74 JUAREZ.....	23339 13	—	23339 13
75 TRES ARROYOS.....	4388 19	264 36	4652 55
76 SUAREZ *.....	—	—	—
77 PRINGLES.....	7592 93	—	7592 93
78 OLAVARRIA.....	18879 02	—	18879 02
79 BAHIA BLANCA *.....	—	—	—
TOTAL.....	92157 07	22424 33	114581 40
REGION PATAGÓNICA			
80 PATAGONES.....	5937 45	40 49	5977 94
RES O			
REGION NORTE.....	540343 12	77574 12	617907 24
REGION CENTRAL.....	227332 54	45398 53	272731 07
REGION SUD.....	92157 07	22424 33	114581 40
REGION PATAGÓNICA.....	5937 45	40 49	5977 94
TOTAL GENERAL.....	865770 18	145437 47	1011197 65

NOTA.— Los partidos señalados con asterisco no han remitido datos.

MUNICIPALIDADES EN 1884 (Conclusion)

SALIDAS

SUELDOS DEL PERSONAL DE LAS OFICINAS	CULTO Y FESTIVIDADES	OBRAS PÚBLICAS	BENEFICENCIA	SERVICIOS MUNICIPALES — ALUMBRADO, BARRIDO, ETC.	GASTOS DIVERSOS	TOTAL
Pesos nacionales	Pesos nacionales	Pesos nacionales	Pesos nacionales	Pesos nacionales	Pesos nacionales	Pesos nacionales
2723 84	250 57	1925 95	360 06	—	3487 55	8447 97
396 80	—	—	99 19	—	106 44	602 43
2347 73	—	19 84	77 74	812 80	537 84	3795 95
2529 60	—	413 33	—	227 33	695 51	3865 77
3662 05	704 62	1955 70	118 43	1634 67	5673 64	13749 11
—	—	—	—	—	—	—
1066 32	—	74 56	—	—	1424 63	2565 51
446 40	—	1240 00	124 00	—	839 06	2649 46
3273 60	619 90	2066 67	385 94	2293 09	4817 28	13456 48
3607 10	1608 14	9866 40	798 14	3163 48	2810 55	21853 81
2281 56	—	629 55	41 33	—	3473 74	6426 18
4689 46	—	—	263 19	3105 02	9906 54	17964 21
3620 46	419 60	3641 07	194 17	1002 45	7153 26	16031 01
4025 64	620 00	729 01	1100 38	1050 34	1474 75	9000 12
8432 06	2354 97	30666 81	1539 02	4838 22	20982 43	68813 51
2827 17	123 99	1280 63	300 56	348 15	4650 14	10030 64
—	—	—	—	—	—	—
3025 55	411 34	3896 36	1283 89	435 40	3522 71	12575 25
4493 96	206 66	5471 85	872 94	1272 70	1120 93	13439 04
3480 00	1000 00	1250 00	490 00	600 00	800 00	7620 00
2056 69	96 83	409 02	1014 53	20 67	5185 16	8782 90
1928 93	279 60	1439 49	265 13	834 29	3023 72	7771 16
60914 92	8696 22	66976 24	9328 64	22138 61	81385 88	249440 51
—	—	—	—	—	—	—
3725 58	136 79	1176 61	215 80	523 05	2091 88	7869 71
868 00	—	—	—	—	1322 00	2190 00
4166 40	710 69	28497 18	823 76	4293 55	3445 48	41837 06
1161 34	516 95	1079 12	120 85	1215 23	1117 70	5211 19
2380 78	716 38	3808 91	816 34	7045 73	2673 14	17441 28
1438 40	—	462 52	—	—	1370 98	3271 90
—	—	—	—	—	—	—
2281 33	206 00	128 00	124 00	—	1449 00	4154 32
3899 53	1096 51	4780 41	1331 58	1320 56	6415 15	18843 74
—	—	—	—	—	—	—
19921 35	3383 32	39928 75	3432 33	14398 12	19755 33	100819 20
—	—	—	—	—	—	—
1951 04	63 29	419 65	146 82	1562 86	1830 83	5974 49
M E N						
126802 49	23423 51	135330 37	21596 19	79873 27	186260 14	572225 97
60914 92	8696 22	66976 24	9328 64	22138 61	81385 88	249440 51
19921 35	3383 32	39928 75	3432 33	14398 12	19755 33	100819 20
1951 04	63 29	419 65	146 82	1562 86	1830 83	5974 49
209589 80	35566 34	242655 01	33503 98	117972 86	289172 18	928460 17

IMPUESTOS MUNICIPALES RECAUDADOS DURANTE EL AÑO 1884

IMPUESTOS	MAGDALENA Y RIVADAVIA	ENSENADA *	CHASCOMÚS	QUILMES	BRANDZEN *	RANCHOS	BARRACAS AL SUD	BROWN
Andarivel.....	—	—	—	—	—	—	—	—
Arrendamientos.....	—	—	—	756 00	—	52 00	—	485 58
Bajadas al puerto y muelle..	—	—	—	20 64	—	—	—	—
Boletos de señal.....	124 00	—	521 15	—	—	256 06	—	12 40
Derechos de canal.....	—	—	—	—	—	—	—	—
— de delineacion.....	—	—	12 39	41 30	—	—	—	8 26
— de empedrado.....	—	—	—	—	—	—	—	—
— de extraccion arena y cal	—	—	261 60	392 28	—	—	—	—
— de marcas de mercad ^s ..	—	—	—	—	—	—	—	—
— de marcas de pan.....	—	—	—	—	—	—	—	—
— de mataderos.. .. .	1984 00	—	—	—	—	—	—	—
— de extraccion de paja..	—	—	—	—	—	—	—	—
— de pesas y medidas.....	413 33	—	538 06	1594 47	—	311 24	850 00	200 92
— de carruajes de plaza..	—	—	—	—	—	—	—	—
— de rifa.....	—	—	—	23 50	—	—	—	—
— de sepulturas.....	—	—	1386 36	324 99	—	126 91	679 62	27 65
10% de Patentes	1799 94	—	11184 26	1639 36	—	1604 60	805 00	322 40
10% de Contribucion Directa	—	—	—	—	—	—	1297 47	535 43
Guías y matriculas.....	620 00	—	2071 04	716 72	—	1054 00	255 44	580 32
Impuesto de abasto.....	—	—	3719 39	2416 90	—	1152 49	24579 73	826 66
Impuesto de alumbrado.....	744 00	—	1664 92	982 86	—	412 93	2091 17	486 03
Mercados.....	—	—	304 62	82 66	—	—	—	—
Montes.....	—	—	—	—	—	—	—	—
Multas.....	578 66	—	1699 12	825 90	—	1159 41	390 91	136 40
Nivelacion de veredas.....	—	—	—	—	—	—	—	—
Numeracion de calles.....	—	—	—	—	—	—	—	—
Patentes municipales.....	6820 00	—	9924 53	5853 89	—	3301 37	3781 00	3115 50
Peaje de caminos.....	—	—	—	—	—	—	—	—
Peaje de puentes.....	—	—	405 33	156 00	—	—	—	—
Reñideros.....	—	—	—	—	—	—	—	—
Sisa.....	—	—	1 72	—	—	—	859 39	—
Transferencias.....	20 66	—	—	10 77	—	33 05	—	—
Venta de tierras.....	—	—	190 00	3946 10	—	182 37	348 00	—
Entradas eventuales.....	2686 80	—	1257 87	144 50	—	164 37	16 43	12297 64
Existencia del año anterior.	—	—	—	—	—	—	—	—
TOTAL.....	15791 39	—	35242 36	19928 84	—	9810 80	35924 16	19035 19

NOTA.—Los partidos señalados con asterisco no han enviado datos.

IMPUESTOS MUNICIPALES RECAUDADOS DURANTE EL AÑO 1884 (Continuación)

IMPUESTOS	LOMAS DE ZAMORA	SAN VICENTE	BELGRANO	SAN JOSÉ DE FLORES	SAN ISIDRO	SAN MARTIN	MATANZAS (San Justo)	SAN FERNANDO
Andarivel.....	—	—	—	—	—	—	—	—
Arrendamientos.....	—	295 43	250 00	333 15	82 60	—	—	124 00
Bajadas al puerto y muelle..	—	—	—	—	—	—	—	—
Boletos de señal.....	—	95 00	8 26	—	—	—	8 26	—
Derechos de canal.....	—	—	—	—	—	—	—	2433 38
— de delineacion.....	—	—	—	—	84 05	12 39	4 03	327 10
— de empedrado.....	—	—	—	—	—	—	—	—
— de extraccion arena y cal	—	—	—	—	—	—	—	—
— de marcas de mercad ^s ..	—	—	—	—	—	—	—	—
— de marcas de pan.....	—	—	—	—	—	—	—	—
— de mataderos.....	—	—	—	—	—	—	—	5526 68
— de extraccion de paja..	—	55 50	—	—	—	—	—	—
— de pesas y medidas....	—	328 72	580 24	1135 10	259 36	224 55	212 71	509 37
— de carruajes de plaza...	—	—	—	—	—	—	—	—
— de rifa.....	—	—	—	—	—	—	4 13	—
— de sepulturas.....	454 80	280 58	1030 00	1062 67	88 78	134 70	74 81	104 18
10% de Patentes.....	312 31	194 56	2841 58	—	210 68	285 00	3376 60	1341 52
10% de Contribucion Directa	—	862 43	—	—	848 69	400 73	—	—
Guías y matriculas.....	286 68	1176 37	28 52	126 48	214 52	139 76	620 20	47 12
Impuesto de abasto.....	2493 00	1519 28	3056 89	16310 57	993 71	2201 22	1387 22	—
Impuesto de alumbrado.....	384 03	—	313 82	5411 87	888 85	628 78	—	2110 25
Mercados.....	—	—	—	330 66	—	237 36	—	—
Montes.....	—	—	—	—	—	—	—	—
Multas.....	2502 39	346 35	846 97	571 65	529 87	842 12	52 05	444 31
Nivelacion de veredas.....	—	—	—	—	—	—	—	—
Numeracion de calles.....	—	—	—	—	—	—	—	—
Patentes municipales.....	2730 87	4330 99	2107 54	8149 90	3808 05	2064 98	3073 19	3383 24
Peaje de caminos.....	—	—	—	—	—	—	—	—
Peaje de puentes.....	250 44	—	1027 91	—	—	—	—	—
Reñideros.....	—	—	—	—	—	—	—	—
Sisa.....	92 16	—	—	—	—	—	—	—
Transferencias.....	—	—	—	—	—	—	—	—
Venta de tierras.....	—	1867 80	14635 20	399 14	—	—	4149 05	582 00
Entradas eventuales.....	—	851 90	428 93	251 27	95 79	235 02	124 00	859 36
Existencia del año anterior..	—	486 69	—	—	—	—	—	—
TOTAL.....	9506 68	12691 30	27155 86	34082 46	8105 01	7406 61	13086 25	47792 64

IMPUESTOS MUNICIPALES RECAUDADOS DURANTE EL AÑO 1884 (Continuacion)

IMPUESTOS	LAS CONCHAS	MORON	MERLO	CAÑUELAS	MORENO	MONTE	MÁRCOS PAZ	PILAR
Andarivel.....	—	—	—	—	—	—	—	—
Arrendamientos.....	41 33	—	993 74	206 66	—	30 13	—	496 00
Bajadas al puerto y muelle..	—	—	—	—	—	—	—	—
Boletos de señal.....	8 26	16 52	16 52	289 10	67 72	198 64	85 88	41 33
Derechos de canal... ..	—	—	—	—	—	—	—	—
— de delineacion.....	—	—	—	—	8 26	4 13	141 23	206 66
— de empedrado.....	—	—	—	—	—	—	—	—
— de extraccion arena y cal	—	—	—	—	—	—	—	—
— de marcas de mercad ^s ..	—	—	—	—	—	—	—	—
— de marcas de pan.....	—	—	—	—	—	—	—	—
— de mataderos.....	—	4012 27	—	—	—	—	—	—
— de extraccion de paja..	—	—	—	—	—	—	—	—
— de pesas y medidas.....	196 31	—	160 51	413 32	247 40	192 39	284 01	578 66
— de carruajes de plaza..	—	42 14	—	—	—	—	—	—
— de rifa.....	1132 78	9 13	—	—	—	—	—	41 33
— de sepulturas.....	35 06	648 64	429 86	378 39	188 86	74 40	128 43	28 93
10% de Patentes.....	462 49	—	107 79	495 99	805 20	224 48	265 32	206 66
10% de Contribucion Directa	—	—	724 35	1446 65	—	—	705 97	620 00
Guias y matriculas.....	350 91	607 58	569 16	868 00	530 72	851 88	1118 48	620 00
Impuesto de abasto.....	771 18	—	1149 49	1224 60	1189 47	555 23	875 05	1240 00
Impuesto de alumbrado.....	381 99	699 32	244 44	495 99	78 15	—	222 39	330 66
Mercados.....	—	330 66	—	—	—	—	—	—
Montes.....	—	—	—	—	—	—	—	—
Multas.....	231 18	331 45	115 44	537 32	240 48	215 22	506 08	124 00
Nivelacion de veredas.....	—	—	—	—	—	—	—	—
Numeracion de calles.....	—	—	—	—	—	—	—	—
Patentes municipales.....	1534 91	4036 61	1787 53	5474 61	2231 35	3798 02	2666 15	3885 33
Peaje de caminos.....	—	—	—	—	—	—	—	—
Peaje de puentes.....	—	—	—	165 33	537 28	18 60	—	41 33
Refideros.....	—	—	—	—	—	—	—	—
Sisa.....	—	224 51	—	—	—	—	—	—
Transferencias.....	—	—	00 82	33 20	—	17 39	—	—
Venta de tierras.....	7112 23	—	—	1239 99	—	—	—	—
Entradas eventuales.....	124 30	28 93	364 17	521 25	34 50	457 30	5534 25	330 66
Existencia del año anterior..	—	—	—	—	—	—	—	—
TOTAL.....	12382 63	10987 76	6063 82	13790 40	6159 39	6637 81	12533 25	8791 55

IMPUESTOS MUNICIPALES RECAUDADOS DURANTE EL AÑO 1884 (Continuacion)

IMPUESTOS	RODRIGUEZ	LAS HERAS *	ZÁRATE	LOBOS	EXALTACION DE LA CRUZ	LUJAN	NAVARRO	MERCEDES *
Andarivel.....	—	—	—	—	—	—	—	—
Arrendamientos.....	37 20	—	—	719 69	—	—	285 97	—
Bajadas al puerto y muelle..	—	—	280 57	—	—	—	—	—
Boletos de señal.....	54 56	—	26 43	108 15	144 66	33 06	305 34	—
Derechos de canal.....	—	—	—	—	—	—	—	—
— de delineacion.....	—	—	24 79	—	41 33	53 73	—	—
— de empedrado.....	—	—	—	—	—	—	—	—
— de extraccion arena y cal	—	—	—	—	—	—	—	—
— de marcas de mercad ^s ..	—	—	—	—	—	—	—	—
— de marcas de pan.....	—	—	—	—	—	—	—	—
— de mataderos.....	—	—	—	—	—	—	—	—
— de extraccion de paja...	—	—	—	—	—	—	—	—
— de pesas y medidas.....	176 82	—	222 99	609 55	268 66	517 41	233 72	—
— de carruajes de plaza...	—	—	—	—	—	—	—	—
— de rifa.....	62 62	—	—	118 90	—	82 66	—	—
— de sepulturas.....	183 43	—	42 42	715 98	74 40	657 20	149 33	—
10% de Patentes.....	629 79	—	870 58	532 08	—	289 33	324 37	—
10% de Contribucion Directa	—	—	—	1201 74	—	992 00	991 34	—
Guías y matriculas.....	441 79	—	326 12	1306 96	144 66	990 76	814 76	—
Impuesto de abasto.....	58 90	—	1163 46	3790 64	322 40	3110 44	931 71	—
Impuesto de alumbrado.....	144 69	—	43 40	40 32	248 00	1454 93	376 87	—
Mercados.....	—	—	—	—	—	—	—	—
Montes.....	—	—	—	—	—	—	—	—
Multas.....	902 92	—	279 79	1358 93	186 00	752 26	560 87	—
Nivelacion de veredas.....	—	—	—	—	—	—	—	—
Numeracion de calles.....	—	—	—	—	—	—	—	—
Patentes municipales.....	2279 74	—	2336 05	8553 18	3658 00	5621 33	4821 42	—
Peaje de caminos.....	—	—	—	—	—	—	—	—
Peaje de puentes.....	—	—	791 04	82 66	537 33	1492 13	—	—
Reñideros.....	—	—	—	26 89	—	—	—	—
Sisa.....	—	—	—	—	—	289 33	—	—
Transferencias.....	00 82	—	—	—	41 33	3 30	—	—
Venta de tierras.....	1536 04	—	83 48	1475 72	—	—	—	—
Entradas eventuales.....	137 67	—	170 11	335 09	124 00	82 66	183 64	—
Existencia del año anterior..	—	—	—	7606 98	—	—	—	—
TOTAL.....	6646 89	—	6661 23	28583 46	5790 77	16422 53	9979 34	—

Nota.—Los partidos señalados con asterisco no han enviado datos.

IMPUESTOS MUNICIPALES RECAUDADOS DURANTE EL AÑO 1884 (Continuacion)

IMPUESTOS	SAN ANDRÉS DE GILES	SAN ANTONIO DE ARECO	BARADERO	SAN PEDRO	SUIPACHA	CÁRMEN DE ARECO	CHIVILCOY *	ABRECIFES
Andarivel.....	—	—	—	—	—	—	—	—
Arrendamientos.....	—	258 32	1255 41	388 52	—	—	—	—
Bajadas al puerto y muelle..	—	—	1082 64	560 40	—	—	—	—
Boletos de señal.....	239 73	101 58	33 06	156 95	305 62	198 22	—	677 41
Derechos de canal.....	—	—	—	—	—	—	—	—
— de delineacion.....	12 40	33 04	161 07	28 91	8 26	111 51	—	41 17
— de empedrado.. ..	—	—	—	—	—	—	—	—
— de extraccion arena y cal	—	—	—	—	—	—	—	—
— de marcas de mercad*..	—	—	—	—	—	—	—	—
— de marcas de pan.....	—	—	—	—	—	—	—	—
— de mataderos.....	—	—	—	—	—	—	—	—
— de extraccion de paja..	—	—	—	—	—	—	—	—
— de pesas y medidas....	268 46	270 48	405 89	95 02	152 94	271 80	—	440 29
— de carruajes de plaza..	—	—	—	—	—	—	—	—
— de rifa.....	—	90 50	—	66 23	6 48	—	—	—
— de sepulturas.....	290 98	172 62	198 51	139 80	162 89	76 25	—	453 00
10% de Patentes.....	220 10	150 52	347 32	335 33	104 98	1297 99	—	—
10% de Contribucion Directa	1187 79	900 13	1337 25	1227 68	736 24	—	—	—
Guías y matrículas.....	787 43	668 36	342 15	193 44	670 84	525 85	—	938 68
Impuesto de abasto.....	627 44	2179 29	2436 55	2920 39	502 12	1457 30	—	1488 00
Impuesto de alumbrado.....	214 93	568 34	1190 23	875 30	—	333 10	—	860 04
Mercados.....	—	—	—	1444 28	—	—	—	—
Montes.....	—	—	—	—	—	—	—	—
Multas.....	54 14	740 77	1384 37	198 34	538 61	657 15	—	2810 85
Nivelacion de veredas.....	—	—	—	—	—	—	—	—
Numeracion de calles.....	—	—	—	—	—	—	—	—
Patentes municipales.....	2911 52	2637 25	5731 94	6093 04	2102 01	3049 17	—	3549 78
Peaje de caminos.....	—	—	—	—	—	—	—	—
Peaje de puentes.....	166 16	825 76	82 66	485 41	151 14	178 15	—	1603 72
Reñideros.....	—	—	—	—	—	—	—	—
Sisa.....	—	21 31	58 15	203 21	—	—	—	—
Transferencias.....	53 73	—	9 09	14 00	22 32	—	—	—
Venta de tierras.....	—	—	346 20	507 86	—	10274 86	—	—
Entradas eventuales.....	12 27	448 05	1971 70	—	10 00	215 23	—	2303 55
Existencia del año anterior.	—	1993 63	—	—	—	—	—	3166 17
TOTAL.....	7047 08	12059 95	18374 19	15934 10	5474 45	18646 58	—	18332 66

NOTA.— Los partidos señalados con asterisco no han enviado datos.

IMPUESTOS MUNICIPALES RECAUDADOS DURANTE EL AÑO 1884 (Continuacion)

IMPUESTOS	RAMALLO	SAN NICOLÁS	SALTO	CHACABUCO	PERGAMINO	ROJAS *	JUNIN	AJÚ
Andarivel.....	—	—	—	—	—	—	—	—
Arrendamientos.....	1054 00	222 16	—	—	—	—	—	—
Bajadas al puerto y muelle..	—	1689 62	—	—	—	—	—	255 79
Boletos de señal.....	94 25	152 82	280 00	441 91	511 98	—	358 49	251 92
Derechos de canal.....	—	—	—	—	—	—	—	—
— de delineacion.....	—	152 81	25 54	70 21	1099 11	—	247 32	82 62
— de empedrado.....	—	—	—	—	—	—	—	—
— de extraccion arena y cal	—	—	—	—	—	—	—	—
— de marcas de mercad ^s ..	—	—	—	—	—	—	—	—
— de marcas de pan.....	—	—	—	—	—	—	—	—
— de mataderos.....	—	—	—	—	—	—	—	—
— de extraccion de paja..	—	—	—	—	—	—	—	—
— de pesas y medidas.....	110 33	884 88	351 53	389 72	565 51	—	141 45	—
— de carruajes de plaza...	—	—	—	—	—	—	—	365 38
— de rifa.....	—	—	—	95 04	—	—	—	—
— de sepulturas.....	65 00	230 14	286 74	80 37	361 03	—	46 20	—
10% de Patentes.....	85 25	—	164 27	—	—	—	—	38 37
10% de Contribucion Directa	728 41	2281 69	1975 95	2053 82	3494 62	—	906 02	4499 92
Guias y matriculas.....	506 02	159 96	661 44	1107 32	1316 88	—	370 76	597 68
Impuesto de abasto.....	323 93	9173 71	2462 58	1784 65	—	—	1218 45	868 34
Impuesto de alumbrado.....	—	1458 79	513 44	450 89	—	—	387 29	—
Mercados.....	—	1370 20	—	—	9379 14	—	—	—
Montes.....	—	—	—	—	—	—	—	—
Multas.....	641 04	636 30	713 89	655 15	1764 28	—	560 34	353 55
Nivelacion de veredas.....	—	—	—	—	—	—	—	—
Patentes municipales.....	2713 01	9621 05	3715 13	4469 28	7929 33	—	—	—
Peaje de caminos.....	—	543 97	—	—	—	—	2501 96	2633 23
Peaje de puentes.....	—	—	844 29	—	—	—	—	—
Reñideros.....	—	—	—	—	—	—	—	—
Sisa.....	4 20	1134 44	80 77	—	—	—	—	—
Transferencias.....	00 80	—	30 65	20 61	—	—	—	—
Venta de tierras.....	4796 97	—	532 11	2491 31	347 75	—	342 28	—
Entradas eventuales.....	82 69	3161 62	—	4 28	3953 41	—	288 38	2153 01
Existencia del año anterior.	—	—	—	—	—	—	—	—
TOTAL.....	11205 90	32874 16	12638 33	14114 56	30723 04	—	7368 94	12099 81

NOTA.—Los partidos señalados con asterisco no han enviado datos.

IMPUESTOS MUNICIPALES RECAUDADOS DURANTE EL AÑO 1884 (Continuacion)

IMPUESTOS	TORDILLO	TUYÚ	MAR CHIQUITA	MONSALVO Ó MAIPÚ	DOLORES *	GASTELLI	VECINO	BALCARCE
Andarivel.....	—	—	—	—	—	—	—	—
Arrendamientos.....	—	—	—	—	—	—	—	905 99
Bajadas al puerto y muelle..	—	—	—	—	—	—	—	—
Boletos de señal.....	12 40	107 41	413 33	404 89	—	115 60	152 93	407 32
Derechos de canal.....	—	—	—	—	—	—	—	—
— de delineacion.....	—	—	—	—	—	—	—	—
— de empedrado.....	—	—	—	—	—	—	—	—
— de extraccion arena y cal	—	—	—	—	—	—	—	—
— de marcas de pan.....	—	—	—	—	—	—	—	—
— de mataderos.....	—	—	—	—	—	—	—	—
— de extraccion de paja...	—	—	—	—	—	—	—	—
— de pesas y medidas.....	12 40	211 36	87 85	370 08	—	—	94 86	247 86
— de carruajes de plaza...	—	—	—	—	—	—	—	—
— de rifa.....	—	14 26	—	—	—	—	—	—
— de sepulturas.....	—	—	—	1340 15	—	—	—	465 03
10% de Patentes.....	27 04	117 72	142 68	1578 26	—	923 59	121 00	—
10% de Contribucion Directa	91 00	1134 05	1525 20	—	—	—	930 00	—
Guias y matriculas.....	91 55	509 64	434 00	708 02	—	437 69	531 96	611 32
Impuesto de abasto.....	—	—	—	1075 15	—	—	—	961 18
Impuesto de alumbrado.....	—	—	—	764 42	—	—	—	485 34
Mercados.....	—	—	—	—	—	—	—	—
Montes.....	—	—	—	—	—	—	—	—
Multas.....	99 19	544 57	221 13	1089 48	—	155 59	78 53	741 15
Nivelacion de veredas.....	—	—	—	—	—	—	—	—
Numeracion de calles.....	—	—	—	—	—	—	—	—
Patentes municipales.....	267 20	1219 02	1033 33	5876 35	—	874 98	849 82	6423 44
Peaje de caminos.....	—	—	—	—	—	—	—	—
Peaje de puentes.....	—	70 53	—	—	—	—	—	—
Reñideros.....	—	—	—	—	—	—	—	—
Sisa.....	—	—	—	—	—	—	—	—
Transferencias.....	1 65	7 42	8 26	—	—	00 82	—	—
Venta de tierras.....	—	—	—	—	—	—	—	905 99
Entradas eventuales.....	—	104 14	—	2069 98	—	93 66	—	1298 86
Existencia del año anterior..	—	—	—	—	—	—	—	—
TOTAL.....	602 43	4040 12	3865 78	15276 78	—	2601 93	2762 10	13456 48

NOTA.— Los partidos señalados con asterisco no han enviado datos.

IMPUESTOS MUNICIPALES RECAUDADOS DURANTE EL AÑO 1884 (Continuación)

IMPUESTOS	AYACUCHO Y ARENALES	PILA	RAUCH	LAS FLORES	SALADILLO	AZUL	TAPALQUÉ	ALVEAR *
Andarivel.....	—	—	—	—	—	—	—	—
Arrendamientos.....	—	—	248 00	49 83	16 53	—	—	—
Bajadas al puerto y muelle..	—	—	—	—	—	—	—	—
Boletos de señal.....	867 77	413 00	776 32	586 46	779 19	1219 73	653 01	—
Derechos de canal	—	—	—	—	—	—	—	—
— de delineacion.....	24 78	—	—	4 13	—	—	—	—
— de empedrado.....	—	—	—	—	—	—	—	—
— de extraccion arena y cal	—	—	—	—	—	—	—	—
— de marcas de pan.....	—	—	—	—	—	—	—	—
— de mataderos.....	—	—	—	—	—	—	—	—
— de extraccion de paja...	—	—	—	—	—	—	—	—
— de pesas y medidas....	406 12	115 87	433 37	88 93	432 33	154 17	184 29	—
— de carruajes de plaza...	—	—	—	—	—	272 58	—	—
— de rifa.....	103 36	—	—	—	—	—	—	—
— de sepulturas.....	80 43	—	227 73	626 07	126 26	156 39	31 82	—
10% de Patentes.....	3793 82	295 33	1823 76	654 33	1989 20	3903 11	1328 15	—
10% de Contribucion Directa		1287 33		1132 60		3500 00		
Guas y matrículas.....	1305 78	799 80	952 32	1284 64	905 20	953 88	587 76	—
Impuesto de abasto.....	2223 06	—	673 61	1803 22	1119 10	4966 84	367 65	—
Impuesto de alumbrado....	1285 60	—	745 89	640 46	648 07	3463 10	153 52	—
Mercados.....	—	—	—	1627 00	—	—	—	—
Montes.....	—	—	—	—	—	—	—	—
Multas.....	1641 75	973 60	985 85	717 45	1697 97	3110 45	805 43	—
Nivelacion de veredas.....	—	—	—	—	—	—	—	—
Numeracion de calles.....	—	—	—	—	—	—	—	—
Patentes municipales.....	14223 04	1933 23	5202 48	6181 02	6130 33	16368 95	2982 67	—
Peaje de caminos.....	—	—	—	—	—	—	—	—
Peaje de puentes.....	—	133 28	186 00	—	—	826 60	—	—
Reñideros.....	—	—	—	—	—	—	—	—
Sisa.....	16 55	—	—	—	—	82 67	—	—
Transferencias.....	20 66	100 41	—	50 84	12 45	45 59	78 47	—
Venta de tierras.....	—	—	3853 08	126 88	—	2173 78	2825 40	—
Entradas eventuales.....	480 50	564 35	3169 13	779 40	30 58	28300 00	10 09	—
Existencia del año anterior..	—	—	—	4 21	—	—	225 26	—
TOTAL.....	24473 42	6616 20	19277 54	16357 47	13887 21	69497 84	10233 72	—

NOTA.— Los partidos señalados con asterisco no han enviado datos.

IMPUESTOS MUNICIPALES RECAUDADOS DURANTE EL AÑO 1884 (Continuacion)

IMPUESTOS	VEINTICINCO DE MAYO	BRAGADO	NUEVE DE JULIO	BOLIVAR	LINCOLN	PUEYREDON	LOBERIA	TANDIL
Andarivel.....	—	—	—	—	—	—	—	—
Arrendamientos.....	—	—	—	1999 86	—	—	—	—
Bajadas al puerto y muelle..	—	—	—	—	—	—	—	—
Boletos de señal.....	297 35	372 35	310 00	1803 69	1016 14	206 56	417 46	474 95
Derechos de canal.....	—	—	—	—	—	—	—	—
— de delineacion.....	—	82 66	—	—	—	272 65	—	—
— de empedrado.....	—	—	—	—	—	—	—	—
— de extraccion arena y cal	—	—	—	—	—	—	—	—
— de marcas de mercad ^s ..	—	—	—	—	—	—	—	—
— de marcas de pan.....	—	—	—	—	—	—	—	—
— de mataderos.....	—	—	—	—	—	—	—	—
— de extraccion de paja..	—	—	—	—	—	—	—	—
— de pesas y medidas....	368 77	520 18	950 00	122 92	327 84	231 15	253 16	560 18
— de carruajes de plaza..	—	—	—	—	—	—	—	—
— de rifa.....	—	—	140 00	57 16	—	—	—	29 33
— de sepulturas.....	240 68	64 65	270 00	46 07	37 92	37 16	—	113 00
10% de Patentes.....	289 33	173 67	1760 00	908 09	1693 27	1554 72	206 66	415 64
10% de Contribucion Directa	1725 87	967 60	—	—	—	—	1866 66	1886 17
Guias y matriculas.....	951 08	1568 90	470 00	580 30	592 96	297 59	530 72	957 28
Impuesto de abasto.....	1123 89	2733 81	1900 00	462 40	745 24	552 84	—	2366 51
Imouesto de alumbrado....	—	930 29	700 00	—	287 68	—	—	1941 90
Mercados.....	—	—	—	—	—	—	—	—
Montes.....	—	—	—	—	—	—	—	—
Multas.....	460 74	168 56	—	488 60	1640 32	1215 90	706 80	1777 29
Nivelacion de veredas.....	—	—	—	—	—	—	—	—
Numeracion de calles.....	—	—	—	—	—	—	—	—
Patentes municipales.....	5996 92	5590 97	6240 00	2541 49	2921 55	2822 61	1160 43	13878 28
Peaje de caminos.....	—	—	—	—	—	—	—	—
Peaje de puentes.....	—	—	—	—	—	—	—	206 66
Reñideros.....	—	—	—	—	—	—	—	—
Sisa.....	—	100 00	—	—	—	—	—	—
Transferencias.....	—	82 66	40 00	—	—	—	23 97	16 58
Venta de tierras.....	—	396 80	560 00	—	—	342 94	—	936 82
Entradas eventuales.....	86 13	130 04	800 00	—	261 39	257 52	—	16256 98
Existencia del año anterior..	1111 08	—	—	—	—	78 07	—	53 44
TOTAL.....	12651 84	13883 14	14140 00	9010 58	9524 31	7869 71	5165 86	41871 01

IMPUESTOS MUNICIPALES RECAUDADOS DURANTE EL AÑO 1884 (Conclusion)

IMPUESTOS	NECOCHEA	JUAREZ	TRES ARROYOS	SUAREZ *	PRINGLES	OLAVARRIA	BAHIA BLANCA *	PATAGONES
Andarivel.....	—	—	—	—	—	114 85	—	—
Arrendamientos.....	—	1992 61	—	—	—	—	—	—
Bajadas al puerto y muelle..	—	—	—	—	—	—	—	—
Boletos de señal.....	753 82	1577 13	1464 44	—	1765 68	1202 87	—	128 03
Derechos de canal.....	—	—	—	—	—	—	—	—
— de delineacion.....	—	117 18	—	—	—	—	—	—
— de empedrado.....	—	—	—	—	—	—	—	—
— de extraccion arena y cal	—	—	—	—	—	—	—	—
— de marcas de mercad ^s ..	—	—	—	—	—	—	—	—
— de marcas de pan.....	—	—	—	—	—	—	—	—
— de mataderos.....	—	—	—	—	—	—	—	—
— de extraccion de paja..	—	—	—	—	—	—	—	—
— de pesas y medidas....	174 86	749 50	212 99	—	208 50	877 63	—	251 51
— de carruajes de plaza..	—	—	—	—	—	—	—	—
— de rifa.....	—	36 94	—	—	—	—	—	—
— de sepulturas.....	45 43	109 09	—	—	—	41 24	—	8 64
10% de Patentes.....	—	—	52 49	—	—	—	—	48 98
10% de Contribucion Directa	—	—	980 96	—	1003 11	1952 18	—	77 78
Guias y matrículas.....	503 55	1143 05	625 99	—	614 42	1384 06	—	64 48
Impuesto de abasto.....	519 22	2603 69	—	—	191 06	2018 08	—	929 99
Impuesto de alumbrado.....	—	—	—	—	—	163 51	—	360 36
Mercados.....	—	—	—	—	—	—	—	—
Montes.....	—	—	—	—	—	—	—	—
Multas.....	505 23	1112 61	264 36	—	1860 16	2365 16	—	1230 08
Nivelacion de veredas.....	—	—	—	—	—	—	—	—
Numeracion de calles.....	—	—	—	—	—	—	—	—
Patentes municipales.....	2641 04	9936 90	1237 52	—	1743 44	7652 60	—	1424 68
Peaje de caminos.....	—	—	—	—	—	—	—	—
Peaje de puentes.....	—	—	—	—	—	—	—	—
Reñideros.....	—	—	—	—	—	—	—	—
Sisa.....	—	70 06	—	—	—	18 60	—	—
Transferencias.....	—	—	21 49	—	41 33	13 22	—	—
Venta de tierras.....	—	3891 37	—	—	—	1034 46	—	1412 92
Entradas eventuales.....	68 04	—	—	—	165 23	40 56	—	40 49
Existencia del año anterior..	—	—	—	—	—	—	—	—
TOTAL.....	5211 19	23339 13	4860 24	—	7592 93	18879 02	—	5977 94

NOTA.—Los partidos señalados con asterisco no han enviado datos.

CAPÍTULO DÉCIMOQUINTO

OBRAS PÚBLICAS

En los capítulos anteriores se ha hecho mencion de las diversas obras públicas ejecutadas en la provincia durante el año 1884. En el presente hacemos solamente la enumeracion de las de carácter comunal.

Chascomús.—Una Exposicion y dos Férias Rurales con el concurso del vecindario, de la Municipalidad y del Poder Ejecutivo.

Quilmes.—Arreglo de las vias públicas costeado por la Municipalidad y refaccion de los colejos de niñas por el Consejo Escolar.

Barracas al Sud.—Refaccion del templo y Casa Municipal, construccion de pasos de piedra en todas las calles del pueblo (de dos metros y cincuenta de ancho); arreglo de la plaza General Belgrano (que fué cementerio hasta el año 1883); reconstruccion de 16 alcantarillas de material y madera; pago del empedrado de la calle General Mitre, en esta última obra el Poder Ejecutivo pagó el 50 % y el resto la Municipalidad.

Almirante Brown.—Fué terminada en este año la Casa Municipal y la de Policia, habiendo concurrido el Poder Ejecutivo de la Provincia con la tercera parte de su costo.

Lomas de Zamora.—Se han compuesto varias calles, pantanos y otras obras insignificantes costeadas por la Municipalidad.

Belgrano.—Construccion de dos puentes de material y ocho de madera; compostura de las calles; jardin público en la barranca; todas estas obras costeadas por la Municipalidad.

San Isidro.—Construccion del veredon de la estacion; ensanche de la plaza pública; composturas de las calles y caminos y reparacion del cementerio.

San Martín.—Un pozo de agua semi-surgente costeado por el Gobierno.

San Justo.—Altar mayor de la iglesia parroquial; una torre de la misma; cinco alcantarillas y dos abovedados en caminos vecinales.

Las Conchas.—Varias composturas de calles y caminos y construccion de un muelle por cuenta de la Municipalidad.

Moron.—Se ha continuado la obra de la Casa Municipal y del cementerio con rentas de la Municipalidad, y concluido el edificio de las escuelas públicas con los fondos de escuelas.

Merlo.—Existe una cuadrilla con un personal de tres hombres que se ocupó todo el año en el arreglo de calles; cegar pantanos y dar desagüe; todo por cuenta de la Municipalidad.

Moreno.—Refaccion del puente situado sobre el arroyo «Las Catonas»; de varias alcantarillas y compostura de calles y caminos públicos.

Márkos Paz.—Un puente y compostura de calles y caminos públicos, costeados por la Municipalidad, ayudada por el Superior Gobierno con 1200 pesos moneda nacional.

Lobos.—Ochenta y siete cuadras nuevas abovedadas; remocion de 14000 metros cúbicos de tierra; veintiseis alcantarillas nuevas de nueve varas hechas de material, tapadas con rieles Barlow y madera; recompostura de cinco alcantarillas; desagüe de diez y seis cuadras con 1380 metros de zanja de 86 centímetros por 86; se ha refaccionado dejándolo en perfecto estado el Hospital para enfermedades contagiosas, situado en la zona de quintas.

Se ha hecho el cerco del edificio Hospital en la traza; se ha hecho de fierro el techo de la gran caballeriza de Policía y se le ha puesto entrepiso de madera. Se han hecho refacciones en los calabozos y cuadra; se ha pintado los bancos de la plaza; se han empapelado las paredes y cielos razos del gran salon de la Municipalidad, oficina del Juzgado y Comandancia; se han pintado todas las puertas de las mismas; se ha recorrido cuanto ha sido preciso con las cuadrillas de peones todas las calles abovedadas anteriormente para dejarlas en perfecto estado. Todas estas obras con los fondos que tiene asignados la Municipalidad en su presupuesto general de gastos.

Navarro.—Arreglo de calles y compostura de cuatro puentes existentes dentro del partido; todo por cuenta de la Municipalidad.

San Andrés de Giles.—Se ha practicado el deslinde del ejido y levantado la traza del pueblo por el agrimensor D. Apolinario Orlandini; costeados por el Estado.

San Antonio de Areco.—Conclusion de la casa Municipal por el Tesoro de la misma; reparacion completa de la iglesia parroquial por el gobierno y el vecindario.

Baradero.—Refaccion de la iglesia y agregado de dos piezas, costeados por el Gobierno, Municipalidad y vecindario; compostura incesante de calles y pantanos; aumento de faroles del alumbrado público y un jardin formado en la plaza principal.

San Pedro.—Un terraplen costeados con fondos municipales para ser unido con un muelle á construirse en el puerto. Su costo es de 600 pesos m/n.

Ramallo.—Refaccion de la casa Municipal, dos colejos, puente del arroyo «Las Hermanas», y compostura del camino que de este punto vá á San Pedro, por cuenta municipal.

Salto.—Tres puentes de material situados sobre el arroyo del «Burro», mandados construir por la Municipalidad.

Chacabuco.—Refacciones en las escuelas núm. 1 de varones y núm. 2 de niñas, costeadas por la Direccion General de Escuelas.

Tuyú. — Recomposiciones del único puente que existe en el mismo á cargo de la Municipalidad.

Ajó. — Compostura de calles, pagada por la Municipalidad, y conclusion de los edificios de escuelas, costeados por el Consejo General de Educacion.

Maipú. — Por la Municipalidad: Refaccion en la Iglesia y casa Municipal.

Ayacucho. — Un edificio para colegio en el cuartel 4° de este partido, costeadado por el Estado.

Pila. — Se edificaron varias piezas para el servicio del Juzgado y Municipalidad, costeadas por la misma.

Tapalqué. — Se ha construido un puente por cuenta de la Municipalidad, mediante un préstamo de 100000 pesos m/c hecho por el Gobierno.

Azul. — Casa Municipal, con sus propios recursos.

Bolívar. — Una capilla costeadada por la Municipalidad y el vecindario.

Lincoln. — Se han hecho algunas refacciones y aumentos en la casa Municipal por cuenta de ésta, y por valor de mil y pico de pesos moneda nacional.

Tandil. — Por la Municipalidad: conclusion de las obras enunciadas en el Anuario del año anterior, construccion de dos puentes y cuatro alcantarillas en los arroyos « Tandil », « Blanco » y « Las Chilcas ».

Necochea. — Línea telegráfica é instalacion de la oficina correspondiente por el Estado.

Olavarria. -- Un puente de fierro sobre el arroyo « Tapalqué », costeadado por el Estado; y el cementerio por cuenta de la Municipalidad.

Patagones. — Una casa municipal en construccion, costeadada por el Gobierno de la Provincia y el pueblo.

CAPÍTULO DÉCIMOSESTO

APÉNDICE

En esta seccion final aparecen algunos cuadros estadisticos que no han podido figurar en los respectivos capitulos por el retardo con que se han recibido los elementos que los forman.

El primer cuadro demuestra el número de personas que ejercian profesiones liberales en 1884. Los datos han sido sacados de la Oficina de Patentes.

El segundo cuadro representa el valor de las ventas y trasmisiones anotadas en la Direccion de Rentas.

El tercer cuadro indica las fechas de inauguracion de las diversas secciones del Ferro-carril del Oeste, denominado hoy Ferro-carril de la Provincia.

El quinto cuadro registra los valores de las trasmisiones de inmuebles operadas en 1884 y anotadas por la Direccion de Rentas.

Finalmente, el último cuadro encierra el movimiento de la Cámara de Apelaciones del Departamento del Sud (Dolores) que habiendo sido recibido con retardo no pudo hallar su colocacion en el capítulo *Justicia*.

CUADRO DE LAS PROFESIONES LIBERALES EN EL AÑO 1884

PARTIDOS	ESCRIBANOS	FLEBOTOMOS	MAESTROS DE MÚSICA	MAESTROS MAYORES	MÉDICOS	PARTERAS	TRADUCTORES PÚBLICOS	VETERINARIOS	TOTAL
REGION NORTE									
La Plata (Capital).....	12	1	—	—	4	1	—	—	18
1 MAGDALENA Y RIVADAVIA...	—	—	—	—	3	1	—	—	4
2 ENSENADA.....	—	—	—	—	—	—	—	—	10
3 CHASCOMÚS Y VIEDMA.....	—	—	—	3	4	3	—	—	5
4 QUILMES.....	—	—	—	—	2	3	—	—	—
5 BRANDZEN.....	—	—	—	—	—	—	—	—	7
6 RANCHOS.....	—	—	—	5	2	—	—	—	9
7 BARRACAS AL SUD.....	—	—	—	3	2	3	—	1	—
8 BROWN.....	—	—	—	—	—	—	—	—	2
9 LOMAS DE ZAMORA.....	—	—	—	—	—	2	—	—	—
10 SAN VICENTE.....	—	—	—	—	—	—	—	—	3
11 BELGRANO.....	—	—	—	—	1	2	—	—	8
12 SAN JOSÉ DE FLORES.....	—	—	—	1	4	3	—	—	3
13 SAN ISIDRO.....	—	—	—	—	2	1	—	—	3
14 SAN MARTIN.....	—	—	—	1	1	1	—	—	4
15 MATANZAS (San Justo).....	—	—	—	4	—	—	—	—	8
16 SAN FERNANDO.....	—	—	—	5	1	2	—	—	—
17 LAS CONCHAS.....	—	—	—	—	—	—	—	—	7
18 MORON.....	—	1	—	3	2	1	—	—	4
19 MERLO.....	—	—	—	4	—	—	—	—	2
20 CAÑUELAS.....	—	—	—	—	2	—	—	—	5
21 MORENO.....	—	—	—	5	—	—	—	—	2
22 MONTE.....	—	—	—	—	2	—	—	—	3
23 MÁRCOS PAZ.....	—	—	—	2	1	—	—	—	5
24 PILAR.....	—	—	—	3	2	—	—	—	4
25 RODRIGUEZ.....	—	—	—	3	1	—	—	—	7
26 LAS HERAS.....	—	—	—	5	1	1	—	—	5
27 ZARATE.....	—	—	—	4	1	—	—	—	9
28 LOBOS.....	—	—	—	4	3	—	—	—	3
29 EXALTACION DE LA CRUZ.....	—	—	—	—	2	1	—	—	11
30 LUJAN.....	—	—	—	7	3	1	—	—	6
31 NAVARRO.....	—	—	—	5	1	—	—	—	35
32 MERCEDES.....	6	1	1	15	9	2	1	—	5
33 SAN ANDRÉS DE GILES.....	—	—	—	3	2	—	—	—	6
34 SAN ANTONIO DE ARECO.....	—	—	—	3	2	1	—	—	4
35 BARADERO.....	—	—	—	—	2	2	—	—	10
36 SAN PEDRO.....	—	—	—	6	3	1	—	—	—
37 SUIPACHA.....	—	—	—	—	—	—	—	—	4
38 CÁRMEN DE ARECO.....	—	—	—	—	3	1	—	—	11
39 CHIVILCOY.....	—	—	—	3	6	2	—	—	5
40 ARRECIFES.....	—	—	—	3	2	—	—	—	—
41 RAMALLO.....	—	—	—	—	—	—	—	—	14
42 SAN NICOLÁS.....	3	—	—	3	7	1	—	—	3
43 SALTO.....	—	—	—	—	2	1	—	—	10
44 CHACABUCC.....	—	1	—	5	2	2	—	—	8
45 PERGAMINO.....	—	—	—	4	4	—	—	—	9
46 ROJAS.....	—	—	—	8	1	—	—	—	4
47 JUNIN.....	—	—	—	4	—	—	—	—	—
TOTAL.....	21	4	1	124	92	41	1	1	285

CUADRO DE LAS PROFESIONES LIBERALES EN EL AÑO 1884 (Conclusion)

PARTIDOS	ESCRIBANOS	FLEBÓTOMOS	MAESTROS DE MÚSICA	MAESTROS MAYORES	MÉDICOS	PARTERAS	TRADUCTORES PÚBLICOS	VETERINARIOS	TOTAL
REGION CENTRAL									
48 AJÓ.....	—	—	—	—	1	—	—	—	1
49 TORDILLO.....	—	—	—	—	—	—	—	—	—
50 TUYÚ.....	—	—	—	—	1	—	—	—	1
51 MAR CHIQUITA.....	—	—	—	—	—	—	—	—	—
52 MONSALVO ó MAIPÚ.....	—	—	—	6	1	2	—	—	9
53 DOLORES.....	3	—	—	5	5	—	—	—	13
54 CASTELLI.....	—	—	—	—	—	—	—	—	—
55 VECINO.....	—	—	—	—	—	—	—	—	—
56 BALCARCE.....	—	—	—	3	2	—	—	—	5
57 AYACUCHO Y ARENALES.....	—	—	—	3	2	1	—	—	6
58 PILA.....	—	—	—	—	1	—	—	—	1
59 RAUCH.....	—	—	—	2	3	1	—	—	12
60 LAS FLORES.....	—	—	—	5	3	1	—	—	9
61 SALADILLO.....	—	—	—	—	3	—	—	—	3
62 AZUL.....	—	—	—	9	5	2	—	—	16
63 TAPALQUÉ.....	—	—	—	2	1	—	—	—	3
64 ALVEAR.....	—	—	—	3	1	—	—	—	4
65 VEINTICINCO DE MAYO.....	—	—	—	3	3	2	—	—	8
66 BRAGADO.....	—	1	—	2	3	—	—	—	6
67 NUEVE DE JULIO.....	—	—	—	4	2	—	—	—	6
68 BOLIVAR.....	—	—	—	5	2	—	—	—	7
69 LINCOLN.....	—	—	—	—	1	—	—	—	1
TOTAL.....	3	1	—	58	40	9	—	—	111
REGION SUD									
70 PUEYRREDON.....	—	—	—	3	—	—	—	—	3
71 LOBERIA.....	—	—	—	—	—	—	—	—	—
72 TANDIL.....	—	—	—	8	4	—	—	—	12
73 NECOCHEA.....	—	—	—	2	—	—	—	—	2
74 JUAREZ.....	—	—	—	1	2	—	—	—	3
75 TRES ARROYOS.....	—	—	—	—	—	—	—	—	—
76 SUAREZ.....	—	—	—	—	1	—	—	—	1
77 PRINGLES.....	—	—	—	—	—	—	—	—	—
78 OLAVARRIA.....	—	—	—	6	2	1	—	—	9
79 BAHIA BLANCA.....	—	—	—	14	3	1	—	—	18
TOTAL.....	—	—	—	34	12	2	—	—	48
REGION PATAGÓNICA									
80 PATAGONES.....	—	—	—	3	—	—	—	—	3
TERRITORIO FRONTERIZO									
CARHUÉ.....	—	—	—	—	1	—	—	—	1
GUAMINI.....	—	—	—	—	—	—	—	—	—
TOTAL.....	—	—	—	—	1	—	—	—	1
RESÚMEN									
REGION NORTE.....	21	4	1	124	92	41	1	1	285
REGION CENTRAL.....	3	1	—	58	40	9	—	—	111
REGION SUD.....	—	—	—	34	12	2	—	—	48
REGION PATAGÓNICA.....	—	—	—	3	—	—	—	—	3
TERRITORIO FRONTERIZO.....	—	—	—	—	1	—	—	—	1
TOTAL.....	24	5	1	219	145	52	1	1	448

VALOR DE LAS VENTAS Ó TRASMISIONES ANOTADAS EN LA DIRECCION DE RENTAS

PARTIDOS	IMPORTE DE LAS VENTAS ó TRASMISIONES	PARTIDOS	IMPORTE DE LAS VENTAS ó TRASMISIONES
REGION NORTE		<i>Del frente....</i>	
	Pesos nacionales		Pesos nacionales
LA PLATA (Capital).....	2854815 68	56 BALCARCE.....	240147 14
1 MAGDALENA Y RIVADAVIA.....	78812 93	57 AYACUCHO Y ARENALES.....	230523 19
2 ENSENADA.....	428145 98	58 PILA.....	43337 33
3 CHASCOMÚS Y VIEDMA.....	193178 21	59 RAUCH.....	30738 28
4 QUILMES.....	142302 49	60 LAS FLORES.....	46033 78
5 BRANDZEN.....	27606 16	61 SALADILLO.....	256660 15
6 RANCHOS.....	109042 34	62 AZUL.....	42853 40
7 BARRACAS AL SUD.....	579938 16	63 TAPALQUÉ.....	185914 16
8 BROWN.....	45678 22	64 ALVEAR.....	286436 96
9 LOMAS DE ZAMORA.....	167092 89	65 VEINTICINCO DE MAYO.....	79629 38
10 SAN VICENTE.....	106338 33	66 BRAGADO.....	34107 59
11 BELGRANO.....	225048 19	67 NUEVE DE JULIO.....	98607 89
12 SAN JOSÉ DE FLORES.....	467542 20	68 BOLIVAR.....	308125 31
13 SAN ISIDRO.....	110770 53	69 LINCOLN.....	101527 28
14 SAN MARTIN.....	27279 93		646256 18
15 MATANZAS (San Justo).....	62070 32	TOTAL.....	2630898 02
16 SAN FERNANDO.....	105788 44	REGION SUD	
17 LAS CONCHAS.....	57747 25	70 PUEYRREDON.....	91821 29
18 MORON.....	139309 05	71 LOBERIA.....	132989 38
19 MERLO.....	17629 16	72 TANDIL.....	354378 84
20 CAÑUELAS.....	359744 48	73 NECOCHEA.....	122573 33
21 MORENO.....	8969 13	74 JUAREZ.....	144760 56
22 MONTE.....	34387 53	75 TRES ARROYOS.....	510321 11
23 MÁRCOS PAZ.....	100530 17	76 SUAREZ.....	479652 92
24 PILAR.....	154092 55	77 PRINGLES.....	109533 00
25 RODRIGUEZ.....	26897 64	78 OLAVARRIA.....	190880 36
26 LAS HERAS.....	80691 74	79 BAHIA BLANCA.....	753088 36
27 ZARATE.....	69928 00	GUAMINI.....	29165 32
28 LOBOS.....	42505 93	TOTAL.....	2919164 47
29 EXALTACION DE LA CRUZ.....	119214 57	REGION PATAGÓNICA	
30 LEJAN.....	28618 34	80 PATAGONES.....	2270 33
31 NAVARRO.....	120113 35	VARIOS	
32 MERCEDES.....	82547 84	Seccion 1ª.....	24800 00
33 SAN ANDRÉS DE GILES.....	68748 16	— 2ª.....	271024 00
34 SAN ANTONIO DE ARECO.....	30206 66	— 3ª.....	349425 00
35 BARADERO.....	304850 33	— 4ª.....	28025 03
36 SAN PEDRO.....	74899 17	— 10ª.....	87420 00
37 SUIPACHA.....	18000 00	— 11ª.....	181080 40
38 CARMEN DE ARECO.....	405999 93	— 12ª.....	218400 08
39 CHIVILCOY.....	267848 62	— 15ª.....	32033 33
40 ABRECIPES.....	168522 80	— 18ª.....	26650 00
41 RAMALLO.....	—	— 19ª.....	216456 00
42 SAN NICOLÁS.....	69455 62	Territorios fronterizos.....	52975 94
43 SALTO.....	68132 71	Territorios indeterminados.....	733459 45
44 CHACABUCO.....	71666 26	TOTAL.....	2291749 23
45 PERGAMINÓ.....	165001 37	RESÚMEN	
46 ROJAS.....	430331 34	REGION NORTE.....	9344352 65
47 JUNIN.....	29312 15	REGION CENTRAL.....	2630898 02
TOTAL.....	9344352 65	REGION SUD.....	2919164 47
REGION CENTRAL		REGION PATAGÓNICA.....	2270 33
48 AJÓ.....	16533 33	VARIOS.....	2291749 23
49 TORDILLO.....	20000 00	TOTAL GENERAL.....	17188434 70
50 TUYU.....	21373 73		
51 MAB CHIQUITA.....	3624 00		
52 MONSALVO ó MAIPÚ.....	122502 87		
53 DOLORES.....	26102 66		
54 CASTELLI.....	30010 55		
55 VECINO.....	—		
<i>Al frente....</i>	240147 14		

FECHAS DE INAUGURACION DE LAS DIVERSAS SECCIONES DEL FERRO-CARRIL DEL OESTE

LÍNEAS	SECCIONES	FECHAS		KILÓMETROS POR SECCIONES	TOTAL DE KILÓMETROS POR LÍNEAS	TOTALES GENERALES
		MESES	AÑOS			
Once Setiembre á 9 de Julio...	Parque á Floresta.....	Agosto	30 1857	40	40	40
— —	Floresta á S. Martin (Ramos Mejía)	Setiembre	27 1858	8	18	48
— —	San Martin á Moron.....	Febrero	9 1859	5	23	23
— —	Moron á Moreno.....	Abril	13 1860	16	39	39
— —	Moreno á Lujan	Mayo	23 1864	30	69	69
— —	Lujan á Mercedes.....	Marzo	1º 1865	32	101	101
— —	Mercedes á Chivilcoy.....	Setiembre	11 1866	59	160	160
Merlo á Saladillo.....	Merlo á Márcos Paz.....	Diciembre	24 1870	18	18	178
— —	Márcos Paz á Lobos.....	Marzo	24 1871	51	69	229
Chacarita.....	Once Setiembre á Chacarita	Abril	11 1871	6	6	235
Catalinas.....	— á Catalinas.	Mayo	31 1871	5	5	240
Riachuelo.....	— á Riachuelo	Junio	30 1873	6	6	246
Once Setiembre á 9 de Julio...	Chivilcoy á Bragado.....	Junio	25 1877	51	241	297
Lujan á Pergamino.....	Lujan á Azcuénaga.....	Abril	1º 1880	36	36	333
— —	Azcuénaga á San Antonio...	Junio	1º 1880	15	51	348
— —	San Antonio á Arrecifes....	Mayo	25 1882	63	114	411
— —	Arrecifes á Pergamino	Agosto	30 1882	48	162	459
La Plata	Ensenada á Tolosa	Noviembre	2 1882	6	6	465
La Plata á Ferrari	Tolosa á Ferrari	Julio	1º 1883	41	41	503
Once Setiembre á 9 de Julio...	Bragado á 9 de Julio.....	Noviembre	25 1883	50	258	553
Lujan á San Nicolás.....	Pergamino á San Nicolás....	Febrero	3 1884	76	234	629
La Plata á Moron.....	La Plata á Pereyra.....	Enero	1º 1884	15	15	644
— —	Pereyra á Temperley	Abril	15 1884	32	47	676
Pergamino á Junin.....	Pergamino á Rojas.....	Agosto	30 1884	40	40	716
Merlo á Saladillo.....	Lobos á Saladillo.....	Setiembre	21 1884	83	152	799
Pergamino á Junin.....	Rojas á Junin.....	Febrero	3 1885	49	89	848
— —	Temperley á Cañuelas.....	Julio	16 1885	48	—	(1) 872

(1) Incluyendo dobles vías.
 NOTA.—Desde el 1º de Enero de 1883 se ha descontado el recorrido de Parque á 11 de Setiembre (3 kilómetros), en la estension kilométrica de las líneas, por haber sido suprimida la primera estacion.

TRASMISION DE INMUEBLES EN 1884

PARTIDOS		CANTIDADES	PARTIDOS		CANTIDADES
			<i>Del frente....</i>		4283367 25
Azul.....		114373 70	Moreno.....		40662 39
Almirante Brown.....		27018 78	Mercedes.....		20774 32
Arrecifes.....		64316 79	Maipú.....		124570 63
Ayacucho.....		18144 01	Matanzas.....		15171 17
Almagro.....		3491 00	Mar del Plata.....		4238 93
Ajó.....		2480 00	Mar Chiquita.....		3626 86
Belgrano.....		20394 18	Magdalena.....		37321 06
Bahia Blanca.....		234518 35	Navarro.....		112950 80
Barracas al Norte.....		559617 50	Necochea.....		4066 67
Barracas al Sud.....		4390 00	Nueve de Julio.....		397179 26
Baradero.....		179933 66	Olavarría.....		123872 66
Bragado.....		28808 99	Pilar.....		39617 82
Bolívar.....		94284 47	Pergamino.....		102333 37
Balcarce.....		98754 89	Quilmes.....		141256 41
Brandzen.....		34192 25	Ramos Mejía.....		20000 00
Cañuelas.....		40114 91	Ranchos.....		101210 88
Castelli.....		7200 00	Rauch.....		41218 18
Chascomús.....		73120 89	Rojas.....		569616 02
Chacabuco.....		60861 36	Saladillo.....		8066 67
Coronel Pringles.....		109133 00	Suarez.....		65100 00
Cármén de Areco.....		30000 00	Suipacha.....		24900 00
Chivilcoy.....		255255 18	Saavedra.....		4856 60
Campana.....		23352 68	San José de Flores.....		54380 80
Conchitas.....		144 66	San Vicente.....		82456 39
Dolores.....		138796 66	San Isidro.....		46968 04
Ensenada.....		413 33	San Pedro.....		45445 24
Exaltacion de la Cruz.....		292666 17	San Nicolás.....		9282 68
Ferrari.....		95910 40	San Fernando.....		82631 28
Guaminí.....		13019 99	San Justo.....		1291 33
General Alvear.....		79629 39	San Martín.....		19320 48
General Rodríguez.....		24248 99	San Andrés de Giles.....		826 66
Guardia del Monte.....		13467 33	Salto.....		1033 33
Guardia Nacional.....		298 80	Tandil.....		302312 94
General Pueyrredon.....		6049 04	Tapalqué.....		81033 36
General Zapiola.....		24 80	Tres Arroyos.....		197855 97
Juarez.....		60711 40	Veinticinco de Mayo.....		2686 66
Junín.....		5467 33	Villa San Carlos.....		1033 34
Las Heras.....		38875 84	Vecino.....		14466 00
Las Conchas.....		54776 84	Zárate.....		20894 84
Las Flores.....		203556 84	Seccion 2ª.....		38740 32
Lomas de Zamora.....		183938 40	— 3ª.....		260158 02
Lujan.....		30232 40	— 4ª.....		23146 66
Lincoln.....		624438 69	— 5ª.....		35133 40
Lobería.....		84579 74	— 10ª.....		20460 04
Lobos.....		11406 93	— 11ª.....		123237 40
Marcos Paz.....		77798 37	— 12ª.....		41007 29
Merlo.....		29166 41	— 15ª.....		32033 81
Moron.....		139315 21			
<i>Al frente....</i>		4283367 25	<i>TOTAL....</i>		7794133 81

MOVIMIENTO DE LA CÁMARA DE APELACIONES DEL DEPARTAMENTO DEL SUD

CAUSAS	CIVILES			CAUSAS	CIVILES		
	CIVILES	COMERCIALES	CRIMINALES		CIVILES	COMERCIALES	CRIMINALES
Existentes el 1° de Enero de 1884.....	31	4	28	Pasadas á la Suprema Corte....	10	—	2
Entradas en el año.....	136	5	51	Paralizadas en el año.....	10	—	3
Terminadas en el año.....	147	9	67	Pendientes el 31 de Diciembre de 1884.....	20	—	12
Tramitadas en el año.....	157	0	79				

BIBLIOTECA - I.I.E.T.

Dtos. 2059/65 y 2060/65

INVENTARIO

Nº

4056

