

BIBLIOTECA - I.I.E.T.
Decs. 2059/65 y 2060/65
INVENTARIO
N° 1410

ANUARIO ESTADÍSTICO

DE LA

PROVINCIA DE BUENOS AIRES

AÑO TERCERO — 1883

OFICINA DE ESTADÍSTICA
DE LA
PROVINCIA DE BUENOS AIRES

Nº INVENTARIO 943
FECHA 3/6/2010

MINISTERIO DE GOBIERNO

OFICINA DE ESTADÍSTICA GENERAL

ANUARIO ESTADÍSTICO

DE LA

PROVINCIA DE BUENOS AIRES

PUBLICADO BAJO LA DIRECCION

DEL DOCTOR EMILIO R. CONI

Director de la Oficina de Estadística General

AÑO TERCERO — 1885

EDICION EN ESPAÑOL

BUENOS AIRES

ESTABLECIMIENTO TIPOGRÁFICO DE LA REPÚBLICA, ESPECIAL PARA OBRAS

146 — CALLE DE MORENO — 146

1885

OFICINA DE ESTADÍSTICA GENERAL

DE LA

PROVINCIA DE BUENOS AIRES

La Plata, Junio 12 de 1885.

Al Señor Ministro de Gobierno Dr. D. Nicolás Achával.

Tengo el honor de presentar á V. E. el *Anuario Estadístico* correspondiente al año 1883.

Es el tercer volúmen de la nueva série adoptada, y tiene por objeto, como los anteriores, recopilar, historiar y compendiar numéricamente el funcionamiento y progresos operados durante el año 1883 en el vasto organismo de la provincia de Buenos Aires.

Comparando con el presente los dos tomos anteriores del *Anuario*, se puede observar las mejoras de importancia introducidas, sea por la agregacion de nuevos capítulos, sea por amplificaciones sufridas en algunos otros, que aparecian deficientes ó incompletos á causa de la falta de datos, deficiencias que á fuerza de labor se irán subsanando.

En varias conferencias he tenido oportunidad de esponer á V. E. las reformas urgentemente reclamadas por el servicio estadístico, reformas por otra parte, sometidas á la consideracion del P. E., poco tiempo despues de haber tomado á mi cargo la direccion de esta Oficina.

Entre las mejoras propuestas he insistido muy especialmente sobre el nombramiento de empleados ó agentes de estadística, que establecidos en cada uno de los distritos de la provincia, tendrian por mision remitir las informaciones y datos solicitados por esta reparticion, y que hoy no pueden obtenerse con la exactitud y prontitud requeridas por este género de trabajos.

Dotando á esta Oficina de elementos tan indispensables para su funcionamiento regular, se podrá, no solo hacer mas completos los Anuarios, sinó tambien dar principio á la publicacion de un *Boletín Mensual de Estadística*, que comprendiendo los datos relativos á la población, meteorología, instruccion pública, comercio, industria, movimiento administrativo, etc., sirva para anotar periódicamente las evoluciones que se operan en cada uno de los distritos.

Este boletín, cuya importancia y utilidad no necesitan demostrarse, podrá imprimirse en dos ediciones: una en español y otra en francés.

La primera, distribuida entre las diversas reparticiones de la Capital y demás autoridades, facilitará notablemente la marcha administrativa y será siempre una fuente provechosa de consulta, que hará armonizar las resoluciones de aquellas con las necesidades de la provincia.

La edicion en francés, repartida con profusion en Europa por intermedio de las legaciones, consulados argentinos y agencias de colonizacion, servirá de propaganda benéfica y económica en favor de la inmigracion.

Existiendo en el presupuesto vigente una partida destinada á la retribucion de los referidos agentes de estadística, convendria que el P. E. se apresurase á decretar el nombramiento de las personas que han de desempeñar dichos cargos. Al efecto, me permito recordar á V. E. el proyecto de decreto que he redactado en este sentido y que figura en uno de los capítulos de mi informe sobre una comision científica en Europa, presentado á fines del año próximo pasado.

Integrado el personal de esta Oficina con el nombramiento de los tres empleados que á mediados de 1884 pasaron á prestar sus servicios en la Secretaría de ese Ministerio se ha podido dar vigoroso impulso á los trabajos, y con este motivo me es grato comunicar á V. E. que, hallándose ya preparados una gran parte de los materiales que constituyen el *Anuario Estadístico* de 1884, se puede dar comienzo á su impresion tan luego reciba la correspondiente autorizacion.

Segun mis cálculos, este cuarto volumen podria salir á luz á fines de Setiembre, de manera que en los tres meses restantes del año podria dedicarse el personal á la preparacion de los Registros Estadísticos de 1879 y 80, únicos que faltan para completar la série respectiva.

En Enero de 1886 esta Oficina habria así puesto al día sus trabajos, hallándose por consiguiente en condiciones de empezar la publicacion del Boletín á que mas arriba me he referido.

No debo dejar de mencionar un hecho que revela que nuestra reparticion estadística goza ya en Europa de bastante consideracion; pruébanlo entre otros, el gran número de boletines y libros que recibe por cada paquete, contribuyendo así á enriquecer la biblioteca con un material vastísimo de producciones de todos los países, muy difícil de adquirir por otros medios.

Antes de terminar, cumplo con un deber al agradecer las marcadas pruebas de deferencia recibidas del P. E. en el desempeño de mis funciones, que acepto como estímulo para continuar prestando el débil contingente de mis esfuerzos en el sentido de completar la organizacion de la importante rama administrativa, cuya direccion se me ha confiado.

Debo igualmente recomendar á la consideracion de V. E. al personal de esta Oficina, que con su contraccion é inteligencia en la ejecucion de los trabajos, ha logrado llenar el vacío producido por la ausencia de algunos de los empleados puestos al servicio de ese Ministerio.

Saludo á V. E. con mi mas distinguida consideracion.

EMILIO R. CONI.

SUMARIO GENERAL

Introduccion.....	xxi
CAP. I.—MOVIMIENTO DE LA POBLACION.....	1
II.—METEOROLOGIA.....	39
III.—MOVIMIENTO ADMINISTRATIVO.....	65
IV.—INSTRUCCION PÚBLICA.....	75
V.—JUSTICIA. CÁRCELES. POLICIA.....	111
VI.—CULTO.....	151
VII.—BENEFICENCIA. SANIDAD PÚBLICA.....	153
VIII.—AGRICULTURA Y GANADERIA.....	195
IX.—COMERCIO Y NAVEGACION.....	227
X.—INDUSTRIA.....	307
XI.—VIAS DE COMUNICACION Y TRANSPORTES.....	317
XII.—CORREOS Y TELÉGRAFOS.....	331
XIII.—RENTAS Y GASTOS.....	341
XIV.—OBRAS PÚBLICAS.....	369
XV.—APÉNDICE.....	375

ÍNDICE DE LAS MATERIAS

Introduccion.....	XXI
-------------------	-----

CAPÍTULO PRIMERO

Movimiento de la poblacion

	Páginas
Movimiento de la poblacion en 1883:	
Matrimonios segun meses.....	1
— segun estado civil.....	3
— segun la edad de los cónyuges.....	4
— segun la nacionalidad de los cónyuges.....	5
Bautismos segun meses.....	6
— segun sexo y legitimidad.....	8
— segun la nacionalidad de los padres.....	12
Mortalidad segun meses.....	14
— segun edad y sexo.....	18
— segun sexo, enfermedad y nacionalidad.....	22
— segun sexo, enfermedad y edad.....	28
Resumen de la mortalidad segun division nosográfica.....	34
Mortalidad segun nacionalidad y estado civil.....	34
Cuadro comparativo de bautismos y mortalidad.....	35
Resumen comparativo de matrimonios, bautismos y mortalidad.....	37

CAPÍTULO SEGUNDO

Clima

Oficina meteorológica de La Plata.....	39
<i>Clima de Tatay</i> (Cármén de Areco):	
Temperaturas medias.....	40
Temperaturas medias anuales.....	40
Temperaturas extremas.....	41
Presiones medias atmosféricas.....	41
Humedad relativa media.....	42
Presion media del vapor atmosférico.....	43
Cantidad de agua caída.....	43
Número de observaciones de cada viento por años.....	44

Clima del Tandil:

Páginas

Temperaturas medias.....	45
Temperaturas medias decádicas.....	46
Presiones medias atmosféricas.....	47
Alturas medias decádicas del barómetro.....	48
Humedad relativa media.....	49
Presion media del vapor atmosférico.....	51
Cantidad de agua caída.....	52
Número de observaciones de cada viento por año.....	53
<i>Observaciones meteorológicas hechas en Bahía Blanca:</i>	
Enero.....	54
Febrero.....	55
Marzo.....	56
Abril.....	57
Mayo.....	58
Junio.....	59
Julio.....	60
Agosto.....	61
Setiembre.....	62
<i>Observaciones meteorológicas hechas en Patagones durante el año 1883.....</i>	63

CAPÍTULO TERCERO

Movimiento administrativo

I.—PODER LEGISLATIVO:	
Leyes sancionadas en el año 1883.....	65
II.—PODER EJECUTIVO:	
Decretos espelidos y leyes promulgadas en el año 1883.....	66
III.—PODER JUDICIAL: (Véase capítulo <i>Justicia</i>).	
IV.—DIVISION Y DESENVOLVIMIENTO ADMINISTRATIVOS:	
Division administrativa.....	71
V.—PERSONAL ADMINISTRATIVO:	
Funcionarios retribuidos.....	72
Funcionarios gratuitos.....	73

CAPÍTULO CUARTO

Instruccion pública

I.—INSTRUCCION PRIMARIA:	
Número y categorías de las escuelas públicas.....	76
Niños inscritos en las escuelas públicas.....	78
Asistencia media en las escuelas públicas.....	79
Cuadro comparativo de la instruccion pública en 1882 y 1883.....	80
Escuelas particulares. Maestros y niños inscritos.....	82
Valores de los terrenos y edificios públicos escolares.....	84
Movimiento de fondos de los Consejos Escolares de distrito.....	86
Estado de las cuentas de los Consejos de distrito, desde los años de 1877 á 1883.....	90
II.—CENSO ESCOLAR NACIONAL LEVANTADO EN 1883-1884:	
Resultados generales en cifras absolutas.....	94
Resultados generales en cifras relativas.....	98
Algunas condiciones especiales de la poblacion escolar.....	102
III.—ENSEÑANZA SECUNDARIA Y SUPERIOR:	
Colegio Nacional y Universidad.....	103

	Páginas
IV.—ENSEÑANZA ESPECIAL:	
Escuela de Agronomía y de Veterinaria.....	103
Escuela de Artes y Oficios de San Martín.....	104
Colegio Pío IX de Artes y Oficios de San Carlos.....	104
Colegio de San José en el Carmen de Patagones.....	105
Colegio Salesiano de San Nicolás de los Arroyos.....	105
V.—BIBLIOTECA PÚBLICA:	
Número de lectores y adquisiciones en el año 1883.....	106
Adquisiciones segun materias.....	106
Diarios y periódicos.....	106
VI.—BIBLIOTECAS POPULARES Y PERIODISMO:	
Número de bibliotecas y periódicos.....	107
VII.—MUSEO PÚBLICO:	
Adquisiciones hechas durante el año 1883.....	108
VIII.—MUSEO ANTROPOLÓGICO Y ARQUEOLÓGICO:	
Adquisiciones hechas durante el año 1883.....	109

CAPÍTULO QUINTO

Justicia. Cárceles. Policía

I.—JUSTICIA:	
Organización del Poder Judicial.....	111
II.—MOVIMIENTO DE LA ADMINISTRACION JUDICIAL:	
Suprema Corte de Justicia.....	112
Cámara de Apelacion de la Capital.....	112
— — — de Mercedes.....	113
— — — de San Nicolás.....	114
— — — de Dolores.....	115
Juzgado de 1 ^{ra} Instancia en lo civil y comercial de la Capital.....	116
— — — — — de Mercedes.....	117
— — — — — de San Nicolás.....	118
— — — — — de Dolores.....	119
Juzgados de 1 ^{ra} Instancia en lo criminal.....	120
Justicia de Paz.....	121
Defensoria General de Menores.....	123
Defensoria de Menores en los partidos.....	123
Oficina de Registro de propiedades é hipotecas: Actos traslativos de propiedad	124
Hipotecas, embargos é inhibiciones.....	125
III.—MOVIMIENTO DE CÁRCELES:	
<i>Cárcel Penitenciaria:</i>	
Entradas segun delito y nacionalidad.....	127
— segun delito y ocupacion.....	128
— segun delito y edad.....	130
— segun delito, estado civil é instruccion.....	131
<i>Penitenciaria de Sierra Chica:</i>	
Entradas segun delito y nacionalidad.....	132
— segun delito y edad.....	132
— segun delito, estado civil é instruccion.....	132
<i>Cárcel de San Nicolás:</i>	
Entradas segun delito y nacionalidad.....	133
— segun delito y ocupacion.....	133
— segun delito y edad.....	134
— segun delito, estado civil é instruccion.....	134
<i>Cárcel de Mercedes:</i>	
Entradas segun delito y nacionalidad.....	135
— segun delito y ocupacion.....	136
— segun delito y edad.....	137
— segun delito, estado civil é instruccion.....	138

	Páginas
<i>Carcel de Dolores:</i>	
Entradas segun delito y nacionalidad.....	139
— segun delito y ocupacion.....	140
— segun delito y edad.....	142
— segun delito, estado civil é instruccion.....	143
<i>Resúmen de Cárceles:</i>	
Entradas durante el año 1883.....	144
IV.—POLICIA DE SEGURIDAD:	
Organizacion.....	144
Personal de policía de seguridad.....	145
Entradas policiales segun delito y nacionalidad.....	146
— segun delito y estado civil.....	148
Servicio de rondas de las partidas policiales.....	149

CAPÍTULO SESTO

Culto

Division eclesiástica de la provincia.....	151
Iglesias, capillas, oratorias y sociedades religiosas.....	152

CAPÍTULO SÉTIMO

Beneficencia. Sanidad pública

I.—ASISTENCIA PÚBLICA:	
<i>Hospital de Buenos Aires:</i>	
Enfermos procedentes de la provincia entrados durante el año 1883.....	154
<i>Hospital de San Roque:</i>	
Enfermos procedentes de la provincia entrados durante el año 1883.....	155
<i>Hospitales de la provincia:</i>	
Hospital de la ciudad de San Nicolás (Asilo San Felipe).....	156
— de la ciudad de Mercedes (Caridad).....	156
— de la ciudad de Dolores (San Roque).....	157
— del Pergamino.....	157
— de Arrecifes (Santa Francisca).....	158
— de Chascomús (Caridad).....	158
— del Veinticinco de Mayo (Caridad).....	159
— del Tandil.....	159
— de Juarez.....	160
<i>Hospicio de Mujeres Dementes:</i>	
Alienadas procedentes de la provincia.....	160
<i>Hospicio de las Mercedes:</i>	
Alienados procedentes de la provincia.....	161
II.—ASISTENCIA PRIVADA:	
Sociedades de Beneficencia y Socorros Mútuos	162
III.—PERSONAL SANITARIO:	
Personal sanitario de la provincia.....	163
IV.—CLIMATOLOGIA MÉDICA:	
Quilmes.....	164
San Vicente.....	166
San José de Flores.....	167
San Isidro.....	167
San Fernando.....	167
Moreno.....	168
Pilar.....	170

	Páginas
Lobos	170
Exaltacion de la Cruz.....	171
Navarro.....	171
San Andrés de Giles.....	173
San Pedro.....	174
Cármen de Areco.....	175
Chivilcoy.....	175
San Nicolás.....	176
Junin.....	177
Ajó.....	177
Dolores.....	178
Balcarce.....	180
Pila.....	180
Rauch.....	181
Las Flores.....	181
Saladillo.....	182
Pringles.....	184
Bahia Blanca.....	184
V.—CONSERVATORIO DE VACUNA ANIMAL:	
Establecimiento de Santa Catalina.....	186
VI.—VACUNACION:	
Region Norte.....	186
Region Central.....	190
Region Sud.....	192
Region Patagónica.....	192
VII.—CONSEJO DE HIGIENE PÚBLICA:	
Movimiento en 1883.....	193

CAPÍTULO OCTAVO

Agricultura y Ganaderia

I.—AGRICULTURA:	
Exposiciones y ferias.....	195
Escuela de Agronomía.....	195
Colonias agrícolas.....	196
Cálculo aproximativo de los principales cultivos en 1883.....	198
II.—GANADERIA:	
Haras de Santa Catalina.....	200
Comision para el estudio de enfermedades contagiosas en los animales.....	200
Cálculo aproximativo de los ganados existentes en 1883.....	201
III.—TABLADA CENTRAL:	
Ganado lanar introducido á la Capital durante el año 1883.....	203
Ganado vacuno introducido á la Capital durante el año 1883.....	205
Ganado yeguarizo introducido á la Capital durante el año 1883.....	207
Ganado porcino introducido á la Capital durante el año 1883.....	208
IV.—MATADERO PÚBLICO DE LA CAPITAL:	
Movimiento de hacienda vacuna durante el año 1883.....	208
Animales vacunos inutilizados durante el año 1883.....	209
V.—MATADEROS PARTICULARES:	
Animales introducidos para el consumo de la Capital de la República.....	209
VI.—SALADEROS Y GRASERIAS:	
Haciendas beneficiadas durante el año 1883.....	210
VII.—MARCAS:	
Marcas registradas y renovadas durante el año 1883.....	212
VIII.—EXTRACCION DE HACIENDAS Y FRUTOS DEL PAIS:	
Extraccion de haciendas en el año 1883.....	213
Extraccion de cereales en el año 1883.....	215

Extraccion de peleteria en el año 1883.....	Páginas 217
Extraccion de materias textiles en el año 1883.....	219
Extraccion de productos animales en el año 1883.....	220
Extraccion de productos diversos en el año 1883.....	222

CAPÍTULO NOVENO

Comercio y Navegacion

I.—COMERCIO:

Casas de comercio y empresas mercantiles en el año 1883.....	228
Resúmen de casas de comercio y empresas mercantiles.....	236

II.—BANCOS DE ESTADO:

Banco de la Provincia:

Balance al 31 de Diciembre de 1883.....	237
Movimiento en 1883.....	238
Estado demostrativo de los depósitos el 31 de Diciembre en 1883.....	238
Movimiento de la Oficina de Cuentas Corrientes.....	239
Valores y nacionalidades de los depositantes en la Oficina de Cuentas Corrientes.....	239
Existencia en la Oficina de Cuentas Corrientes.....	240
Resúmen del movimiento de la Oficina de Cuentas Corrientes.....	240
Emission de notas á pesos fuertes, moneda corriente y moneda nacional el 31 de Diciembre de 1883.....	241
Letras á cobrar el 31 de Diciembre de 1883.....	241
Tasa en 1883.....	241
Movimiento de Tesoreria en 1883.....	242
Existencia mensual en Tesoreria en 1883.....	242
Utilidades en 1883.....	243
Balance del Banco y de sus sucursales el 31 Diciembre de 1883.....	244
Giros sobre Europa durante el año 1883.....	245
Remesas á Europa durante el año 1883.....	246
Remesas del Interior y Exterior desde el 1 ^{ro} de Enero hasta el 31 de Diciembre de 1873.....	247
Giros del Interior y Exterior pagados desde el 1 ^{ro} de Enero al 31 de Diciembre de 1883.....	248
Promedio de Giros sobre Europa durante el año 1883.....	249
Promedio de remesas sobre Europa durante el año 1883.....	250

Agencias y Sucursales:

Balance de la agencia de San José de Flores (31 de Diciembre 1883).....	250
Balance de la agencia de Belgrano (31 de Diciembre 1883).....	251
Balance de la agencia de Barracas al Sud (31 de Diciembre 1883).....	251
Utilidades de las Agencias en 1883.....	251
Balance de las sucursales al 30 de Noviembre de 1883.....	252
— de la sucursal de San Nicolás.....	252
— de la sucursal de Chivilcoy.....	252
— de la sucursal de Mercedes.....	253
— de la sucursal de Lobos.....	253
— de la sucursal del Salto.....	253
— de la sucursal del Azul.....	254
— de la sucursal de Doiores.....	254
— de la sucursal del Baradero.....	254
— de la sucursal de Chascomús.....	255
— de la sucursal del Tandil.....	255
— de la sucursal del Veinticinco de Mayo.....	255
— de la sucursal de Lujan.....	256
— de la sucursal de San Pedro.....	256
— de la sucursal del Pergamino.....	256
— de la sucursal de Las Flores.....	257

	Páginas
Balance de la sucursal de Bahía Blanca.....	257
— de la sucursal de Ayacucho.....	257
— de la sucursal de La Plata.....	258
— de la sucursal del Bragado.....	258
— de la sucursal de Juarez.....	258
— de la sucursal de Arrecifes.....	259
Capital de las sucursales.....	259
Depósitos.....	259
Cartera.....	260
Renovaciones integras.....	260
Varios deudores.....	260
Existencia en Tesorería.....	261
Acreedoras por capital.....	261
Utilidades y pérdidas.....	261
<i>Banco Hipotecario:</i>	
Préstamos hipotecarios efectuados desde la fundacion del Banco hasta el 31 de Diciembre de 1883.....	265
Préstamos en la Capital de la República.....	266
Préstamos en la provincia de Buenos Aires.....	267
Detalle de los anticipos en el año 1883.....	268
Préstamos sobre propiedades en la Capital de la República.....	269
Préstamos sobre terrenos en la Capital de la República.....	270
Préstamos sobre chacras y estancias en los partidos.....	270
Préstamos sobre casas en los pueblos de la provincia.....	271
Préstamos en la Capital de la República y provincia de Buenos Aires hasta el 31 de Diciembre de 1883.....	272
Anticipos parciales y totales desde la fundacion del Banco hasta el 31 de Diciembre de 1883.....	274
Cotizacion en plaza de las cédulas série E.....	275
Cotizacion en plaza de las cédulas série F.....	276
Distribucion de las cédulas nominales y al portador.....	276
Cédulas emitidas en 1883.....	277
Cédulas emitidas y anuladas hasta el 31 de Diciembre 1883.....	277
Cédulas en circulacion hasta el 31 de Diciembre 1883.....	278
<i>Monte de Piedad:</i>	
Relacion de las operaciones verificadas durante los años 1882 y 1883.....	279
Balance general el 31 de Diciembre de 1883.....	279
Ganancias y pérdidas.....	279
III.—NAVEGACION:	
Sub-prefecturas marítimas.....	280
Receptorías.....	280
Faros.....	280
Siniestros marítimos.....	280
Construccion naval.....	280
Matriculas.....	281
Nivel de mareas.....	281
Movimiento de pasajeros.....	282
Guardia Nacional de Marina.....	282
Enrolamiento de la Guardia Nacional de Marina practicado en la provincia durante el año 1883.....	283
Navegacion de cabotaje á vapor.....	283
Navegacion de cabotaje á vela.....	284
Navegacion de ultramar á vapor.....	284
Navegacion de ultramar á vela.....	285
Navegacion exterior é interior de la República en 1882 y 1883.....	285
Navegacion exterior por puertos en 1883.....	286
Navegacion interior por puertos en 1883.....	287
Navegacion interior por procedencias y destinos en 1883.....	288
Dias hábiles para la carga y descarga habidos en los puertos principales de la provincia durante el año 1883.....	291

IV.—ADUANAS:

Páginas

Régimen y creacion de aduanas.....	291
Comercio especial exterior por aduanas y receptorias en 1883.....	292
Comercio fluvial interior por aduanas y receptorias en 1883.....	296
Exportacion de los principales frutos del pais sujetos á derechos en 1883.....	300
Exportacion de los principales frutos del pais libres de derechos en 1883.....	302
Rentas aduaneras comparadas en el cuatrienio de 1880 á 1883.....	304
Importacion y exportacion englobadas desde 1877 hasta 1883.....	305
Valor de la exportacion en 1883.....	305

CAPÍTULO DÉCIMO

Industria

Progreso industrial.....	307
Establecimientos industriales existentes en el año 1883.....	308

CAPÍTULO UNDÉCIMO

Vias de comunicacion y trasportes

Caminos	317
Puentes.....	318
Ferro-carriles.....	318
Tramways.....	319
Mensagerias.....	319
Rodados.....	319
Puentes situados en los limites de los partidos.....	320
Puentes situados dentro de los partidos.....	322
Situacion y movimiento de los ferro-carriles en el año 1883.....	324
Posicion relativa de la provincia de Buenos Aires en la República.....	326
Líneas de mensagerias.....	327
Rodados con patente municipal en el año 1883.....	328

CAPÍTULO DUODÉCIMO

Correos y Telégrafos

I.—CORREOS:

Correspondencia internacional.....	331
Correspondencia interprovincial.....	332
Producido y gastos de correos.....	333
Líneas interiores de correos de la provincia.....	334
Oficinas de correos.....	335

II.—TELÉGRAFOS:

Extension de las líneas.....	336
Movimiento interprovincial de telegramas.....	336
Telégrafos provinciales.....	337
Telegramas particulares expedidos durante el año 1883.....	338
Estaciones telegráficas.....	340

CAPÍTULO DÉCIMOTERCIO

Rentas y Gastos

	Páginas
Colecturias.....	341
Producido de los impuestos desde el año 1876 hasta 1883.....	342
Cuadro comparativo de lo producido con lo calculado por impuestos.....	342
Balance de comprobacion de rentas al 31 de Diciembre de 1883.....	343
Producto liquido de rentas generales en 1883.....	345
Presupuesto y gastos de 1883.....	346
Valor de las patentes fijas del comercio é industria.....	348
Contribucion Directa: Contribuyentes y valores registrados y recaudados de este impuesto.....	352
Impuesto de papel sellado: Sellos, letras y estampillas vendidas en 1883.....	353
Entradas y gastos de las Municipalidades en 1883.....	354
Impuestos municipales recaudados durante el año 1883.....	358
Producido del impuesto de saladeros y graserias.....	367

CAPÍTULO DÉCIMOCUARTO

Obras públicas

Obras de la capital La Plata.....	369
Caminos y puentes.....	370
Ferro-carriles.....	370
Telégrafos.....	370
Nivelacion de la provincia.....	370
Aguas corrientes.....	371
Penitenciaria de Sierra Chica.....	371
Obras públicas comunales.....	371

CAPÍTULO DÉCIMOQUINTO

Apéndice

Situacion geográfica de las ciudades y pueblos de la provincia.....	376
Cuadro de las profesiones liberales en 1883.....	377
Valor de las ventas y trasmisiones anotadas en la Direccion de Rentas.....	379
Movimiento de las Cámaras de Apelacion de Mercedes y Dolores.....	380

INTRODUCCION

1. Movimiento de la poblacion

Matrimonios.—El número de matrimonios celebrados en 1883 ha sido de 3220, cifra algo superior á las de 1881 y 1882, pero relativamente á la poblacion, la proporcion de los casamientos no ha variado mucho en los últimos cuatro años, pudiendo espresarse esta relacion próximamente por 6 matrimonios para cada 1000 habitantes.

Esta proporcion es inferior á la que corresponde á la ciudad de Buenos Aires, y puede ser considerada como un término medio entre las de las naciones europeas, que ofrecen un mínimum de 5.1 y un máximum de 10.4 matrimonios por 1000 habitantes.

« Si ocupamos este rango, decíamos en uno de nuestros trabajos demográficos ⁽¹⁾, no es por la inclinacion que demuestra la generalidad de los argentinos hácia el matrimonio, sinó por la gran poblacion extranjera, cuyos miembros se enlazan con frecuencia entre sí, como tambien por el gran número de extranjeros que contraen uniones con argentinas.

« El argentino de la clase social inferior no contrae matrimonio sinó rara vez y se contenta con vivir en el amancebamiento; de aquí el gran número de hijos naturales. Ese individuo ha formado parte de esos ejércitos permanentes que hemos necesitado para defender una estensa línea de fronteras contra las depredaciones de los indios, y viviendo desterrado en los campamentos no ha podido pensar en formar una familia.

« Téngase presente tambien las guerras civiles que han reunido todo ese elemento ignorante é inconsciente para ponerlo al servicio de las armas y sacrificarlo no pocas veces en holocausto de mezquinas ambiciones. Desconocidos de un modo lamentable sus derechos, lle-

(1) Movimiento de la poblacion de la ciudad de Buenos Aires durante el año 1879.

vando una vida de penurias y zozobras, vuelve al cabo de algun tiempo á su centro, pero la pobreza, los vicios y malos hábitos contraídos y desarrollados en una naturaleza inculta, no permiten esperar sinó deplorables resultados; ese hombre que profesa poco amor al trabajo, vivirá en la ociosidad y en el concubinato.»

Esto decíamos hace cinco años, al comprobar la débil matrimonialidad del argentino y despues de haber leído la introduccion del *Registro Estadístico* de 1872, en que el doctor Jorge, nuestro distinguido predecesor en la direccion de esta Oficina, afirmaba que la tercera parte de la poblacion de la provincia vivia en concubinato y que la tercera parte de los niños nacidos eran ilegítimos.

En efecto, el término medio de 23 años (1857-79) dá 30.67 niños ilegítimos por 100 bautismos.

Desde 1879 la ilegitimidad ha ido descendiendo de una manera lenta y los resultados de los últimos tres años son los siguientes:

1881—24.9 % 1882—24.8 % 1883—25.5 %

Esta disminucion se esplica, á nuestro juicio, por la desaparicion de algunas de las causas señaladas mas arriba. Merece citarse en primera línea, la dominacion de los salvajes, que haciendo desaparecer las fronteras, han devuelto la tranquilidad y la seguridad al habitante de las campañas.

Las líneas férreas que poco á poco han ido penetrando en la provincia, al llevar consigo el progreso, han facilitado los medios de comunicacion y puesto esa masa de individuos aislados en contacto entre sí y con los centros de poblacion.

El paisano aventurero, de vida nómade, ha ido desapareciendo gradualmente: hoy ya posee un pedazo de tierra que sustenta ganados, tiene una choza que no destruye ya mas el fuego del salvaje, y alegre y feliz en medio de los suyos, no piensa sinó en el bienestar de su familia y en el porvenir de sus hijos.

No debemos olvidar tampoco la gran influencia que ha ejercido sobre la disminucion de la ilegitimidad, la difusion y progresos admirables de la instruccion primaria en los últimos años. El campesino ignorante á que nos hemos referido, comprende hoy la necesidad de enviar sus hijos á la escuela para adquirir la educacion, cuya ausencia en él no cesa un instante de deplorar.

No obstante esta disminucion halagüeña, la ilegitimidad en la provincia presenta aun hoy una cifra muy desfavorable, que no tiene igual en ninguna nacion europea, puesto que la Baviera, estado que sobresale por el gran número de niños ilegítimos, no ofrece mas que un 15 % de estos sobre los nacimientos.

Pasemos ahora á analizar los resultados principales de la estadística.

Los cuadros de las páginas 1 y 2 ofrecen la distribucion de los matrimonios segun los meses. Reuniendo por estaciones las cantidades respectivas de tres años, se obtiene el siguiente resultado:

	1881	1882	1885	TOTAL
Verano.....	788	844	804	2436
Otoño.....	997	887	992	2876
Invierno.....	816	750	779	2345
Primavera.....	610	649	645	1904
	3211	3130	3220	9561

Así pues, el mayor número de uniones corresponde al otoño y despues al verano. Este resultado reconoce segun nosotros dos causas: la primera, la mayor facilidad de comunicaciones entre las campañas y los pueblos cabezas de distrito por el buen estado de los caminos y la segunda, que quizá es primordial, consiste en las mejores condiciones pecuniarias en que se hallan los habitantes en dichas épocas, por la venta de sus productos.

El cuadro de matrimonios segun el estado civil de los contrayentes (pág. 3), demuestra que 2902 se han celebrado entre solteros, 152 entre solteros y viudas, 131 entre viudos y solteras y 35 entre viudos y viudas.

Teniendo en cuenta la edad de los mismos (pág. 4), se observa que el mayor número de uniones corresponde al grupo de 21 á 25 años (991), viniendo en seguida el de 18 á 20 años (877).

Con respecto á la nacionalidad se tiene 1490 matrimonios entre argentinos, 482 entre italianos, 156 entre españoles y 81 entre franceses.

De las 3220 mujeres que han contraído matrimonio, 2225 eran argentinas, 942 europeas y 53 extranjeras americanas.

Para el sexo masculino el resultado es el siguiente: 1561 argentinos, 836 italianos, 431 españoles, 222 franceses y 170 de diversas nacionalidades. La relacion que guardan entre sí las cuatro últimas cantidades, difiere muy poco de la que se deduce comparando la poblacion absoluta de cada una de dichas colonias.

Bautismos.—Durante el año 1883 han sido bautizados en las parroquias, vice-parroquias y capellanias de la provincia 22524 niños.

Teniendo en cuenta, decíamos en el Anuario del año anterior, la gran estension de ciertos distritos, que algunos se hallan adscritos al curato vecino por carecer de iglesia, y las largas distancias á recorrer por los habitantes para hacer bautizar á sus hijos, se comprenderá fácilmente que el número arriba apuntado se encuentra muy léjos de espresar la cantidad de nacimientos habidos en el año.

Es por estas razones que nos hemos visto obligados á calcular en un 15 % los niños nacidos que no figuran en los registros de bautismos. En dicha cifra se hallan comprendidos los nacidos muertos, los muertos pocos dias despues del nacimiento, los que por negligencia, ignorancia ó creencias religiosas de los padres no son asentados en los libros parroquiales.

Resulta de esto que á los 22524 bautizados corresponden segun el

cálculo anterior 25903 nacimientos, ó sea 43 por 1000 habitantes, tomando como término medio de la poblacion de la provincia en 1883 la cifra de 600000 almas.

Esta natalidad importante hace colocar á la provincia de Buenos Aires al mismo nivel que la Rusia, la Servia, la Hungria, etc., estados que en Europa tienen el mayor número relativo de nacimientos.

Los meses de mayor número de bautismos en 1883 (pág. 7), son Diciembre, Enero y Febrero. Reuniendo los últimos tres años, segun las estaciones, se obtiene el siguiente resultado:

	1881	1882	1883	TOTAL
Verano.....	5962	6356	7173	19491
Otoño.....	5244	5830	5617	16691
Invierno.....	4432	4625	4657	13714
Primavera.....	4528	5176	5077	14781
	20166	21987	22524	64677

Resulta pues, que el verano ofrece la cifra mas elevada de bautismos, lo que no significa precisamente que á dicha época corresponda mayor cantidad de nacimientos, sinó que la traslacion de los niños á las iglesias parroquiales se hace con mas facilidad en la estacion del calor, por el mejor estado de los caminos y los menores peligros que se hace correr á aquellos.

En los 22524 niños bautizados en 1883, hay 11385 varones y 11139 mujeres, resultado muy diferente del que dan los años anteriores, pues es sabido que naciendo mayor número del sexo masculino que del femenino, esta desigualdad subsiste como es consiguiente en el resultado de los bautismos.

La estadística de 23 años (1857-79) dá para los bautismos en la provincia 105 varones por 100 mujeres.

Del cuadro que figura en las páginas 10 y 11 se deduce que sobre 22524 niños, 16776 son legítimos y 5748 ilegítimos, sea 25.5 % de los bautizados.

Los 5748 ilegítimos se subdividen así: reconocidos por la madre únicamente 4818; reconocidos por el padre y la madre 521; reconocidos por el padre únicamente 19 y no reconocidos ni por el padre ni la madre 390.

Con respecto á la nacionalidad de los padres, el cuadro de la pág. 12 hace ver que de los 22524 niños bautizados solamente 6964 pertenecen á padres argentinos, 6977 á padres extranjeros y 3170 cuyos padres son extranjeros y la madre argentina.

Esta preponderancia del elemento extranjero en los nacimientos concuerda con los resultados señalados mas arriba al hablar de los matrimonios.

Descomponiendo las cifras que corresponden á las tres principales colonias de la poblacion extranjera, se obtiene:

Niños bautizados:

De padres italianos.....	3522
De padres españoles.....	1289
De padres franceses.....	709

Para apreciar estas cifras debemos recordar que el Censo de 1881 dió 57128 habitantes para la colonia italiana, 33692 para la española y 20738 para la francesa. Suponiendo, pues, un aumento proporcional para 1883, tendríamos resultados casi idénticos á los de los años 1881 y 1882.

Mortalidad.—La mortalidad del año 1883 en toda la provincia alcanza á 10894 defunciones, de las que 6079 eran varones y 4815 mujeres.

La relacion de la mortalidad con la poblacion es de 18 muertos por 1000 habitantes, cifra reducida que sirve para demostrar la salubridad del territorio de la provincia.

La mortalidad por meses ha sido la siguiente:

Enero.....	1050	Agosto.....	946
Febrero.....	949	Setiembre.....	818
Marzo.....	944	Octubre.....	763
Abril.....	931	Noviembre.....	760
Mayo.....	997	Diciembre.....	959
Junio.....	937		
Julio.....	840	Total....	10894

Los meses de mayor mortalidad son, pues, Enero y Mayo. Con respecto á las estaciones tenemos el siguiente resultado para tres años:

	1881	1882	1883	TOTAL
Verano.....	2678	2928	2958	8564
Otoño.....	2562	2582	2872	8016
Invierno.....	2497	2410	2723	7630
Primavera.....	2236	2412	2341	6989
	9973	10332	10894	31199

La estacion del verano es la que presenta pues mayor mortalidad, y, como en la Capital de la República, este hecho reconoce por causa el gran número de niños de la primera infancia que sucumben á consecuencia de afecciones gastro-intestinales en los meses mas calurosos.

El cuadro de las páginas 20 y 21 registra la mortalidad según edad y sexo. En él, la mortalidad en los distintos períodos de la vida está representada del siguiente modo, para el año 1883:

Menores de 1 mes....	1628
De 1 á 6 meses.....	985
De 6 meses á 1 año..	757

Hasta un año.. 3370 ó sea 30.9 % de la mortalidad general

De 1 á 3 años	1404	ó sea	12.9 %	de la	mortalidad general
De 4 á 8 »	703	»	6.4	»	»
De 9 á 15 »	512	»	4.6	»	»
De 16 á 25 »	1151	»	10.5	»	»
De 26 á 35 »	963	»	8.8	»	»
De 36 á 45 »	853	»	7.9	»	»
De 46 á 60 »	932	»	8.3	»	»
De 61 años arriba...	1006	»	9.2	»	»
Total....	10894				

Comparando estos resultados, se observa que la mortalidad de la primera infancia ha disminuido en 1883 con relacion al año 1882 (30.9 % en el primero y 32.2 % en el segundo).

Respecto de la nacionalidad tenemos: 9490 argentinos, 525 italianos, 341 españoles, 240 franceses y 298 de otras nacionalidades.

Comparando la mortalidad total de los tres años 1881-83, no se observan diferencias de importancia, en proporcion al aumento de poblacion que ha tenido la provincia respectivamente en cada una de ellas.

En el capítulo *Sanidad Pública* estudiaremos las causas de la mortalidad y los principales factores de esta.

Cálculo de la poblacion en 1883.--Segun el cuadro comparativo de la página 36, resulta á favor de la poblacion 11630 individuos, como excedente de bautismos sobre la mortalidad.

Hemos dicho mas arriba que la cifra de bautismos aumentada en un 15 % se convierte en 25903 nacimientos, de los que deduciendo 10894 defunciones, resulta un aumento vegetativo de 15009.

Calculando ahora que la inmigracion internada en la provincia durante el año 1883 haya sido igual á la de 1882, estimacion por otra parte bastante baja, tendremos el siguiente resultado:

Poblacion de la provincia segun el Censo General de 1881.....	526581
Poblacion calculada el 31 de Diciembre de 1882 (Anuario de 1882)	577230
Aumento vegetativo en 1883.....	15009
— por inmigracion.....	20000
Poblacion el 31 de Diciembre de 1883.....	612239

Puede considerarse que la cifra resultante, 612239, es mas bien algo inferior á la verdadera, por la razon arriba indicada.

II. Clima

En el Anuario anterior hemos dado á conocer en todos sus detalles el clima de la provincia. En el capítulo respectivo del presente, encontrará el lector observaciones meteorológicas muy completas

practicadas en cuatro importantes distritos, á saber: Bahía Blanca, Tandil, Carmen de Areco y Patagones. Con escepcion de las de esta última localidad, cuyos datos son remitidos por el observatorio á cargo de los Padres Salesianos, las demás han sido estraidas de los *Anales de la Oficina Meteorológica Argentina* de Córdoba.

De acuerdo con las indicaciones de esta reparticion, el P. E. tiene el propósito de establecer algunas estaciones meteorológicas en la provincia, cuya oficina central encargada de dirigir y uniformar las observaciones, tendrá su asiento en el Observatorio Astronómico, actualmente en construccion en La Plata.

En efecto, no es posible que las investigaciones meteorológicas de tanta importancia hoy, se hallen confiadas esclusivamente á la buena voluntad y patriotismo de algunos pacientes observadores, que por causas diversas pueden dejar de un dia á otro de prestar este servicio.

En el informe sobre una comision científica en Europa presentado al Superior Gobierno á fines de 1884, hemos propuesto la creacion de las siguientes estaciones meteorológicas dependientes del Observatorio de La Plata, á saber: San Nicolás, Chivilcoy, Zárate, Chascomús, Tandil, Ajó, Pueyrredon, Bahía Blanca, Bolivar y Patagones.

III. Movimiento administrativo

Poder Legislativo.—Durante el año 1883 han sido sancionadas por las Cámaras 59 leyes, 163 en 1882 y 82 en 1881.

Poder Ejecutivo.—Este poder espidió 465 decretos en 1883, 709 en 1882 y 537 en 1881. En la seccion respectiva se encuentra la enumeracion de las resoluciones mas importantes dictadas en 1883.

Poder Judicial.—(Véase capítulo Justicia).

Division administrativa.—En 1883 la provincia tenia igual número de distritos que en 1882. En el primero de estos años fueron promulgadas varias leyes decretando la fundacion de pueblos en los partidos que carecian de ellos.

Personal administrativo.—Por la nómina de las páginas 72 y 73 se vé que en 1883 el número de funcionarios retribuidos alcanzaba á 5978 con una retribucion anual de 77.117,520 \$ ^m/₁₀₀ y 4370 funcionarios gratuitos. En 1882 existian 5456 retribuidos y 2320 gratuitos. Este notable aumento responde al desarrollo administrativo y progreso general que se nota en la provincia en el año 1883.

IV. Instruccion Pública

Instruccion Primaria.—El año 1883 ha sido muy fecundo para la educacion comun. Mientras que en 1882 se crearon é instalaron 75

escuelas públicas, en 1883 dicha cantidad se elevó á 100. Es así que mientras el año escolar de 1882 se cerró con una existencia de 325 escuelas, el de 1883 lo fué con 425.

La memoria de la direccion del ramo ha observado con razon que, en los dos años indicados, la instruccion primaria ha adelantado tanto como en los treinta años trascurridos desde la fundacion del Departamento General de Escuelas.

Las 425 escuelas existentes en 1883 se dividian así: 216 infantiles, 175 elementales, 15 nocturnas, 12 graduadas, 3 asilos y 4 establecidas en las cárceles.

El mayor número de escuelas infantiles sobre las elementales y superiores, se esplica por razon de ser nuevas casi en la mitad del número total, las creadas é instaladas en los últimos años (1882 y 83).

El número total de niños inscritos en las escuelas comunes ha ascendido en el año 1883 á 29994 (varones 16078 y mujeres 13916), lo que dá una inscripcion media de 70 alumnos por escuela.

La asistencia media ha sido de 23154 niños, cifra que habria sido mayor á no haber tenido un invierno lluvioso y á no haberse presentado algunas enfermedades contagiosas (viruela y difteria) con carácter epidémico, que han reinado en algunos partidos.

En ciertos distritos la viruela ha exigido la clausura de las escuelas públicas por espacio de dos y tres meses.

El número de niños inscritos en 1883 es superior en 7496 al de 1882, lo que demuestra que el aumento de educandos en el primero es de un *doscientos por ciento* sobre el aumento natural de la poblacion infantil educable en dicho año. El aumento en la asistencia media es de 6843. Estos resultados pueden verse en el cuadro comparativo de la página 81.

Las escuelas particulares que han funcionado en 1883 alcanzan á 170, con un personal de 301 maestros y 5207 niños inscritos. En 1882 el número de escuelas alcanzaba á 162, con 221 maestros y 5234 niños inscritos. Resulta, pues, que la inscripcion ha disminuido en el último año, hecho que probablemente tiene su explicacion en la existencia de mayor número de escuelas públicas y en los progresos realizados en la organizacion de estas.

La memoria de la Direccion de Escuelas hace el siguiente cálculo sobre el número de educandos existentes en la provincia en 1883:

En escuelas comunes.....	29994
En escuelas particulares.....	5207
En su propia casa.....	5000
Niños que saben leer y escribir y que han salido prematuramente de la escuela.....	23179 (¹)
Total.....	63380

(¹) Este dato es tomado del Censo General de la Provincia.

Segun el Censo de 1881, la poblacion infantil de 6 á 14 años era de 116033 niños; se deduce pues, de las cantidades enunciadas que en la provincia se educa solamente un 55 % de su poblacion educable y que, por consiguiente, permanecen sin instruccion 52465 niños.

Con respecto al personal de enseñanza, hé aquí un cuadro comparativo de 1882 y 83:

AÑOS	PRECEPTORES		AYUDANTES	TOTAL DE MAESTROS	ESCUELAS
	DIPLOMADOS	SIN DIPLOMA			
1882	202	184	84	470	325
1883	228	322	184	738	425
Aumento á favor de 1883.	26	138	101	268	100

De los 738 maestros que corresponden á 1883 eran 341 varones y 397 mujeres; 381 argentinos y 357 extranjeros; 244 casados y 494 solteros; 228 con título y 510 sin título.

Teniendo en cuenta el resultado de los exámenes, obtenemos sobre un total de 23553 niños inscritos en Diciembre de 1883, 17037 examinados y 6516 que no se han presentado á examen. Los 17037 examinados se subdividen así: 6260 distinguidos, 7214 buenos, 3147 medianos y 416 malos.

Los cuadros de las páginas 84 y 85 ponen de manifiesto el impulso que ha recibido en el año 1883 el aumento de edificios escolares, comprendiendo en los valores respectivos las sumas invertidas en ensanches y mejoras de los que ya existian en años anteriores. Hé aquí un cuadro comparativo:

AÑOS	VALOR DE				TOTAL
	EDIFICIOS ESCOLARES	TERRENOS SIN EDIFICIOS	EDIFICIOS CON EL TERRENO	OTRAS PROPIEDADES	
1882	9464086	1931050	5267791	2797000	19459927
1883	28018388	1931050	5517791	2797000	38264229
Diferencia á favor de 1883	18554302	—	250000	—	18804302

Los nueve edificios terminados en 1883 corresponden á los distritos escolares de Ajó, Márcos Paz, Moron, Merlo, Quilmes, Lomas de Zamora, Chascomús, Rauch, y representan en conjunto un valor de 5.540,727 \$ m/c.

Los únicos distritos escolares que aun carecen de edificios propios en toda la provincia son los 18 siguientes: Bolivar, Brandzen, Castelli, Ensenada, Las Heras, Necochea, Olavarria, Nueve de Julio,

Pila, Pilar, Rodriguez, San Martin, Suipacha, Tapalqué, Tuyú, Vecino y Guaminí.

Pasemos á ocuparnos ahora de los ingresos y egresos de la educacion comun en 1883.

El cálculo de recursos votado por la Honorable Legislatura para dicho año ascendia á *catorce millones cuarenta y cuatro mil diez y seis pesos* moneda corriente.

El presupuesto de gastos importaba *catorce millones trescientos setenta y tres mil seiscientos pesos*.

La recaudacion general de los recursos ascendió á *catorce millones ochocientos sesenta y dos mil ochocientos diez y nueve pesos*, superando por lo tanto al cálculo hecho en *ochocientos diez y ocho mil ochocientos tres pesos*.

Dicha recaudacion se descompone así:

Impuesto escolar.....	11625989
Subvencion municipal.....	3215866
Impuesto de matrícula.....	7570
Entradas extraordinarias.....	13394
Total.....	14862819

Los gastos originados por el mantenimiento de las escuelas han ascendido á las siguientes cantidades:

Maestros.....	9063051
Alquileres.....	1854315
Consejos Escolares.....	653990
Libros, útiles, etc.....	1300191
Mobiliario.....	746220
Eventuales.....	446301
Varios.....	760243
Total.....	14764311

A esta suma hay que agregar 1.677,351 pesos como gastos estraordinarios, lo que dá un total general para los egresos de 16.441,662.

Censo Escolar Nacional—Por ley de Junio de 1883 el Congreso ordenó el levantamiento de un Censo Escolar en toda la República. Dicha operacion se llevó á cabo en los dias comprendidos entre el 25 de Diciembre y 10 de Enero de 1884.

Los cuadros que figuran en el lugar respectivo han sido extraidos del folleto *Resúmenes generales y preliminares*, publicado por el señor don Francisco Latzina, director de la Oficina Central del Censo.

Para la provincia de Buenos Aires hay ocho partidos que no han remitido los datos correspondientes, á saber: Las Conchas, Necochea, Nueve de Julio, Patagones, Pueyrredon, Rauch, Rojas y Tres Arroyos, de tal manera que, las cifras de estos distritos que aparecen en

los cuadros han sido calculados sobre la base del Censo General de 1881.

«A juzgar por el resultado de este censo, dice el señor Latzina, la provincia de Buenos Aires debía contar con unos 124000 niños entre 5 y 14 años cumplidos, mientras que el Censo Escolar no arroja sino 118540. Puede ser que cuando lleguen á mis manos las cifras de los ocho partidos arriba mencionados, que no han levantado aun su censo, ó al menos si lo han hecho, no han dado aun á conocer sus resultados, puede ser entonces que la cifra total de la poblacion escolar de la provincia de Buenos Aires, ásuma la magnitud que verosímilmente deba tener.»

El cuadro siguiente demuestra el lugar que ocupa en la República la provincia de Buenos Aires con respecto á los alfabetos, es decir, los que saben leer y escribir dentro de la poblacion escolar:

	Varones.	Mujeres.	Total.
En la Capital.....	58.7 %	60.8 %	59.8 %
— Provincia de Buenos Aires..	32.6 »	34.6 »	33.6 »
— — de Entre-Rios.....	18.8 »	20.0 »	19.4 »
— — de Corrientes.....	20.7 »	14.8 »	18.1 »
— — de Santa-Fé.....	28.6 »	29.9 »	29.3 »
— — de Córdoba.....	16.9 »	19.4 »	18.2 »
— — de San Luis.....	17.0 »	18.3 »	17.5 »
— — de Mendoza.....	21.9 »	21.2 »	21.6 »
— — de San Juan.....	21.6 »	24.8 »	23.1 »
— — de La Rioja.....	14.7 »	12.9 »	13.8 »
— — de Catamarca.....	11.0 »	10.0 »	10.5 »
— — de Santiago.....	6.9 »	6.2 »	6.6 »
— — de Tucuman.....	11.9 »	11.3 »	11.6 »
— — de Salta.....	16.6 »	13.7 »	15.3 »
— — de Jujuy.....	13.0 »	7.7 »	10.7 »
En el Chaco.....	18.0 »	13.7 »	16.1 »
En Misiones.....	8.0 »	4.1 »	6.1 »
En la Patagonia.....	26.5 »	25.8 »	26.2 »
En la Isla de Martin Garcia.....	48.0 »	61.5 »	55.1 »
Total.....	24.7 %	25.8 %	25.2 %

Los analfabetos, ó sea los niños que no saben leer ni escribir, están representados á su vez por las siguientes cifras relativas:

	Varones.	Mujeres.	Total.
En la Capital.....	30.4 %	28.3 %	29.3 %
— Provincia de Buenos Aires..	57.4 »	54.7 »	56.1 »
— — de Entre-Rios.....	72.0 »	69.7 »	70.9 »
— — de Corrientes.....	67.9 »	76.6 »	71.9 »
— — de Santa Fé.....	59.9 »	58.0 »	58.9 »
— — de Córdoba.....	71.8 »	66.9 »	69.4 »
— — de San Luis.....	71.4 »	69.8 »	70.8 »
— — de Mendoza.....	69.6 »	70.3 »	70.0 »
— — de San Juan.....	67.4 »	64.7 »	66.1 »
— — de La Rioja.....	70.5 »	74.0 »	72.2 »
— — de Catamarca.....	80.9 »	81.1 »	81.0 »
— — de Santiago.....	88.3 »	89.3 »	88.7 »

	Varones.	Mujeres.	Total.
En la Provincia de Tucuman.....	79.6 %	79.1 %	79.4 %
— — de Salta.....	71.6 »	72.6 »	72.0 »
— — de Jujuy.....	72.2 »	83.7 »	77.4 »
En el Chaco.....	75.7 »	78.5 »	76.9 »
En Misiones.....	85.8 »	92.0 »	88.6 »
En la Patagonia.....	61.5 »	59.9 »	60.9 »
En la Isla Martin Garcia.....	47.8 »	38.5 »	42.8 »
Total.....	65.2 %	63.7 %	64.5 %

Resulta pues, que la provincia de Santiago es la que descuella por su gran número de analfabetos y la que tiene el menor es la provincia de Buenos Aires, que ofrece sin embargo doble cantidad que la capital de la República.

Enseñanza secundaria y superior.—Con la cesion de la ciudad de Buenos Aires para capital de la República, los establecimientos de enseñanza secundaria y superior que pertenecian á la provincia pasaron á la jurisdiccion del Poder Nacional.

A medida que lo exija el desarrollo de la nueva capital de la provincia, se irán creando establecimientos análogos á los cedidos por ella á la Nacion.

Enseñanza especial.—La provincia contaba en 1883 con una Escuela de Agronomia y Veterinaria, y tres Escuelas de Artes y Oficios, una sostenida por el erario público en San Martin y las otras dos pertenecientes á los Padres Salesianos (una en Almagro (Flores) y otra en Patagones).

En la página 103 de este Anuario, pueden verse los progresos alcanzados por la Escuela Agronómica y Veterinaria y los beneficios que es dado esperar de ella en época no lejana. Lo mismo podemos decir de la Escuela de Artes y Oficios de San Martin.

Biblioteca Pública.—Este establecimiento hizo en 1883 importantes adquisiciones que ascendieron á 671 obras con 1037 volúmenes. Agregando estas cantidades á la existencia en 1882, se obtiene un total de 14316 obras con 32728 tomos. El número de lectores que en 1882 fué de 7715, descendió á 5898 en el año siguiente.

Bibliotecas populares.—El cuadro de la página 107 demuestra la existencia de 30 bibliotecas populares con una dotacion de 37901 volúmenes; en 1882 el número ascendia á 41 con 41853 libros; esta disminucion se esplica porque algunos distritos no han contestado al cuestionario de 1883.

Periodismo.—En 1883 el número de diarios era de 6 y de 29 el de periódicos, mientras que en el año anterior este último era de 34.

Museos Público y Antropológico.—Las importantes adquisiciones hechas por cada uno de estos establecimientos se encuentran enumeradas en la seccion correspondiente.

V. Justicia. Cárceles. Policía

Justicia.—No es posible hasta hoy confeccionar una estadística completa del movimiento judicial porque, es sensible decirlo, la mayor parte de los miembros del poder judicial, sea por negligencia ó mala voluntad, no contestan los cuestionarios que les remite la Oficina de Estadística.

Los únicos datos, por otra parte incompletos, que figuran en el capítulo respectivo, han sido extraídos de los archivos de la Suprema Corte, despues de una paciente labor.

Próxima á terminarse la impresion del presente libro se han recibido los datos relativos á las Cámaras de Apelacion de Mercedes y Dolores, que se encuentran al final del Apéndice.

El movimiento de la Justicia de Paz en sesenta y ocho partidos (puesto que doce no han remitido los datos correspondientes), ha sido el siguiente: causas existentes el 1° de Enero de 1883: 2113; entradas en el año: 5578; conciliadas ó no seguidas: 2097; terminadas por juicio ó sentencia: 2800; enviadas á los tribunales 680, y quedadas pendientes el 31 de Diciembre de 1883: 1994.

El número de menores amparados por la Defensoría General de Menores en 1883 fué de 180 (44 varones y 136 mujeres). Las defensorías en los partidos á cargo de los procuradores municipales ampararon 721 menores (338 varones y 383 mujeres).

La estadística de la Oficina de Registro de propiedades é hipotecas arroja los siguientes resultados para toda la provincia en 1883: 5503 actos traslativos de propiedad por valor de 490.415,273 \$ m/c;—1163 hipotecas inscritas, por valor de 303.811,886 y 168 canceladas por valor \$ m/c. 20.578,701;—410 embargos anotados y 165 levantados, y finalmente 299 inhibiciones anotadas y 91 levantadas.

Cárceles.—Cinco son los establecimientos de reclusion que reciben los procesados y condenados de la provincia, á saber: los de Mercedes, Dolores y San Nicolás, la Penitenciaría en Sierra Chica (Ola-varría) y la Penitenciaría de la Capital de la República. Los procesados de la provincia que han tenido entrada á las cárceles durante el año 1883 ascienden á 802, los que, siguiendo la clasificacion establecida por el Código Penal se distribuyen de la manera espresada en el siguiente cuadro comparativo:

	1882	1883
Por delitos politicos.....	9	—
Por delitos contra la autoridad	5	18
Por delitos contra la cosa pública.....	3	8
Por delitos contra la honra y el pudor.....	8	32
Por delitos contra la moral.....	3	—
Por delitos contra la vida.....	173	278
Por delitos contra la integridad personal.....	151	285

	1882	1885
Por delitos contra la propiedad	42	138
Por delitos militares (desercion)	4	—
Por delitos peculiares á los empleados públicos	—	4
Por delitos policiales	4	1
Por varias causas	98	38
Total	500	802

Se observa pues en estos resultados, un aumento poco favorable para el año 1883.

De los 802 procesados, 257 eran extranjeros, ó sea el 32 % del total. Esta proporcion fué de 23.2 % en 1882.

Policia.—La estadística policial que se publica en el capítulo respectivo comprende el personal que tiene este servicio en cada distrito, las rondas efectuadas por las partidas, y finalmente, las entradas policiales segun delito, nacionalidad y estado civil. Estos últimos cuadros aparecen incompletos por no haberse podido conseguir mas que los datos correspondientes á los tres primeros trimestres de 1883. No obstante reiterados esfuerzos de la Oficina, no ha sido posible salvar esta deficiencia.

VI. Culto

En este capítulo encontrará el lector un cuadro que dá á conocer el número de iglesias, capillas, oratorios y sociedades religiosas existentes en cada partido durante el año 1883. Además un plano gráfico representando la division eclesiástica de la provincia.

VII. Beneficencia y Sanidad Pública

Asistencia Pública.—En 1883 contaba la provincia con diez hospitales establecidos en sus principales ciudades, y sostenidos por subvenciones del tesoro provincial, de las respectivas municipalidades y donaciones particulares.

El movimiento correspondiente á dicho año ha sido el siguiente para los nueve hospitales cuyas estadísticas se publican en la seccion respectiva:

	Argentinos	Extr. njeros	Total
Entradas	730	584	1314
Salidas	620	505	1125
Muertos	134	59	193

Al comenzar el año habia en dichos hospitales una existencia de 118 enfermos y al finalizar el mismo, 112.

A las cantidades apuntadas hay que agregar los enfermos procedentes de la provincia que han tenido entrada en los dos hospitales

principales de la capital de la República, á saber: en el Hospital Buenos Aires, 315, y en el Hospital San Roque 200, para poder apreciar hasta cierto punto la importancia de la asistencia hospitalaria.

Finalmente, los cuadros de las páginas 160 y 161 revelan el número de alienados de ambos sexos, que con procedencia de la provincia han tenido entrada á los dos manicomios de la Capital de la República.

Asistencia privada.—En 1883 existían en la provincia 125 sociedades de socorros mútuos con 15037 socios y 48 de beneficencia con 4185 asociados.

Personal sanitario.—El personal sanitario en ejercicio durante el año 1883 se componía de 168 médicos y cirujanos, 120 farmacéuticos, 20 dentistas, 40 flebotomos y pedícuros y 75 parteras. Los pocos distritos que carecían de médicos son aquellos que no tienen aun centros de poblacion urbana.

La proporcion general para toda la provincia dá un médico por cada 3671 habitantes.

Climatología médica.—Continuamos en el presente Anuario la publicacion de los informes solicitados de los facultativos sobre las condiciones higiénicas y enfermedades reinantes en cada partido. La reunion de todos estos elementos podrá servir algun dia de base para confeccionar la geografía médica de la provincia.

De las informaciones trasmitidas por los médicos, resulta que entre las enfermedades mas frecuentes se encuentran las anginas, tísis pulmonar, neumonías, bronquitis, reumatismos, vicios orgánicos del corazon, viruela, difteria, fiebre tifoidea, tétano infantil, sarampion; escarlatina, diversas afecciones gastro-intestinales, etc.

El cuadro siguiente demuestra la marcha esperimentada en 1883 por las enfermedades que originan mayores defunciones, con relacion á los cuatro años anteriores:

PRINCIPALES ENFERMEDADES	1879	1880	1881	1882	1883	TOTAL
Difteria	360	658	460	302	241	2021
Bronquitis	76	454	418	213	493	754
Cáncer	86	130	144	165	175	700
Coqueluche	78	173	121	182	111	665
Fiebre tifoidea	236	239	252	322	252	1301
Meningitis	199	140	200	293	327	1159
Neumonia	503	621	507	678	757	3066
Tétano infantil	1068	680	808	723	730	4009
Tisis pulmonar	913	1037	834	966	996	4776
Vicio orgánico del corazon	192	177	190	305	315	1179
Viruela	452	491	857	357	1289	3146
TOTAL	3863	4530	4491	4506	5386	22776

De las cifras anteriores se deduce que la tísis pulmonar es la principal causa de mortalidad, pues ha originado 996 defunciones, ó sea 9.1 % del total de muertos.

La proporcion correspondiente al quinquenio (1879-83) alcanza á 9.3 % de la mortalidad general, cantidad no obstante inferior á la de los estados europeos.

Viene en seguida el tétano infantil, conocido vulgarmente con los nombres de *pasmo* ó *mal de los siete dias*. La mortalidad en los espresados cinco años ha sido de 4009 niños, ó sea 7.8 %; pero comparando las cifras de cada uno de ellos obsérvase cierta tendencia á la disminucion en el número de víctimas determinadas por esta neurosis.

Si bien en 1883 la neumonia ha producido mayor número de defunciones que el tétano, ocupa el lugar inmediato en el orden decreciente, esceptuando sin embargo, la viruela, cuyos estragos han sido de consideracion, pues el último año del cuadro que se halla mas arriba, ofrece 1289 víctimas de esta fiebre eruptiva.

Despues de la viruela viene la difteria, cuya mortalidad ha disminuido en 1883 con relacion á los cuatro años anteriores. Observando el cuadro citado, se vé que esta enfermedad ha disminuido, contrariamente á la fiebre tifoídea que ha ido aumentando.

Siguiendo en el orden de graduacion, se presenta esta última que ha reinado epidémicamente en gran número de distritos, aunque su mortalidad en 1883 es inferior á la del año anterior.

En el Anuario de 1882 y en el *Informe sobre una Comision Cientifica en Europa*, hemos llamado la atencion de las autoridades sobre las causas del desarrollo de la fiebre tifoídea, y estamos firmemente persuadidos de que, si no se adoptan sérias medidas, esta enfermedad podrá afectar en la mayor parte de la provincia el carácter de gravedad que ha revestido ya en algunos de sus distritos.

Es necesario pues, que las autoridades comunales se preocupen del nivelamiento y desagüe de las aguas pluviales en las calles, para no dar lugar á la formacion de focos de infeccion por el estancamiento de aquellas. Además conviene dictar algunas disposiciones para evitar la contaminacion de las aguas de pozo de que hacen uso los habitantes en las necesidades de la vida, por la presencia de *las letrinas hasta el agua* que alteran la pureza de la primera napa subterránea.

Como por otra parte los rios y arroyos de la provincia no ofrecen un caudal de agua suficiente para la provision de los centros urbanos, y como por ahora al menos, no será posible que tengan todos los de la region norte los pozos semi-surgentes, única fuente que puede alimentar un servicio público, como sucede en La Plata y San Martin, es indispensable que las autoridades de distrito traten de poner remedio á la alteracion continúa que está sufriendo el agua usada actualmente.

El mejoramiento de las condiciones higiénicas de las localidades y

un servicio de vacunacion bien organizado, harán disminuir sensiblemente las principales causas de mortalidad en la provincia, tales como la viruela, la fiebre tifoidea y la difteria. Si aun en el estado actual, la provincia de Buenos Aires figura como uno de los paises mas salubres del globo, ocupará un lugar mas prominente en este sentido, el dia en que las autoridades locales, asesoradas como es debido, realizen ciertas mejoras poco onerosas y de fácil ejecucion.

Para la descripcion de las condiciones higiénicas y enfermedades reinantes en cada uno de los partidos, remitimos al lector al capítulo respectivo en que se hallan los informes médicos que dan amplios detalles al respecto.

Séanos permitido aquí presentar á la consideracion del Superior Gobierno y de las personas amantes del país, á los facultativos que han cooperado con la mejor buena voluntad y patriotismo á una obra de tanta utilidad como la que se propone la seccion *Climatología Médica* de este Anuario, la que, ilustrando sobre las condiciones sanitarias de la provincia á las autoridades y al pueblo mismo, les indicará los medios de remediar ó destruir las causas de enfermedades y de muerte.

Conservatorio de vacuna animal y vacunacion.—Cerramos este capítulo con algunas palabras sobre el Conservatorio de vacuna animal, establecido en la Escuela Agronómica y Veterinaria de Santa Catalina, al frente de cuya direccion se halla un joven médico ilustrado, el Dr. Diaz, el cual en el desempeño de sus funciones, se halla secundado por veterinarios competentes de dicho establecimiento.

No podia la Comision Directiva de esta Escuela haber tenido mejor inspiracion que obtener del Superior Gobierno el permiso para crear un instituto, que difundiendo en toda la República el valioso profiláctico, habrá contribuido á hacer desaparecer tambien de la provincia, cuyo tesoro lo sostiene, uno de sus mas temibles enemigos.

Como estímulo á las autoridades, publicamos finalmente los datos relativos á la vacunacion, y aunque incompletos hoy, servirán mas adelante para demostrar la influencia que sobre el desarrollo de la viruela habrá tenido la difusion de una práctica universalmente aceptada.

VIII. Agricultura y Ganaderia

Agricultura.—Los cuadros que figuran en la seccion respectiva, demuestran hasta la evidencia el progreso alcanzado por la agricultura en la provincia, y que reconoce como principal factor el gran desarrollo experimentado por la red general de líneas férreas.

Este impulso natural ha sido secundado por los poderes públicos que han decretado la formacion de algunas nuevas colonias agríco-

las, independientemente de las ya establecidas en el Baradero y Olavarria.

El cálculo aproximativo de los principales cultivos en 1883 segun los datos remitidos por los Juzgados de Paz, revela los siguientes resultados para sesenta y ocho partidos, puesto que doce no han contestado el cuestionario:

	Hectáreas
Trigo..	110871
Maiz.....	155637
Lino.....	40848
Alfalfa.....	65914
Cebada.....	11065

Ganaderia.—El cálculo aproximado de los ganados existentes en setenta partidos en 1883 (pág. 201 y 203), arroja las siguientes cantidades:

Vacuno.....	5364893
Lanar.....	59011862
Caballar.....	2295265
Mular.....	25062
Porcino.....	205840

Aunque faltando en las cifras anteriores los datos de diez distritos, conviene para establecer ciertas comparaciones, transcribir los resultados generales del Censo de 1881:

Vacuno.....	4754810
Lanar.....	57838073
Caballar.....	2397787
Mular.....	8084
Porcino.....	155134

Se deduce pues de estas cantidades un aumento muy favorable para 1883.

Tablada Central.—Han sido introducidos por la Tablada Central para el consumo de la Capital de la República 203283 animales laneros, 307085 vacunos y 885 cerdos, todos procedentes de la provincia

Mataderos.—En las páginas 208 y 209 puede verse la estadística de los animales que han tenido entrada en los mataderos públicos y particulares de la Capital.

Saladeros y Graserias.—Durante el año 1883 se han beneficiado en 21 saladeros y graserias establecidos en la provincia: 133045 animales vacunos, 97336 yeguarizos y 311155 laneros. Las cifras que corresponden á 1882 son las siguientes: animales vacunos 186447, yeguarizos 104962 y laneros 245080.

Marcas.—El número de marcas nuevas registradas ha sido 2570 y las marcas viejas renovadas de 2472.

Extraccion de haciendas y frutos del país.—Esta seccion comprende la extraccion de animales, cereales, peleteria, materias textiles, productos animales y productos diversos, llevada á cabo en los diversos partidos.

Para los principales cereales tenemos una extraccion de 10.849,194 hectólitros de trigo, 18.075,381 de maiz y 295,093 de cebada.

Para la peleteria tenemos como de mayor extraccion: 23.177,437 cueros lanares, 462,996 cueros vacunos y 222,535 cueros de becerro y nonato.

Para las materias textiles: 103.010,507 kilogramos de lana y 1.320,423 kilogramos de cerda.

La primera de estas cantidades ofrece alguna diferencia con la que se halla en el cuadro (páginas 300 y 301) que arroja una exportacion en 1883 de 100.743,837 kilogramos de lana.

Para los demás productos y detalles relativos, véase el capítulo correspondiente.

IX. Comercio y Navegacion

Comercio.—El Censo general de 1881 dió un total de 5782 casas de comercio y empresas mercantiles en toda la provincia.

Los cuadros que aparecen en el capítulo respectivo, confeccionados con los datos sacados de los libros de la Oficina de Patentes, arrojan para 1883 un total de 9701 casas de comercio, ó sea un aumento de 3919 sobre el año 1881.

Este solo resultado bastaria por sí solo para demostrar el desarrollo comercial de la provincia, sinó estuviera igualmente confirmado por el aumento de la navegacion, el mayor movimiento de las aduanas y las prolongaciones de las líneas férreas.

Bancos de Estado.—Hemos dicho en el Anuario anterior, que el Banco de la Provincia es considerado como el primer establecimiento de su especie en la América del Sud, por su capital, crédito y creciente desarrollo.

Los cuadros estadísticos de este Banco, revelan que el año 1883 ha sido el de su mayor prosperidad.

Los depósitos generales alcanzaron á la suma de \$ m/n 54.462,506, superando á los del año de 1882 en \$ m/n 6.675,383.

La cartera aumentó en \$ m/n 3.438,915.

La cuenta de deudores en gestion y mora que en 1882 ascendia á la suma de \$ m/n 8.397,681, bajó hasta el 31 de Diciembre de 1883 á \$ m/n 7.682,016, disminuyendo en \$ m/n 715,665.

La Tesoreria tuvo un movimiento de entrada de \$ m/n 381.794,388, superando al de 1882, que fué de \$ m/n 326.418,877, en \$ m/n 55.375,511.

El movimiento de salida de la Tesorería en 1882, fué de \$ m/n 324.129,206. Ese movimiento en 1883 alcanzó á \$ m/n 381.053,632, resultando un aumento en este año de \$ m/n 56.924,426.

Los giros y remesas sobre el extranjero y el interior importaron en 1882 \$ m/n 15.424,621; y en 1883 \$ 33.166,177-36, dando un aumento de \$ m/n 17.741,556-36 centavos. A pesar de este enorme movimiento de giros el Banco no ha perdido un solo peso en las letras tomadas. Los créditos á descubierto obtenidos en Europa han cuadruplicado su importancia con relacion á los que tenia el año pasado.

Los beneficios del Banco en 1882 ascendieron á \$ m/n 2.436,991-35 y en 1883 alcanzan á la suma de \$ m/n 3.320,624-34 centavos, dando un aumento de \$ m/n 883,632-99 centavos. Así la utilidad total en el año 1882 representa el 8.18 por ciento del capital mientras que la utilidad de 1883 representa el 11.15 por ciento sobre el que tenia el Banco el 31 de Diciembre del mismo año.

El desarrollo y prosperidad de las Sucursales durante el mismo año ha sido proporcional al de la Casa Central. Se han establecido en el año 16 sucursales nuevas y el Directorio tiene el propósito de establecer mas adelante una en cada uno de los partidos de la provincia.

Banco Hipotecario.—Los préstamos hipotecarios realizados durante el año 1883 se elevan á la suma de *doce millones seiscientos catorce mil ciento veinte y cinco pesos moneda nacional* con sesenta centavos, que corresponden á 806 contratos, á saber:

De la série E.....	10.825,600 pesos fuertes
De la série F.....	1.427,650 pesos nacionales.

Los préstamos hipotecarios efectuados desde la fundacion del Banco hasta el 31 de Diciembre de 1883 alcanzan para la Capital de la República á 22.005,400 de pesos fuertes y 493,550 pesos moneda nacional y para la provincia de Buenos Aires á 23.769,550 pesos fuertes y 934,100 pesos moneda nacional.

Los préstamos de 1883 han sido efectuados sobre 387 propiedades en la capital de la República y sobre 140 casas, 41 chacras y 276 estancias en la provincia.

Monte de Piedad.—Durante el año 1883 el Monte de Piedad ha verificado 17159 préstamos sobre alhajas por valor de 8.549,185 \$ m/c y 4504 préstamos sobre objetos varios por valor de 1.195,855 \$ m/c. Para los otros detalles véase el capítulo respectivo.

Navegacion.—No se puede medir la importancia del comercio de la provincia por el movimiento de la navegacion efectuada en sus puertos, puesto que el centro y mercado principal á donde afluyen todos sus productos y por donde se introducen los artículos para su consumo, es el puerto de Buenos Aires, perteneciente á la capital de la República.

Se deduce de aquí, que una gran parte de la importacion y exportacion operadas por esta última, corresponden en realidad á la provincia.

No obstante, hé aquí el resumen del movimiento de la navegacion en los puertos provinciales:

B U Q U E S	ENTRADAS		SALIDAS	
	Número	Tonelaje	Número	Tonelaje
Navegacion de cabotaje á vapor.....	2820	902733	2807	786827
— de — á vela.....	3649	72475	3477	64157
— de ultramar á vapor.....	86	15286	86	15515
— de — á vela.....	96	35430	122	66947
Total....	6651	1025924	6492	933446

La navegacion exterior é interior de toda la República en 1883, fué la siguiente:

B U Q U E S	ENTRADAS		SALIDAS	
	Número	Tonelaje	Número	Tonelaje
Navegacion exterior.....	7071	1954088	5435	1742325
— interior.....	22442	2063358	22876	2065992
Total....	29513	4017446	28311	3808317

Aduanas.—La misma observacion que acabamos de hacer respecto de la navegacion, tiene su aplicacion tratándose del movimiento de las aduanas.

Los cuadros de las páginas 292 á 296 dan á conocer el comercio especial exterior de las aduanas y receptorias establecidas en la provincia.

En los cuadros siguientes (páginas 296 á 299), se especifica el comercio fluvial interior.

Viene en seguida la estadística de la exportacion de los principales frutos del país, sujetos y libres de derechos, durante el año 1883, que representa, puede decirse, en su mayor parte la exportacion de la provincia.

Cierra este capítulo el cuadro comparativo de las rentas aduaneras en el cuatrienio de 1880 á 1883, el de la importacion y exportacion englobadas desde 1877 hasta 1883 y el valor de la exportacion en este último año.

No debemos olvidar, que el Sr. Latzina, director de la Estadística Comercial, refiriéndose á la relacion existente entre la provincia de Buenos Aires y la capital de la República con el resto de la Nacion, respecto de la importacion y exportacion, establece que aquellas contribuyen al total de la exportacion con un 70 % y al total de la importacion con el 80 %.

X. Industria

El progreso industrial de la provincia en 1883 ha marchado á la par con el de su comercio, ya anteriormente señalado.

El número de establecimientos industriales en 1881 era de 2281 y en 1883 alcanzó la cifra de 4621, es decir, á mas del doble.

Este aumento recae especialmente sobre las industrias que elaboran materias primas del país y sobre aquellas que produciendo artículos de indispensable consumo, consiguen establecer una competencia importante con los similares extranjeros.

No obstante, merece llamar la atencion la decadencia que se hace sentir en los saladeros, considerados con razon, como la industria de mayor importancia en la provincia. Efectivamente, de 12 que eran en 1881, han disminuido á 8 en 1883.

La Direccion de Rentas, en la memoria respectiva, aconseja la supresion del impuesto con que está gravada la industria saladeril, para sacarla de la situacion difícil en que se halla y que se acentúa cada dia mas y mas.

Invitamos al lector para que vea en la página 307 la enumeracion de las industrias que han sufrido un aumento sensible en 1883 con relacion á 1882.

En seguida hallará los cuadros que detallan los establecimientos industriales segun los partidos.

XI. Vias de comunicacion y trasportes

Caminos.—El Poder Ejecutivo, preocupado de facilitar las vias de comunicacion en la provincia, en la parte relativa á caminos carreteros, ha hecho estudiar y construir algunos de importancia, que forman parte de la red propuesta por el Departamento de Ingenieros.

Se ha terminado y librado al servicio público en 1883 la primera seccion del camino general del Norte en una estension de 15212 metros.

Se ha dado principio al afirmado de la calle General Mitre, en Barracas al Sud, que será el punto de arranque del camino general del Sud.

Además se han construido algunos caminos destinados á poner en comunicacion á la nueva capital La Plata con las localidades vecinas.

Puentes.—Durante el año 1883 se han construido algunos puentes de importancia en los partidos del Azul, Arrecifes, Tapalqué, Olavarría, etc., además de numerosos otros menores construidos por las municipalidades de los partidos.

Se han estudiado diversos puentes sobre el rio Sauce Grande y dos sobre arroyos del partido del Salto. Además se ha hecho un

proyecto de puente sobre el arroyo Quequen Grande de 110 metros de largo, otro en el Sauce Grande de 30 metros y otro en el partido de Pueyrredon de iguales dimensiones.

La enumeracion de los puentes situados en los límites y dentro de los partidos los hallará el lector en las páginas 320 á 323.

Ferro-carriles.—El cuadro de la situacion y movimiento de los ferro-carriles en 1883 arroja los siguientes resultados principales:

Estension total de las vias en explotacion 1488 kilómetros y 419 en construccion.

El total de pasajeros trasportados alcanza á 3.789,294 y el de las mercaderias y frutos del país á 979.106,954 kilogramos.

La lana sucia y lavada ha contribuido en el último trasporte con 90.675,802 kilogramos, y el trigo, la cebada y el lino con 103.792,930-55 kilogramos.

El producido bruto de todas las líneas ha sido de 156.949,544-25 \$ m^c; los gastos ascienden á 87.256,212, resultando, pues, un beneficio líquido de 69 693,302-25 \$ m^c.

Mensagerias.—El número de líneas de mensagerias en 1883 ha disminuido con relacion al año anterior, por motivo de la prolongacion de las líneas férreas.

El cuadro de la página 327 representa las mensagerias que hacen el servicio de correos, las distancias que recorren y el número y duracion de los viajes.

Rodados.—El número de rodados con patente municipal que existian en 74 partidos en 1883, era de 28,939. Los partidos de la Ensenada, Brandzen, Las Heras, Vecino, Juarez y Patagones no han enviado los datos correspondientes.

XII. Correos y Telégrafos

Correos.—Figurando englobado en la estadística de la direccion del ramo, el movimiento de correspondencia de la capital de la Nacion juntamente con el de la provincia de Buenos Aires, no es posible presentar por separado los resultados correspondientes á esta última.

Segun la memoria respectiva de 1883, las provincias de Buenos Aires, Santa Fé y Entre-Rios son las únicas de la República que cubren con su producido los gastos originados por el servicio de correos. Hablando del superabit que arroja la primera de ellas, hé aquí como se espresa el Director General:

«La provincia de Buenos Aires tiende cada dia á aumentar su sobrante en razon directa del aumento de sus vias férreas, que suprimen las subvenciones con que el Erario Nacional sostiene el ser-

vicio postal en las demás, y llegará así un momento en que sus gastos serán insignificantes al lado de sus entradas. Es justo entonces que la Nacion atienda con mayor esmero el servicio de este distrito postal que puede decirse con verdad, es el que suministra la renta de Correos.»

Además del servicio de es'afetas ambulantes establecido en las vías férreas y fluviales, la provincia tenia en 1883 numerosas líneas postales interiores servidas por mensagerias y correos á caballo.

Telégrafos—La estension de las líneas telegráficas en 1883 alcanzaba á 6379 kilómetros con un servicio de 224 estaciones.

El número de telegramas particulares espeditos por las líneas de propiedad de la provincia ha sido en el mismo año de 211,234, el número de despachos oficiales de 16178 y los despachos de servicio de 300678.

Para mas amplios detalles véase la seccion respectiva.

XIII. Rentas y Gastos

El siguiente cuadro comparativo demuestra el producido de las principales rentas del año 1883, con relacion al de 1882:

	1882	1883
Contribucion Directa	22660855	29479919
Patentes.....	10096079	10407478
Papel sellado.....	13850649	16970162
Arrendamiento de Escribanias.....	325948	452201
Saladeros y graserías.....	1194865	930144
Peaje de puentes y canteras.....	309923	312668
Riachuelo.....	1509337	—
Recursos de años anteriores.....	3031165	5498043
	<u>52978821</u>	<u>64050615</u>

ó sea un excedente de 11.071,794 \$ m/c á favor del año 1883.

El cuadro de la página 345 demuestra que segun el cálculo de recursos, las rentas generales ascendieron en 1883 á 94.500,000 \$ m/c. y lo ingresado en tesoreria á 96.134,603 \$ m/c.

El presupuesto del mismo año asignaba para toda la administracion un total de 98.974,078 \$ m/c, habiéndose pagado 99.361,147 \$ m/c, ó sea un excedente de 3.479,249 \$ m/c, que constituye el inciso de Leyes Especiales.

Los detalles relativos á los impuestos de Contribucion Directa, Patentes, Papel Sellado, entradas y gastos de las municipalidades pueden verse en el capítulo respectivo.

XIV. Obras Públicas

En este capítulo hemos tratado de presentar una lijera reseña de las obras públicas llevadas á cabo en la provincia durante el año 1883.

Llamamos especialmente la atencion del lector sobre las obras públicas comunales, cuyos detalles nos han sido trasmitidos por la mayoría de los distritos y cuya lectura deseáramos despertase un estímulo benéfico en las autoridades locales que no se han revelado todavía por trabajos de ornato é higiene.

XV. Apéndice

En este capítulo final figuran los siguientes cuadros estadísticos:

Situacion geográfica de las ciudades y pueblos de la provincia.

Cuadro de las profesiones liberales en 1883.

Valor de las ventas y trasmisiones anotadas en la Direccion de Rentas.

Movimiento de las Cámaras de Apelacion de los Departamentos Judiciales del Centro y Sud (Mercedes y Dolores).

Al terminar esta Introduccion, confiamos en que nuestros esfuerzos por el adelanto del servicio estadístico no serán defraudados, y así abrigamos la esperanza de que con el próximo *Anuario* correspondiente á 1884, podremos presentar un libro mas completo, que refleje fielmente todos los hechos sociales, económicos y políticos de la provincia mas rica y mas poblada de la República.

CAPÍTULO PRIMERO

MOVIMIENTO DE LA POBLACION

MATRIMONIOS SEGUN MESES

CURATOS	MESES												TOTAL
	ENERO	FEBRERO	MARZO	ABRIL	MAYO	JUNIO	JULIO	AGOSTO	SEPTIEMBRE	OCTUBRE	NOVIEMBRE	DICIEMBRE	
REGION NORTE													
1 MAGDALENA Y RIVADAVIA	5	6	4	9	6	8	6	4	3	5	2	5	63
2 ENSENADA	4	8	2	6	4	2	4	1	4	3	4	4	52
3 CHASCOMÚS Y VIEDMA	5	8	7	7	6	8	6	3	6	5	5	2	68
4 — (Congregacion disidente)	—	—	2	—	3	—	—	—	1	—	—	1	7
5 QUILMES	4	7	6	6	4	4	2	4	—	3	3	4	47
6 BRANDZEN	3	—	4	1	—	2	—	1	1	1	1	—	14
7 RANCHOS	2	4	3	4	4	5	—	3	1	5	5	2	38
8 BARRACAS AL SUD	9	12	13	12	9	13	12	8	6	9	8	11	122
9 BROWN	2	3	—	5	2	2	3	2	3	1	1	1	25
10 LOMAS DE ZAMORA	2	2	1	5	4	1	2	2	3	5	—	—	27
11 SAN VICENTE	2	2	4	—	1	3	—	3	1	3	1	1	21
12 BELGRANO	4	5	3	11	4	7	1	6	3	2	9	5	60
13 SAN JOSÉ DE FLORES	—	7	6	4	7	6	3	5	4	9	4	4	59
14 SAN CARLOS (Almagro)	3	2	2	3	6	5	4	4	—	2	1	2	31
15 SAN ISIDRO	—	—	3	6	8	5	2	1	4	2	2	1	34
16 SAN MARTIN	2	1	2	—	2	2	2	2	3	3	4	3	26
17 MATANZAS (San Justo)	5	1	—	1	1	2	3	6	1	2	1	1	24
18 SAN FERNANDO	3	—	3	3	5	4	2	2	4	2	6	4	38
19 LAS CONCHAS	3	1	1	3	3	3	2	2	2	3	2	2	26
20 MORON	2	2	1	5	6	4	3	1	3	1	2	3	33
21 MERLO	1	—	1	2	1	3	2	2	—	2	—	—	16
22 CAÑUELAS	2	6	3	2	5	2	1	1	3	3	1	—	29
23 MORENO	1	1	1	2	2	2	1	1	2	—	—	—	15
24 MONTE	1	2	1	—	1	2	2	3	—	—	2	3	17
25 MARCOS PAZ	4	—	—	—	—	—	—	1	1	1	1	1	9
26 PILAR	3	5	5	4	10	4	3	4	5	3	—	2	48
27 RODRIGUEZ	1	—	2	2	—	3	—	—	—	—	—	4	12
28 LAS HERAS	2	1	2	1	3	4	2	2	—	1	2	1	21
29 ZARATE	2	4	5	2	5	1	2	3	1	1	—	1	27
30 LOBOS	5	8	6	6	8	8	4	6	5	5	4	7	72
31 EXALTACION DE LA CRUZ	4	3	3	4	6	—	1	2	2	6	—	3	34
32 LUJAN	2	2	5	11	5	7	4	11	5	7	6	5	70
33 NAVARRO	4	4	4	5	6	2	3	7	—	3	—	4	38
34 MERCEDES	10	10	10	12	7	11	7	10	9	5	5	7	103
35 SAN ANDRÉS DE GILES	1	1	—	2	2	4	1	—	1	3	1	2	18
36 SAN ANTONIO DE ARECO	3	3	2	5	4	3	1	1	4	2	1	—	26
37 BARADERO	5	4	4	5	5	5	5	5	5	4	2	5	54
38 SAN PEDRO	6	4	8	8	3	2	—	6	4	10	1	5	57
39 SUIPACHA	—	—	—	1	—	2	1	1	1	—	—	—	6
40 CARMEN DE ARECO	2	5	5	4	4	3	4	3	2	—	—	2	34
41 CHIVILCOY	8	10	14	17	16	7	16	8	13	10	30	12	161
42 ARRECIFES	3	—	2	4	3	2	1	3	3	3	2	5	31
43 RAMALLO	1	—	4	4	1	6	2	4	2	1	1	1	27
44 SAN NICOLÁS	6	6	10	8	10	12	7	6	6	7	11	12	101
45 SALTO	5	5	3	2	2	2	3	8	2	1	2	6	41
46 CHACABUCO	4	9	3	4	3	5	1	—	4	7	2	3	45
47 PERGAMINO	6	5	6	11	8	10	8	8	9	5	1	18	95
48 ROJAS	4	6	8	6	1	2	1	4	1	5	3	4	45
49 JUNIN Y LINCOLN	4	4	1	3	10	2	5	7	1	1	1	6	45
TOTAL	460	475	491	228	213	202	145	177	144	162	143	175	2115

MATRIMONIOS SEGUN MESES (Conclusion)

CURATOS	MESES												TOTAL
	ENERO	FEBRERO	MARZO	ABRIL	MAYO	JUNIO	JULIO	AGOSTO	SETIEMBRE	OCTUBRE	NOVIEMBRE	DICIEMBRE	
REGION CENTRAL													
50 AJO Y TUYÚ.....	3	1	—	2	9	1	1	1	1	3	1	1	24
51 MAIPÚ Y VECINO.....	1	4	6	7	3	5	4	4	2	8	2	2	48
52 DOLORES, TORDILLO Y CASTELLI..	6	8	13	10	4	5	2	10	3	9	2	5	83
53 BALCARCE.....	10	5	11	5	6	3	7	4	4	1	2	6	64
54 AYACUCHO, ARENALES, MAR CHIQUITA	8	12	12	12	10	7	5	3	9	3	3	5	89
55 LAS FLORES Y PILA.....	10	14	11	12	20	7	4	6	4	4	7	6	105
56 RAUCH.....	5	3	6	7	6	2	4	6	3	12	4	5	63
57 SALADILLO.....	1	3	4	5	6	2	2	2	1	7	6	1	40
58 AZUL.....	10	7	7	20	8	13	6	5	9	7	2	7	101
59 TAPALQUÉ.....	2	2	6	5	1	1	—	3	2	—	2	1	25
60 ALVEAR.....	6	1	2	1	4	3	2	1	4	1	1	1	27
61 VEINTICINCO DE MAYO.....	4	9	6	8	8	6	4	5	6	4	2	23	85
62 BRAGADO.....	1	6	7	6	11	3	8	8	2	3	3	4	62
63 NUEVE DE JULIO.....	—	3	4	8	3	2	—	2	—	3	3	3	31
TOTAL.....	67	78	95	108	99	60	55	60	50	65	40	70	847
REGION SUD													
64 PUEYRREDON.....	4	2	2	3	1	1	1	—	1	1	—	1	17
65 LOBERIA.....	—	—	—	—	—	—	—	—	—	—	—	—	—
66 TANDIL.....	7	9	5	7	5	4	6	10	1	8	3	6	71
67 NECOCHEA.....	—	—	—	—	—	—	—	—	—	—	—	—	—
68 JUAREZ.....	21	10	6	6	10	3	7	1	5	4	2	4	79
69 OLAVARRIA.....	—	—	—	—	—	—	—	1	—	1	—	—	2
70 BAHIA BLANCA Y TRES ARROYOS..	2	6	5	3	1	3	3	10	5	2	2	4	46
TOTAL.....	34	27	18	19	17	11	17	22	12	16	7	15	215
REGION PATAGÓNICA													
71 PATAGONES.....	1	1	2	—	2	2	5	23	4	2	—	1	43
RESÚMEN													
REGION NORTE.....	160	175	191	228	213	202	145	177	144	162	143	175	2115
REGION CENTRAL.....	67	78	95	108	99	60	55	60	50	65	40	70	847
REGION SUD.....	34	27	18	19	17	11	17	22	12	16	7	15	215
REGION PATAGÓNICA.....	1	1	2	—	2	2	5	23	4	2	—	1	43
TOTAL GENERAL.....	262	281	306	355	331	275	222	282	210	245	190	261	3220

MATRIMONIOS SEGUN ESTADO CIVIL

CURATOS	ESTADO CIVIL				TOTAL	CURATOS	ESTADO CIVIL				TOTAL
	SOLTEROS Y SOLTERAS	SOLTEROS Y VIUDAS	VIUDOS Y SOLTERAS	VIUDOS Y VIUDAS			SOLTEROS Y SOLTERAS	SOLTEROS Y VIUDAS	VIUDOS Y SOLTERAS	VIUDOS Y VIUDAS	
REGION NORTE						REGION CENTRAL					
1 MAGDALENA Y RIVADAVIA..	56	2	3	2	63	50 AJÓ Y TUYÚ.....	22	2	—	—	24
2 ENSENADA	50	2	—	—	52	51 MAIPÚ Y VECINO.....	44	2	2	—	48
3 CHASCOMÚS Y VIEDMA.....	64	2	—	2	68	52 DOLORES, TORDILLO, CASTELL	72	5	4	2	83
4 — (Cong. disidente)	7	—	—	—	7	53 BALCARCE	59	3	2	—	64
5 QUILMES.....	40	3	2	2	47	54 AYACUCHO, ARENALES, M. Cmq.	84	—	4	1	89
6 BRANDZEN	14	—	—	—	14	55 LAS FLORES Y PILA.....	100	3	2	—	105
7 RANCHOS.....	34	2	1	1	38	56 RAUCH.....	60	—	3	—	63
8 BARRACAS AL SUD.....	108	5	5	4	122	57 SALADILLO.....	36	1	3	—	40
9 ALMIRANTE BROWN.....	23	2	—	—	25	58 AZUL.....	95	2	2	1	101
10 LOMAS DE ZAMORA.....	24	1	2	—	27	59 TAPALQUÉ.....	23	1	1	—	25
11 SAN VICENTE.....	18	2	1	—	21	60 ALVEAR.....	22	3	2	—	27
12 BELGRANO.....	56	3	1	—	60	61 VEINTICINCO DE MAYO....	79	2	3	1	85
13 SAN JOSÉ DE FLORES.....	56	3	—	—	59	62 BRAGADO.....	56	2	3	1	62
14 SAN CARLOS (Almagro)...	27	3	4	—	34	63 NUEVE DE JULIO.....	30	—	1	—	31
15 SAN ISIDRO.....	28	3	3	—	34						
16 SAN MARTIN	23	1	2	—	26	TOTAL.....					
17 MATANZAS (San Justo)...	22	1	1	—	24	783	26	32	6	847	
18 SAN FERNANDO	34	1	1	2	38	REGION SUD					
19 LAS CONCHAS	21	1	2	2	26	64 PUEYRREDON.....	14	1	2	—	17
20 MORON.....	27	5	1	—	33	65 LOBERIA.....	—	—	—	—	—
21 MERLO.....	14	1	1	—	16	66 TANDIL.....	66	2	3	—	71
22 CAÑUELAS.....	23	5	1	—	29	67 NECOCHEA	—	—	—	—	—
23 MORENO.....	15	—	—	—	15	68 JUAREZ.....	71	2	5	1	79
24 MONTE.....	16	—	1	—	17	69 OLAVARRIA.....	2	—	—	—	2
25 MÁRCOS PAZ.....	7	1	1	—	9	70 BAHIA BLANCA Y 3 ARROYOS	38	7	1	—	46
26 PILAR.....	41	3	—	1	48						
27 GENERAL RODRIGUEZ.....	11	1	—	—	12	TOTAL.....					
28 GENERAL LAS HERAS.....	19	2	—	—	21	191	12	11	1	215	
29 ZÁRATE.....	22	3	1	1	27	REGION PATAGÓNICA					
30 LOBOS.....	62	5	4	1	72	71 PATAGONES.....	39	1	3	—	43
31 EXALTACION DE LA CRUZ...	33	—	1	—	34						
32 LUJAN.....	60	2	7	1	70	RESÚMEN					
33 NAVARRO.....	35	1	2	—	38	REGION NORTE.....	1889	113	85	28	2115
34 MERCEDES.....	95	5	3	—	103	REGION CENTRAL.....	783	26	32	6	847
35 SAN ANDRÉS DE GILES...	15	3	—	—	18	REGION SUD.....	191	12	11	1	215
36 SAN ANTONIO DE ARECO..	22	4	—	—	26	REGION PATAGÓNICA.....	39	1	3	—	43
37 BARADERO.....	53	1	—	—	54						
38 SAN PEDRO.....	50	6	1	—	57	TOTAL GENERAL..					
39 SUIPACHA.....	6	—	—	—	6	2902	152	131	35	3220	
40 CÁRMEN DE ARECO.....	30	1	2	1	34						
41 CHIVILCOY	144	7	7	3	161						
42 ARRECIFES.....	27	—	4	—	31						
43 RAMALLO.....	25	—	2	—	27						
44 SAN NICOLÁS.....	86	6	6	3	101						
45 SALTO.....	39	1	—	1	41						
46 CHACABUGO.....	40	3	2	—	45						
47 PERGAMINO.....	88	3	4	—	95						
48 ROJAS.....	37	4	4	—	45						
49 JUNIN Y LINCOLN.....	39	3	2	1	45						
TOTAL.....	1889	113	85	28	2115						

MATRIMONIOS SEGUN LA EDAD DE LOS CÓNYUGES

EDAD DE LOS VARONES	EDAD DE LAS MUJERES														TOTAL
	DE 13 A 15 AÑOS	DE 16 A 17 AÑOS	DE 18 A 20 AÑOS	DE 21 A 25 AÑOS	DE 26 A 30 AÑOS	DE 31 A 35 AÑOS	DE 36 A 40 AÑOS	DE 41 A 45 AÑOS	DE 46 A 50 AÑOS	DE 51 A 55 AÑOS	DE 56 A 60 AÑOS	DE 61 A 65 AÑOS	DE 66 A 70 AÑOS		
De 16 á 17 años.....	2	1	4	—	—	—	—	—	—	—	—	—	—	7	
De 18 á 20 años.....	40	24	32	20	4	1	—	—	—	—	—	—	—	91	
De 21 á 25 años.....	74	203	362	335	60	10	9	3	—	—	—	—	—	1056	
De 26 á 30 años.....	51	493	289	359	413	20	44	4	3	1	2	—	—	4052	
De 31 á 35 años.....	40	64	419	475	89	36	14	4	1	—	—	1	—	513	
De 36 á 40 años.....	1	41	54	60	34	25	34	9	—	1	1	—	—	230	
De 41 á 45 años.....	2	4	9	20	22	15	42	41	6	4	1	1	—	407	
De 46 á 50 años.....	—	1	6	14	17	43	42	6	6	—	—	—	—	75	
De 51 á 55 años.....	—	—	1	7	7	3	3	5	1	4	3	—	—	34	
De 56 á 60 años.....	1	—	1	1	6	3	6	3	4	4	2	1	1	30	
De 61 á 65 años.....	—	—	—	—	1	1	1	1	3	2	1	1	2	43	
De 66 á 70 años.....	—	—	—	—	1	1	—	1	2	—	2	—	—	7	
De 71 á 75 años.....	—	—	—	—	—	—	2	—	1	—	—	—	—	3	
De 76 á 80 años.....	—	—	—	—	—	—	1	—	—	1	—	—	—	2	
TOTAL.....	451	504	877	991	354	448	108	47	27	44	12	4	3	3220	

MATRIMONIOS SEGUN LA NACIONALIDAD DE LOS CÓNYUGES

NACIONALIDAD DE LOS HOMBRES		NACIONALIDAD DE LAS MUJERES													TOTAL DE MATRIMONIOS	
		AMERICANAS					EUROPEAS									
		Anglo-Americanas	Argentinas	Chilenas	Orientales	Paraguayas	Alemanas	Austracas	Españolas	Francesas	Ingleas	Italianas	Rusas	Suizas		Sin especificacion
AMERICANOS	{ Anglo-Americanos..	—	—	—	—	—	—	—	—	—	1	—	—	2	3	
	{ Argentinos.....	—	1490	3	12	6	2	—	14	5	—	27	—	—	1561	
	{ Brasileros.....	—	7	—	—	—	—	—	—	—	—	—	—	—	7	
	{ Chilenos.....	—	43	12	—	—	—	—	—	—	—	—	—	—	25	
	{ Orientales.....	—	36	—	5	—	—	3	1	—	—	—	—	—	45	
	{ Paraguayos.....	—	6	—	—	1	—	—	—	—	—	—	—	—	7	
		—	1552	15	17	7	2	—	17	6	1	28	—	1	2	1648
		1591					57									
EUROPEOS	{ Alemanes.....	1	4	—	—	—	1	—	—	—	—	1	—	—	7	
	{ Austriacos.....	—	2	—	—	—	—	3	—	—	—	—	—	—	6	
	{ Españoles.....	—	224	—	3	1	2	1	156	37	—	9	—	—	431	
	{ Franceses.....	—	102	1	—	—	—	—	31	84	—	7	—	—	222	
	{ Holandeses.....	—	1	—	—	—	—	—	—	1	—	—	—	—	2	
	{ Ingleses.....	—	16	—	—	—	—	—	—	22	—	1	—	—	39	
	{ Italianos.....	1	313	—	7	—	2	—	9	13	1	482	—	6	2	836
	{ Portugueses.....	—	3	—	—	—	—	—	—	1	—	—	—	—	4	
	{ Rusos.....	—	—	—	—	—	—	—	—	1	1	—	—	—	2	
	{ Suizos.....	—	11	—	—	—	—	—	2	—	—	4	1	5	—	23
		2	673	1	10	1	5	4	198	134	24	504	2	12	2	1572
		637					885									

RESÚMEN DE CONTRAYENTES			RESÚMEN DE MATRIMONIOS		
AMERICANOS	{ Varones.....	1648	{	Entre Americanos y Americanas..	1591
	{ Mujeres.....	2278		{	Entre Americanos y Europeos....
EUROPEOS..	{ Varones.....	1572	{	Entre Europeos y Americanas....	687
	{ Mujeres.....	942		{	Entre Europeos y Europeas.....
TOTAL DE CONTRAYENTES.... 6440			TOTAL DE MATRIMONIOS.... 3220		

BAUTISMOS SEGUN MESES

CURATOS	MESES												TOTAL
	ENERO	FEBRERO	MARZO	ABRIL	MAYO	JUNIO	JULIO	AGOSTO	SEPTIEMBRE	OCTUBRE	NOVIEMBRE	DICIEMBRE	
REGION NORTE													
1 MAGDALENA Y RIVADAVIA.....	37	42	19	40	35	22	17	22	26	41	20	43	364
2 ENSENADA.....	31	34	24	27	12	5	3	6	8	21	17	34	219
3 CHASCOMUS Y VIEDMA.....	45	38	55	63	53	30	30	44	38	42	39	50	527
4 — (Congregacion disidente)	2	3	2	1	4	4	1	—	2	3	1	6	29
5 QUILMES.....	34	44	27	22	21	19	18	29	25	28	47	29	343
6 BRANDZEN.....	14	15	10	11	10	6	5	8	6	17	15	17	134
7 RANCHOS.....	29	23	26	23	18	16	13	10	15	26	19	33	251
8 BARRACAS AL SUD.....	32	37	38	39	39	38	30	34	31	38	34	32	422
9 BROWN.....	18	21	5	17	7	16	10	17	24	10	7	28	180
10 LOMAS DE ZAMORA.....	22	19	21	25	9	18	20	19	16	11	14	24	218
11 SAN VICENTE.....	29	25	33	23	17	10	2	17	12	22	20	27	237
12 BELGRANO.....	25	13	36	51	17	32	22	26	27	23	21	16	309
13 SAN JOSÉ DE FLORES.....	33	31	20	37	26	25	24	30	23	26	33	45	353
14 SAN CARLOS (Almagro).....	9	13	13	12	11	9	10	15	10	16	6	19	143
15 SAN ISIDRO.....	17	11	25	23	9	18	15	23	17	10	14	16	198
16 SAN MARTIN.....	12	16	13	16	8	16	16	18	12	18	18	17	180
17 MATANZAS (San Justo).....	13	6	7	13	8	9	9	7	3	7	14	6	102
18 SAN FERNANDO.....	34	20	20	31	16	11	16	27	13	27	16	42	273
19 LAS CONCHAS.....	5	11	7	15	6	7	5	10	6	10	6	14	102
20 MORON.....	34	28	25	26	21	13	10	32	15	22	26	23	275
21 MERLO.....	10	10	13	13	6	12	7	15	10	7	8	3	114
22 CAÑUELAS.....	17	14	28	13	17	11	8	12	14	16	21	40	211
23 MORENO.....	10	12	11	10	10	5	10	10	12	8	12	23	133
24 MONTE.....	25	21	21	21	14	16	7	21	16	19	11	31	223
25 MARCOS PAZ.....	11	21	—	10	10	10	7	24	19	9	23	5	149
26 PILAR.....	20	27	21	23	28	26	9	27	30	24	30	19	284
27 RODRIGUEZ.....	6	10	6	11	4	11	5	12	17	5	3	17	107
28 LAS HERAS.....	13	8	14	14	5	9	7	7	11	11	14	9	122
29 ZARATE.....	17	24	19	24	15	17	7	33	29	18	17	33	253
30 LOBOS.....	45	33	52	46	39	43	37	54	43	37	44	64	527
31 EXALTACION DE LA CRUZ.....	16	22	21	27	20	17	23	25	17	27	20	20	255
32 LUJAN.....	36	31	35	33	27	31	25	47	41	27	30	59	412
33 NAVARRO.....	32	13	23	22	16	13	9	33	—	19	23	45	248
34 MERCEDES.....	66	54	65	55	44	43	41	49	67	63	43	71	631
35 SAN ANDRÉS DE GILES.....	13	13	14	10	12	12	7	15	18	12	23	8	157
36 S. ANTONIO DE ARECO.....	18	16	22	25	24	21	19	31	22	12	19	20	249
37 BARADERO.....	34	26	27	21	23	16	20	38	27	22	17	27	298
38 SAN PEDRO.....	31	31	35	31	31	24	22	37	34	26	21	47	370
39 SUYPACHA.....	40	7	5	10	7	6	14	11	10	12	3	12	107
40 CARMEN DE ARECO.....	34	29	27	18	30	16	28	24	32	30	18	40	326
41 CHIVILCOY.....	59	116	123	63	57	48	62	91	105	43	105	90	962
42 ARRECIFES.....	16	31	20	16	20	23	21	29	19	19	15	16	245
43 RAMALLO.....	17	24	15	21	8	14	10	12	11	10	7	13	162
44 SAN NICOLÁS.....	63	53	61	79	45	49	48	74	52	45	45	92	707
45 SALTO.....	22	19	25	20	26	19	28	37	29	20	19	25	289
46 CHACABUCO.....	21	43	54	41	17	28	34	52	50	34	25	39	438
47 PERGAMINO.....	47	61	51	60	34	57	45	77	52	50	35	106	675
48 ROJAS.....	20	55	27	22	15	17	21	29	26	15	20	27	294
49 JUNIN Y LINCOLN.....	107	43	32	21	41	12	31	51	28	20	19	118	523
TOTAL.....	1341	1314	1293	1285	982	950	888	1371	1170	1079	1077	1640	14360

BAUTISMOS SEGUN MESES (Conclusion)

CURATOS	MESES												TOTAL
	ENERO	FEBRERO	MARZO	ABRIL	MAYO	JUNIO	JULIO	AGOSTO	SEPTIEMBRE	OCTUBRE	NOVIEMBRE	DICIEMBRE	
REGION CENTRAL													
50 AJÓ Y TUYÚ.....	12	9	10	20	10	5	3	7	10	11	6	11	114
51 MAIPÚ Y VECINO.....	48	45	32	30	15	12	10	9	17	24	10	26	278
52 DOLORES, TORDILLO, CASTELLI...	81	73	71	57	52	41	33	42	57	51	28	57	643
53 BALCARCE.....	75	39	89	64	23	15	16	39	20	15	18	71	484
54 AYACUCHO, ARENALES, MAR CHIQUITA.	63	45	46	37	26	24	11	25	36	32	14	45	404
55 LAS FLORES Y PILA.....	51	41	52	90	44	39	35	41	37	36	23	77	566
56 RAUCH.....	40	51	40	40	17	13	12	47	29	64	11	35	399
57 SALADILLO.....	30	44	32	33	29	19	29	25	27	33	30	45	376
58 AZUL.....	103	86	68	68	51	39	45	65	65	97	40	81	808
59 TAPALQUÉ.....	32	29	17	16	12	13	8	13	17	22	12	15	206
60 ALVEAR.....	62	18	13	23	24	52	8	31	13	11	24	9	288
61 VEINTICINCO DE MAYO.....	28	83	66	37	29	32	28	37	45	32	17	107	541
62 BRAGADO.....	37	64	74	49	30	40	47	42	41	50	27	61	562
63 NUEVE DE JULIO.....	21	64	51	32	30	26	22	36	41	37	33	54	447
TOTAL....	683	691	661	596	392	370	307	459	455	515	293	694	6116
REGION SUD													
64 PUEYRRREDON.....	47	14	12	6	8	7	4	10	52	10	5	27	202
65 LOBERIA.....	—	—	—	—	—	—	—	—	—	—	—	—	—
66 TANDIL.....	47	47	59	42	33	24	14	30	26	31	34	62	449
67 NECOCHEA.....	—	—	—	—	—	—	—	—	—	—	—	—	—
68 JUAREZ.....	182	93	41	32	29	25	9	12	24	20	13	32	512
69 OLAVARRIA.....	8	6	9	3	9	8	10	6	—	—	3	4	66
70 BAHIA BLANCA Y TRES ARROYOS.	18	27	21	22	20	19	21	25	20	21	23	29	266
TOTAL....	302	187	142	105	99	83	58	83	122	82	78	154	1495
REGION PATAGÓNICA													
71 PATAGONES.....	32	152	35	10	17	9	8	71	173	22	11	13	553
RESÚMEN													
REGION NORTE.....	1311	1314	1293	1285	982	950	888	1371	1170	1079	1077	1640	14360
REGION CENTRAL.....	683	691	661	596	392	370	307	459	455	515	293	694	6116
REGION SUD.....	302	187	142	105	99	83	58	83	122	82	78	154	1495
REGION PATAGÓNICA.....	32	152	35	10	17	9	8	71	173	22	11	13	553
TOTAL GENERAL....	2328	2344	2131	1996	1490	1412	1261	1984	1920	1698	1459	2501	22524

BAUTISMOS SEGUN SEXO Y LEGITIMIDAD

CURATOS	I LEGÍTIMOS									TOTAL GENERAL											
	LEGÍTIMOS			RECONOCIDOS POR EL PADRE Y LA MADRE			RECONOCIDOS POR EL PADRE ÚNICAMENTE			RECONOCIDOS POR LA MADRE ÚNICAMENTE			NO RECONOCIDOS POR EL PADRE NI LA MADRE			TOTAL			TOTAL GENERAL		
	Varones	Mujeres	TOTAL	Varones	Mujeres	TOTAL	Varones	Mujeres	TOTAL	Varones	Mujeres	TOTAL	Varones	Mujeres	TOTAL	Varones	Mujeres	TOTAL	Varones	Mujeres	TOTAL
REGION NORTE																					
1 MAGDALENA Y RIVADAVIA ...	140	155	295	11	6	17	—	—	—	24	28	52	—	—	—	35	34	69	175	189	364
2 ENSENADA	96	90	186	5	6	11	—	—	—	12	10	22	—	—	—	17	16	33	113	106	219
3 CHASCOMÚS Y VIEDMA	229	209	438	3	3	6	—	—	—	42	40	82	—	1	1	45	44	89	274	253	527
4 — (Cong. disidente)	13	16	29	—	—	—	—	—	—	—	—	—	—	—	—	—	—	—	13	16	29
5 QUILMES	145	170	315	—	1	1	—	—	—	9	18	27	—	—	—	9	19	28	154	189	343
6 BRANDZEN	57	41	98	1	3	4	—	—	—	15	17	32	—	—	—	16	20	36	73	61	134
7 RANCHOS	87	103	190	4	4	8	—	1	1	25	27	52	—	—	—	29	32	61	116	135	251
8 BARRACAS AL SUD.	204	187	391	—	2	2	—	—	—	14	12	26	3	—	3	17	14	31	221	201	422
9 ALMIRANTE BROWN	75	93	168	3	2	5	—	—	—	4	3	7	—	—	—	7	5	12	82	98	180
10 LOMAS DE ZAMORA	109	85	194	1	—	1	—	—	—	9	14	23	—	—	—	10	14	24	119	99	218
11 SAN VICENTE	95	93	188	21	28	49	—	—	—	—	—	—	—	—	—	21	28	49	116	121	237
12 BELGRANO	134	138	272	1	—	1	—	—	—	16	18	34	1	1	2	18	19	37	152	157	309
13 SAN JOSÉ DE FLORES	163	139	307	5	2	7	—	—	—	17	20	37	1	1	2	23	23	46	191	162	353
14 SAN CARLOS (Almagro)	73	64	137	—	1	1	—	1	1	1	1	2	1	1	2	2	4	6	75	68	143
15 SAN ISIDRO	107	80	187	7	3	10	—	—	—	—	—	—	1	—	1	8	3	11	115	83	198
16 SAN MARTIN	75	88	163	—	—	—	—	—	—	7	10	17	—	—	—	7	10	17	82	98	180
17 MATANZAS (San Justo)	53	40	93	2	7	9	—	—	—	—	—	—	—	—	—	2	7	9	55	47	102
18 SAN FERNANDO	120	122	242	1	—	1	—	—	—	16	11	27	3	—	3	20	11	31	140	133	273
19 LAS CONCHAS	43	44	87	2	2	4	—	—	—	4	7	11	—	—	—	6	9	15	49	53	102
20 MORON	117	127	244	1	2	3	—	—	—	9	18	27	1	—	1	11	20	31	128	147	275
21 MERLO	52	55	107	—	—	—	—	1	1	1	5	6	—	—	—	1	6	7	53	61	114
22 CAÑUELAS	74	76	150	3	3	6	—	—	—	32	23	55	—	—	—	35	26	61	109	102	211
23 MORENO	65	61	126	—	—	—	—	—	—	1	5	6	1	—	1	2	5	7	67	66	133
24 MONTE	67	84	151	4	—	4	2	—	—	39	27	66	—	—	—	45	27	72	112	111	223
25 MARCOS PAZ	53	74	127	—	—	—	—	—	—	6	16	22	—	—	—	6	16	22	59	90	149
26 PILAR	131	118	249	—	—	—	—	—	—	19	16	35	—	—	—	19	16	35	150	134	284
27 RODRIGUEZ	48	45	93	—	—	—	—	—	—	6	8	14	—	—	—	6	8	14	54	53	107
28 LAS HERAS	61	43	104	1	—	1	—	—	—	8	49	17	—	—	—	9	9	18	70	52	122
29 ZARATE	111	80	191	3	4	7	—	—	—	34	21	55	—	—	—	37	25	62	148	105	253
30 LOBOS	203	199	402	—	—	—	—	—	—	58	67	125	—	—	—	58	67	125	261	266	527
31 EXALTACION DE LA CRUZ	118	91	209	2	—	2	—	—	—	20	20	40	—	—	—	22	20	42	144	111	255
32 LUJAN	166	178	344	—	—	—	—	—	—	42	26	68	—	—	—	42	26	68	208	204	412
33 NAVARRO	80	81	161	—	—	—	—	—	—	42	45	87	—	—	—	42	45	87	122	126	248
34 MERCEDES	259	246	505	1	3	4	—	2	2	65	84	149	—	1	1	66	90	156	325	336	661
35 SAN ANDRÉS DE GILES	58	51	112	—	—	—	—	—	—	27	18	45	—	—	—	27	18	45	85	72	157
36 SAN ANTONIO DE ARECO	88	101	192	3	1	4	—	—	—	27	26	53	—	—	—	30	27	57	118	131	249
37 BARADERO	127	99	226	9	3	12	2	—	—	37	21	58	—	—	—	48	24	72	175	123	298
38 SAN PEDRO	111	148	259	12	10	22	—	—	—	40	49	89	—	—	—	52	59	111	163	207	370
39 SUIPACHA	47	41	88	1	3	4	—	—	—	5	10	15	—	—	—	6	13	19	53	54	107
40 CARMEN DE ARECO	107	114	221	—	—	—	—	—	—	45	60	105	—	—	—	45	60	105	152	174	326
41 CHIVILCOY	341	340	684	—	—	—	—	—	—	148	130	278	—	—	—	148	130	278	492	470	962
42 ARRECIFES	93	82	175	2	—	2	—	—	—	29	31	60	3	5	8	34	36	70	127	118	245
43 RAMALLO	65	60	125	1	—	1	—	—	—	18	18	36	—	—	—	19	18	37	84	78	162
44 SAN NICOLÁS	268	214	512	—	—	—	—	—	—	80	114	194	1	—	1	81	114	195	349	358	707
45 SALTO	117	101	221	3	6	9	—	3	3	23	21	44	6	6	12	32	36	68	149	140	289
46 CHACABUCO	175	140	315	—	—	—	—	—	—	55	68	123	—	—	—	55	68	123	230	208	438
47 PERGAMINO	209	201	410	6	2	8	—	—	—	133	124	257	—	—	—	139	126	265	348	327	675
48 ROJAS	79	94	173	2	—	2	—	—	—	60	59	119	—	—	—	62	59	121	141	153	294
49 JUNIN Y LINCOLN	161	143	307	7	—	7	—	—	—	114	94	208	—	1	1	121	95	216	285	238	523
TOTAL	5380	5483	11163	128	107	235	4	8	12	1438	1469	2907	22	17	39	1592	1601	3193	7276	7084	14360

BAUTISMOS SEGUN

SEXO Y LEGITIMIDAD (Conclusion)

CURATOS	LEGÍTIMOS			I L E G Í T I M O S															TOTAL GENERAL			
				RECONOCIDOS POR EL PADRE Y LA MADRE			RECONOCIDOS POR EL PADRE ÚNICAMENTE			RECONOCIDOS POR LA MADRE ÚNICAMENTE			NO RECONOCIDOS POR EL PADRE NI LA MADRE			TOTAL						
	Varones	Mujeres	TOTAL	Varones	Mujeres	TOTAL	Varones	Mujeres	TOTAL	Varones	Mujeres	TOTAL	Varones	Mujeres	TOTAL	Varones	Mujeres	TOTAL	Varones	Mujeres	TOTAL	
REGION CENTRAL																						
50 AJO Y TUYÚ.....	45	53	98	—	1	1	—	—	—	8	7	15	—	—	—	8	8	16	53	61	114	
51 MAIPÚ Y VECINO.....	107	121	228	—	—	—	—	—	—	23	27	50	—	—	—	23	27	50	130	148	278	
52 DOLORES, TORDILLO, CASTELLI	233	240	473	25	22	47	—	—	—	62	60	122	1	—	1	88	82	170	321	322	643	
53 BALCARCE.....	190	177	367	2	5	7	—	—	—	56	54	110	—	—	—	58	59	117	248	236	484	
54 AYACUCHO, ARENALES, MAR CHIQ.	150	166	316	1	4	5	—	—	—	34	49	83	—	—	—	35	53	88	185	219	404	
55 LAS FLORES Y PILA.....	216	220	436	1	—	1	—	—	—	58	71	129	—	—	—	59	71	130	275	291	566	
56 RAUCH.....	170	159	329	—	—	—	—	—	—	31	39	70	—	—	—	31	39	70	201	198	399	
57 SALADILLO.....	136	127	263	2	5	7	—	—	—	46	60	106	—	—	—	48	65	113	184	192	376	
58 AZUL.....	291	296	587	40	41	81	—	—	—	63	70	133	3	4	7	106	115	221	397	411	808	
59 TAPALQUE.....	76	52	128	11	12	23	—	—	—	28	26	54	—	1	1	39	39	78	115	91	206	
60 ALVEAR.....	86	106	192	9	5	14	—	—	—	32	50	82	—	—	—	41	55	96	127	161	288	
61 VEINTICINCO DE MAYO.....	200	172	372	—	—	—	—	—	—	88	81	169	—	—	—	88	81	169	288	253	541	
62 BRAGADO.....	176	166	342	20	18	38	1	1	2	89	89	178	1	1	2	111	109	220	287	275	562	
63 NUEVE DE JULIO.....	142	131	273	—	—	—	1	—	1	85	81	166	4	3	7	90	84	174	232	215	447	
TOTAL..	2218	2186	4404	111	113	224	2	1	3	703	764	1467	9	9	18	825	887	1712	3043	3073	6116	
REGION SUD																						
64 PUEYRREDON.....	90	74	164	2	2	4	—	—	—	18	16	34	—	—	—	20	18	38	110	92	202	
65 LOBERIA.....	—	—	—	—	—	—	—	—	—	—	—	—	—	—	—	—	—	—	—	—	—	
66 TANDIL.....	173	162	335	12	8	20	—	1	1	48	45	93	—	—	—	60	54	114	233	216	449	
67 NECOCHEA.....	—	—	—	—	—	—	—	—	—	—	—	—	—	—	—	—	—	—	—	—	—	
68 JUAREZ.....	186	177	363	2	3	5	—	—	—	71	73	144	—	—	—	73	76	149	259	253	512	
69 OLAVARRIA.....	41	20	61	—	2	2	—	—	—	1	2	3	—	—	—	1	4	5	42	24	66	
70 BAHIA BLANCA Y TRES ARROYOS	88	92	180	—	—	—	—	—	—	34	51	85	1	—	1	35	51	86	123	143	266	
TOTAL..	578	525	1103	16	15	31	—	1	1	172	187	359	1	—	1	189	203	392	767	728	1495	
REGION PATAGÓNICA																						
71 PATAGONES.....	56	50	106	20	11	31	3	—	3	43	38	81	177	155	332	243	204	447	299	254	553	
RESUMEN																						
REGION NORTE.....	5680	5483	11163	128	107	235	4	8	12	1442	1469	2911	22	17	39	1596	1601	3197	7276	7084	14360	
REGION CENTRAL.....	2218	2186	4404	111	113	224	2	1	3	703	764	1467	9	9	18	825	887	1712	3043	3073	6116	
REGION SUD.....	578	525	1103	16	15	31	—	1	1	172	187	359	1	—	1	189	203	392	767	728	1495	
REGION PATAGÓNICA.....	56	50	106	20	11	31	3	—	3	43	38	81	177	155	332	243	204	447	299	254	553	
TOTAL GENERAL..	8532	8244	16776	275	246	521	9	10	19	2360	2458	4818	209	181	390	2853	2895	5748	11385	11139	22524	

BAUTISMOS SEGUN LA NACIONALIDAD DE LOS PADRES

NACIONALIDAD DE LOS PADRES	LEGÍTIMOS			I L E G Í T I M O S												TOTAL GENERAL					
	RECONOCIDOS POR EL PADRE Y LA MADRE			RECONOCIDOS POR EL PADRE ÚNICAMENTE			RECONOCIDOS POR LA MADRE ÚNICAMENTE			NO RECONOCIDOS POR EL PADRE NI LA MADRE			TOTAL			V.	M.	TOTAL			
	V.	M.	TOTAL	V.	M.	TOTAL	V.	M.	TOTAL	V.	M.	TOTAL	V.	M.	TOTAL						
Argentino y argentina.....	3420	3166	6586	200	178	378	—	—	—	—	—	—	—	—	—	200	178	378	3620	3344	6964
Argentino y extranjera.....	92	88	180	4	2	6	—	—	—	—	—	—	—	—	—	4	2	6	96	90	186
Estranjero y argentina.....	1511	1563	3074	51	45	96	—	—	—	—	—	—	—	—	—	51	45	96	1562	1608	3170
Estranjero y extranjera.....	3509	3427	6936	20	21	41	—	—	—	—	—	—	—	—	—	20	21	41	3529	3448	6977
Argentino y sin especificacion....	—	—	—	—	—	—	8	7	15	—	—	—	—	—	—	8	7	15	8	7	15
Estranjero y sin especificacion....	—	—	—	—	—	—	1	3	4	—	—	—	—	—	—	1	3	4	1	3	4
Sin especificacion y argentina....	—	—	—	—	—	—	—	—	—	2252	2365	4617	—	—	—	2252	2365	4617	2252	2365	4617
Sin especificacion y extranjera....	—	—	—	—	—	—	—	—	—	408	93	201	—	—	—	408	93	201	408	93	201
Sin especificacion.....	—	—	—	—	—	—	—	—	—	—	—	—	209	181	390	209	181	390	209	181	390
TOTAL GENERAL.....	8532	8244	16776	275	246	521	9	10	19	2360	2458	4818	209	181	390	2853	2895	5748	41385	41139	82524

BAUTISMOS SEGUN LA NACIONALIDAD DE LOS PADRES (1) (Conclusion)

NACIONALIDAD DE LOS PADRES	I L E G Í T I M O S															TOTAL GENERAL					
	LEGÍTIMOS			RECONOCIDOS POR EL PADRE Y LA MADRE			RECONOCIDOS POR EL PADRE ÚNICAMENTE			RECONOCIDOS POR LA MADRE ÚNICAMENTE			NO RECONOCIDOS POR EL PADRE NI LA MADRE			TOTAL			V.	M.	TOTAL
	V.	M.	TOTAL	V.	M.	TOTAL	V.	M.	TOTAL	V.	M.	TOTAL	V.	M.	TOTAL	V.	M.	TOTAL			
Italiano y argentina	490	542	1002	20	47	37	—	—	—	—	—	—	—	—	—	20	47	37	540	529	1039
Español y argentina	460	449	879	8	43	21	—	—	—	—	—	—	—	—	—	8	43	21	468	432	900
Francés y argentina	252	241	493	4	9	13	—	—	—	—	—	—	—	—	—	4	9	13	256	250	506
De padres italianos	1830	1674	3504	8	40	48	—	—	—	—	—	—	—	—	—	8	40	48	4838	1684	3522
De padres españoles	632	647	1279	5	5	10	—	—	—	—	—	—	—	—	—	5	5	10	637	652	1289
De padres franceses	349	358	707	1	1	2	—	—	—	—	—	—	—	—	—	1	1	2	350	359	709
Italiano y sin especificacion	—	—	—	—	—	—	1	1	2	—	—	—	—	—	—	1	1	2	1	1	2
Español y sin especificacion	—	—	—	—	—	—	1	—	1	—	—	—	—	—	—	1	—	1	1	—	1
Francés y sin especificacion	—	—	—	—	—	—	—	—	—	—	—	—	—	—	—	—	—	—	—	—	—
Sin especificacion é italiana	—	—	—	—	—	—	—	—	—	—	—	—	—	—	—	27	26	53	27	26	53
Sin especificacion y español	—	—	—	—	—	—	—	—	—	—	—	—	—	—	—	46	45	31	46	45	31
Sin especificacion y francesa	—	—	—	—	—	—	—	—	—	—	—	—	—	—	—	41	9	20	41	9	20
TOTAL GENERAL	4043	3854	7864	46	55	101	2	1	3	54	50	104	102	106	208	4415	3957	8072	4415	3957	8072

(1) Este cuadro es una descomposicion del anterior, segun las tres nacionalidades principales de la poblacion extranjera.

(1) Este cuadro es una descomposicion del anterior, segun las tres nacionalidades principales de la poblacion extranjera.

MORTALIDAD

SEGUN MESES

CURATOS	ENERO		FEBRERO		MARZO		ABRIL		MAYO		JUNIO		JULIO		AGOSTO		SETIEMBRE		OCTUBRE		NOVIEMBRE		DICIEMBRE		TOTAL GENERAL			
	Varones	Mujeres	Varones	Mujeres	Varones	Mujeres	Varones	Mujeres	Varones	Mujeres	Varones	Mujeres	Varones	Mujeres	Varones	Mujeres	Varones	Mujeres	Varones	Mujeres	Varones	Mujeres	Varones	Mujeres	VARONES	MUJERES	TOTAL	
REGION NORTE																												
1 MAGDALENA Y RIVADAVIA..	7	4	6	11	9	8	14	6	8	7	7	2	10	5	6	9	5	9	7	7	4	7	4	13	4	96	79	175
2 ENSENADA.....	7	2	2	3	9	3	4	2	3	4	2	2	2	2	6	6	7	1	1	1	3	4	13	10	76	53	129	
3 CHASCOMUS Y VIEDMA.....	16	5	12	2	16	7	7	6	9	14	15	15	16	14	16	12	11	8	8	9	5	6	10	6	141	102	243	
4 — (Cong. disidente)	1	—	2	—	—	—	—	—	—	—	—	—	1	—	—	—	—	—	—	—	—	—	—	—	9	—	9	
5 QUILMES.....	6	7	8	6	6	3	9	4	11	13	13	15	10	8	12	7	2	3	2	6	6	4	8	9	98	85	183	
6 BRANDZEN.....	2	1	4	3	3	1	2	2	2	1	3	—	2	3	6	6	4	3	4	—	3	—	4	1	31	15	46	
7 RANCHOS.....	3	4	8	8	6	6	9	1	7	2	2	2	2	5	6	6	15	7	9	9	9	13	16	8	58	55	113	
8 BARRACAS AL SUR.....	16	13	19	9	13	16	10	8	12	13	13	17	4	2	1	5	2	2	1	1	1	4	—	—	20	24	44	
9 ALMIRANTE BROWN.....	2	—	2	2	1	—	2	2	2	2	2	2	3	1	4	2	—	4	3	7	2	2	4	4	43	50	93	
10 LOMAS DE ZAMORA.....	4	2	5	4	1	6	7	4	4	5	6	6	7	3	1	1	4	6	6	6	3	3	3	3	69	64	133	
11 SAN VICENTE.....	6	11	9	5	7	4	6	6	9	8	8	9	5	5	6	6	4	4	5	7	3	3	4	6	59	54	113	
12 BELGRANO.....	5	2	6	5	5	2	5	5	3	3	3	3	15	8	7	9	8	5	5	9	8	5	9	8	132	105	237	
13 SAN JOSÉ DE FLORES.....	19	13	10	10	14	9	11	9	17	11	9	11	2	3	1	2	—	2	—	1	—	—	—	—	20	21	41	
14 SAN CARLOS (Almagro).....	2	1	2	—	1	1	3	4	4	2	3	3	2	2	3	4	1	4	2	1	10	3	8	8	59	44	103	
15 SAN ISIDRO.....	6	4	3	4	5	1	7	3	6	3	5	2	2	2	6	6	3	3	4	4	6	6	3	3	35	43	78	
16 SAN MARTIN.....	3	—	1	2	5	4	—	4	1	—	3	2	2	2	6	6	2	3	2	2	2	2	1	2	37	23	60	
17 MATANZAS (San Justo).....	7	2	3	3	2	3	3	2	4	—	6	13	2	2	5	5	5	6	6	3	3	3	4	4	79	87	166	
18 SAN FERNANDO.....	17	8	9	8	9	5	6	9	9	9	6	13	3	3	4	4	2	1	1	3	3	3	3	2	39	36	75	
19 LAS CONCHAS.....	9	5	2	3	2	5	3	1	3	1	3	3	7	3	3	3	4	3	—	4	2	2	6	3	63	52	115	
20 MORON.....	7	2	9	4	7	11	8	5	5	5	5	3	—	1	1	5	1	1	3	2	3	2	3	—	34	24	58	
21 MERLO.....	3	3	6	2	4	4	2	2	7	1	1	1	6	3	7	7	5	10	4	10	8	4	9	6	74	71	145	
22 CAÑUELAS.....	5	5	5	3	5	7	6	6	5	6	9	3	1	1	4	4	6	3	—	—	—	—	1	5	35	22	57	
23 MORENO.....	2	2	2	—	—	3	1	2	5	4	4	3	1	3	4	8	5	—	7	7	3	3	1	1	67	38	105	
24 MONTE.....	8	4	6	4	6	4	4	3	5	5	9	1	2	2	4	3	2	1	5	2	1	3	4	1	45	36	81	
25 MARCOS PAZ.....	8	6	6	5	4	—	1	4	3	7	6	2	10	8	8	3	3	6	9	2	8	4	8	5	78	58	136	
26 PILAR.....	6	6	10	4	5	10	4	3	3	3	4	4	3	—	2	2	1	—	2	2	2	3	3	1	22	20	42	
27 RODRIGUEZ.....	3	3	1	2	—	—	1	3	1	1	1	1	3	—	2	2	1	—	—	2	2	3	3	1	48	46	94	
28 LAS HERAS.....	5	1	2	3	2	4	7	1	8	12	6	8	5	3	4	4	3	4	2	4	3	2	1	4	60	55	115	
29 ZARATE.....	7	8	11	3	4	5	1	8	5	6	7	10	9	13	13	9	10	11	14	6	11	11	9	16	136	131	267	
30 LOBOS.....	6	12	16	12	13	18	13	5	12	12	10	6	13	6	4	3	9	6	8	6	4	4	5	10	92	70	162	
31 EXALTACION DE LA CRUZ...	6	4	6	4	8	8	7	6	12	6	10	7	15	9	7	7	10	12	4	6	6	11	11	9	94	98	192	
32 LUJAN.....	16	5	6	7	3	6	5	12	6	9	5	4	13	7	3	2	2	3	4	5	4	3	5	5	46	53	99	
33 NAVARRO.....	3	2	7	3	3	4	4	6	4	5	1	11	14	11	14	13	13	14	16	4	14	13	17	26	204	188	392	
34 MERCEDES.....	29	25	15	26	13	20	25	11	10	14	24	11	3	4	4	2	5	3	4	5	5	2	9	4	52	33	85	
35 SAN ANDRÉS DE GILES.....	4	1	2	2	4	1	5	3	1	3	1	3	2	4	1	5	6	4	1	4	3	4	6	3	54	46	100	
36 SAN ANTONIO DE ARECO.....	9	3	8	6	2	4	6	2	3	6	1	5	4	4	11	9	8	6	9	4	4	3	9	10	84	74	158	
37 BARADERO.....	15	7	6	4	9	5	8	3	15	8	5	3	5	5	1	1	6	7	7	4	8	4	7	8	79	73	152	
38 SAN PEDRO.....	7	5	9	7	4	5	5	9	3	3	4	4	3	1	1	1	5	2	—	—	—	—	—	—	25	15	40	
39 CARMEN DE ARECO.....	5	2	2	—	2	1	1	1	3	4	7	5	6	4	3	10	5	4	5	2	13	10	6	5	78	82	160	
40 SUYPACHA.....	14	10	7	7	5	9	4	7	5	7	16	18	24	14	20	22	28	7	12	15	16	13	29	19	253	196	449	
41 CHIVILCOY.....	23	24	20	13	18	19	24	15	23	17	16	18	5	4	5	6	6	9	12	9	6	5	6	8	71	70	141	
42 ARRECIFES.....	8	7	7	4	4	6	3	5	9	5	6	2	2	1	4	6	4	2	2	—	3	1	3	3	53	33	86	
43 RAMALLO.....	5	3	10	6	12	3	3	7	1	—	4	—	15	9	30	25	16	8	17	9	17	17	25	28	247	196	443	
44 SAN NICOLÁS.....	30	22	20	16	12	14	16	14	24	16	23	18	1	8	5	7	7	10	6	8	9	17	10	8	89	99	188	
45 SALTO.....	6	8	6	7	9	5	10	4	10	8	10	9	6	3	5	4	9	7	9	4	7	7	6	5	85	59	144	
46 CHACABUCO.....	7	8	10	4	7	4	4	3	11	6	4	4	14	10	13	16	13	11	21	14	10	10	32	21	197	142	339	
47 PERGAMINO.....	27	18	14	13	16	8	17	8	12	7	8	6	8	4	11	7	4	5	2	5	1	4	4	4	66	61	127	
48 ROJAS.....	5	11	11	5	5	7	6	2	6	6	3	1	2	6	9	4	6	—	3	1	6	5	5	5	64	39	103	
49 JUNIN Y LINCOLN.....	5	1	10	—	6	3	4	7	3	3	5	4	3	6	9	4	6	—	3	1	6	5	5	5	64	39	103	
TOTAL.....	424	302	374	264	306	283	313	251	330	302	325	271	303	236	321	304	280	240	255	227	249	250	364	314	3844	3246	7090	

MORTALIDAD

SEGUN MESES (Conclusion)

CURATOS	ENERO		FEBRERO		MARZO		ABRIL		MAYO		JUNIO	
	Varones	Mujeres	Varones	Mujeres	Varones	Mujeres	Varones	Mujeres	Varones	Mujeres	Varones	Mujeres
REGION CENTRAL												
50 AJO Y TUYU.....	5	5	4	—	3	3	3	4	3	4	3	2
51 MAIPU Y VECINO.....	6	3	3	11	5	4	4	2	2	1	9	5
52 DOLORES, TORDILLO, CASTELLI	14	10	15	15	19	13	7	14	25	11	19	14
53 BALCARCE.....	14	4	11	5	20	8	31	23	18	7	12	9
54 AYACUCHO, ARENALES, MAR CHUQ.	20	13	17	12	14	8	9	14	14	5	12	4
55 RAUCH.....	12	2	11	6	11	9	12	8	17	15	17	4
56 LAS FLORES Y PILA.....	19	11	10	3	15	13	10	11	27	16	14	10
57 SALADILLO.....	12	11	7	6	10	3	7	8	3	10	13	6
58 AZUL.....	29	24	26	28	33	41	38	26	28	30	25	22
59 TAPALQUE.....	2	3	2	4	2	1	4	2	8	6	15	1
60 ALVEAR.....	4	2	1	1	4	2	3	1	2	2	2	1
61 VEINTICINCO DE MAYO.....	10	7	12	5	8	3	11	2	8	4	9	5
62 BRAGADO.....	4	3	12	15	7	8	17	7	15	13	13	13
63 NUEVE DE JULIO.....	9	5	3	3	10	8	12	10	12	3	8	5
TOTAL.....	160	103	134	114	161	124	168	132	174	129	171	101
REGION SUD												
64 PUEYRREDON.....	7	—	4	3	2	1	9	4	4	3	5	2
65 LOBERIA.....	—	—	—	—	—	—	—	—	—	—	—	—
66 TANDIL.....	11	6	5	11	16	8	4	6	9	2	8	10
67 NECOCHEA.....	—	—	—	—	—	—	—	—	—	—	—	—
68 JUAREZ.....	14	10	19	8	20	8	22	7	13	7	12	16
69 OLAVARRIA.....	—	—	—	—	1	1	—	—	2	—	—	2
70 BAHIA BLANCA Y TRES ARROYOS	3	6	7	4	5	1	11	—	6	4	7	3
TOTAL.....	35	22	35	26	44	19	46	17	34	16	32	33
REGION PATAGÓNICA												
71 PATAGONES.....	2	2	2	1	2	3	2	2	6	6	1	3
TOTAL GENERAL.....	621	429	545	404	513	431	529	402	544	453	529	408

RES

MEN

	JULIO		AGOSTO		SETIEMBRE		OCTUBRE		NOVIEMBRE		DICIEMBRE		TOTAL GENERAL		
	Varones	Mujeres	Varones	Mujeres	Varones	Mujeres	Varones	Mujeres	Varones	Mujeres	Varones	Mujeres	VARONES	MUJERES	TOTAL
2	2	2	9	2	1	3	5	5	7	4	3	4	48	38	86
8	4	6	6	4	6	3	3	6	6	3	8	—	66	46	112
22	16	26	15	21	13	21	11	4	14	23	10	—	246	156	372
9	6	7	6	1	1	3	2	5	2	6	2	—	137	75	212
11	5	11	7	10	11	5	7	10	4	9	2	—	142	92	234
5	5	8	6	7	5	6	4	4	3	5	2	—	115	69	184
11	10	14	7	12	5	9	7	11	13	16	16	—	168	122	290
3	10	4	6	6	2	8	2	14	5	13	5	—	100	74	174
21	23	26	18	20	17	17	14	9	11	13	12	—	285	266	551
10	8	12	3	4	6	7	1	9	3	4	4	—	79	42	121
—	—	3	1	—	1	4	2	3	2	3	4	—	29	19	48
10	4	11	4	17	16	11	21	18	12	12	10	—	137	93	230
25	12	7	11	20	18	9	12	11	8	15	5	—	147	127	274
6	3	12	7	5	6	9	9	7	7	8	6	—	101	72	173
TOTAL.....	143	103	156	97	130	107	117	103	118	91	138	82	1770	1291	3061
1	2	3	—	3	1	6	5	4	3	4	—	—	52	24	76
8	3	13	6	5	5	7	3	6	3	14	7	—	106	70	176
9	10	21	3	17	10	16	6	8	10	13	1	—	184	96	280
1	—	1	—	—	—	—	—	—	—	1	—	—	5	4	9
5	7	10	4	11	6	10	5	7	5	9	5	—	91	50	141
TOTAL.....	24	22	47	14	36	22	39	19	25	21	41	13	438	244	682
1	3	1	5	3	—	2	1	1	5	4	3	—	27	34	61
303	236	321	304	280	240	255	227	249	250	364	314	—	3844	3246	7090
143	108	156	97	130	107	117	103	118	91	138	82	—	1770	1291	3061
24	22	47	14	36	22	39	19	25	21	41	13	—	438	244	682
1	3	1	5	3	—	2	1	1	5	4	3	—	27	34	61
TOTAL.....	471	369	525	420	449	369	413	350	393	367	547	412	6079	4815	10894

MORTALIDAD SEGUN EDAD Y SEXO

CURATOS	MENORES DE UN MES		DE 1 á 6 MESES		DE 6 MESES á 1 AÑO		DE 1 á 3 AÑOS		DE 4 á 8 AÑOS		DE 9 á 15 AÑOS		DE 16 á 25 AÑOS	
	Varones	Mujeres	Varones	Mujeres	Varones	Mujeres	Varones	Mujeres	Varones	Mujeres	Varones	Mujeres	Varones	Mujeres
REGION NORTE														
1 MAGDALENA Y RIVADAVIA...	16	16	4	6	4	3	5	6	4	4	5	2	12	12
2 ENSENADA...	15	14	4	5	9	5	6	5	1	3	4	—	6	3
3 CHASCOMÚS Y VIEDMA...	23	18	13	7	6	4	11	14	10	11	10	5	18	13
4 — (Congregacion disidente)	—	—	—	—	—	—	—	—	—	—	—	—	—	—
5 QUILMES...	14	8	7	11	5	4	8	7	10	15	3	6	3	7
6 BRANZEN...	5	6	6	3	2	2	2	—	—	—	2	3	3	—
7 RANCHOS...	14	7	3	3	1	6	2	2	1	5	1	3	2	7
8 BARRACAS AL SUD...	32	20	12	15	8	9	26	18	11	6	7	8	5	12
9 ALMIRANTE BROWN...	2	6	1	3	2	—	1	4	1	1	1	1	1	4
10 LOMAS DE ZAMORA...	8	7	2	6	2	1	7	6	6	1	2	4	6	9
11 SAN VICENTE...	8	9	7	4	3	4	3	3	3	4	4	—	6	2
12 BELGRANO...	18	9	7	4	1	6	5	6	1	1	—	2	6	7
13 SAN JOSÉ DE FLORES...	27	12	10	10	11	7	24	20	10	5	4	4	9	10
14 SAN CARLOS (Almagro)...	3	5	2	—	—	2	6	1	3	1	3	3	4	—
15 SAN ISIDRO...	14	8	2	5	7	3	5	5	5	5	5	1	5	5
16 SAN MARTIN...	6	5	3	2	3	—	2	2	3	3	1	5	4	3
17 MATANZAS (San Justo)...	7	4	2	3	—	1	3	3	2	1	1	1	2	2
18 SAN FERNANDO...	11	7	5	4	5	3	18	16	8	7	5	10	4	9
19 LAS CONCHAS...	4	3	4	4	3	4	5	4	4	3	3	6	6	4
20 MORON...	15	9	6	4	1	3	8	2	2	1	5	1	4	8
21 MERLO...	5	4	2	2	2	2	6	7	3	3	1	1	1	2
22 CAÑUELAS...	10	14	5	3	6	4	4	8	11	1	7	1	11	11
23 MORENO...	5	4	7	1	1	1	—	3	2	2	3	2	2	1
24 MONTE...	8	3	8	5	8	—	9	6	6	4	1	5	1	3
25 MÁRCOS PAZ...	5	5	6	3	1	3	7	7	4	—	1	3	5	2
26 PILAR...	7	4	7	2	6	5	8	9	5	8	1	3	9	5
27 GENERAL RODRIGUEZ...	4	5	3	1	3	—	5	3	1	1	3	3	2	2
28 LAS HERAS...	8	1	2	3	2	2	6	3	9	3	3	4	4	18
29 ZÁRATE...	10	13	4	5	7	4	10	4	2	8	1	4	6	5
30 LOBOS...	23	20	10	12	12	12	16	19	15	6	6	—	10	14
31 EXALTACION DE LA CRUZ...	20	15	7	4	3	2	7	9	4	9	7	3	13	9
32 LUJAN...	23	15	9	4	11	9	13	2	8	1	2	6	6	9
33 NAVARRO...	9	10	4	4	2	2	3	3	2	3	1	1	6	8
34 MERCEDES...	34	20	11	16	10	11	23	26	12	17	4	5	21	27
35 SAN ANDRÉS DE GILES...	13	4	6	4	3	2	3	—	2	1	—	2	1	5
36 SAN ANTONIO DE ARECO...	13	10	5	2	7	4	5	8	3	1	2	1	4	3
37 BARADERO...	13	8	9	11	11	4	6	9	4	4	3	2	7	8
38 SAN PEDRO...	16	11	3	7	8	7	10	9	1	2	1	4	6	6
39 SUIPACHA...	3	1	5	1	1	1	3	6	2	—	2	2	3	1
40 CARMEN DE ARECO...	16	8	11	10	11	5	2	13	4	9	4	2	2	4
41 CHIVILCOY...	31	33	37	19	20	20	38	28	10	12	6	11	23	17
42 ARRECIFES...	23	12	4	7	7	7	8	6	2	3	2	4	2	6
43 RAMALLO...	10	7	8	7	5	—	11	4	8	7	1	1	3	—
44 SAN NICOLÁS...	35	20	30	19	14	15	27	26	6	15	12	11	17	28
45 SALTO...	15	8	16	13	3	5	11	16	5	3	2	4	9	10
46 CHACABUGO...	17	11	7	5	8	5	3	8	2	2	2	3	8	4
47 PERGAMINO...	38	19	24	19	17	12	26	22	6	11	4	5	16	11
48 ROJAS...	14	12	5	6	5	4	10	9	3	4	1	4	5	6
49 JUNIN Y LINCOLN...	10	5	6	3	6	3	11	7	3	3	4	3	7	2
TOTAL...	680	475	361	299	271	218	436	411	221	224	148	162	325	354

	DE 23 á 35 AÑOS		DE 36 á 45 AÑOS		DE 46 á 60 AÑOS		DE 61 á 75 AÑOS		DE 76 á 90 AÑOS		DE 91 AÑOS ARRIBA		SIN ESPECIFICA- CION		TOTALES GENERALES		
	Varones	Mujeres	Varones	Mujeres	Varones	Mujeres	Varones	Mujeres	Varones	Mujeres	Varones	Mujeres	Varones	Mujeres	VARONES	MUJERES	TOTAL
	8	8	5	7	16	6	11	4	3	2	2	2	1	1	96	79	175
	12	4	5	4	10	3	1	4	2	3	2	2	—	—	76	53	129
	11	2	11	5	14	2	10	4	2	3	2	2	—	—	141	102	243
	—	—	—	—	—	—	—	—	—	—	—	—	—	—	9	—	9
	11	5	7	8	15	7	4	4	6	3	—	—	—	—	98	85	183
	2	3	3	—	4	3	3	2	—	—	—	—	—	—	31	15	46
	2	3	3	4	12	1	3	3	2	5	1	2	—	—	58	55	113
	11	11	11	9	15	5	9	5	4	6	—	2	—	—	148	126	274
	5	4	1	—	4	—	—	—	—	—	—	—	—	—	20	21	41
	1	2	4	6	3	3	1	2	2	2	—	1	—	—	43	50	93
	9	4	9	3	12	5	2	7	3	3	1	—	—	—	69	64	133
	4	6	9	3	2	4	3	1	2	3	1	2	—	—	59	54	113
	5	5	10	10	6	8	12	5	4	4	—	—	—	—	132	105	237
	3	2	—	1	1	—	—	1	1	1	—	—	—	—	20	21	41
	7	4	3	—	2	2	2	2	2	1	—	—	—	—	59	44	103
	—	—	—	—	—	—	—	—	—	—	—	—	—	—	35	43	78
	—	—	—	—	—	—	—	—	—	—	—	—	—	—	37	23	60
	5	6	5	8	6	6	10	5	3	2	1	—	—	—	79	87	166
	3	5	4	1	2	1	1	1	—	—	—	—	—	—	39	36	75
	9	3	3	1	6	6	3	3	2	3	6	—	—	—	63	52	115
	1	1	5	4	12	6	4	2	2	1	—	—	—	—	34	24	58
	6	4	5	3	3	3	1	1	1	1	—	—	—	—	74	71	145
	1	2	6	1	4	3	3	4	1	1	—	—	—	—	35	22	57
	3	4	2	5	1	6	11	6	1	1	—	—	—	—	67	38	105
	3	2	4	1	2	4	3	2	3	2	—	—	—	—	45	36	81
	6	7	4	3	11	5	11	6	3	—	—	—	—	—	78	58	136
	—	3	3	1	1	1	—	2	—	—	—	—	—	—	22	20	42
	2	1	5	6	6	3	1	—	—	—	—	—	—	—	48	46	94
	4	5	2	—	9	6	5	3	—	—	—	—	—	—	60	55	115
	13	12	10	13	14	8	3	8	4	4	—	3	—	—	136	131	267
	17	8	5	1	4	1	2	9	1	5	—	1	2	—	92	70	162
	8	11	9	10	4	3	3	7	2	7	1	—	—	—	91	98	192
	3	6	5	3	5	7	3	5	2	1	—	—	1	—	46	53	99
	19	15	23	15	24	13	19	8	4	11	—	2	—	—	204	188	392
	2	3	5	4	10	4	4	4	2	—	—	—	—	—	52	33	85
	2	5	3	1	5	3	4	5	—	2	—	—	—	—	54	46	100
	9	7	7	4	6	7	6	4	4	4	—	1	—	—	84	74	158
	9	6	6	5	13	6	3	2	2	5	1	3	—	—	79	73	152
	1	2	4	—	—	—	—	—	—	—	—	—	—	—	25	15	40
	4	8	12	7	7	8	3	5	2	3	—	—	—	—	78	82	160
	21	11	24	18	29	12	9	9	5	4	—	2	—	—	253	196	449
	5	6	6	7	7	4	2	1	3	—	—	—	—	—	71	70	141
	1	2	1	—	3	2	1	1	1	1	—	—	—	—	53	33	86
	40	12	21	11	31	14	14	11	—	10	—	4	—	—	247	196	443
	6	14	5	6	12	8	1	5	4	7	—	—	—	—	89	99	188
	6	7	11	5	11	4	6	4	1	1	—	—	—	—	85	59	144
	15	14	19	8	20	10	9	7	1	3	2	1	—	—	197	142	339
	6	3	6	3	6	3	4	5	1	2	—	—	—	—	66	61	127
	2	4	2	1	9	2	2	4	1	1	—	—	—	—	64	39	103
	325	279	320	225	415	230	223	192	89	131	19	41	11	5	3844	3246	7090

MORTALIDAD SEGUN EDAD Y SEXO (Conclusion)

CURATOS	MENORES DE UN MES		DE 1 á 6 MESES		DE 6 MESES á 1 AÑO		DE 1 á 3 AÑOS		DE 4 á 8 AÑOS		DE 9 á 15 AÑOS		DE 16 á 25 AÑOS		DE 26 á 35 AÑOS		DE 36 á 45 AÑOS		DE 46 á 60 AÑOS		DE 61 á 75 AÑOS		DE 76 á 90 AÑOS		DE 91 AÑOS ARRIBA		SIN ESPECIFICA- CION		TOTALES GENERALES			
	Varones	Mujeres	Varones	Mujeres	Varones	Mujeres	Varones	Mujeres	Varones	Mujeres	Varones	Mujeres	Varones	Mujeres	Varones	Mujeres	Varones	Mujeres	Varones	Mujeres	Varones	Mujeres	Varones	Mujeres	Varones	Mujeres	Varones	Mujeres	VARONES	MUJERES	TOTAL	
REGION CENTRAL																																
50 AJÓ Y TUYÚ.....	11	6	3	1	5	2	3	3	2	3	2	2	5	4	4	4	3	7	4	4	6	2	1	—	—	—	—	—	—	48	38	86
51 MAIPÚ Y VECINO.....	7	7	5	7	4	6	5	1	5	—	2	2	8	6	4	5	11	2	8	3	4	3	1	3	—	—	—	—	—	66	46	112
52 DOLORS, TORDILLO Y CASTELL	32	22	18	8	9	8	26	18	16	9	18	6	21	29	13	14	18	12	21	11	14	11	6	5	1	3	—	—	216	156	372	
53 BALGARCE.....	9	2	9	10	5	7	17	9	17	6	10	6	18	14	21	6	7	9	14	5	3	1	7	—	—	—	—	—	137	75	212	
54 AYACUCHO, ARENALES Y MAR CHIQ.	22	16	18	13	10	6	17	14	9	4	3	5	10	11	14	7	13	3	16	2	4	9	4	1	1	1	1	1	142	92	234	
55 RAUCH.....	18	8	8	6	4	11	12	8	12	6	6	3	10	12	15	7	10	5	9	3	7	—	3	—	—	—	—	—	115	69	184	
56 LAS FLORES Y PILA.....	26	22	11	15	17	10	26	15	5	7	5	5	19	13	14	13	10	5	19	8	10	6	4	1	2	1	1	1	168	122	290	
57 SALADILLO.....	14	9	10	9	7	6	19	16	7	4	3	2	9	8	14	13	10	5	11	2	4	2	4	1	1	2	1	1	100	74	174	
58 AZUL.....	26	24	15	15	15	28	67	51	28	26	19	28	40	47	26	18	16	11	18	9	6	4	3	4	3	4	3	1	285	266	551	
59 TAPALQUÉ.....	3	4	4	3	4	5	10	6	6	2	8	4	17	8	7	2	5	4	6	2	5	—	2	2	—	—	—	—	79	42	121	
60 ALVEAR.....	9	1	4	4	1	3	6	3	1	—	—	2	—	1	1	3	3	1	2	1	1	—	—	—	—	—	—	—	29	19	48	
61 VEINTICINCO DE MAYO.....	15	12	15	9	11	4	29	23	9	8	8	4	12	12	8	7	14	3	9	4	6	5	1	2	—	—	—	—	137	93	230	
62 BRAGADO.....	18	22	20	14	11	11	18	17	14	13	6	8	17	13	10	9	13	11	8	6	9	2	3	—	—	—	—	—	147	127	274	
63 NUEVE DE JULIO.....	4	12	6	7	5	5	18	14	7	4	3	3	12	6	16	9	13	2	13	7	3	3	1	—	—	—	—	—	101	72	173	
TOTAL.....	214	167	146	121	110	108	273	198	138	92	93	80	198	184	159	109	141	83	158	67	82	48	38	18	8	13	12	3	1770	1291	3061	
REGION SUD																																
64 PUEYRREDON.....	4	3	3	1	2	—	2	2	1	2	2	4	12	3	11	3	4	2	3	2	6	—	2	3	—	—	—	—	—	52	24	76
65 LOBERIA.....	—	—	—	—	—	—	—	—	—	—	—	—	—	—	—	—	—	—	—	—	—	—	—	—	—	—	—	—	—	—	—	
66 TANDIL.....	13	7	14	7	11	3	11	15	5	2	1	1	7	11	10	5	10	7	13	4	8	7	2	1	1	—	—	—	106	70	176	
67 NECOCHEA.....	—	—	—	—	—	—	—	—	—	—	—	—	—	—	—	—	—	—	—	—	—	—	—	—	—	—	—	—	—	—	—	
68 JUAREZ.....	23	10	7	10	11	6	24	12	6	6	9	4	18	12	24	12	28	14	19	5	10	3	3	2	2	—	—	—	184	96	280	
69 OLAVARRIA.....	4	—	1	2	—	2	—	—	—	—	—	—	—	—	—	—	—	—	—	—	—	—	—	—	—	—	—	—	5	4	9	
70 BAHIA BLANCA Y TRES ARROYOS	11	9	2	6	9	3	6	5	5	1	2	1	15	8	14	7	11	2	6	5	8	2	1	1	—	—	—	—	91	50	141	
TOTAL.....	55	29	27	26	33	14	43	34	17	11	14	10	52	38	59	27	53	25	41	16	32	12	8	6	3	—	1	—	438	244	682	
REGION PATAGÓNICA																																
71 PATAGONES.....	2	6	3	2	1	2	3	6	—	—	3	2	—	—	3	2	4	2	2	3	5	2	1	3	—	—	—	—	—	27	34	61
RESUMEN																																
REGION NORTE.....	680	475	361	299	271	218	436	411	221	224	148	162	325	355	325	279	320	225	415	230	223	192	89	131	19	41	11	5	3844	3246	7090	
REGION CENTRAL.....	214	167	146	121	110	108	273	198	138	92	93	80	198	184	159	109	141	83	158	67	82	48	38	18	8	13	12	3	1770	1291	3061	
REGION SUD.....	55	29	27	26	33	14	43	34	17	11	14	10	52	38	59	27	53	25	41	16	32	12	8	6	3	—	1	—	438	244	682	
REGION PATAGÓNICA.....	2	6	3	2	1	2	3	6	—	—	3	2	—	—	3	2	4	2	2	3	5	2	1	3	—	—	—	—	27	34	61	
TOTAL GENERAL.....	951	677	537	448	415	342	755	649	376	327	258	254	575	574	546	417	518	335	616	316	342	254	136	158	30	54	24	8	6079	4815	10894	

[illegible]

— 25 —

ENFERMEDADES	AMERICANOS															
	AFRICANOS		DEL NORTE				DEL SUD									
			ANGLO-AMERICANOS		MEJICANOS		ARGENTINOS		BRASILENOS		CHILENOS		ORIENTALES		PARAGUAYOS	
V.	M.	V.	M.	V.	M.	V.	M.	V.	M.	V.	M.	V.	M.	V.	M.	
Suma de la vuelta..	—	1	1	—	—	1	2280	2071	2	2	6	—	11	8	4	—
Rabia.....	—	—	—	—	—	1	4	—	—	—	—	—	—	—	—	—
Raquitismo.....	—	—	—	—	—	—	6	14	—	—	—	—	—	—	—	—
Reblandecimiento cerebral.....	—	—	—	—	—	—	87	56	—	—	—	—	—	—	—	—
Repentinamente (?).	—	—	—	—	—	—	9	3	—	—	—	—	—	—	—	—
Reumatismo.....	—	—	—	—	—	—	117	82	—	—	—	—	—	—	—	—
Sarampión.....	—	—	—	—	—	—	75	80	—	—	—	—	—	—	—	—
Senectud.....	2	—	—	—	—	—	4	3	—	—	1	—	—	3	—	—
Septicemia.....	—	—	—	—	—	—	3	2	—	—	—	—	—	—	—	—
Sífilis en adultos.....	—	—	—	—	—	—	10	16	—	—	—	—	—	—	—	—
— infantil.....	—	—	—	—	—	—	11	10	—	—	—	—	—	—	—	—
Tabes mesentérica.....	—	—	—	—	—	—	139	90	—	—	—	—	—	—	—	—
Tétano (?).....	—	—	—	—	—	—	453	322	—	—	—	—	—	—	—	—
— infantil.....	—	—	—	—	—	—	10	3	—	—	—	—	—	—	—	—
— traumático.....	—	—	—	—	—	—	5	3	—	—	—	—	—	—	—	—
Tisis laríngea.....	—	—	—	—	—	—	313	508	1	—	3	—	6	4	1	—
— pulmonar.....	—	—	—	1	—	—	8	10	1	—	—	—	—	—	—	—
Tumor (?).....	—	—	—	—	—	—	7	2	—	—	—	—	—	—	—	—
Úlceras.....	—	—	—	—	—	—	11	3	—	—	—	—	—	—	—	—
Uremia.....	—	—	—	—	—	—	136	96	1	—	2	—	2	—	2	—
Vicio orgánico al corazón.....	—	—	—	—	—	—	569	583	1	—	—	1	5	—	1	—
Viruela.....	—	—	1	—	—	—	29	13	—	—	—	—	—	—	—	—
— hemorrágica.....	—	—	—	—	—	—	200	186	—	—	1	—	1	—	—	—
Sin especificación.....	1	—	—	—	—	1	—	—	—	—	—	—	—	—	—	—
Niños nacidos muertos																
ó muertos																
poco despues del nacimiento																
Al nacer.....	—	—	—	—	—	—	49	22	—	—	—	—	—	—	—	—
Asfixia de los recién nacidos.....	—	—	—	—	—	—	54	35	—	—	—	—	—	—	—	—
Falta de desarrollo.....	—	—	—	—	—	—	200	156	—	—	—	—	—	—	—	—
Nacidos muertos.....	—	—	—	—	—	—	46	23	—	—	—	—	—	—	—	—
Causas accidentales de muerte																
Asfixia.....	—	—	—	—	—	—	33	14	—	—	—	—	—	—	—	—
— por sumersion.....	—	—	—	—	—	—	22	8	—	—	—	—	—	1	—	—
— por suspension.....	—	—	—	—	—	—	—	2	—	—	—	—	—	—	—	—
Contusiones.....	—	—	—	—	—	—	29	4	—	—	—	—	—	—	—	—
Envenenamiento.....	—	—	—	—	—	—	3	3	—	—	—	—	—	—	—	—
Fractura.....	—	—	—	—	—	—	8	1	—	—	—	—	—	—	—	—
Fulminado por el rayo.....	—	—	—	—	—	—	8	1	—	—	—	—	—	—	—	—
Heridas.....	—	—	—	1	—	—	75	5	—	—	—	—	—	1	—	—
Insolación.....	—	—	—	—	—	—	4	1	—	—	—	—	—	—	—	—
Mordido por animal ponzoñoso.....	—	—	—	—	—	—	2	—	—	—	—	—	—	—	—	—
Suicidio.....	—	—	—	—	—	—	—	1	—	—	—	—	—	1	—	—
Ustion.....	—	—	—	—	—	—	15	17	—	—	—	—	—	—	—	—
TOTAL GENERAL..	3	1	3	1	1	2	5035	4455	6	2	14	2	31	15	10	—

ENFERMEDADES	EUROPEOS													
	ALEMANES		AUSTRIACOS		BELGAS		ESPAÑOLES		FRANCESES		INGLESES		ITALIANOS	
	V.	M.	V.	M.	V.	M.	V.	M.	V.	M.	V.	M.	V.	M.
<i>Suma de la vuelta..</i>	3	2	—	—	1	1	130	37	92	34	34	17	185	86
Rabia.....	—	—	—	—	—	—	—	—	—	—	—	—	—	—
Raquitismo.....	—	—	—	—	—	—	—	—	—	—	—	—	—	—
Reblandecimiento cerebral.....	—	—	—	—	—	—	—	—	—	—	—	—	—	—
Repentinamente (?).....	—	—	—	—	—	—	—	—	—	—	—	—	—	—
Reumatismo.....	—	—	—	—	—	—	—	—	—	—	—	—	—	—
Sarampión.....	—	—	—	—	—	—	—	—	—	—	—	—	—	—
Senectud.....	—	—	—	—	—	—	—	—	—	—	—	—	—	—
Septicemia.....	—	—	—	—	—	—	—	—	—	—	—	—	—	—
Sífilis en adultos.....	—	—	—	—	—	—	—	—	—	—	—	—	—	—
— infantil.....	—	—	—	—	—	—	—	—	—	—	—	—	—	—
Tabes mesentérica.....	—	—	—	—	—	—	—	—	—	—	—	—	—	—
Tétano (?).....	—	—	—	—	—	—	—	—	—	—	—	—	—	—
— infantil.....	—	—	—	—	—	—	—	—	—	—	—	—	—	—
— traumático.....	—	—	—	—	—	—	—	—	—	—	—	—	—	—
Tisis laríngea.....	—	—	—	—	—	—	—	—	—	—	—	—	—	—
— pulmonar.....	—	—	—	—	—	—	—	—	—	—	—	—	—	—
Tumor (?).....	—	—	—	—	—	—	—	—	—	—	—	—	—	—
Úlceras.....	—	—	—	—	—	—	—	—	—	—	—	—	—	—
Uremia.....	—	—	—	—	—	—	—	—	—	—	—	—	—	—
Vicio orgánico al corazón.....	—	—	—	—	—	—	—	—	—	—	—	—	—	—
Viruela.....	—	—	—	—	—	—	—	—	—	—	—	—	—	—
— hemorrágica.....	—	—	—	—	—	—	—	—	—	—	—	—	—	—
<i>Sin especificación.....</i>	—	—	—	—	—	—	—	—	—	—	—	—	—	—
Niños nacidos muertos ó muertos poco despues del nacimiento														
Al nacer.....	—	—	—	—	—	—	—	—	—	—	—	—	—	—
Asfixia de los recién nacidos.....	—	—	—	—	—	—	—	—	—	—	—	—	—	—
Falta de desarrollo.....	—	—	—	—	—	—	—	—	—	—	—	—	—	—
Nacidos muertos.....	—	—	—	—	—	—	—	—	—	—	—	—	—	—
Causas accidentales de muerte														
Asfixia.....	—	—	—	—	—	—	—	—	—	—	—	—	—	—
— por sumersión.....	—	—	—	—	—	—	—	—	—	—	—	—	—	—
— por suspensión.....	—	—	—	—	—	—	—	—	—	—	—	—	—	—
Contusiones.....	—	—	—	—	—	—	—	—	—	—	—	—	—	—
Envenenamiento.....	—	—	—	—	—	—	—	—	—	—	—	—	—	—
Fractura.....	—	—	—	—	—	—	—	—	—	—	—	—	—	—
Fulminado por el rayo.....	—	—	—	—	—	—	—	—	—	—	—	—	—	—
Heridas.....	—	—	—	—	—	—	—	—	—	—	—	—	—	—
Insolación.....	—	—	—	—	—	—	—	—	—	—	—	—	—	—
Mordido por animal ponzoñoso.....	—	—	—	—	—	—	—	—	—	—	—	—	—	—
Suicidio.....	—	—	—	—	—	—	—	—	—	—	—	—	—	—
Ustion.....	—	—	—	—	—	—	—	—	—	—	—	—	—	—
TOTAL GENERAL..	10	4	3	—	5	1	271	70	176	64	82	31	377	148

TOTAL GENERAL

VARONES	MUJERES	TOTAL
2768	2269	5037
1	—	1
4	14	18
10	8	18
113	58	171
13	3	16
118	82	200
101	116	217
4	4	8
6	2	8
10	16	26
11	10	21
149	90	239
453	322	775
18	3	21
6	3	9
429	567	996
13	10	23
10	3	13
12	4	16
203	112	315
635	603	1238
35	16	51
246	197	443
49	32	81
54	35	89
200	156	356
46	23	69
45	14	59
67	11	78
2	3	5
43	4	47
5	5	10
11	1	12
15	1	16
144	7	151
4	1	5
3	—	3
5	1	6
18	19	37
6079	4815	10894

MORTALIDAD SEGUN SEXO,

ENFERMEDAD Y EDAD

ENFERMEDADES	MENORES DE UN MES		DE 1 á 6 MESES		DE 6 MESES á 1 AÑO		DE 1 á 3 AÑOS		DE 4 á 8 AÑOS		DE 9 á 15 AÑOS		DE 16 á 25 AÑOS		DE 26 á 35 AÑOS		DE 36 á 45 AÑOS		DE 46 á 60 AÑOS		DE 61 á 75 AÑOS		DE 76 á 90 AÑOS		DE 91 AÑOS ARRIBA		SIN ESPECIFICA- CION		TOTAL GENERAL				
	Varones	Mujeres	Varones	Mujeres	Varones	Mujeres	Varones	Mujeres	Varones	Mujeres	Varones	Mujeres	Varones	Mujeres	Varones	Mujeres	Varones	Mujeres	Varones	Mujeres	Varones	Mujeres	Varones	Mujeres	Varones	Mujeres	Varones	Mujeres	VARONES	MUJERES	TOTAL		
Accidentes de la dentición....	—	—	—	—	7	5	6	5	—	—	—	—	—	—	—	—	—	—	—	—	—	—	—	—	—	—	—	—	—	13	10	23	
Alcoholismo.....	—	—	—	—	—	—	—	—	—	—	—	—	—	—	—	—	—	—	—	—	—	—	—	—	—	—	—	—	—	26	2	28	
Anemia.....	—	—	1	—	3	—	—	1	1	1	3	—	2	—	5	1	2	1	8	4	3	2	2	2	—	—	—	—	—	12	15	27	
Aneurisma.....	—	—	—	—	—	—	—	—	—	—	—	—	—	—	—	—	—	—	—	—	—	—	—	—	—	—	—	—	—	70	16	86	
Angina diftérica.....	3	—	5	4	5	5	17	12	13	10	6	6	3	—	3	3	20	3	25	4	10	3	2	2	—	—	—	—	—	62	46	108	
Apoplejia cerebral.....	3	—	1	2	1	—	1	—	2	3	4	2	4	—	10	2	20	7	34	5	16	8	6	9	—	—	—	—	—	103	40	143	
Ascitis.....	—	—	—	—	—	1	—	—	—	—	—	—	—	—	—	2	—	—	—	—	—	—	—	—	—	—	—	—	—	4	7	11	
Asma.....	—	—	—	—	—	—	—	—	—	—	—	—	—	—	—	—	—	—	—	—	—	—	—	—	—	—	—	—	—	8	6	14	
Atrepsia.....	3	1	9	5	6	4	4	2	1	—	—	—	—	—	—	—	—	—	—	—	—	—	—	—	—	—	—	—	—	23	14	37	
Bronco-neumonía.....	—	—	—	—	—	—	—	—	—	—	—	—	—	—	—	—	—	—	—	—	—	—	—	—	—	—	—	—	—	2	2	4	
Bronquitis.....	10	10	31	30	16	13	25	19	5	7	1	1	—	—	—	—	—	—	—	—	—	—	—	—	—	—	—	—	—	101	92	193	
Cálculos vesicales.....	—	—	—	—	—	—	—	—	—	—	—	—	—	—	—	—	—	—	—	—	—	—	—	—	—	—	—	—	—	3	—	3	
Cáncer.....	—	—	—	—	—	—	—	—	—	—	—	—	—	—	—	—	—	—	—	—	—	—	—	—	—	—	—	—	—	54	62	116	
— del estómago.....	—	—	—	—	—	—	—	—	—	—	—	—	—	—	—	—	—	—	—	—	—	—	—	—	—	—	—	—	—	26	11	37	
— del hígado.....	—	—	—	—	—	—	—	—	—	—	—	—	—	—	—	—	—	—	—	—	—	—	—	—	—	—	—	—	—	1	5	6	
— del pecho.....	—	—	—	—	—	—	—	—	—	—	—	—	—	—	—	—	—	—	—	—	—	—	—	—	—	—	—	—	—	3	2	5	
— del útero.....	—	—	—	—	—	—	—	—	—	—	—	—	—	—	—	—	—	—	—	—	—	—	—	—	—	—	—	—	—	—	—	—	
Carbúnculo.....	—	—	—	—	—	—	—	—	—	—	—	—	—	—	—	—	—	—	—	—	—	—	—	—	—	—	—	—	—	—	4	11	15
Cáries.....	—	—	—	—	—	—	—	—	—	—	—	—	—	—	—	—	—	—	—	—	—	—	—	—	—	—	—	—	—	—	6	2	8
Carditis.....	—	—	—	—	—	—	—	—	—	—	—	—	—	—	—	—	—	—	—	—	—	—	—	—	—	—	—	—	—	—	22	19	41
Cistitis.....	—	—	—	—	—	—	—	—	—	—	—	—	—	—	—	—	—	—	—	—	—	—	—	—	—	—	—	—	—	—	5	—	5
Cólera nostras.....	—	—	—	—	—	—	—	—	—	—	—	—	—	—	—	—	—	—	—	—	—	—	—	—	—	—	—	—	—	—	4	3	7
— infantil.....	—	1	5	5	5	4	2	4	—	—	—	—	—	—	—	—	—	—	—	—	—	—	—	—	—	—	—	—	—	—	12	14	26
Colerina.....	—	—	2	1	1	—	1	—	—	—	—	—	—	—	—	—	—	—	—	—	—	—	—	—	—	—	—	—	—	—	13	8	21
Colitis.....	—	—	1	1	—	1	—	—	—	—	—	—	—	—	—	—	—	—	—	—	—	—	—	—	—	—	—	—	—	—	4	2	6
Congestión cerebral.....	6	3	5	10	6	4	11	7	7	1	6	3	4	—	10	4	9	6	8	2	5	5	1	3	—	—	—	—	—	—	79	49	128
— pulmonar.....	—	—	3	4	—	—	—	—	—	—	—	—	—	—	—	—	—	—	—	—	—	—	—	—	—	—	—	—	—	—	8	7	15
Consumción.....	8	2	23	7	19	8	7	14	3	4	—	—	—	—	—	—	—	—	—	—	—	—	—	—	—	—	—	—	—	—	67	40	107
Coqueluche.....	4	2	14	17	18	13	16	17	2	6	1	1	—	—	—	—	—	—	—	—	—	—	—	—	—	—	—	—	—	—	55	56	111
Crup.....	2	1	4	5	3	1	14	15	13	11	2	1	1	—	—	—	—	—	—	—	—	—	—	—	—	—	—	—	—	—	39	34	73
Demencia.....	—	—	—	—	—	—	—	—	—	—	—	—	—	—	—	—	—	—	—	—	—	—	—	—	—	—	—	—	—	—	—	—	
Derrame cerebral.....	—	—	1	1	3	3	10	2	2	2	1	—	—	—	—	—	—	—	—	—	—	—	—	—	—	—	—	—	—	—	—	—	
Diabetes sacarina.....	—	—	—	—	—	—	—	—	—	—	—	—	—	—	—	—	—	—	—	—	—	—	—	—	—	—	—	—	—	—	—	—	
Difteria.....	1	—	2	1	3	1	10	7	13	13	2	2	—	—	—	—	—	—	—	—	—	—	—	—	—	—	—	—	—	—	—	—	
Disenteria.....	—	2	3	1	6	3	5	6	1	—	—	—	—	—	—	—	—	—	—	—	—	—	—	—	—	—	—	—	—	—	—	—	
Eclamsia infantil.....	14	18	18	15	7	3	14	11	—	2	—	1	—	—	—	—	—	—	—	—	—	—	—	—	—	—	—	—	—	—	—	—	
— puerperal.....	—	—	—	—	—	—	—	—	—	—	—	—	—	—	—	—	—	—	—	—	—	—	—	—	—	—	—	—	—	—	—	—	
Edema de la glótis.....	—	1	—	2	—	—	—	—	—	—	—	—	—	—	—	—	—	—	—	—	—	—	—	—	—	—	—	—	—	—	—	—	
— pulmonar.....	—	1	—	—	—	—	—	—	—	—	—	—	—	—	—	—	—	—	—	—	—	—	—	—	—	—	—	—	—	—	—	—	
Elefantiasis de los Griegos.....	—	—	—	—	—	—	—	—	—	—	—	—	—	—	—	—	—	—	—	—	—	—	—	—	—	—	—	—	—	—	—	—	
Embolia.....	—	—	—	—	—	—	—	—	—	—	—	—	—	—	—	—	—	—	—	—	—	—	—	—	—	—	—	—	—	—	—	—	
Encefalitis.....	—	3	3	—	5	1	1	3	—	5	2	—	—	—	—	—	—	—	—	—	—	—	—	—	—	—	—	—	—	—	—	—	
Endocarditis.....	—	—	—	—	—	—	—	—	—	—	—	—	—	—	—	—	—	—	—	—	—	—	—	—	—	—	—	—	—	—	—	—	
Endo-pericarditis.....	—	—	—	—	—	—	—	—	—	—	—	—	—	—	—	—	—	—	—	—	—	—	—	—	—	—	—	—	—	—	—	—	
Enfisema pulmonar.....	—	—	—	—	—	—	—	—	—	—	—	—	—	—	—	—	—	—	—	—	—	—	—	—	—	—	—	—	—	—	—	—	
Enteritis.....	—	—																															

MORTALIDAD SEGUN SEXO, ENFERMEDAD Y EDAD (Continuacion)

ENFERMEDADES	MENORES DE UN MES		DE 1 á 6 MESES		DE 6 MESES á 1 AÑO		DE 1 á 3 AÑOS		DE 4 á 8 AÑOS		DE 9 á 15 AÑOS		DE 16 á 25 AÑOS		DE 26 á 35 AÑOS		DE 36 á 45 AÑOS		DE 46 á 60 AÑOS		DE 61 á 75 AÑOS		DE 76 á 90 AÑOS		DE 91 AÑOS ARRIBA		SIN ESPECIFICA- CION		TOTAL GENERAL			
	Varones	Mujeres	Varones	Mujeres	Varones	Mujeres	Varones	Mujeres	Varones	Mujeres	Varones	Mujeres	Varones	Mujeres	Varones	Mujeres	Varones	Mujeres	Varones	Mujeres	Varones	Mujeres	Varones	Mujeres	Varones	Mujeres	Varones	Mujeres	Varones	Mujeres	TOTAL	
Suma de la vuelta..	61	53	182	170	154	103	199	182	75	79	32	26	31	29	70	43	100	60	161	74	85	55	24	33	2	9	7	1	1183	819	2002	
Esclerosis del hígado.....	—	—	—	—	1	—	—	—	—	—	—	—	1	—	1	4	7	4	13	4	6	5	—	3	—	—	—	—	—	29	20	49
Escorbuto	—	—	—	—	—	—	—	—	—	—	—	—	—	—	—	—	—	—	—	—	—	—	—	—	—	—	—	—	—	1	—	1
Escrofulosis	—	—	—	1	—	—	3	1	1	1	1	2	2	1	1	1	1	—	1	—	1	—	—	—	—	—	—	—	—	9	7	16
Estrechez esofágica.....	—	—	—	—	—	—	—	—	—	—	—	—	—	—	—	—	—	3	3	3	—	—	—	—	—	—	—	—	—	8	3	11
Fiebre (?).....	12	8	36	32	29	18	38	38	21	22	10	10	13	4	16	14	12	10	11	6	4	3	—	1	—	—	—	—	205	171	376	
— gástrica	2	—	2	1	2	3	7	4	3	1	—	2	1	1	1	1	—	—	—	—	—	—	—	—	—	—	—	—	18	13	31	
— puerperal	—	—	—	—	—	—	—	—	—	—	—	—	—	—	—	—	6	—	—	—	—	—	—	—	—	—	—	—	—	—	16	
— tifoidea	—	1	3	1	6	3	18	13	10	15	27	22	23	39	19	12	9	7	4	5	3	4	1	2	—	—	—	—	—	128	124	252
Flemon difuso.....	—	—	—	—	—	—	—	—	—	—	—	—	—	—	1	—	—	—	2	—	2	—	—	—	—	—	—	—	6	—	6	
Flebitis	—	—	—	—	—	—	—	—	—	—	—	—	—	—	—	3	—	—	—	—	—	—	—	—	—	—	—	—	—	3	3	
Gangrena	—	—	—	1	1	—	—	1	2	1	6	1	2	—	1	1	4	—	2	—	3	—	1	1	1	—	—	—	—	23	6	29
Gastritis	2	4	3	2	3	2	3	2	3	1	—	1	1	2	1	1	2	1	2	1	1	1	2	—	—	—	—	—	21	17	38	
Gastro-enteritis.....	5	1	30	16	33	27	33	29	5	3	3	1	1	2	2	2	1	1	6	6	—	3	2	—	—	—	—	—	124	89	213	
Gripe	—	—	—	—	—	—	—	1	—	—	—	—	—	—	—	—	—	—	—	—	—	—	—	—	—	—	—	—	—	—	1	1
Hemiplegia	—	—	—	—	—	—	—	—	—	—	—	—	—	—	—	—	2	1	1	—	—	—	—	—	—	—	—	—	—	3	2	5
Hemorragia	3	2	2	3	—	1	2	1	1	—	—	—	6	3	12	9	18	6	15	8	12	9	4	2	—	—	—	—	75	44	119	
Hepatitis	1	2	—	—	1	—	2	2	—	—	1	1	4	2	7	2	9	1	8	6	6	7	4	4	—	—	—	—	43	29	72	
Hernia congénita.....	—	—	1	—	1	—	—	—	—	—	—	—	—	—	—	—	2	—	—	—	—	—	—	—	—	—	—	—	8	1	9	
Hidrocefalia	—	1	—	—	4	—	6	2	1	—	—	—	—	—	1	—	—	—	—	—	—	—	—	—	—	—	—	—	11	4	15	
Hidro-pericarditis.....	—	—	—	—	—	—	—	—	—	—	—	—	1	—	—	—	1	1	—	—	—	—	—	—	—	—	—	—	3	1	4	
Hidropesia (?).....	—	—	—	—	—	—	2	—	1	—	1	—	—	3	—	2	6	4	6	4	5	6	—	3	—	—	—	—	23	22	45	
Herpes	—	—	—	—	—	1	—	—	—	—	—	—	—	—	—	—	—	—	—	—	—	—	—	—	—	—	—	—	—	—	1	1
Hemóptisis.....	—	—	—	—	—	—	—	1	1	—	—	1	2	1	—	—	—	3	2	1	1	2	—	—	—	—	—	—	—	10	9	19
Icteria	1	—	—	—	—	1	2	1	1	—	—	1	—	—	1	—	—	—	—	—	—	—	—	—	—	—	—	—	—	5	5	10
Inanición.....	14	4	13	8	5	2	3	4	—	—	—	—	—	—	—	—	—	—	3	1	1	2	1	1	—	—	—	—	40	22	62	
Indigestión.....	4	3	8	11	6	5	10	8	1	1	—	—	1	—	—	—	—	1	2	1	—	—	—	—	—	—	—	—	33	30	63	
Infección purulenta.....	—	—	1	—	—	—	1	2	1	1	1	2	3	1	2	1	3	1	4	1	1	—	1	—	—	—	—	—	18	9	27	
Laringitis	—	—	1	1	1	1	4	5	—	—	—	—	—	—	1	—	1	—	—	—	—	—	—	—	—	—	—	—	10	10	20	
Leucocitemia.....	—	—	—	—	—	—	—	—	—	—	—	—	—	—	—	—	—	—	—	—	—	—	—	—	—	—	—	—	—	1	1	2
Mal de Bright.....	—	—	—	3	1	1	2	2	1	1	2	2	1	—	—	—	2	4	3	2	2	4	1	—	—	—	—	—	17	18	35	
— de Pott.....	—	—	—	—	—	—	—	—	—	—	—	—	—	—	—	—	—	—	—	—	—	—	—	—	—	—	—	—	—	—	—	2
Marasmo	1	—	—	1	1	—	—	1	—	—	—	—	—	—	—	—	—	—	—	1	2	3	—	—	—	—	—	—	5	7	12	
Meningitis.....	8	4	31	23	35	36	63	44	20	18	9	6	7	—	5	4	1	1	3	3	1	1	1	—	—	—	—	—	183	144	327	
Meningo-encefalitis.....	—	1	—	1	—	—	1	2	—	—	2	—	1	—	1	—	1	1	1	—	—	—	—	—	—	—	—	—	6	8	14	
Metro-peritonitis.....	—	—	—	—	—	—	—	—	—	—	—	—	—	—	—	—	—	—	—	—	—	—	—	—	—	—	—	—	—	20	20	
Metrorragia	—	—	—	—	—	1	—	—	—	—	—	—	—	—	—	—	2	—	4	—	—	—	—	—	—	—	—	—	—	7	7	14
Metritis	—	—	—	—	—	—	—	—	—	—	—	—	—	—	—	—	—	—	—	—	—	—	—	—	—	—	—	—	—	—	—	—
Mielitis.....	—	—	—	—	—	—	—	—	—	—	—	—	—	—	—	—	—	—	—	—	—	—	—	—	—	—	—	—	—	—	—	—
Neumonía.....	9	7	47	27	53	49	83	71	15	27	11	15	36	33	34	22	41	23	38	33	34	21	4	19	—	—	—	—	6	2	8	
Noma	—	—	—	—	—	—	—	—	—	—	—	—	—	—	—	—	—	—	—	—	—	—	—	—	—	—	—	—	—	—	—	—
Oclusión intestinal.....	1	—	4	1	3	1	4	1	1	1	—	1	3	—	1	4	4	3	9	1	3	4	—	1	—	—	—	—	33	18	51	
Parálisis	—	—	—	1	—	—	1	—	2	1	—	—	—	1	—	—	—	—	—	—	—	—	—	—	—	—	—	—	—	9	9	18
Parto (?).....	—	—	—	—	—	—	—	—	—	—	—	—	—	—	—	—	—	—	—	—	—	—	—	—	—	—	—	—	—	—	—	—
Peritonitis	1	—	2	1	3	2	2	2	4	1	4	3	11	11	10	15	5	9	9	2	4	6	1	2	—	—	—	—	—	56	50	106
Pericarditis	—	—	—	—	—	—	—	—	—	—	—	—	—	—	—	—	—	—	—	—	—	—	—	—	—	—	—	—	—	—	—	—
Pleuresia	—	—	1	1	—	—	1	1	—	—	—	—	—	—	—	—	—	—	—	—	—	—	—	—	—	—	—	—	—	4	6	10
Pleuro-neumonía.....	—	—	—	—	—	—	—	—	—	—	—																					

MORTALIDAD SEGUN SEXO, ENFERMEDAD Y EDAD (Conclusion)

ENFERMEDADES	MENORES DE UN MES		DE 1 á 6 MESES		DE 6 MESES á 1 AÑO		DE 1 á 3 AÑOS		DE 4 á 8 AÑOS		DE 9 á 15 AÑOS		DE 16 á 25 AÑOS		DE 26 á 35 AÑOS		DE 36 á 45 AÑOS		DE 46 á 60 AÑOS		DE 61 á 75 AÑOS		DE 76 á 90 AÑOS		DE 91 AÑOS ARRIBA		SIN ESPECIFICA- CION		TOTAL GENERAL			
	Varones	Mujeres	Varones	Mujeres	Varones	Mujeres	Varones	Mujeres	Varones	Mujeres	Varones	Mujeres	Varones	Mujeres	Varones	Mujeres	Varones	Mujeres	Varones	Mujeres	Varones	Mujeres	Varones	Mujeres	Varones	Mujeres	Varones	Mujeres	Varones	Mujeres	TOTAL	
Suma de la vuelta...	125	91	367	306	346	258	491	424	175	175	114	100	160	168	197	184	241	172	326	175	190	138	47	79	4	12	9	5	2793	2289	5082	
Rabia.....	—	—	—	—	—	—	—	—	—	—	1	—	—	—	—	—	—	—	—	—	—	—	—	—	—	—	—	—	—	1	—	1
Raquitismo.....	—	4	2	5	1	1	—	2	—	1	—	—	—	1	—	—	—	—	1	1	2	3	3	3	—	—	—	—	—	4	14	18
Reblandecimiento cerebral....	—	1	—	—	—	—	1	—	—	—	—	—	—	—	—	—	—	—	1	1	2	—	—	—	—	—	—	—	—	10	8	18
Repentinamente (?).....	1	—	3	4	2	—	3	1	2	—	—	—	—	—	13	10	34	15	26	12	19	9	2	5	—	—	1	—	—	113	58	171
Reumatismo.....	—	—	—	—	—	—	—	—	1	—	—	—	—	—	2	—	1	—	1	—	4	—	—	—	—	—	—	—	—	13	3	16
Sarampion.....	1	2	16	15	17	11	55	35	20	5	3	5	2	—	2	2	—	—	—	2	1	—	—	—	—	—	—	—	—	118	82	200
Senectud.....	—	—	—	—	—	—	—	—	—	—	—	—	—	—	—	—	—	—	1	3	26	18	50	54	24	40	—	1	—	101	116	217
Septicemia.....	—	—	—	—	1	—	—	—	—	—	—	—	—	—	—	—	—	—	—	1	—	—	—	—	—	—	—	—	—	4	4	8
Sífilis en adultos.....	—	—	—	—	—	—	—	—	—	—	—	—	—	—	—	—	—	—	—	—	—	—	—	—	—	—	—	—	—	6	2	8
— infantil.....	2	7	3	5	—	2	4	2	1	—	—	—	—	—	—	—	—	—	—	—	—	—	—	—	—	—	—	—	—	10	16	26
Tabes mesentérica.....	1	—	—	—	1	—	6	4	—	—	—	—	—	—	1	—	—	—	—	1	—	—	—	—	1	—	—	—	—	11	10	21
Tétano.....	—	—	67	41	5	13	25	16	19	4	7	2	4	—	4	4	6	6	7	3	4	—	1	—	—	—	—	—	—	149	90	239
— infantil.....	428	302	—	—	—	—	—	—	—	—	—	—	—	—	—	—	—	—	—	—	—	—	—	—	—	—	—	—	—	428	302	730
— traumático.....	—	—	—	—	—	—	1	—	1	—	2	—	4	1	3	—	5	1	2	1	—	—	—	—	—	—	—	—	—	18	3	21
Tisis laringea.....	—	—	—	—	—	—	—	—	—	—	—	—	—	—	—	—	—	—	—	—	—	—	—	—	—	—	—	—	—	6	3	9
— pulmonar.....	2	1	2	4	2	2	14	15	14	20	20	41	117	203	92	122	77	71	58	57	28	17	2	5	—	2	1	1	429	567	996	
Tumor.....	1	1	—	—	—	—	1	—	3	1	2	1	2	3	1	2	2	—	1	2	—	—	—	—	—	—	—	—	—	13	10	23
Ulceras.....	1	—	—	—	—	—	—	—	1	1	—	—	—	—	1	—	1	1	3	—	1	1	—	—	—	—	—	—	—	10	3	13
Uremia.....	—	—	—	—	—	—	—	—	—	—	—	—	—	—	—	—	—	—	—	—	—	—	—	—	—	—	—	—	—	12	4	16
Vicio orgánico del corazon....	4	2	1	4	—	—	—	1	5	2	4	1	9	6	30	13	45	16	66	34	26	25	11	7	2	—	—	—	—	203	112	315
Viruela.....	6	4	22	17	13	34	97	103	87	85	66	84	164	155	100	55	16	31	51	6	28	10	—	—	—	—	—	—	—	635	603	1238
— hemorrágica.....	—	—	1	—	1	—	2	3	10	3	6	2	10	5	2	2	2	—	1	—	—	—	—	—	—	—	—	—	—	35	16	51
Sin especificacion.....	41	39	44	30	20	19	23	29	12	13	5	6	16	11	12	12	23	15	28	13	13	8	7	4	—	—	3	—	246	197	443	
NIÑOS NACIDOS MUERTOS Ó MUERTOS POCO DESPUES DEL NACIMIENTO																																
Al nacer.....	49	22	—	—	—	—	—	—	—	—	—	—	—	—	—	—	—	—	—	—	—	—	—	—	—	—	—	—	—	49	22	71
Asfixia de los recién nacidos..	54	35	—	—	—	—	—	—	—	—	—	—	—	—	—	—	—	—	—	—	—	—	—	—	—	—	—	—	—	54	35	89
Falta de desarrollo.....	182	142	12	11	3	1	3	2	—	—	—	—	—	—	—	—	—	—	—	—	—	—	—	—	—	—	—	—	—	200	156	356
Nacidos muertos.....	46	23	—	—	—	—	—	—	—	—	—	—	—	—	—	—	—	—	—	—	—	—	—	—	—	—	—	—	—	46	23	69
CAUSAS ACCIDENTALES DE MUERTE																																
Asfixia.....	6	2	2	2	2	1	8	4	3	3	5	—	2	—	6	—	6	1	3	1	2	—	—	—	—	—	—	—	—	45	14	59
— por sumersion.....	—	—	—	—	—	—	4	2	4	5	3	1	19	—	14	1	12	—	3	1	2	—	—	—	—	—	—	—	—	67	11	78
— por suspension.....	—	—	—	—	—	—	—	—	—	—	—	2	1	—	—	—	—	—	—	—	—	—	—	—	—	—	—	—	—	2	3	5
Contusiones.....	—	—	—	1	1	—	3	—	4	—	7	1	11	—	6	—	8	—	3	—	—	1	—	—	—	—	—	—	—	43	4	47
Envenenamiento.....	—	—	—	—	—	—	2	—	—	—	—	1	1	—	1	—	1	1	—	—	—	—	—	—	—	—	—	—	—	5	5	10
Fractura.....	—	—	—	—	—	—	—	—	1	—	4	1	1	—	2	—	1	—	—	—	—	2	—	—	—	—	—	—	—	11	1	12
Fulminado por el rayo.....	—	—	—	—	—	—	—	—	—	—	—	—	6	—	3	1	5	—	4	—	—	—	—	—	—	—	—	—	—	15	1	16
Heridas.....	—	—	1	—	—	—	2	—	7	—	6	1	27	—	45	2	23	1	23	1	6	—	1	—	—	—	—	—	—	144	7	151
Insolacion.....	—	—	1	—	—	—	1	1	1	—	—	—	—	—	1	—	—	—	—	—	—	—	—	—	—	—	—	—	—	4	1	5
Mordido por animal ponzoñoso	—	—	—	—	—	—	—	—	—	—	1	—	—	—	—	—	—	—	—	—	—	—	—	—	—	—	—	—	—	—	—	—
Suicidio.....	—	—	—	—	—	—	—	—	—	—	—	—	—	—	—	—	—	—	2	—	—	—	—	—	—	—	—	—	—	3	—	3
Ustion.....	1	—	—	1	—	—	9	8	4	4	—	1	—	2	1	2	1	1	—	—	—	—	—	—	—	—	—	—	—	5	1	6
TOTAL GENERAL....	954	678	546	447	415	342	755	652	376	324	258	255	573	57	647	416	518	336	616	317	334	251	136	158	30	54	24	9	6079	4815	10894	

CUADRO COMPARATIVO DE BAUTISMOS Y MORTALIDAD

CURATOS	BAUTISMOS			MORTALIDAD			DIFERENCIA À FAVOR DE LA POBLACION		
	Varones	Mujeres	TOTAL	Varones	Mujeres	TOTAL	Varones	Mujeres	TOTAL
REGION NORTE									
1 MAGDALENA Y RIVADAVIA	175	189	364	96	79	175	79	110	189
2 ESENADA.....	113	105	219	76	53	129	37	53	90
3 CHASCOMÚS Y VIEDMA.....	274	253	527	141	102	243	133	151	284
4 — (Congregacion disidente)...	43	46	89	9	—	9	4	16	20
5 QUILMES.....	154	189	343	98	85	183	56	104	160
6 BRANDZEN	73	61	134	31	15	46	42	46	88
7 RANCHOS	116	135	251	58	55	113	58	80	138
8 BARRACAS AL SUD.....	221	201	422	148	126	274	73	75	148
9 BROWN.....	82	98	180	20	24	44	62	74	136
10 LOMAS DE ZAMORA.....	119	99	218	43	50	93	76	49	125
11 SAN VICENTE	116	121	237	69	64	133	47	57	104
12 BELGRANO	152	157	309	59	54	113	93	103	196
13 SAN JOSÉ DE FLORES.....	191	162	353	132	105	237	59	57	116
14 SAN CARLOS (Almagro).....	75	68	143	20	21	41	55	47	102
15 SAN ISIDRO.....	115	83	198	59	44	103	56	39	95
16 SAN MARTIN.....	82	98	180	35	43	78	47	55	102
17 MATANZAS (San Justo).....	55	47	102	37	23	60	18	24	42
18 SAN FERNANDO.....	140	133	273	79	87	166	61	46	107
19 LAS CONCHAS	49	53	102	39	36	75	10	17	27
20 MORON.....	128	147	275	63	52	115	65	95	160
21 MERLO.....	53	61	114	34	24	58	19	37	56
22 CAÑUELAS	109	102	211	74	71	145	35	31	66
23 MORENO	67	66	133	35	22	57	32	44	76
24 MONTT.....	112	111	223	67	38	105	45	73	118
25 MARCOS PAZ.....	59	90	149	45	36	81	14	54	68
26 PILAR.....	150	134	284	78	58	136	72	76	148
27 RODRIGUEZ.....	54	53	107	22	20	42	32	33	65
28 LAS HERAS.....	70	52	122	48	46	94	22	6	28
29 ZARATE.....	148	105	253	60	55	115	88	50	138
30 LOBOS.....	261	266	527	136	131	267	125	135	260
31 EXALTACION DE LA CRUZ	144	111	255	92	70	162	52	41	93
32 LUJAN.....	208	204	412	94	98	192	114	106	220
33 NAVARRO.....	122	126	248	46	53	99	76	73	149
34 MERCEDES	325	336	661	204	188	392	121	148	269
35 SAN ANDRÉS DE GILES.....	85	72	157	52	33	85	33	39	72
36 SAN ANTONIO DE ARECO.....	118	131	249	54	46	100	64	85	149
37 BARADERO.....	175	123	298	84	74	158	91	49	140
38 SAN PEDRO.....	163	207	370	79	73	152	84	134	218
39 SUIPACHA.....	53	54	107	25	15	40	28	39	67
40 CÁRMEN DE ARECO.....	152	174	326	78	82	160	74	92	166
41 CHIVILCOY.....	492	470	962	253	196	449	239	274	513
42 ARRECIFES.....	127	118	245	71	70	141	56	48	104
43 RAMALLO	84	78	162	53	33	86	31	45	76
44 SAN NICOLÁS.....	349	358	707	247	196	443	102	162	264
45 SALTO.....	149	140	289	89	99	188	60	41	101
46 CHACABUCO.....	230	208	438	85	59	144	145	149	294
47 PERGAMINO.....	348	327	675	197	142	339	151	185	336
48 ROJAS.....	141	153	294	66	61	127	75	92	167
49 JUNIN Y LINCOLN.....	285	238	523	64	39	103	221	199	420
TOTAL.....	7276	7084	14360	3844	3246	7090	3432	3838	7270

CUADRO COMPARATIVO DE BAUTISMOS Y MORTALIDAD (Conclusion)

CURATOS	BAUTISMOS			MORTALIDAD			DIFERENCIA A FAVOR DE LA POBLACION		
	Varones	Mujeres	TOTAL	Varones	Mujeres	TOTAL	Varones	Mujeres	TOTAL
REGION CENTRAL									
50 AJÓ y TUYÚ.....	53	61	114	48	38	86	5	23	28
51 MAIPÚ y VECINO.....	130	148	278	66	46	112	64	102	166
52 DOLORES, TORDILLO y CASTELLI.....	321	322	643	216	156	372	105	166	271
53 BALCARCE.....	248	236	484	137	75	212	111	161	272
54 AYACUCHO, ARENALES, MAR CHIQUITA.....	185	219	404	142	92	234	43	127	170
55 LAS FLORES y PILA.....	275	291	566	115	69	184	160	222	382
56 RAUCH.....	201	198	399	168	122	290	33	76	109
57 SALADILLO.....	181	192	373	100	74	174	81	118	202
58 AZUL.....	397	411	808	285	266	551	112	145	257
59 TAPALQUÉ.....	115	91	206	79	42	121	36	49	85
60 ALVEAR.....	127	161	288	29	19	48	98	142	240
61 VEINTICINCO DE MAYO.....	288	253	541	137	93	230	151	160	311
62 BRAGADO.....	287	275	562	147	127	274	140	148	288
63 NUEVE DE JULIO.....	232	215	447	101	72	173	131	143	274
TOTAL.....	3043	3073	6116	1770	1291	3061	1273	1782	3055
REGION SUD									
64 PUEYRREDON.....	110	92	202	52	24	76	58	68	126
65 LOBERIA.....	—	—	—	—	—	—	—	—	—
66 TANDIL.....	233	216	449	106	70	176	127	146	273
67 NECOCHEA.....	—	—	—	—	—	—	—	—	—
68 JUAREZ.....	259	253	512	184	96	280	75	157	232
69 OLAVARRIA.....	42	24	66	5	4	9	37	20	57
70 BAHIA BLANCA y TRES ARROYOS.....	123	143	266	91	50	141	32	93	125
TOTAL.....	767	728	1495	438	241	682	329	484	813
REGION PATAGÓNICA									
71 PATAGONES.....	299	254	553	27	34	61	272	220	492
RESÚMEN									
REGION NORTE.....	7276	7084	14360	3844	3246	7090	3432	3838	7270
REGION CENTRAL.....	3043	3073	6116	1770	1291	3061	1273	1782	3055
REGION SUD.....	767	728	1495	438	241	682	329	484	813
REGION PATAGÓNICA.....	299	254	553	27	34	61	272	220	492
TOTAL GENERAL.....	11385	11139	22524	6079	4815	10894	5306	6324	11630

RESÚMEN COMPARATIVO DE MATRIMONIOS, BAUTISMOS Y MORTALIDAD (1)

AÑOS	SEMESTRE	MATRI- MONIOS	BAU- TISMOS	MOR- TALIDAD	DIFERENCIA A FAVOR DE LA POBLACION	AÑOS	SEMESTRE	MATRI- MONIOS	BAU- TISMOS	MOR- TALIDAD	DIFERENCIA A FAVOR DE LA POBLACION
PRIMERA ÉPOCA											
1822	{ 1º 2º	362 361	1489 1742	827 1038	662 } 1336 674 }	1824	{ 1º 2º	259 383	1240 1792	796 1400	471 } 1163 692 }
1823	{ 1º 2º	319 364	1491 1713	1202 1037	289 } 995 676 }	1825	{ 1º 2º	298 354	1348 1786	839 852	509 } 1443 934 }
SEGUNDA ÉPOCA											
1829	—	165	1153	693	460	1831	—	109	732	381	351
1830	—	394	1462	1152	310						
TERCERA ÉPOCA											
1854	{ 1º 2º	1017 929	4087 5003	1868 2052	2219 } 5170 2954 }	1869	{ 1º 2º	1301 1092	6511 6721	3327 3372	3214 } 6563 3349 }
1855	{ 1º 2º	792 817	4656 5046	1770 2097	2886 } 5836 2949 }	1870	{ 1º 2º	1222 1073	6447 8283	3848 3957	2599 } 6925 4326 }
1856	{ 1º 2º	680 769	3924 4336	1509 1401	2415 } 5350 2935 }	1871	{ 1º 2º	1090 1299	7495 8021	5313 5797	2182 } 4403 2224 }
1857	{ 1º 2º	803 841	4287 5343	1779 1854	2508 } 5997 3489 }	1872	{ 1º 2º	1255 1295	7149 8108	6011 4792	1138 } 4454 3316 }
1858	{ 1º 2º	626 718	4492 5327	2175 1850	2317 } 5754 3437 }	1873	{ 1º 2º	1551 1370	8278 8260	4457 4695	3821 } 7386 3565 }
1859	{ 1º 2º	728 476	4919 5173	2453 2346	2166 } 4993 2527 }	1874	{ 1º 2º	1450 1035	8255 8455	4982 4161	3273 } 7267 3994 }
1860	{ 1º 2º	650 885	4354 5769	2300 2590	2054 } 5233 3179 }	1875	{ 1º 2º	1530 1395	10126 9011	4866 4442	5260 } 9829 4569 }
1861	{ 1º 2º	774 386	4423 5464	2255 2046	2168 } 5586 3418 }	1876	{ 1º 2º	1438 1116	9235 9279	4617 3893	4618 } 10004 5386 }
1862	{ 1º 2º	685 597	5018 5631	2651 2707	2367 } 5291 2924 }	1877	{ 1º 2º	1412 1157	9550 10184	4903 4206	4617 } 10625 5978 }
1863	{ 1º 2º	903 769	5799 6559	3287 3004	2512 } 6067 3555 }	1878	{ 1º 2º	1511 1250	9810 9825	4204 4274	5006 } 10557 5551 }
1864	{ 1º 2º	861 897	5616 6337	3150 2793	2465 } 6039 3574 }	1879	{ 1º 2º	1684 1252	10930 10429	4613 4589	6317 } 12157 5840 }
1865	{ 1º 2º	827 693	5384 6085	3298 3376	2086 } 4795 2709 }	1880	{ 1º 2º	1704 1173	10442 10355	5494 5091	4948 } 10212 5264 }
1866	{ 1º 2º	755 717	5562 6347	3081 2605	2481 } 6323 3742 }	1881	{ 1º 2º	1844 1348	10466 9646	5151 4830	5815 } 10131 4816 }
1867	{ 1º 2º	1053 519	5332 6361	2995 3716	2337 } 4982 2645 }	1882	{ 1º 2º	1793 1337	11639 10348	5265 5067	6374 } 11655 5281 }
1868	{ 1º 2º	967 1026	5658 5164	10511 3971	4853 } 3360(2) 1193 }	1883	{ 1º 2º	1810 1410	11701 10823	5808 5086	5893 } 11630 5737 }

(1) Este cuadro comprende hasta el año 1880, únicamente lo que constituía la campaña de la provincia.

(2) Excedente de defunciones sobre el total de bautismos (año de epidemia).

CAPÍTULO SEGUNDO

CLIMA

En el Anuario correspondiente á 1881 solo aparecen en el capítulo *Meteorología* algunas de las observaciones correspondientes á dicho año, hechas en el Cármen de Areco (Tatay), Tandil y Bahía Blanca.

En el capítulo segundo del volumen de 1882, hemos publicado un estudio general sobre el clima de la provincia de Buenos Aires, haciéndolo seguir de un resumen de las observaciones meteorológicas levantadas en algunos de sus distritos.

En el presente capítulo encontrará el lector el clima del Tatay (Cármen de Areco) y del Tandil, ó sean los promedios de varios años de observaciones levantadas en estas localidades. Además los cuadros meteorológicos de Bahía Blanca y Patagones que corresponden al año 1883 ⁽¹⁾.

El Dr. Gould, director de la Oficina Meteorológica Argentina nos ha comunicado que los demás resultados meteorológicos conseguidos en la provincia no han sido aun calculados y ordenados.

En Junio de 1883 el Poder Ejecutivo decretó la creacion de una Oficina Meteorológica en la ciudad de La Plata ⁽²⁾.

Hasta el mes de Enero de 1885, dicha oficina no funcionaba, segun informes transmitidos por el Presidente del Departamento de Ingenieros.

(1) Con escepcion de las de Patagones las demás observaciones han sido estraidas de los *Anales de la Oficina Meteorológica Argentina*, tomo IV, 1884.

(2) Hé aquí el referido decreto:

Buenos Aires, Junio 19 de 1883.

Art. 1º Créase una Oficina Meteorológica en la ciudad de La Plata.

Art. 2º El Presidente del Departamento de Ingenieros proveerá á la espresada Oficina de los instrumentos necesarios para sus observaciones, y la pondrá provisoriamente á cargo del ingeniero encargado de las delineaciones de la referida ciudad.

Art. 3º El Presidente del Departamento de Ingenieros cuidará que los instrumentos con que se ha de dotar á esa Oficina, sean previamente comparados con los que sirven las estaciones meteorológicas nacionales, y dará los instrumentos convenientes para que las observaciones se hagan de acuerdo con el formulario que sirve á estas.

Art. 4º El encargado de la Oficina Meteorológica publicará quincenalmente las observaciones practicadas, y remitirá á la Oficina de Estadística un boletín mensual de las mismas observaciones.

Art. 5º Comuníquese, publíquese é insértese en el R. O. — ROCHA. — D'Amico.

CLIMA DE TATAY (CÁRMEN DE ARECO) (1)

Temperaturas medias

MESES	DÉCADA	PROMEDIO DE TRES HORAS						
		1876	1877	1878	1879	1879	1880	1881
Enero	1ª	—	25.78	24.21	—	—	21.71	23.05
—	2ª	—	27.51	23.99	—	—	21.02	21.17
—	3ª	—	30.23	20.30	24.31	—	22.62	23.39
Febrero	1ª	23.69	24.21	22.87	24.90	—	24.83	24.48
—	2ª	23.26	25.54	21.92	22.90	—	20.80	24.78
—	3ª	25.12	23.55	23.10	21.21	—	19.79	24.84
Marzo	1ª	23.57	24.25	23.90	22.51	—	17.31	23.95
—	2ª	21.54	25.00	21.35	20.68	—	18.63	25.55
—	3ª	21.24	22.94	18.55	19.00	—	18.57	22.05
Abril	1ª	19.25	17.44	15.86	16.94	—	15.83	17.78
—	2ª	18.61	18.53	14.86	18.05	—	16.25	15.12
—	3ª	15.50	16.08	15.16	15.91	—	11.11	13.33
Mayo	1ª	17.48	12.77	12.82	13.58	—	12.30	12.21
—	2ª	14.28	10.78	8.77	12.00	—	11.70	12.70
—	3ª	10.87	10.80	13.78	9.57	—	11.47	10.97
Junio	1ª	11.41	11.11	8.35	7.06	—	12.61	9.90
—	2ª	8.33	8.48	11.62	11.04	—	10.50	9.67
—	3ª	11.41	10.13	5.55	8.68	—	10.76	7.08
Julio	1ª	9.32	10.45	5.56	—	10.70	8.75	8.02
—	2ª	13.48	15.06	10.64	—	10.33	12.05	7.12
—	3ª	12.08	6.99	10.36	—	9.47	8.85	7.60
Agosto	1ª	10.33	6.38	13.47	—	6.18	9.61	6.27
—	2ª	8.77	11.74	7.35	—	12.58	11.94	10.09
—	3ª	12.21	10.51	9.76	—	14.59	12.07	16.32
Setiembre	1ª	—	11.60	13.13	—	10.36	10.92	11.03
—	2ª	13.97	—	12.40	—	12.43	6.82	13.43
—	3ª	17.32	10.47	14.39	—	14.18	14.60	12.33
Octubre	1ª	18.31	15.59	14.90	—	15.86	10.39	14.61
—	2ª	14.01	15.59	15.88	—	13.91	15.09	18.90
—	3ª	16.40	17.97	14.71	—	14.26	14.35	—
Noviembre	1ª	17.51	17.83	17.84	—	19.45	20.42	—
—	2ª	16.74	21.73	23.94	—	21.27	17.63	—
—	3ª	19.66	20.76	19.90	—	20.37	19.80	—
Diciembre	1ª	20.17	20.58	19.10	—	19.30	25.72	—
—	2ª	18.58	25.07	23.15	—	22.01	21.97	—
—	3ª	22.00	23.35	21.88	—	25.02	25.00	—

(1) La estancia del Tatay, propiedad de D. Samuel B. Hale, es una de las mas notables en el partido del Carmen de Areco. La posicion geográfica de la casa no puede apartarse mucho de 34° 16' de latitud y 3ª 59' 53" al Oeste de Greenwich.

El 1º de Febrero de 1876, se comenzaron á practicar observaciones meteorológicas en esta estancia, continuadas con ligeras interrupciones hasta el 31 de Octubre de 1881.

Temperaturas medias anuales (2)

HORAS	1876	1877	1878	1879	1880	PROMEDIO
7 a.m.	13.63	13.43	12.61	12.47	12.18	12.89
2 p.m.	20.88	21.58	20.20	21.42	20.78	21.01
7 p.m.	16.48	16.61	15.10	—	—	15.95
9 p.m.	—	—	—	—	14.00	14.43
Promedio...	17.00	17.21	15.98	—	15.65	—

(2) Para formar los promedios anuales se han suplido los vacíos en las observaciones con los valores medios para la misma década en otros años.

Temperaturas extremas

MESES	M Á X I M A						M Í N I M A					
	1876	1877	1878	1879	1880	1881	1876	1877	1878	1879	1880	1881
Enero	— ^o	40.0	33.0	37.1	34.2	34.0	— ^o	48.1	42.3	40.1	44.2	45.1
Febrero	32.8	41.2	33.0	36.9	35.2	35.1	13.9	43.1	44.1	42.1	41.0	45.1
Marzo	31.7	34.9	32.9	32.9	31.2	—	13.3	46.2	9.0	8.1	7.9	—
Abril	27.8	27.3	26.1	26.2	28.0	—	8.3	6.2	3.3	2.3	0.3	—
Mayo	25.0	21.0	21.2	21.9	26.0	—	3.3	2.2	—2.1	—2.1	—2.1	—
Junio	20.0	20.1	48.0	48.1	23.0	—	—4.2	0.9	—1.1	—2.2	+0.1	—
Julio	22.2	25.3	21.0	19.9	19.1	—	—1.1	0.9	—5.1	—0.5	1.2	—
Agosto	22.3	26.2	24.2	23.1	21.3	—	—2.1	—2.4	—4.1	—2.1	1.0	—
Setiembre	25.1	23.9	27.0	26.1	25.3	—	+6.9	+0.1	+2.0	+0.1	0	—
Octubre	29.2	29.1	25.0	29.2	30.2	—	9.9	6.9	5.3	5.3	0.3	—
Noviembre	28.2	31.3	33.9	30.3	32.9	—	42.0	8.2	12.3	10.0	10.9	—
Diciembre	31.1	34.3	33.1	36.0	35.3	—	13.2	14.0	9.2	12.9	16.9	—
GENERAL ..	—	41.2	33.9	37.1	35.3	—	—2.1	—2.4	—5.1	—2.2	—2.1	—

Presiones medias atmosféricas (BARÓMETRO ANEROÍDE)

Exesos sobre 700 milímetros

MESES	DÉCADA	PROMEDIO DE TRES HORAS						
		1876	1877	1878	1879	1879	1880	1881
Enero	1 ^a	— ^o	57.73	53.07	— ^o	— ^o	50.73	52.51
—	2 ^a	—	54.68	52.56	—	—	49.96	55.25
—	3 ^a	—	52.69	56.17	50.83	—	52.67	54.21
Febrero	1 ^a	51.33	53.17	52.65	52.48	—	51.90	53.70
—	2 ^a	54.07	55.52	55.15	52.39	—	55.68	58.53
—	3 ^a	50.31	53.06	54.23	54.56	—	56.04	56.66
Marzo	1 ^a	51.52	52.93	54.28	54.54	—	56.35	56.58
—	2 ^a	50.73	54.23	51.61	58.11	—	54.32	57.02
—	3 ^a	54.01	52.00	55.41	57.54	—	55.63	56.63
Abril	1 ^a	56.84	52.79	55.60	56.65	—	58.69	57.95
—	2 ^a	54.45	50.36	52.54	56.58	—	54.87	54.26
—	3 ^a	56.09	52.58	56.15	56.94	—	58.55	—
Mayo	1 ^a	54.45	54.21	57.01	56.37	—	58.74	56.00
—	2 ^a	56.50	54.27	57.38	56.75	—	54.53	57.04
—	3 ^a	54.46	56.74	55.51	57.82	—	57.75	53.94
Junio	1 ^a	55.92	54.40	57.06	57.41	—	56.87	59.50
—	2 ^a	59.93	63.00	53.36	53.98	—	55.56	58.40
—	3 ^a	57.30	56.04	58.26	56.34	—	57.48	59.31
Julio	1 ^a	55.50	53.50	58.17	—	58.84	57.37	58.46
—	2 ^a	54.82	50.86	57.55	—	55.18	53.16	56.40
—	3 ^a	58.15	56.09	56.74	—	54.80	56.58	57.52
Agosto	1 ^a	56.74	59.37	55.82	—	60.76	55.11	62.04
—	2 ^a	57.38	56.96	62.02	—	55.63	55.76	58.69
—	3 ^a	53.59	55.82	63.40	—	54.77	55.48	57.19
Setiembre	1 ^a	—	59.88	55.49	—	60.35	57.95	57.53
—	2 ^a	54.96	49.32	56.02	—	60.58	62.89	55.56
—	3 ^a	53.52	55.81	58.19	—	60.62	61.21	58.09
Octubre	1 ^a	53.86	55.50	54.77	—	56.68	60.73	54.65
—	2 ^a	60.38	52.67	55.66	—	59.00	55.60	54.09
—	3 ^a	55.71	53.63	53.83	—	57.02	55.56	56.78
Noviembre	1 ^a	54.24	55.41	57.06	—	53.75	53.85	—
—	2 ^a	54.83	52.94	53.45	—	52.90	56.17	—
—	3 ^a	53.49	54.91	51.50	—	52.56	55.29	—
Diciembre	1 ^a	54.66	50.90	53.19	—	51.40	53.99	—
—	2 ^a	54.60	49.75	53.18	—	51.54	51.47	—
—	3 ^a	53.95	51.62	50.15	—	51.92	51.11	—

Humedad relativa media

En milésimos de la saturacion

MESES	DÉCADA	PROMEDIO DE TRES HORAS						
		1876	1877	1878	1879	1879	1880	1881
Enero.....	1ª	—	439	759	—	—	778	852
—	2ª	—	451	773	—	—	718	817
—	3ª	—	429	822	664	—	739	826
Febrero.....	1ª	—	500	794	679	—	715	788
—	2ª	—	514	800	710	—	773	775
—	3ª	—	663	788	762	—	828	790
Marzo	1ª	—	645	858	687	—	789	811
—	2ª	—	733	845	731	—	774	750
—	3ª	—	845	860	839	—	822	533
Abril	1ª	—	835	914	815	—	852	814
—	2ª	—	860	829	817	—	780	757
—	3ª	—	901	885	831	—	751	812
Mayo	1ª	768	915	869	820	—	850	842
—	2ª	655	911	874	864	—	828	931
—	3ª	712	920	932	872	—	867	897
Junio	1ª	773	928	946	873	—	892	906
—	2ª	740	956	908	934	—	909	893
—	3ª	804	954	854	968	—	936	887
Julio	1ª	816	955	864	—	948	948	943
—	2ª	883	948	870	—	888	946	914
—	3ª	830	934	878	—	847	934	930
Agosto.....	1ª	846	925	903	—	939	858	864
—	2ª	737	956	864	—	930	897	880
—	3ª	789	916	878	—	853	901	840
Setiembre....	1ª	—	919	796	—	817	832	916
—	2ª	805	—	852	—	843	927	903
—	3ª	790	874	831	—	820	910	820
Octubre.....	1ª	630	852	858	—	775	787	865
—	2ª	612	823	781	—	847	820	929
—	3ª	671	844	785	—	830	889	—
Noviembre....	1ª	663	826	792	—	706	776	—
—	2ª	717	778	786	—	797	833	—
—	3ª	748	716	856	—	799	768	—
Diciembre....	1ª	626	743	790	—	715	727	—
—	2ª	713	767	779	—	666	843	—
—	3ª	688	746	839	—	639	758	—

Presion media del vapor atmosférico

En milímetros de mercurio

MESES	DÉCADA	PROMEDIO DE TRES HORAS						
		1876	1877	1878	1879	1879	1880	1881
Enero.....	1ª	—	40.33	46.87	—	—	14.89	17.86
—	2ª	—	42.00	47.04	—	—	12.99	15.41
—	3ª	—	43.01	44.49	45.31	—	15.30	17.88
Febrero.....	1ª	—	41.05	46.55	45.89	—	16.50	18.48
—	2ª	—	42.42	45.59	44.54	—	14.13	18.21
—	3ª	—	43.70	46.47	44.05	—	14.46	18.45
Marzo.....	1ª	—	44.03	49.04	43.62	—	11.64	18.42
—	2ª	—	46.89	46.46	42.89	—	12.39	18.32
—	3ª	—	47.62	44.16	43.86	—	13.45	10.33
Abril.....	1ª	—	42.69	42.54	44.85	—	11.50	12.93
—	2ª	—	43.78	40.72	42.61	—	11.01	9.77
—	3ª	—	42.52	41.58	41.39	—	7.43	10.00
Mayo.....	1ª	41.74	40.46	9.83	9.60	—	9.49	9.26
—	2ª	8.15	8.94	7.74	9.40	—	8.75	10.40
—	3ª	7.10	9.25	11.14	8.27	—	9.35	9.08
Junio.....	1ª	7.95	9.49	8.06	6.84	—	10.24	8.56
—	2ª	6.43	8.04	9.65	9.59	—	8.88	8.24
—	3ª	8.40	9.14	5.93	8.68	—	9.62	6.88
Julio.....	1ª	7.22	9.23	6.10	—	9.47	8.22	8.06
—	2ª	10.58	12.73	8.69	—	8.60	10.20	7.23
—	3ª	9.25	7.39	8.49	—	7.76	8.04	7.54
Agosto.....	1ª	8.10	6.87	10.85	—	6.95	7.87	6.73
—	2ª	6.22	10.32	7.02	—	10.58	9.69	8.58
—	3ª	8.54	9.36	8.16	—	10.95	9.67	11.48
Setiembre.....	1ª	—	9.76	9.43	—	7.93	8.43	9.34
—	2ª	9.83	—	9.28	—	9.16	7.05	10.43
—	3ª	11.78	8.63	10.27	—	9.93	11.57	8.82
Octubre.....	1ª	10.00	11.46	10.95	—	10.32	7.52	10.78
—	2ª	7.30	11.04	10.66	—	10.04	10.49	15.35
—	3ª	9.54	13.16	9.90	—	10.04	10.96	—
Noviembre.....	1ª	9.89	12.80	11.94	—	11.75	14.04	—
—	2ª	10.18	15.19	17.28	—	14.85	12.59	—
—	3ª	12.76	13.01	14.86	—	14.25	13.16	—
Diciembre.....	1ª	11.03	13.22	12.96	—	11.89	17.91	—
—	2ª	11.16	17.87	16.51	—	12.88	16.53	—
—	3ª	13.76	15.94	16.56	—	14.96	17.78	—

Cantidad de agua caída

En milímetros

MESES	1876	1877	1878	1879	1880	1881	PROMEDIO
Enero.....	—	4.0	86.6	39.0	268.4	66.8	93.0
Febrero.....	59.5	31.5	64.2	30.0	48.8	33.2	44.5
Marzo.....	84.0	103.0	219.0	74.2	129.0	78.6	114.6
Abril.....	60.0	139.4	130.0	30.4	18.8	59.2	73.0
Mayo.....	24.5	134.4	52.6	88.8	88.4	43.0	67.0
Junio.....	74.5	9.8	37.2	48.0	44.0	135.8	58.2
Julio.....	24.0	56.8	23.6	33.6	50.6	14.0	33.8
Agosto.....	45.0	6.0	56.4	1.0	25.0	53.0	31.4
Setiembre.....	80.0	42.4	27.2	22.0	70.0	204.0	69.3
Octubre.....	99.5	37.2	34.6	65.4	76.4	149.8	77.2
Noviembre.....	140.5	63.6	80.6	154.4	41.2	—	96.1
Diciembre.....	48.5	167.6	104.6	41.0	141.4	—	100.6
	—	765.7	946.6	627.8	1002.0	—	858.4

Número de observaciones de cada viento por años

7 a.m.										
AÑOS	N	NE	E	SE	S	SO	O	NO	CALMA	Sin observaciones
1876	55	44	45	38	49	25	6	12	52	40
1877	46	51	45	76	56	43	21	20	0	7
1878	58	40	51	74	56	45	18	23	0	0
1879	50	51	43	53	64	40	22	21	0	21
1880	39	39	41	83	82	49	23	9	0	1
1881	22	33	44	69	50	45	18	6	0	78
SUMA....	270	258	269	393	357	247	103	91	52	147
2 p.m.										
AÑOS	N	NE	E	SE	S	SO	O	NO	CALMA	Sin observaciones
1876	53	38	36	52	51	41	22	12	21	40
1877	49	43	35	64	55	59	26	26	0	8
1878	54	40	38	70	58	56	20	29	0	0
1879	51	41	33	55	52	58	21	29	0	22
1880	48	39	25	69	74	58	39	13	0	1
1881	14	45	33	73	33	56	23	9	0	79
SUMA....	269	246	200	383	323	328	154	118	21	150
7 p.m.										
AÑOS	N	NE	E	SE	S	SO	O	NO	CALMA	Sin observaciones
1876	38	23	45	43	39	17	3	8	111	39
1877	51	33	46	80	58	35	24	20	11	7
1878	73	35	42	76	63	39	13	19	0	0
1879	35	17	15	14	32	24	10	12	—	206
SUMA....	197	108	148	213	197	115	50	59	122	252
9 p.m.										
AÑOS	N	NE	E	SE	S	SO	O	NO	CALMA	Sin observaciones
1879	30	17	31	36	26	19	11	14	0	181
1880	49	39	31	80	73	54	26	13	0	1
1881	14	39	32	77	44	38	15	17	0	89
SUMA....	93	95	94	193	143	111	52	44	0	271

CLIMA DEL TANDIL (1)

Temperaturas medias

MESES	DÉCADA	P R O M E D I O						
		1876	1877	1878	1879	1880	1881	1882
Enero.....	1ª	—	21.99	21.08	17.51	—	21.30	—
—	2ª	—	22.02	21.06	22.56	—	—	22.38
—	3ª	—	24.14	19.10	21.61	19.14	—	21.67
Febrero.....	1ª	—	19.88	21.25	23.41	19.95	21.68	20.71
—	2ª	—	22.37	20.78	20.85	19.63	22.62	22.59
—	3ª	—	20.32	22.25	20.77	18.70	21.50	—
Marzo.....	1ª	—	20.49	21.04	20.11	16.91	—	—
—	2ª	—	21.10	19.29	19.03	19.98	—	—
—	3ª	—	19.40	15.70	17.26	18.86	—	—
Abril.....	1ª	—	15.89	12.49	15.38	16.80	—	—
—	2ª	—	14.73	13.31	14.77	16.96	14.01	—
—	3ª	—	13.13	13.79	14.07	12.64	14.39	—
Mayo.....	1ª	—	10.51	12.21	13.15	—	13.20	—
—	2ª	—	9.21	6.67	12.16	12.66	13.50	—
—	3ª	—	9.92	11.44	11.01	11.41	—	—
Junio.....	1ª	—	9.31	6.28	5.92	10.91	—	—
—	2ª	—	7.01	9.21	10.42	9.33	—	—
—	3ª	—	7.73	3.48	7.22	8.78	6.42	—
Julio.....	1ª	6.44	8.42	3.89	9.16	7.20	7.75	—
—	2ª	9.32	12.51	8.69	8.31	—	5.71	—
—	3ª	8.91	5.89	8.52	9.28	6.69	9.05	—
Agosto.....	1ª	7.39	5.79	10.99	7.29	9.91	7.50	—
—	2ª	6.95	10.39	6.31	12.06	10.90	9.59	—
—	3ª	8.98	8.76	7.67	12.92	11.19	14.66	—
Setiembre.....	1ª	9.39	10.79	11.39	8.97	11.19	9.61	—
—	2ª	10.69	10.53	10.07	10.15	6.03	13.61	—
—	3ª	13.38	8.93	11.99	12.61	13.08	11.79	—
Octubre.....	1ª	13.33	13.10	12.45	16.17	10.43	14.16	—
—	2ª	8.27	13.47	14.65	15.75	—	15.00	—
—	3ª	12.12	16.31	12.09	13.30	—	14.62	—
Noviembre.....	1ª	11.79	16.38	15.96	17.59	20.03	15.34	—
—	2ª	13.30	20.70	19.76	19.56	19.57	18.17	—
—	3ª	14.60	17.75	17.37	17.77	—	19.68	—
Diciembre.....	1ª	15.42	18.80	16.39	17.33	22.69	19.69	—
—	2ª	15.12	21.24	19.40	19.11	20.61	22.88	—
—	3ª	18.09	19.46	17.99	20.57	—	22.78	—

(1) El comandante D. Enrique Spika comenzó el 4 de Julio de 1876 una valiosa serie de observaciones meteorológicas hechas en este importante distrito de la provincia.

La posición geográfica del pueblo del Tandil es de 37° 17' de latitud y 3ª 56' 30" al oeste de Greenwich.

Temperaturas medias decádicas

MESES	DÉCADA	7 a.m.	2 p.m.	9 p.m.	PROMEDIO
Enero	1 ^a	18.40	26.18	17.07	20.47
—	2 ^a	19.20	27.88	18.66	22.00
—	3 ^a	19.07	25.49	17.96	21.43
Febrero.....	1 ^a	19.11	27.12	18.38	21.15
—	2 ^a	18.52	27.63	18.22	21.47
—	3 ^a	18.32	25.19	17.57	20.71
Marzo.....	1 ^a	16.78	24.62	17.33	19.61
—	2 ^a	17.26	24.46	17.36	19.85
—	3 ^a	16.52	20.80	15.78	17.80
Abril.....	1 ^a	13.60	17.46	14.13	15.14
—	2 ^a	12.71	18.67	12.89	14.76
—	3 ^a	11.02	17.10	12.49	13.60
Mayo.....	1 ^a	10.20	16.24	10.42	12.27
—	2 ^a	8.39	14.20	9.19	10.84
—	3 ^a	8.83	13.76	9.75	10.94
Junio	1 ^a	6.41	10.97	7.30	8.10
—	2 ^a	7.50	11.41	7.85	8.99
—	3 ^a	4.61	9.64	5.89	6.73
Julio	1 ^a	5.18	10.47	5.94	7.14
—	2 ^a	7.38	11.80	8.22	8.91
—	3 ^a	5.45	11.86	6.83	8.03
Agosto.....	1 ^a	5.54	11.72	6.72	8.14
—	2 ^a	6.88	13.47	7.87	9.37
—	3 ^a	8.43	14.04	9.42	10.70
Setiembre	1 ^a	7.34	14.46	8.72	10.22
—	2 ^a	7.74	14.22	8.36	10.18
—	3 ^a	9.44	16.55	9.95	11.96
Octubre.....	1 ^a	10.84	18.01	10.81	13.27
—	2 ^a	11.48	18.05	10.73	13.43
—	3 ^a	11.82	18.10	11.11	13.69
Noviembre.....	1 ^a	14.09	20.66	13.60	16.18
—	2 ^a	16.45	23.11	15.94	18.51
—	3 ^a	15.86	21.63	14.82	17.43
Diciembre	1 ^a	16.70	23.55	15.15	18.39
—	2 ^a	17.54	25.02	16.57	19.73
—	3 ^a	18.12	25.42	16.99	19.78
<div> <div>PROMEDIOS ANUALES</div> <div> <div>7 a.m.....</div> <div>2 p.m.....</div> <div>9 p.m.....</div> <div>Término medio.....</div> </div> </div>					<div> <div>12.30</div> <div>18.67</div> <div>12.39</div> <div>14.46</div> </div>

Presiones medias atmosféricas

Excesos sobre 700 milímetros

MESES	DÉCADA	PROMEDIO						
		1876	1877	1878	1879	1880	1881	1882
Enero.....	1ª	—	42.46	43.89	43.43	—	42.71	—
—	2ª	—	39.58	42.79	41.39	—	—	42.08
—	3ª	—	37.72	47.63	39.45	39.89	—	40.79
Febrero.....	1ª	—	—	43.56	41.31	39.50	38.62	40.27
—	2ª	—	—	45.53	41.15	43.05	46.80	43.15
—	3ª	—	43.91	44.76	43.82	44.15	42.32	—
Marzo.....	1ª	—	43.83	44.81	43.78	43.07	—	—
—	2ª	—	45.80	41.79	48.06	41.55	—	—
—	3ª	—	43.85	45.42	47.92	42.55	—	—
Abril.....	1ª	—	43.37	46.67	45.90	46.47	—	—
—	2ª	—	40.95	41.38	46.54	41.00	44.38	—
—	3ª	—	44.01	46.01	46.13	42.42	43.05	—
Mayo.....	1ª	—	44.53	45.15	44.67	—	42.84	—
—	2ª	—	44.74	45.30	46.36	40.30	43.91	—
—	3ª	—	46.53	45.09	44.90	44.79	—	—
Junio.....	1ª	—	44.99	46.48	44.47	43.44	—	—
—	2ª	—	55.40	41.41	42.22	42.43	—	—
—	3ª	—	46.88	47.14	45.33	44.39	46.34	—
Julio.....	1ª	—	41.11	43.81	46.23	47.45	44.69	46.72
—	2ª	—	42.20	42.68	46.57	42.38	—	42.74
—	3ª	—	44.04	47.57	46.43	41.88	45.25	45.92
Agosto.....	1ª	—	44.12	49.32	45.52	48.04	46.79	45.51
—	2ª	—	43.58	47.72	50.94	44.22	—	46.57
—	3ª	—	41.46	45.40	53.66	43.71	—	45.08
Setiembre.....	1ª	—	44.22	49.44	43.94	48.91	—	44.12
—	2ª	—	42.50	43.61	46.31	50.87	48.85	41.84
—	3ª	—	39.66	43.93	49.98	48.10	47.54	47.11
Octubre.....	1ª	—	39.02	46.97	43.95	46.15	—	43.76
—	2ª	—	46.43	43.45	44.03	47.75	—	43.04
—	3ª	—	41.77	43.42	43.30	45.40	—	42.70
Noviembre.....	1ª	—	40.72	45.41	46.86	41.00	40.05	38.67
—	2ª	—	41.71	42.82	43.74	41.65	37.45	42.55
—	3ª	—	39.04	41.95	41.02	40.50	—	44.50
Diciembre.....	1ª	—	39.13	40.87	41.96	41.53	40.98	—
—	2ª	—	40.64	41.11	42.21	38.40	39.43	40.84
—	3ª	—	39.96	41.61	38.46	39.56	—	40.64

Alturas medias decádicas del barómetro

MESES	DÉCADA	7 a.m.	2 p.m.	9 p.m.	PROMEDIO
Enero	1ª	743.39	742.38	743.52	743.12
—	2ª	741.88	741.08	741.63	741.46
—	3ª	741.81	740.16	741.36	741.10
Febrero.....	1ª	740.07	740.16	740.94	740.65
—	2ª	744.09	743.50	744.22	743.94
—	3ª	744.08	743.10	743.69	743.79
Marzo.....	1ª	744.54	743.01	744.18	743.87
—	2ª	744.45	743.85	744.38	744.30
—	3ª	744.83	744.13	745.45	744.94
Abril.....	1ª	746.62	745.14	745.53	745.60
—	2ª	743.90	742.40	743.06	742.85
—	3ª	744.58	743.81	744.39	744.32
Mayo	1ª	744.60	743.85	744.53	744.30
—	2ª	744.73	743.60	744.16	744.12
—	3ª	746.30	744.68	745.52	745.33
Junio.....	1ª	744.70	744.42	745.10	744.84
—	2ª	745.56	744.33	745.73	745.36
—	3ª	746.15	745.71	746.27	746.02
Julio.....	1ª	745.42	744.74	745.13	745.00
—	2ª	743.16	742.32	743.53	743.31
—	3ª	745.60	744.56	745.35	745.18
Agosto.....	1ª	747.57	745.97	746.18	746.55
—	2ª	747.01	745.84	746.69	746.61
—	3ª	745.72	744.33	746.05	745.80
Setiembre.....	1ª	746.76	745.46	746.48	746.13
—	2ª	746.29	744.82	746.42	745.66
—	3ª	746.44	745.40	746.33	746.05
Octubre.....	1ª	745.49	744.12	744.76	743.97
—	2ª	745.18	744.13	744.90	744.88
—	3ª	743.91	742.81	743.48	743.22
Noviembre.....	1ª	742.44	741.53	742.34	742.12
—	2ª	742.06	741.01	741.93	741.65
—	3ª	742.55	741.20	742.21	742.00
Diciembre	1ª	740.88	739.56	740.24	740.89
—	2ª	740.96	739.56	740.59	740.44
—	3ª	741.11	740.05	740.53	740.05
PROMEDIOS ANUALES {					744.30 ^{mm.}
7 a.m.....					742.24
2 p.m.....					741.08
9 p.m.....					743.88
Término medio.....					

Humedad relativa media

En milésimos de la saturacion

MESES	DÉCADA	P R O M E D I O						
		1876	1877	1878	1879	1880	1881	1882
Enero	1ª	—	591	678	749	—	768	—
—	2ª	—	601	674	575	—	—	704
—	3ª	—	531	741	620	663	—	755
Febrero	1ª	—	559	668	592	670	748	761
—	2ª	—	549	660	648	729	734	783
—	3ª	—	628	709	699	754	829	—
Marzo.....	1ª	—	715	773	634	780	—	—
—	2ª	—	779	770	680	754	—	—
—	3ª	—	859	794	762	713	—	—
Abril.....	1ª	—	829	858	801	767	811	—
—	2ª	—	789	790	804	740	857	—
—	3ª	—	841	814	785	775	898	—
Mayo.....	1ª	—	839	757	807	719	822	—
—	2ª	—	807	826	822	816	842	—
—	3ª	—	798	853	852	846	—	—
Junio.....	1ª	—	779	823	754	899	—	—
—	2ª	—	870	796	758	885	889	—
—	3ª	—	792	786	838	877	884	—
Julio.....	1ª	829	779	754	849	897	870	—
—	2ª	843	787	806	745	878	808	—
—	3ª	791	846	768	710	897	836	—
Agosto.....	1ª	863	769	825	723	900	858	—
—	2ª	725	756	779	767	858	854	—
—	3ª	737	805	797	734	896	748	—
Setiembre....	1ª	757	787	724	824	780	540	—
—	2ª	808	778	742	792	817	842	—
—	3ª	794	684	724	770	779	890	—
Octubre.....	1ª	664	741	823	714	765	822	—
—	2ª	757	730	722	700	—	914	—
—	3ª	759	729	698	729	—	781	—
Noviembre....	1ª	841	654	726	635	665	846	—
—	2ª	786	634	746	773	678	801	—
—	3ª	730	632	805	769	—	717	—
Diciembre....	1ª	642	661	646	724	790	809	—
—	2ª	738	726	669	667	772	741	—
—	3ª	733	645	703	601	738	754	—

Humedad relativa media

MESES	DÉCADA	7 a.m.	2 p.m.	9 p.m.	PROMEDIO
Enero	1ª	756	539	808	696
—	2ª	681	486	751	638
—	3ª	736	512	784	662
Febrero	1ª	702	514	780	668
—	2ª	758	505	791	684
—	3ª	762	567	842	724
Marzo	1ª	796	564	816	726
—	2ª	830	578	832	746
—	3ª	808	668	870	782
Abril	1ª	858	724	872	813
—	2ª	832	685	871	796
—	3ª	878	720	882	823
Mayo	1ª	837	670	856	789
—	2ª	886	732	849	823
—	3ª	879	748	882	837
Junio	1ª	858	738	842	814
—	2ª	864	793	852	840
—	3ª	862	767	875	835
Julio	1ª	866	721	878	830
—	2ª	832	763	857	811
—	3ª	854	697	871	808
Agosto	1ª	875	721	878	823
—	2ª	837	679	849	790
—	3ª	841	659	856	786
Setiembre	1ª	804	674	826	735
—	2ª	834	664	871	796
—	3ª	809	619	838	774
Octubre	1ª	798	628	845	755
—	2ª	812	627	866	765
—	3ª	787	600	838	739
Noviembre	1ª	765	596	821	726
—	2ª	779	588	831	736
—	3ª	766	588	837	731
Diciembre	1ª	727	571	832	712
—	2ª	740	575	841	719
—	3ª	726	530	818	696
<div> <div>PROMEDIOS ANUALES</div> <div> <div>7 a.m.</div> <div>2 p.m.</div> <div>9 p.m.</div> <div>Término medio</div> </div> </div>					<div>mm.</div> <div>807</div> <div>639</div> <div>842</div> <div>762</div>

Presion media del vapor atmosférico

En milímetros de mercurio

MESES	DÉCADA	P R O M E D I O						
		1876	1877	1878	1879	1880	1881	1882
Enero.....	1ª	—	11.07	12.34	11.36	—	14.33	—
—	2ª	—	11.28	12.35	11.00	—	—	14.51
—	3ª	—	11.15	12.34	11.84	12.35	—	14.67
Febrero.....	1ª	—	9.24	12.38	12.51	13.02	14.37	13.95
—	2ª	—	10.24	11.55	11.49	12.27	14.94	16.46
—	3ª	—	10.43	13.93	11.26	12.32	15.81	—
Marzo.....	1ª	—	12.38	14.24	11.01	11.22	—	—
—	2ª	—	14.10	13.00	10.87	13.21	—	—
—	3ª	—	14.62	10.65	11.20	11.46	—	—
Abril.....	1ª	—	11.50	9.37	10.51	10.93	10.96	—
—	2ª	—	10.03	9.13	10.18	10.73	10.32	—
—	3ª	—	9.68	9.86	9.35	8.42	11.25	—
Mayo.....	1ª	—	8.38	8.15	9.12	8.65	9.42	—
—	2ª	—	7.07	6.24	8.96	9.77	9.89	—
—	3ª	—	8.08	8.84	8.55	8.35	—	—
Junio.....	1ª	—	6.93	6.01	5.35	8.89	—	—
—	2ª	—	6.60	7.13	7.26	7.89	8.25	—
—	3ª	—	6.36	4.69	6.54	7.63	6.59	—
Julio.....	1ª	6.15	6.48	4.64	7.48	6.98	7.08	—
—	2ª	7.60	8.86	7.03	6.21	8.17	5.77	—
—	3ª	6.94	5.94	6.42	6.20	6.66	7.33	—
Agosto.....	1ª	6.78	5.30	8.49	5.46	8.37	6.91	—
—	2ª	5.42	7.15	5.67	8.05	8.68	7.84	—
—	3ª	6.36	7.13	6.40	8.23	9.00	9.28	—
Setiembre.....	1ª	6.73	7.80	7.39	7.18	7.89	8.16	—
—	2ª	7.81	7.54	6.77	7.20	5.77	9.96	—
—	3ª	9.29	5.82	7.57	8.58	8.80	8.20	—
Octubre.....	1ª	7.58	8.39	8.99	9.64	7.43	10.16	—
—	2ª	6.15	8.36	9.11	9.27	—	11.77	—
—	3ª	8.13	10.32	7.32	8.24	—	9.57	—
Noviembre.....	1ª	8.66	8.92	9.74	9.47	11.48	11.30	—
—	2ª	9.02	11.40	12.80	12.74	11.24	12.44	—
—	3ª	9.03	9.40	11.83	11.70	13.77	12.35	—
Diciembre.....	1ª	8.28	10.06	8.93	10.32	16.05	14.04	—
—	2ª	9.34	13.62	11.02	10.94	14.11	15.40	—
—	3ª	11.13	10.55	10.64	10.79	14.47	15.70	—

Presion media del vapor atmosférico

MESES	DÉCADA	7 a.m.	2 p.m.	9 p.m.	PROMEDIO
Enero.....	1ª	12.04	13.42	11.90	12.28
—	2ª	11.53	13.25	12.18	12.28
—	3ª	12.25	12.92	12.25	12.47
Febrero.....	1ª	11.61	13.63	12.50	12.58
—	2ª	12.16	13.86	12.46	12.82
—	3ª	12.12	13.32	12.80	12.75
Marzo.....	1ª	11.67	12.69	12.28	12.21
—	2ª	12.76	13.15	12.50	12.80
—	3ª	11.77	12.24	11.93	11.98
Abril.....	1ª	10.12	11.40	10.68	10.65
—	2ª	9.25	11.08	9.90	10.08
—	3ª	8.96	10.41	9.77	9.71
Mayo.....	1ª	8.10	9.82	8.72	8.74
—	2ª	7.75	9.14	7.54	8.39
—	3ª	7.70	8.94	8.18	8.45
Junio.....	1ª	6.51	7.14	6.75	6.80
—	2ª	6.66	8.09	7.11	7.43
—	3ª	5.74	7.00	6.32	6.36
Julio.....	1ª	5.90	7.19	6.35	6.47
—	2ª	6.77	7.48	7.40	7.27
—	3ª	5.84	7.28	6.61	6.58
Agosto.....	1ª	6.20	7.58	6.72	6.88
—	2ª	6.47	7.96	6.99	7.14
—	3ª	7.06	7.97	7.72	7.73
Setiembre.....	1ª	6.59	8.46	7.46	7.52
—	2ª	6.92	8.12	7.35	7.51
—	3ª	7.36	8.83	7.91	8.04
Octubre.....	1ª	7.83	9.74	8.41	8.70
—	2ª	8.17	9.85	8.61	8.93
—	3ª	8.34	9.43	8.52	8.72
Noviembre.....	1ª	9.28	10.72	9.68	9.93
—	2ª	10.90	12.30	11.44	11.61
—	3ª	10.89	11.79	11.31	11.35
Diciembre.....	1ª	10.48	12.60	11.10	11.28
—	2ª	11.16	13.98	12.09	12.40
—	3ª	11.29	13.04	12.06	12.21
PROMEDIOS ANUALES		7 a.m.....			9.06
		2 p.m.....			10.44
		9 p.m.....			9.54
		Término medio.....			9.70

Cantidad de agua caída

En milímetros

MESES	1876	1877	1878	1879	1880	1881	1882	PROMEDIO
Enero.....	—	0.5	86.1	35.6	23.8	13.3	190.8	58.4
Febrero.....	—	83.2	47.1	57.9	142.0	35.8	71.4	67.9
Marzo.....	—	348.1	281.5	148.4	66.4	72.8	119.0	172.7
Abril.....	—	181.9	34.3	47.2	19.8	137.6	—	84.2
Mayo.....	—	124.9	61.1	49.4	45.8	2.6	—	56.8
Junio.....	—	0.2	83.8	44.8	299.2	66.4	—	98.9
Julio.....	21.7	35.7	60.0	87.7	82.2	98.6	—	64.3
Agosto.....	14.1	33.6	21.3	33.4	45.1	52.0	—	33.2
Setiembre.....	65.8	46.7	37.0	27.8	106.4	227.6	—	85.2
Octubre.....	38.4	161.1	62.7	18.0	40.2	180.4	—	83.5
Noviembre.....	64.6	13.0	106.4	90.2	31.3	180.2	—	81.0
Diciembre.....	97.8	109.3	28.9	46.8	70.1	80.4	—	72.2
TOTAL.....	—	1138.2	880.2	687.2	972.3	1147.7	—	958.3

Número de observaciones de cada viento por años

7 a. m.										
AÑOS	N	NE	E	SE	S	SO	O	NO	CALMA	Sin observaciones
1876	44	24	9	22	14	46	11	11	0	185
1877	85	37	13	33	65	65	14	49	4	0
1878	69	21	11	27	25	61	30	55	13	53
1879	87	24	14	20	38	49	36	39	29	29
1880	66	18	12	11	38	49	37	27	7	101
1881	78	36	12	23	48	30	10	29	6	93
SUMA....	429	160	71	136	228	300	138	210	59	461
2 p. m.										
AÑOS	N	NE	E	SE	S	SO	O	NO	CALMA	Sin observaciones
1876	38	13	14	20	20	33	12	29	1	186
1877	76	32	20	20	64	78	17	57	0	1
1878	91	15	14	20	17	60	27	62	4	55
1879	97	18	21	18	34	47	36	45	7	42
1880	67	15	6	10	34	45	42	27	3	117
1881	64	24	20	17	39	27	9	34	4	127
SUMA....	433	117	95	105	208	290	143	254	19	528
9 p. m.										
AÑOS	N	NE	E	SE	S	SO	O	NO	CALMA	Sin observaciones
1876	50	31	13	14	21	24	13	14	1	185
1877	87	41	23	21	68	70	17	31	6	1
1878	73	20	15	27	29	46	23	37	43	52
1879	76	14	21	16	49	31	22	21	86	29
1880	63	15	13	7	34	36	19	12	43	134
1881	66	20	24	17	53	30	7	24	9	115
SUMA....	415	141	109	102	254	227	101	139	188	516
Día										
AÑOS	N	NE	E	SE	S	SO	O	NO	CALMA	Sin observaciones
1876	132	68	36	56	55	103	36	54	2	556
1877	248	110	56	74	197	213	48	137	10	2
1878	233	56	40	74	71	167	80	154	60	160
1879	260	56	56	54	121	127	94	105	122	100
1880	196	48	31	28	106	120	98	66	53	352
1881	208	50	56	57	140	87	26	87	19	335
SUMA....	1277	418	275	343	690	817	382	603	266	1505

OBSERVACIONES METEOROLÓGICAS HECHAS EN BAHIA BLANCA

ENERO 1883

FECHA	BARÓMETRO REDUCIDO A 0°	TERMÓMETRO EXTERNO SECO	PRESION DEL VAPOR ATMOSFÉRICO	HUMEDAD RELATIVA	NEBULOSIDAD		VIENTO		LLUVIA	TERMÓMETROS	
					GRADO	FORMA	DIRECCION	FUERZA		MAXIMA	MINIMA
1	755.56	21.3	9.32	53.7	2.0	C. Cl. S.	SE. S. N.	1.3	mm.	27.6	13.8 (a)
2	752.66	28.6	8.32	31.7	2.0	Cl. Cl. C.	NO. NO. N.	2.0	—	39.0	17.0
3	748.87	26.7	10.13	42.0	5.0	C. C. S.	NO. SE. SE.	4.0	—	35.0	23.0
4	745.69	31.4	10.77	36.3	5.0	Cl. K. K.	NE. SO. S.	7.7	4.0	45.0	21.0 (b)
5	752.59	22.7	13.38	68.0	3.0	C. K. Cl.	NO. SE. SE.	1.3	—	31.0	19.0
6	754.34	25.1	11.04	54.7	1.0	Cl. Cl. K.	NE. O. SE.	1.3	—	39.0	19.4 (c)
7	755.75	22.3	15.72	78.3	6.0	K. K. G.	SE. S. S.	2.0	—	28.0	19.0
8	750.06	27.4	14.50	58.7	2.0	C. K. Cl.	NNO. O. NO.	2.0	—	39.0	15.5 (d)
9	747.51	29.8	12.38	41.3	2.0	K. K. S.	O. SE. N.	2.0	—	39.5	23.0
10	753.78	23.7	8.54	40.0	4.0	Cl. C. K.	S. SE. SE	3.0	—	34.0	22.0
1ª DÉCADA	7 a.m. ...	752.38	21.86	12.08	64.1	3.0	—	2.5	—	—	—
	2 p.m. ...	751.25	32.58	10.75	31.7	3.4	—	3.2	—	—	—
	9 p.m. ...	751.42	23.22	11.40	55.6	3.2	—	2.3	—	—	—
	Promedio	751.68	25.89	11.41	50.5	3.2	—	2.7	—	—	—
11	759.69	18.7	8.37	52.0	8.0	— — C.	NE. N. NO.	1.0	—	24.0	16.0
12	755.37	21.6	8.85	49.0	3.0	Cl. Cl. K.	NO. NO. SE.	1.0	—	31.0	10.2
13	754.55	16.7	12.28	90.3	8.0	K. K. K.	SE. SE. E.	1.0	18.6	21.0	15.0 (e)
14	752.11	17.5	11.93	81.7	9.0	N. K. K.	Clm. N. SO.	1.0	41.2	24.0	14.0 (f)
15	760.14	16.1	10.87	80.3	3.0	K. K. Cl.	S. S. SE.	2.0	15.0	22.0	13.0 (g)
16	756.07	19.0	10.69	66.7	3.0	Cl. K. K.	N. NE. NE.	1.0	—	27.4	11.0 (h)
17	751.47	18.7	12.44	77.7	8.0	K. K. K.	N. N. NE.	2.3	1.0	25.0	15.0 (i)
18	749.83	22.9	9.16	49.7	3.0	K. CS. K.	NO. O. NO.	2.3	—	32.0	15.5
19	751.49	16.7	11.24	80.3	6.0	K. K. S.	NO. N. O.	3.3	7.6	22.0	18.0 (j)
20	755.10	18.1	9.28	63.0	1.0	Cl. K. Cl.	NO. SO. O.	1.3	—	25.0	11.0 (k)
2ª DÉCADA	7 a.m. ...	755.34	15.64	10.40	78.5	5.0	—	1.8	—	—	—
	2 p.m. ...	754.03	23.46	10.59	51.9	5.9	—	2.0	—	—	—
	9 p.m. ...	754.38	16.64	10.54	76.8	4.7	—	1.1	—	—	—
	Promedio	754.58	18.58	10.51	69.1	5.2	—	1.6	—	—	—
21	752.40	24.7	7.67	35.7	2.0	S. C. S.	SO. NO. N.	1.7	—	32.4	14.0
22	747.44	26.8	8.59	35.7	2.0	Cl. S. C.	NO. O. N.	2.3	—	34.6	20.0
23	745.70	26.7	8.24	34.7	1.3	K. Cl. Cl.	O. SO. Clm.	3.0	—	35.0	19.0
24	752.66	19.5	10.91	65.3	4.0	C. K. Cl.	S. SE. E.	2.7	—	24.0	17.0
25	759.59	17.3	6.94	51.7	4.0	K. K. S.	NE. SE. SE.	2.0	—	25.0	12.0
26	766.12	17.2	6.23	44.0	3.0	CS. K. Cl.	E. SE. E	2.0	—	21.0	9.0
27	764.05	17.7	8.18	57.7	1.0	Cl. Cl. K.	NO. SE. NE.	1.3	—	28.0	7.0
28	756.54	21.9	8.23	45.0	3.0	K. C. K.	N. NO. N.	3.0	—	29.0	14.0
29	750.65	24.1	10.52	54.0	5.0	K. K. N.	N. N. E.	5.0	12.5	34.0	15.0 (l)
30	755.89	14.4	9.64	79.7	6.0	N. K. S.	E. SE. SE.	3.0	21.0	18.0	12.0 (m)
31	755.08	15.3	9.19	71.7	2.0	K. KS. Cl.	NE. SE. NE.	2.3	—	22.0	7.0 (n)
3ª DÉCADA	7 a.m. ...	755.94	16.95	8.52	60.1	3.7	—	2.5	—	—	—
	2 p.m. ...	754.62	26.75	8.06	33.6	3.2	—	4.0	—	—	—
	9 p.m. ...	754.75	17.82	9.17	63.1	2.2	—	1.3	—	—	—
	Promedio	755.10	20.50	8.58	52.3	3.0	—	2.6	—	—	—
Mes entero	7 a.m. ...	754.60	18.11	10.28	67.3	3.9	—	2.3	—	—	—
	2 p.m. ...	753.34	27.57	9.74	38.9	4.1	—	3.1	—	—	—
	9 p.m. ...	753.55	19.18	10.33	65.1	3.3	—	1.5	—	—	—
	Promedio	753.83	21.62	10.12	57.1	3.8	—	2.3	120.9	—	—
Máximo.....	767.19	42.2	—	—	—	—	—	—	—	45.0	—
Mínimo.....	742.69	9.0	—	—	—	—	—	—	—	—	7.0

(a) Rocío.

(b) Tormenta. Lluvia de 7 á 9 p.

(c) Rocío.

(d) Rocío.

(e) LL. anoche y de 7 á 8 a.

(f) LL. anoche y todo el día. A 5 1/2 piedra de 5 gramos.

(g) Llovió toda la noche anterior.

(h) Rocío.

(i) Tormenta. Llovizná 1 hora.

(j) Tormenta del S. LL. de 4 á 5 p.

(k) Rocío.

(l) Tormenta del SE. LL. de 5 á 9 p.

(m) LL. anoche hasta 7 a.

(n) Rocío.

OBSERVACIONES METEOROLÓGICAS HECHAS EN BAHIA BLANCA (Continuacion)

FEBRERO 1883

FECHA	BARÓMETRO REDUCIDO A 0°	TERMÓMETRO EXTERNO SECO	PRESION DEL VAPO R ATMOSFÉRICO	HUMEDAD RELATIVA	NEBULOSIDAD		VIENTO		L L U V I A	TERMÓMETROS	
					GRADO	FORMA	DIRECCION	FUERZA		MAXIMA	MINIMA
1	753.94	19.9	40.47	62.3	3.0	S. C. K.	NO. S. SE.	2.7	mm.	27.0	14.0
2	757.39	19.2	40.38	65.3	4.0	K. K. KS.	NE. SE. SE.	2.0	—	26.0	13.0
3	758.05	20.8	41.46	67.3	3.0	K. K. Cl.	N. SE. SE.	1.3	—	30.0	13.0
4	758.56	21.4	9.65	57.0	0	—	E. E. N.	1.7	—	30.0	11.0 (°)
5	751.94	21.5	43.03	67.3	6.0	K. K. KS.	NE. N. N.	2.0	8.4	25.0	15.0 (°)
6	755.26	21.3	44.39	77.0	3.0	CS. K. KS.	NE. SE. SE.	2.0	—	27.0	18.0
7	758.61	19.6	43.24	79.7	2.0	Cl. K. S.	E. SE. E.	2.0	—	25.0	14.0
8	758.96	22.4	41.90	63.7	1.0	Cl. KS. Cl.	N. N. NE.	1.3	—	34.0	13.8 (°)
9	754.70	23.7	42.41	58.7	0	—	N. N. NE.	2.0	—	32.0	16.0
10	749.50	19.8	44.94	86.7	7.0	K. N. S.	N. SE. NO.	1.0	7.0	22.0	18.2 (°)
1ª DÉCADA	7 a.m. ...	756.59	17.40	41.57	79.5	3.6	—	—	1.6	—	—
	2 p.m. ...	755.20	26.58	42.64	50.7	3.6	—	—	2.5	—	—
	9 p.m. ...	755.28	19.02	42.24	75.3	1.5	—	—	1.3	—	—
	Promedio	755.69	20.90	42.45	68.5	2.9	—	—	1.8	—	—
11	754.64	18.7	41.02	71.0	4.0	Cl. K. Cl.	NO. SE. SE.	1.0	—	27.0	11.6 (°)
12	755.39	17.3	9.85	71.7	0	—	N. SE. NE.	1.0	—	25.0	10.6 (°)
13	753.90	21.0	10.74	62.0	0	—	N. NE. NE.	1.0	—	30.4	10.0 (°)
14	753.12	23.0	12.46	64.3	6.0	K. K. K.	NE. N. NE.	1.0	10.0	32.4	16.0 (°)
15	756.18	20.9	13.52	75.3	5.0	K. K. K.	NO. S. O. SE.	2.0	—	29.0	17.5
16	760.27	17.5	12.00	80.3	7.0	K. K. K.	S. SE. S.	2.7	3.5	22.0	14.0 (°)
17	759.58	16.7	11.69	82.7	7.0	K. K. K.	S. SE. SE.	2.7	1.0	20.0	14.0 (°)
18	759.32	16.9	10.74	77.0	3.3	K. K. Cl.	SE. SE. E.	2.0	—	22.4	12.6
19	760.92	16.3	10.71	78.3	7.0	K. K. K.	N. SE. SE.	2.7	—	21.8	8.0
20	760.28	18.5	13.44	85.3	6.0	K. K. K.	S. SE. E.	1.7	4.3	22.4	11.0 (°)
2ª DÉCADA	7 a.m. ...	758.04	14.78	10.95	86.8	4.7	—	—	1.8	—	—
	2 p.m. ...	756.86	24.24	11.61	53.5	4.2	—	—	2.2	—	—
	9 p.m. ...	757.21	17.06	12.20	84.1	3.8	—	—	1.3	—	—
	Promedio	757.36	18.69	11.59	74.8	4.2	—	—	1.8	—	—
21	755.65	21.0	12.18	70.3	4.0	K. K. K.	N. N. SE.	1.7	—	30.0	12.8
22	760.80	17.3	10.02	69.3	1.3	CK. C. CL.	SE. NO. NE.	1.3	0.2	23.0	13.0 (°)
23	757.31	22.3	9.14	54.0	0	—	NO. O. N.	3.0	—	30.5	11.0
24	750.44	27.7	10.16	40.0	1.0	Cl. Cl. K.	NO. N. N.	5.0	—	34.5	20.0
25	753.04	17.8	9.08	65.7	4.0	K. K. S.	N. SO. SE.	3.0	—	24.0	17.2
26	749.04	22.5	8.15	42.7	5.0	CS. K. K.	NO. O. O.	3.7	—	31.8	10.0
27	751.57	21.9	9.35	48.0	8.0	K. K. K.	NO. SO. NO.	1.3	—	24.8	14.8
28	762.71	16.1	8.46	63.0	1.7	Cl. K. Cl.	SO. SE. SE.	3.0	—	22.0	14.0
3ª DÉCADA	7 a.m. ...	755.80	17.65	10.73	73.4	2.6	—	—	2.5	—	—
	2 p.m. ...	754.47	26.38	8.53	34.4	3.6	—	—	3.4	—	—
	9 p.m. ...	754.90	18.48	9.44	62.4	3.1	—	—	2.4	—	—
	Promedio	755.06	20.83	9.57	56.6	3.1	—	—	2.8	—	—
Mes entero	7 a.m. ...	756.87	16.43	11.41	80.3	3.7	—	—	1.9	—	—
	2 p.m. ...	755.59	25.69	11.40	47.0	3.8	—	—	2.6	—	—
	9 p.m. ...	755.86	18.16	11.43	74.8	2.8	—	—	1.6	—	—
	Promedio	756.11	20.09	11.21	67.4	3.4	—	—	2.0	34.4	—
Máximo	766.09	34.0	—	—	—	—	—	—	—	34.5	—
Mínimo	746.90	11.2	—	—	—	—	—	—	—	—	8.0
(a) Rocío.			(d) Tormenta. Ll. de 10 a. á 2 p.			(g) Rocío.			(j) Tormenta á 4 p.		
(b) Tormenta. Ll. de 8 á 10 a.			(e) Rocío.			(h) Tormenta. Ll. de 6 á 9 p.			(k) Ll. anoche y de 2 á 3 p.		
(c) Rocío.			(f) Rocío.			(i) Tormenta á 5 p. Ll. 2 horas.			(l) Ll. de 10 á 10 1/2 p. de ayer.		

OBSERVACIONES METEOROLÓGICAS HECHAS EN BAHIA BLANCA (Continuacion)

MARZO 1883

FECHA	BARÓMETRO REDUCIDO A 0°	TERMÓMETRO EXTERNO SECO	PRESION DEL VAPOUR ATMOSFÉRICO	HUMEDAD RELATIVA	NEBULOSIDAD		VIENTO		LLUVIA	TERMÓMETROS	
					GRADO	FORMA	DIRECCION	FUERZA		MAXIMA	MINIMA
1	758.22	19.3	5.60	40.0	0	—	SO. NO. NO.	3.0	mm.	28.0	4.5 ^(e)
2	753.85	20.1	8.51	50.7	1.0	CS. Cl. Cl.	NO. SE. SE.	3.0	—	27.4	18.2
3	758.11	17.6	6.89	51.7	4.0	Cl. K. K.	NE. N. N.	1.0	—	26.5	7.0
4	754.31	21.6	8.28	43.3	1.0	Cl. CS. Cl.	N. NO. S.	4.0	—	30.0	10.6
5	755.72	21.0	8.05	47.7	4.0	CS. CS. CS.	E. SE. N.	1.3	—	30.0	8.0
6	749.60	23.7	11.31	53.0	4.0	K. K. Cl.	NO. NO. SE.	2.7	—	31.0	19.0
7	753.70	20.1	10.99	67.7	2.0	K. C. Cl.	E. SE. NE.	2.0	—	28.2	13.0 ^(b)
8	748.94	24.9	5.49	28.0	0	—	NO. NO. N.	2.3	—	34.0	11.0
9	752.86	19.2	8.95	53.3	6.0	K. K. K.	NO. SE. N.	1.3	—	25.2	14.0
10	759.12	17.4	10.60	73.7	6.0	K. K. K.	SO. SE. E.	2.0	5.0	25.0	10.0 ^(c)
1ª DÉCADA	7 a.m....	755.43	45.36	8.45	65.4	1.9	—	2.0	—	—	—
	2 p.m....	753.78	26.88	8.20	32.4	3.7	—	3.0	—	—	—
	9 p.m....	754.42	19.22	8.74	54.9	2.8	—	1.8	—	—	—
	Promedio	754.44	20.49	8.46	50.9	2.8	—	2.3	—	—	—
11	763.96	45.5	9.40	72.7	3.0	K. K. Cl.	E. SE. NE.	1.3	—	22.4	9.2
12	763.04	18.1	7.72	58.0	1.0	Cl. K. Cl.	SO. O. SE.	1.0	—	38.0	5.6 ^(d)
13	764.40	17.0	7.81	59.3	3.0	Cl. CS. K.	NE. SE. NE.	2.4	—	25.5	7.5 ^(e)
14	761.77	18.9	8.06	50.7	4.0	C. C. Cl.	N. N. NE.	3.0	—	26.4	13.0
15	757.49	19.2	7.50	48.7	0	—	N. N. N.	2.0	—	29.0	10.8
16	757.43	18.2	4.76	31.7	2.0	CK C. Cl.	O. O. NO.	2.0	—	24.4	14.0
17	757.12	14.8	4.12	36.7	2.0	Cl. K. K.	NO. O. NO.	2.3	—	24.0	8.5
18	752.70	19.1	4.35	29.3	3.0	CS. K. K.	N. NO. N.	2.7	—	28.0	9.4
19	754.34	21.3	9.19	51.3	3.0	K. K. K.	NO. O. E.	2.0	—	29.0	14.2 ^(f)
20	759.01	15.6	8.64	67.3	3.0	K. K. Cl.	O. O. N.	2.0	19.0	21.2	12.0 ^(g)
2ª DÉCADA	7 a.m....	760.47	12.96	7.19	65.7	1.9	—	1.9	—	—	—
	2 p.m....	758.76	21.30	6.38	28.8	3.8	—	3.0	—	—	—
	9 p.m....	758.35	16.04	7.81	57.2	1.5	—	1.2	—	—	—
	Promedio	759.10	17.77	7.12	50.6	2.4	—	2.0	—	—	—
21	755.75	19.1	9.19	58.7	3.0	Cl. K. K.	NO. N. NO.	2.3	—	27.5	8.8 ^(h)
22	755.19	14.8	7.36	60.7	2.0	Cl. K. Cl.	O. SO. SO.	3.3	16.0	20.0	14.4 ⁽ⁱ⁾
23	752.98	17.1	6.86	52.7	5.0	K. C. C.	NO. O. NO.	3.0	—	25.0	7.8
24	750.28	22.1	11.29	58.0	5.0	C. C. C.	NNO. N. NE.	2.0	—	30.0	11.5
25	749.70	20.5	12.60	70.0	5.0	C. K. C.	NO. SE. NE.	2.3	0.8	26.0	21.8 ^(j)
26	752.76	15.2	4.86	40.3	2.0	Cl. K. Cl.	O. O. O.	3.0	—	22.0	9.8
27	756.31	18.6	5.05	31.3	6.0	CS. K. CS.	NO. O. N.	2.0	—	25.0	9.6
28	750.89	22.7	14.54	70.7	5.0	K. K. K.	N. N. N.	4.7	—	26.0	16.0
29	753.62	17.1	8.43	60.0	1.0	K. Cl. Cl.	SO. SO. SE.	1.7	34.0	23.2	14.6 ^(k)
30	754.75	14.1	8.79	74.3	4.0	K. K. Cl.	E. NE. SE.	3.3	—	21.0	10.8
31	760.63	12.9	7.87	72.7	3.0	K. K. Cl.	SO. SE. S.	3.0	—	18.0	5.2
3ª DÉCADA	7 a.m....	754.22	14.30	8.65	69.2	3.7	—	2.5	—	—	—
	2 p.m....	753.85	22.36	8.13	40.3	4.5	—	3.9	—	—	—
	9 p.m....	753.61	16.31	9.55	67.6	3.0	—	2.0	—	—	—
	Promedio	753.89	17.66	8.78	69.0	3.7	—	2.8	—	—	—
Mes entero	7 a.m....	756.44	14.21	8.11	66.8	2.5	—	2.1	—	—	—
	2 p.m....	755.41	24.45	7.29	34.0	4.0	—	3.3	—	—	—
	9 p.m....	755.40	17.16	8.73	60.2	2.5	—	1.8	—	—	—
	Promedio	755.75	18.61	8.14	53.7	3.0	—	2.4	74.8	—	—
Máximo.....	765.38	33.6	—	—	—	—	—	—	—	34.0	—
Mínimo.....	747.79	8.4	—	—	—	—	—	—	—	—	4.5

(a) Rocío.

(b) Rocío.

(c) Ll. de 4 á 5 p.

(d) Rocío.

(e) Rocío.

(f) Tormenta.

(g) Ll. desde 11 p. de ayer hasta 5 a.

(h) Tormenta en la noche.

(i) Ll. anoché desde las 12 á 3 a.

(j) Tormenta. Ll. de 1 á 1 1/4 p.m.

(k) Tormenta. Ll. anoché desde

las 12 á 2 1/2 a.

OBSERVACIONES METEOROLÓGICAS HECHAS EN BAHIA BLANCA (Continuacion)

A B R I L 1883

FECHA	BARÓMETRO REDUCIDO A 0°	TERMÓMETRO EXTERNO SECO	PRESION DEL VAPOR ATMOSFÉRICO	HUMEDAD RELATIVA	NEBULOSIDAD		VIENTO		L L U V I A	TERMÓMETROS	
					GRADO	FORMA	DIRECCION	FUERZA		MAXIMA	MINIMA
1	mm. 764.45	° 17.4	7.93	53	0	Cl.	N.	1	mm. —	° 18.0	2.6 ^(e)
2	—	—	—	—	—	—	—	—	—	—	—
3	—	—	—	—	—	—	—	—	—	—	—
4	—	—	—	—	—	—	—	—	—	—	—
5	—	—	—	—	—	—	—	—	—	—	—
6	—	—	—	—	—	—	—	—	—	—	— ^(b)
7	—	—	—	—	—	—	—	—	—	—	—
8	—	—	—	—	—	—	—	—	3.2	—	—
9	—	—	—	—	—	—	—	—	—	—	—
10	—	—	—	—	—	—	—	—	—	—	—
1ª DÉCADA	7 a.m....	—	—	—	—	—	—	—	—	—	—
	2 p.m....	—	—	—	—	—	—	—	—	—	—
	9 p.m....	—	—	—	—	—	—	—	—	—	—
	Promedio	—	—	—	—	—	—	—	—	—	—
11	—	—	—	—	—	—	—	—	3.6	—	— ^(e)
12	—	—	—	—	—	—	—	—	—	—	—
13	—	—	—	—	—	—	—	—	—	—	—
14	—	—	—	—	—	—	—	—	—	—	—
15	747.53	20.8	6.95	38	6	K.	SE.	3	2.8	23.0	15.0 ^(d)
16	754.86	17.2	4.82	33	3	K.	SO.	4	—	23.0	8.5
17	747.00	21.8	8.04	41	8	K.	SO.	5	2.8	24.0	3.8 ^(e)
18	757.58	13.2	3.99	35	6	K.	S.	6	0.6	15.0	3.5 ^(f)
19	759.46	17.4	4.47	30	0	Cl.	O.	3	—	18.5	1.0
20	757.10	24.4	7.54	33	2	S.	O.	4	—	25.2	4.0
2ª DÉCADA	7 a.m....	—	—	—	—	—	—	—	—	—	—
	2 p.m....	752.87	19.43	5.96	35.0	4.2	—	4.2	—	—	—
	9 p.m....	—	—	—	—	—	—	—	—	—	—
	Promedio	—	—	—	—	—	—	—	—	—	—
21	753.59	26.4	5.76	22	0	Cl.	NO.	1	—	28.0	7.0
22	748.58	25.2	4.02	16	7	K.	O.	4	—	27.0	12.2
23	756.09	8.6	6.32	76	8	K.	SE.	4	6.5	10.0	6.2 ^(e)
24	761.85	11.4	3.76	37	0	Cl.	O.	3	—	12.0	0.0
25	763.72	17.2	3.44	33	2	S.	O.	3	—	18.2	—1.0 ^(b)
26	761.60	20.0	3.61	21	4	C.	N.	4	—	20.8	—0.5
27	764.50	17.0	8.47	59	3	C.	SE.	3	—	17.5	5.0
28	767.06	13.6	6.52	56	5	C.	E.	3	—	15.0	6.0
29	765.62	15.6	6.02	45	6	C.	N.	2	—	17.8	5.4
30	764.83	19.0	7.52	46	5	K.	N.	4	—	20.0	6.6
3ª DÉCADA	7 a.m....	—	—	—	—	—	—	—	—	—	—
	2 p.m....	760.74	17.40	5.54	40.1	4.0	—	3.1	—	—	—
	9 p.m....	—	—	—	—	—	—	—	—	—	—
	Promedio	—	—	—	—	—	—	—	—	—	—
Mes entero	7 a.m....	—	—	—	—	—	—	—	—	—	—
	2 p.m....	—	—	—	—	—	—	—	—	—	—
	9 p.m....	—	—	—	—	—	—	—	—	—	—
	Promedio	758.54	18.01	5.83	39.1	3.8	—	3.4	19.5	—	—
Máximo.....	767.06	—	—	—	—	—	—	—	—	28.0	—
Mínimo.....	747.00	—	—	—	—	—	—	—	—	—	—1.0
<div> <div>(a) Rocío.</div> <div>(b) Tormenta. Ll. de 8 ½ á 9 ½ p.</div> </div> <div> <div>(c) Tormenta de anoche. Llovió 3 horas.</div> <div>(d) Lluvia á 10 p.</div> </div> <div> <div>(e) Tormenta anoche.</div> <div>(f) Tormenta anoche.</div> <div>(g) Lluvia anoche y en el día.</div> </div> <div> <div>(h) Helada.</div> </div>											

OBSERVACIONES METEOROLÓGICAS HECHAS EN BAHÍA BLANCA (Continuacion)

M A Y O 1883

FECHA	BARÓMETRO REDUCIDO A 0°	TERMÓMETRO EXTERNO SECO	PRESION DEL VAPOR ATMOSFÉRICO	HUMEDAD RELATIVA	NEBULOSIDAD		VIENTO		L LUVIA	TERMÓMETROS	
					GRADO	FORMA	DIRECCION	FUERZA		MAXIMA	MINIMA
1	763.30	20.2	7.58	43	3	K.	NO.	2	mm.	21.2	5.4
2	758.84	19.6	9.63	57	7	K.	N.	3	—	21.0	8.8 (c)
3	757.79	19.6	12.25	72	5	K.	SO.	2	9.0	20.0	15.0 (b)
4	758.94	15.8	11.10	83	7	K.	O.	3	—	16.0	5.0 (c)
5	756.61	15.4	11.90	91	6	K.	SO.	3	17.6	16.2	11.0 (c)
6	758.29	16.8	8.07	56	0	Cl.	O.	2	—	18.0	7.0 (c)
7	759.86	15.2	8.30	64	7	K.	NO.	1	—	15.8	3.0 (c)
8	759.28	11.8	8.56	83	5	K.	NO.	3	3.5	12.0	7.0 (c)
9	758.63	15.0	7.11	56	6	K.	NO.	1	—	16.0	0.5 (b)
10	760.05	9.4	5.40	61	9	K.	S.	3	2.5	10.5	3.0 (b)
1ª DÉCADA	7 a.m. ...	—	—	—	—	—	—	—	—	—	—
	2 p.m. ...	759.16	15.88	8.99	66.6	5.5	—	2.3	—	—	—
	9 p.m. ...	—	—	—	—	—	—	—	—	—	—
	Promedio	—	—	—	—	—	—	—	—	—	—
11	752.16	8.8	7.78	92	10	N.	SE.	2	12.0	10.0	2.0 (f)
12	751.76	12.6	5.49	51	5	K.	S.	3	—	13.0	4.0
13	757.98	11.8	3.96	38	0	Cl.	O.	4	—	12.0	1.0 (b)
14	755.49	15.2	4.40	34	3	C.	NO.	3	—	16.0	1.0
15	756.96	19.0	8.04	49	3	C.	NO.	3	—	20.0	7.0
16	754.12	19.4	6.23	37	0	Cl.	NO.	5	—	20.0	8.8
17	755.18	18.0	11.44	74	8	K.	N.	2	—	18.8	10.8
18	757.51	15.2	12.30	96	8	K.	SE.	1	—	15.2	12.8 (f)
19	757.61	14.0	11.34	95	8	K.	SE.	3	0.5	14.2	11.0 (m)
20	760.21	14.4	11.36	93	8	K.	SE.	3	5.0	15.0	10.0 (m)
2ª DÉCADA	7 a.m. ...	—	—	—	—	—	—	—	—	—	—
	2 p.m. ...	755.90	14.84	8.23	65.9	5.3	—	2.9	—	—	—
	9 p.m. ...	—	—	—	—	—	—	—	—	—	—
	Promedio	—	—	—	—	—	—	—	—	—	—
21	764.65	12.4	10.48	98	8	K.	SE.	3	3.0	13.0	11.0 (c)
22	762.95	13.8	11.20	95	8	K.	SE.	1	1.6	14.0	9.0 (f)
23	758.76	17.0	9.26	64	0	Cl.	SO.	1	—	17.5	5.5 (b)
24	759.36	13.0	5.25	47	4	K.	SSO.	6	—	15.0	5.5 (f)
25	768.57	10.6	4.46	46	6	K.	S.	2	—	11.0	1.5
26	768.83	10.8	3.50	36	0	Cl.	NO.	2	—	11.0	3.0 (a)
27	766.76	14.0	2.02	16	3	C.	NO.	3	—	14.5	0.5
28	766.38	15.2	6.99	55	4	C.	N.	3	—	16.0	1.0
29	762.05	16.2	6.65	49	5	C.	NO.	3	—	17.0	5.0
30	757.86	14.4	5.80	47	3	C.	O.	3	—	16.0	4.0
31	760.90	14.8	4.64	36	0	Cl.	O.	2	—	15.2	1.0 (f)
3ª DÉCADA	7 a.m. ...	—	—	—	—	—	—	—	—	—	—
	2 p.m. ...	763.37	13.84	6.39	53.5	3.7	—	2.6	—	—	—
	9 p.m. ...	—	—	—	—	—	—	—	—	—	—
	Promedio	—	—	—	—	—	—	—	—	—	—
Mes entero	7 a.m. ...	—	—	—	—	—	—	—	—	—	—
	2 p.m. ...	—	—	—	—	—	—	—	—	—	—
	9 p.m. ...	—	—	—	—	—	—	—	—	—	—
	Promedio	756.38	14.82	7.82	61.7	4.8	—	2.6	54.7	—	—
Máximo.....	768.83	—	—	—	—	—	—	—	—	21.2	—
Mínimo.....	751.76	—	—	—	—	—	—	—	—	—	3.0
(a) Rocío.			(f) Rocío.			(b) Helada.			(p) Llovizna y neblina.		
(b) Lluvia en la noche.			(g) Llovizna anoché de 12 á 2 a.			(c) Neblina.			(q) Rocío.		
(c) Rocío.			(h) Rocío.			(m) Ll. anoché. Neblina.			(r) Rocío.		
(d) Temporal anoché. Ll. de 3 á 7 a. y de 1 á 3 p.			(i) Lluvia de 8 á 9 p.			(n) Ll. anoché hasta 7 a.			(s) Helada.		
(e) Rocío.			(j) Ll. en la noche y en el día á intervalos.			(o) Llovizna á intervalos en el día.			(t) Rocío.		

OBSERVACIONES METEOROLÓGICAS HECHAS EN BAHIA BLANCA (Continuacion)

JUNIO 1883

FECHA	BARÓMETRO REDUCIDO A 0°	TERMÓMETRO EXTERNO SECO	PRESION DEL VAPO R ATMOSFÉRICO	HUMEDAD RELATIVA	NEBULOSIDAD		VIENTO		L L U V I A	TERMÓMETROS	
					GRADO	FORMA	DIRECCION	FUERZA		MAXIMA	MINIMA
1	755.42	15.6	8.80	66	6	C.	SE.	2	—	17.0	-2.0 ^(a)
2	757.41	13.0	8.58	77	9	K.	O.	1	15.0	13.0	8.8 ^(b)
3	758.50	13.0	6.64	59	3	C.	SO.	1	—	15.0	8.0 ^(c)
4	755.76	17.4	7.71	52	6	C.	SO.	2	—	18.0	5.0 ^(d)
5	759.68	18.2	6.96	44	6	C.	NO.	3	—	18.8	9.0 ^(e)
6	758.09	17.4	9.01	61	6	K.	NO.	1	—	19.0	8.0
7	754.43	19.6	9.63	57	7	K.	NO.	1	—	20.0	7.5
8	755.15	15.8	10.01	75	6	K.	NO.	2	—	16.0	7.0 ^(f)
9	755.07	15.8	7.15	53	2	C.	O.	2	—	18.0	5.0 ^(g)
10	755.05	18.6	5.96	37	5	C.	NO.	1	—	19.0	8.0
1ª DÉCADA	7 a.m....	—	—	—	—	—	—	—	—	—	—
	2 p.m....	756.46	16.44	8.04	58.1	5.6	—	1.6	—	—	—
	9 p.m....	—	—	—	—	—	—	—	—	—	—
	Promedio	—	—	—	—	—	—	—	—	—	—
11	749.61	19.6	7.70	45	3	C.	N.	4	—	20.2	6.2
12	755.00	14.4	4.63	40	6	C.	NO.	1	—	14.8	10.5
13	752.32	13.2	6.99	62	6	K.	E.	3	—	13.6	5.0
14	754.29	14.8	7.49	60	7	K.	SO.	1	8.5	15.0	11.0 ^(h)
15	758.18	8.6	7.21	86	10	N.	SE.	3	7.0	10.0	5.0 ⁽ⁱ⁾
16	761.08	7.6	6.69	86	9	K.	SE.	4	3.5	9.0	6.0 ^(j)
17	764.74	6.4	6.12	85	9	K.	Clm.	0	—	7.0	1.0
18	762.46	9.0	6.29	73	7	K.	S.	2	—	9.0	0.6 ^(k)
19	762.73	8.2	5.68	70	5	K.	O.	2	—	9.0	2.0
20	769.81	9.4	6.05	69	8	K.	S.	2	—	9.8	-0.4
2ª DÉCADA	7 a.m....	—	—	—	—	—	—	—	—	—	—
	2 p.m....	759.02	11.12	6.48	67.6	7.0	—	2.2	—	—	—
	9 p.m....	—	—	—	—	—	—	—	—	—	—
	Promedio	—	—	—	—	—	—	—	—	—	—
21	770.46	10.0	5.47	60	5	K.	NO.	2	—	10.0	-2.4 ^(l)
22	768.46	9.2	5.73	66	6	K.	N.	1	—	10.0	2.0 ^(m)
23	761.97	10.0	5.25	57	2	C.	N.	1	—	10.0	0.0 ⁽ⁿ⁾
24	753.66	11.0	5.99	61	7	K.	N.	1	—	12.5	2.0
25	755.66	12.2	7.84	74	6	K.	N.	1	—	12.0	3.0
26	760.13	10.2	6.47	70	7	K.	SE.	2	—	11.0	-2.0 ^(o)
27	757.63	10.4	8.44	90	8	K.	S.	2	4.0	12.0	5.0 ^(p)
28	753.09	13.4	6.40	56	6	K.	O.	3	—	13.5	4.5 ^(q)
29	755.86	11.6	5.85	57	5	C.	O.	2	—	12.0	5.0 ^(r)
30	762.12	12.4	7.00	65	0	Cl.	O.	1	—	13.8	1.5 ^(s)
3ª DÉCADA	7 a.m....	—	—	—	—	—	—	—	—	—	—
	2 p.m....	759.90	11.04	6.84	65.6	5.2	—	1.8	—	—	—
	9 p.m....	—	—	—	—	—	—	—	—	—	—
	Promedio	—	—	—	—	—	—	—	—	—	—
Mes entero	7 a.m....	—	—	—	—	—	—	—	—	—	—
	2 p.m....	—	—	—	—	—	—	—	—	—	—
	9 p.m....	—	—	—	—	—	—	—	—	—	—
	Promedio	758.46	12.87	7.12	63.8	5.9	—	1.9	38.0	—	—
Máximo	770.46	—	—	—	—	—	—	—	—	20.2	—
Mínimo	749.61	—	—	—	—	—	—	—	—	—	-2.4

(a) Rocío.
(b) Ll. desde 10 p. de ayer hasta
5 a. Neblina.
(c) Rocío.
(d) Rocío.

(e) Rocío.
(f) Neblina.
(g) Rocío.
(h) Llovió anoche.
(i) Lluviado 1 ó 2 p.

(j) Llovió anoche.
(k) Helada. Neblina.
(l) Helada.
(m) Rocío.
(n) Rocío.

(o) Helada.
(p) Llovió anoche.
(q) Rocío.
(r) Rocío.
(s) Rocío.

OBSERVACIONES METEOROLÓGICAS HECHAS EN BAHIA BLANCA (Continuacion)

JULIO 1883

FECHA	BARÓMETRO REDUCIDO A 0°	TERMÓMETRO EXTERNO SECO	PRESION DEL VAPO- R ATMOSFÉRICO	HUMEDAD RELATIVA	NEBULOSIDAD		VIENTO		L LUVIA	TERMÓMETROS	
					GRADO	FORMA	DIRECCION	FUERZA		MÁXIMA	MÍNIMA
1	755.51	14.8	7.74	61	6	K.	NO.	5	mm.	15.0	-1.4
2	755.30	20.4	9.41	53	5	C.	N.	1	—	20.5	9.0
3	754.62	18.2	9.64	62	6	C.	Clm.	0	—	19.0	5.0 ^(a)
4	751.71	12.2	10.34	98	10	—	NE.	2	—	14.0	6.0 ^(b)
5	755.79	16.0	7.02	52	2	C.	SO.	1	—	16.0	6.0
6	761.05	11.6	6.55	64	9	C.	SE.	2	—	12.0	6.0 ^(c)
7	764.59	8.2	7.90	97	9	N.	SE.	2	10.0	9.0	6.0 ^(d)
8	769.71	8.2	7.00	86	9	K.	S.	3	18.0	9.0	6.4 ^(e)
9	773.56	7.0	5.76	77	9	N.	SE.	3	—	7.4	4.0
10	771.62	6.4	5.70	79	9	K.	NE.	2	—	7.0	3.5
1ª DÉCADA	7 a.m....	—	—	—	—	—	—	—	—	—	—
	2 p.m....	761.35	12.30	7.71	72.9	7.4	—	2.0	—	—	—
	9 p.m....	—	—	—	—	—	—	—	—	—	—
	Promedio	—	—	—	—	—	—	—	—	—	—
11	761.64	8.4	7.78	94	10	N.	SE.	2	24.5	8.4	4.4 ^(f)
12	761.21	10.6	6.02	63	5	C.	NO.	2	—	11.0	2.0
13	758.23	13.4	7.36	64	3	K.	NO.	3	—	14.0	6.0 ^(g)
14	766.21	13.4	4.77	42	3	C.	SO.	3	—	13.6	3.4 ^(h)
15	759.34	15.2	8.01	62	5	C.	NO.	5	—	15.4	3.5 ⁽ⁱ⁾
16	755.07	18.2	12.19	78	6	C.	N.	4	—	18.6	6.0
17	757.15	21.6	9.83	51	0	Cl.	SO.	2	—	22.0	13.0 ^(j)
18	761.92	11.8	7.37	71	7	K.	S.	1	—	12.0	8.0
19	755.89	9.0	7.88	92	10	N.	S.	3	7.0	10.0	4.0 ^(k)
20	762.72	8.8	5.32	63	0	Cl.	SO.	3	—	9.0	0.0 ^(l)
2ª DÉCADA	7 a.m....	—	—	—	—	—	—	—	—	—	—
	2 p.m....	759.94	13.04	6.65	68.0	4.9	—	2.8	—	—	—
	9 p.m....	—	—	—	—	—	—	—	—	—	—
	Promedio	—	—	—	—	—	—	—	—	—	—
21	768.88	6.2	3.00	42	0	Cl.	SO.	2	—	6.2	-2.4 ^(m)
22	765.41	8.6	3.35	40	5	C.	NNO.	3	—	9.0	-2.6 ⁽ⁿ⁾
23	769.63	8.6	4.59	55	6	C.	SE.	2	—	9.0	-1.6 ^(o)
24	770.31	10.0	5.04	55	0	Cl.	NO.	1	—	10.0	-4.0 ^(p)
25	756.10	10.0	4.39	48	10	—	NO.	2	—	10.4	-1.0 ^(q)
26	754.38	12.0	5.16	49	6	K.	SO.	4	—	12.2	3.0
27	751.78	11.0	7.37	75	9	N.	SO.	4	8.8	11.0	3.0 ^(r)
28	758.60	9.0	4.78	56	6	K.	S.	5	—	9.6	2.0
29	760.15	9.2	4.44	51	4	C.	O.	3	—	10.0	-1.0 ^(s)
30	761.30	10.4	5.45	58	5	K.	S.	4	—	11.0	-0.5 ^(t)
31	768.13	12.2	5.49	52	0	Cl.	N.	4	—	22.0	-4.0 ^(u)
3ª DÉCADA	7 a.m....	—	—	—	—	—	—	—	—	—	—
	2 p.m....	762.24	9.75	4.82	52.8	4.6	—	3.1	—	—	—
	9 p.m....	—	—	—	—	—	—	—	—	—	—
	Promedio	—	—	—	—	—	—	—	—	—	—
Mes entero	7 a.m....	—	—	—	—	—	—	—	—	—	—
	2 p.m....	—	—	—	—	—	—	—	—	—	—
	9 p.m....	—	—	—	—	—	—	—	—	—	—
	Promedio	761.21	11.63	6.34	64.2	5.6	—	2.6	68.3	—	—
Máximo.....	773.56	—	—	—	—	—	—	—	—	22.0	—
Mínimo.....	751.71	—	—	—	—	—	—	—	—	—	-4.0

(a) Nebolina.

(b) Nebolina. Toldado á 2 p.m.

(c) Rocío.

(d) Ll. de 1 á 6 p.m.

(e) Ll. desde anochecer hasta 2 p.m.

(f) Ll. anochecer, todo el día á intérv.

(g) Rocío.

(h) Rocío.

(i) Rocío.

(j) Rocío.

(k) Ll. anochecer, en el día, intérv.

(l) Helada.

(m) Helada.

(n) Helada.

(o) Helada.

(p) Helada.

(q) Helada. Toldado á 2 p.m.

(r) Ll. de 8 a.m. á 7 p.m., intérv.

(s) Helada.

(t) Helada.

(u) Helada.

OBSERVACIONES METEOROLÓGICAS HECHAS EN BAHIA BLANCA (Continuacion)

A G O S T O 1 8 8 3

FECHA	BARÓMETRO REDUCIDO A 0°	TERMÓMETRO EXTERNO SECO	PRESION DEL VAPOR ATMOSFÉRICO	HUMEDAD RELATIVA	NEBULOSIDAD		VIENTO		L L U V I A	TERMÓMETROS	
					GRADO	FORMA	DIRECCION	FUERZA		MAXIMA	MINIMA
1	759.15	12.4	5.82	54	6	C.	N.	2	mm.	13.0	2.0
2	758.50	9.4	7.40	84	10	—	S.	3	—	10.0	2.0 ^(a)
3	756.53	11.0	7.37	75	8	K.	S.	3	—	11.4	1.0
4	755.89	17.0	8.73	61	4	C.	E.	1	—	17.0	—1.0
5	754.61	11.0	6.67	68	5	C.	O.	3	0.6	11.5	5.0 ^(b)
6	759.08	15.0	3.80	30	3	K.	O.	3	—	15.0	2.0
7	757.91	18.2	3.27	21	0	Cl.	NO.	3	—	18.2	3.0
8	760.41	19.2	6.09	37	3	C.	N.	1	—	20.0	0.0 ^(c)
9	763.25	19.6	5.85	34	2	C.	O.	1	—	20.0	3.0
10	758.44	21.4	7.41	39	5	C.	N.	4	—	21.6	6.0
1ª DÉCADA	7 a.m. ...	—	—	—	—	—	—	—	—	—	—
	2 p.m. ...	758.38	15.42	6.24	50.3	4.6	—	2.4	—	—	—
	9 p.m. ...	—	—	—	—	—	—	—	—	—	—
	Promedio	—	—	—	—	—	—	—	—	—	—
11	761.77	14.6	6.39	52	5	C.	SE.	4	—	14.8	9.0
12	760.26	19.0	6.48	39	5	C.	Clm.	0	—	19.0	—2.5 ^(d)
13	758.69	15.2	6.02	47	4	K.	SO.	3	—	15.2	5.0
14	764.39	15.0	4.03	31	3	C.	S.	2	—	15.0	0.0
15	755.04	16.4	2.29	16	0	Cl.	SO.	2	—	17.0	2.4
16	762.64	8.0	6.67	83	7	K.	SE.	3	—	9.0	3.0 ^(c)
17	768.43	9.8	6.26	69	6	K.	SE.	2	3.0	11.0	3.0
18	770.33	10.4	5.67	60	5	K.	SE.	2	—	12.0	2.0
19	770.51	13.0	5.70	51	3	K.	NE.	2	—	13.0	0.0
20	762.02	14.4	4.63	38	0	Cl.	N.	4	—	15.0	1.5
2ª DÉCADA	7 a.m. ...	—	—	—	—	—	—	—	—	—	—
	2 p.m. ...	763.41	13.58	5.41	48.6	3.8	—	2.4	—	—	—
	9 p.m. ...	—	—	—	—	—	—	—	—	—	—
	Promedio	—	—	—	—	—	—	—	—	—	—
21	755.89	15.6	4.83	36	5	C.	N.	6	—	16.0	5.5
22	755.33	19.4	4.96	29	0	Cl.	O.	4	—	19.4	7.0
23	762.94	14.6	3.37	27	3	K.	O.	2	—	15.0	—3.0
24	760.91	9.8	8.33	92	7	K.	NO.	3	—	17.0	1.4
25	761.39	16.2	3.31	24	0	Cl.	O.	2	—	17.0	4.0
26	767.76	18.4	3.62	23	0	Cl.	NE.	2	—	18.4	—2.0
27	768.06	18.0	3.62	24	0	Cl.	N.	4	—	18.2	4.0
28	765.62	17.6	5.80	39	0	Cl.	N.	2	—	18.0	2.0 ^(e)
29	759.66	17.4	8.23	56	4	C.	N.	3	—	18.0	4.0 ^(e)
30	755.12	21.2	6.65	34	6	C.	N.	3	—	22.0	7.0
31	756.81	20.2	4.73	27	2	K.	Clm.	0	—	21.0	3.0 ^(b)
3ª DÉCADA	7 a.m. ...	—	—	—	—	—	—	—	—	—	—
	2 p.m. ...	760.86	17.13	5.22	37.4	2.5	—	2.8	—	—	—
	9 p.m. ...	—	—	—	—	—	—	—	—	—	—
	Promedio	—	—	—	—	—	—	—	—	—	—
Mes entero	7 a.m. ...	—	—	—	—	—	—	—	—	—	—
	2 p.m. ...	—	—	—	—	—	—	—	—	—	—
	9 p.m. ...	—	—	—	—	—	—	—	—	—	—
	Promedio	760.88	15.43	5.61	45.2	3.6	—	2.5	3.6	—	—
Máximo	770.51	—	—	—	—	—	—	—	—	22.0	—
Mínimo	754.61	—	—	—	—	—	—	—	—	—	—3.0
(a) Toldado á 2 p.		(c) Rocío.		(e) Ll. á intervalos en la noche.		(g) Rocío.					
(b) Llovió una hora.		(d) Helada.		(f) Helada.		(h) Rocío.					

OBSERVACIONES METEOROLÓGICAS HECHAS EN BAHIA BLANCA (Conclusion)

SETIEMBRE 1883

FECHA	BARÓMETRO REDUCIDO A 0°	TERMÓMETRO EXTERNO SECO	PRESION DEL VAPOR ATMOSFÉRICO	HUMEDAD RELATIVA	NEBULOSIDAD		VIENTO		LLUVIA	TERMÓMETROS	
					GRADO	FORMA	DIRECCION	FUERZA		MAXIMA	MINIMA
1	761.20	16.2	2.48	46	3	K.	SO.	2	mm.	17.0	6.4
2	766.58	12.8	5.36	48	3	K.	SE.	3	—	13.4	-3.0 ^(a)
3	766.46	10.6	4.46	46	6	K.	SE.	5	—	11.2	0.0 ^(b)
4	765.64	8.6	6.31	76	7	K.	S.	4	2.5	9.0	3.0 ^(c)
5	761.67	14.6	4.74	38	0	Cl.	NO.	2	—	15.0	-4.4 ^(d)
6	755.29	22.0	3.89	20	4	K.	NO.	3	—	22.0	4.0
7	760.53	12.4	2.52	23	2	K.	SO.	3	2.0	12.6	5.0 ^(e)
8	764.39	14.2	2.51	20	0	Cl.	O.	2	—	14.2	-3.0 ^(f)
9	764.29	13.0	2.80	25	7	K.	S.	2	—	13.8	2.0
10	765.42	17.0	2.38	16	0	Cl.	O.	3	—	17.0	-2.0 ^(g)
1ª DÉCADA	{ 7 a.m. ...	—	—	—	—	—	—	—	—	—	—
	{ 2 p.m. ...	763.15	14.14	3.72	32.8	3.2	—	2.9	—	—	—
	{ 9 p.m. ...	—	—	—	—	—	—	—	—	—	—
	{ Promedio	—	—	—	—	—	—	—	—	—	—
11	754.75	21.8	2.53	43	4	C.	O.	4	—	22.0	5.0
12	760.80	18.0	3.45	20	4	C.	O.	2	—	18.0	3.0 ^(h)
13	765.77	15.4	4.25	32	4	C.	S.	3	—	16.0	-2.5 ⁽ⁱ⁾
14	771.75	18.6	4.46	28	3	C.	NE.	2	—	19.0	-2.5
15	767.06	20.6	5.78	32	5	C.	N.	6	—	21.0	3.0
16	761.95	22.0	7.88	40	6	C.	N.	6	—	22.0	7.0
17	756.07	27.8	9.99	36	4	C.	N.	5	—	28.0	12.0
18	754.56	22.2	12.79	64	7	K.	SO.	3	—	24.0	17.4
19	764.25	11.6	7.72	76	8	K.	SE.	2	13.0	12.0	9.4 ^(j)
20	768.14	14.0	5.56	47	0	Cl.	SE.	3	—	14.0	1.0
2ª DÉCADA	{ 7 a.m. ...	—	—	—	—	—	—	—	—	—	—
	{ 2 p.m. ...	762.51	19.20	6.41	38.8	4.5	—	3.6	—	—	—
	{ 9 p.m. ...	—	—	—	—	—	—	—	—	—	—
	{ Promedio	—	—	—	—	—	—	—	—	—	—
21	765.71	16.8	5.30	37	5	C.	NE.	3	—	17.4	2.0
22	760.24	19.0	8.32	51	4	C.	N.	4	—	19.6	5.0
23	760.59	24.0	11.37	51	6	C.	E.	3	—	24.0	10.0
24	759.54	21.0	11.98	65	6	K.	NE.	1	—	22.0	10.0
25	761.65	16.0	9.61	71	5	C.	SE.	1	6.8	16.4	9.5 ^(k)
26	763.82	12.6	7.35	68	3	K.	SE.	3	—	13.0	3.0
27	760.66	16.0	7.02	52	5	C.	NO.	1	—	17.0	3.0 ^(l)
28	758.04	20.8	7.50	41	3	C.	NO.	2	—	21.0	3.0
29	757.56	15.4	8.92	68	8	K.	NO.	1	7.0	16.0	10.0 ^(m)
30	756.27	21.6	5.42	28	4	C.	O.	3	—	22.0	9.0
3ª DÉCADA	{ 7 a.m. ...	—	—	—	—	—	—	—	—	—	—
	{ 2 p.m. ...	760.41	18.32	8.28	53.2	4.9	—	2.2	—	—	—
	{ 9 p.m. ...	—	—	—	—	—	—	—	—	—	—
	{ Promedio	—	—	—	—	—	—	—	—	—	—
Mez entero	{ 7 a.m. ...	—	—	—	—	—	—	—	—	—	—
	{ 2 p.m. ...	—	—	—	—	—	—	—	—	—	—
	{ 9 p.m. ...	—	—	—	—	—	—	—	—	—	—
	{ Promedio	762.02	17.22	6.43	41.6	4.2	—	2.9	31.3	—	—
Máximo	771.75	—	—	—	—	—	—	—	—	28.0	—
Mínimo	754.56	—	—	—	—	—	—	—	—	—	-4.4

(a) Helada.

(b) Helada.

(c) Llovizna en el día.

(d) Helada.

(e) Ll. en la noche una hora.

(f) Helada.

(g) Helada.

(h) Rocío.

(i) Rocío.

(j) Lluvia de 2 á 7 p.

(k) Llovió anoche.

(l) Rocío.

(m) Ll. de 7 a. á 10 p. á inter-
térvalo.

OBSERVACIONES METEOROLÓGICAS HECHAS EN PATAGONES DURANTE EL AÑO 1883 ⁽¹⁾

MESES	TÉRMINO MEDIO MENSUAL		LLUVIA	HORAS	VIENTOS	C I E L O	OBSERVACIONES
	MÁXIMA	MÍNIMA					
	Termóm. centígr.		Millímetros				
Enero	33.40	17.20	25.30	7.00	S. N. Dias 12, 13, FF.	Medio nublado	6 días despejados
Febrero	27.38	12.38	9.00	2.00	N. S. Dias 21, 24, 25, 26, 28, F.	Medio nublado	3 días despejados
Marzo	23.22	14.49	4.50	0.30	O. Dias 1, 2, 16, 17, 22, 25, F.	Medio nublado	2 días despejados
Abril	19.83	8.54	24.70	8.00	N. Dias 14, 15, 18, 20, 23, F.	Medio nublado	11 días despejados
Mayo	14.79	5.88	31.60	9.00	Calma	Despejado	—
Junio	12.50	3.69	7.05	2.30	Calma. Día 11 F. NO.	Medio nublado	—
Julio	12.52	3.33	15.80	4.00	Calma	Medio nublado	3 días despejados
Agosto	14.86	3.20	4.50	2.00	N.	Medio nublado	10 días despejados
Setiembre	17.72	5.04	3.70	4.00	N.	Nublado	4 días despejados
Octubre	23.43	8.72	38.40	5.00	S. Día 22 F.	Medio nublado	12 días despejados
Noviembre	26.02	11.04	24.00	9.00	O. 4, 7, 9, 10, 14, 18, FF.	Medio nublado	6 días despejados
Diciembre	27.75	13.93	61.40	11.00	N. S.	Medio nublado	7 días despejados

Nota.—Los grados de temperatura son el término medio mensual, pues en Enero y Diciembre la máxima del termómetro alcanzó hasta 41° 50' y la mínima en Junio y Julio señaló 3°.

(1) Debemos este cuadro a la galantería del Sr. Cura-párroco de Patagones D. José Fagnano, de la Congregación de los Padres Salesianos, quienes han establecido en este lejano distrito una Escuela de Artes y Oficios, sucursal de la que existe en San Carlos (Almagro).

La situación geográfica de la localidad en que se llevan á cabo las observaciones es la siguiente: 40° 48' 30" latitud sud y 62° 39' 30" longitud occidental del meridiano de Greenwich.

CAPÍTULO TERCERO

MOVIMIENTO ADMINISTRATIVO

I.—Poder Legislativo

Las cincuenta y nueve leyes sancionadas por el Poder Legislativo durante el año 1883, han sido las que se espresan á continuacion:

- ENERO 4.—Ley sobre venta de la estacion del Parque.
- ABRIL 11.—Ley acordando una área de terreno al Gobierno Nacional en Bahía Blanca.
- MAYO 10.—Ley sobre union de los arroyos Tapalqué y Las Flores.
- 18.—Ley sobre creacion de doce pueblos.
 - 18.—Ley sobre crédito al presupuesto de la Municipalidad de San José de Flores.
 - 18.—Ley sobre fiestas públicas en Mercedes.
 - 18.—Ley sobre crédito al presupuesto de la Municipalidad de San Antonio de Areco.
 - 22.—Ley sobre construccion de edificios públicos en Olavarría.
 - 22.—Ley sobre refaccion de la iglesia de Tapalqué.
 - 23.—Ley sobre creacion de dos juzgados en el Departamento de la Capital.
 - 23.—Ley sobre representacion por apoderado.
 - 29.—Ley sobre jubilacion á D. Epifanio Marzano.
 - 29.—Ley sobre jubilacion á D. Walfredo Rodriguez.
 - 29.—Ley sobre jubilacion á D. Florentino Andrade.
 - 30.—Ley sobre auxilios para los necesitados de las provincias de la Rioja y Catamarca.
- JUNIO 5.—Ley sobre instalacion de un Juzgado de 1ª Instancia en lo criminal y otro en lo civil y comercial.
- 9.—Ley sobre alumnos en las Escuelas de Veterinaria y de Artes y oficios.
 - 15.—Ley sobre crédito suplementario por 553,938 pesos moneda corriente.
 - 49.—Ley sobre empréstitos de dos millones de pesos fuertes.
 - 49.—Ley sobre ensanche del éjido de San Nicolás de los Arroyos.
 - 28.—Ley sobre pension á la viuda de D. José M. Garcia.
- JULIO 10.—Ley sobre crédito á la Municipalidad de Almirante Brown.
- 12.—Ley sobre ensanche del éjido del pueblo de San Pedro.
 - 12.—Ley sobre ensanche de los éjidotes de Dolores y Chascomús.
 - 14.—Ley sobre pension á Doña Agueda Mota.
 - 14.—Ley sobre pension á las señoritas de Campana.
 - 23.—Ley sobre pension á la madre de D. J. M. Celiz.
 - 26.—Ley sobre auxilios á los partidos inundados.
- AGOSTO 3.—Ley sobre edificios para escuelas en La Plata.
- 3.—Ley sobre espropiacion de la colonia del Baradero.
 - 6.—Ley sobre puerto en la Ensenada.
 - 6.—Ley sobre pension á la señora de Escobar.

- AGOSTO 18.—Ley sobre próroga para el pago de impuestos.
— 18.—Ley sobre boleada de avestruces.
— 24.—Ley sobre socorros á los atacados de la viruela.
— 24.—Ley sobre indemnizacion á la asociacion de Peralta y de Callejas.
— 25.—Ley sobre próroga de las sesiones.
— 25.—Ley creando el puesto de Asesor de Policia.
— 25.—Ley creando el empleo de Inspector de Cárceles.
— 25.—Ley creando el empleo de Ayudante del Comisario de órdenes.
— 31.—Ley sobre empedrados en la campaña.
SEPTIEMBRE 1º.—Ley sobre espropiacion de terrenos para el puerto de la Ensenada.
— 1º.—Ley sobre subvencion al Dr. Susini.
— 7.—Ley sobre traslacion de los poderes públicos á La Plata.
— 7.—Ley sobre nivelacion del pueblo de Patagones.
OCTUBRE 6.—Ley sobre edificios públicos en Moron.
— 6.—Ley sobre nivelacion del pueblo del Azul.
— 11.—Ley sobre un puente sobre el Rio Quequen Grande.
— 15.—Ley sobre crédito á la Municipalidad de Rauch.
— 15.—Ley sobre construccion de un hospital en la ciudad La Plata.
— 15.—Ley sobre éjido del pueblo Mar del Plata.
— 15.—Ley sobre edificacion de madera y fierro en La Plata.
— 22.—Ley jubilando al Sr. Zinny.
— 22.—Ley sobre éjido del pueblo General Lavalle en Ajó.
NOVIEMBRE 21.—Ley sobre venta de quintas y chacras en La Plata.
— 21.—Ley sobre crédito á la Municipalidad del Azul.
DICIEMBRE 4.—Ley sobre una exposicion en Dolores.
— 4.—Ley sobre presupuesto de la Municipalidad del Saladillo.
— 6.—Ley sobre venta de la estacion del Parque.
— 20.—Leyes de impuestos para 1884.

II. — Poder Ejecutivo

Los decretos espedidos y leyes promulgadas por el Poder Ejecutivo durante el año 1883, ascienden á 465, cuyos principales son los siguientes:

ENERO

Ley autorizando la entrega á la Municipalidad de Olavarria de las chacras sobrantes de la colonia de dicho partido.

Ley autorizando al Poder Ejecutivo para contratar con una empresa particular la formacion de una sociedad anónima con el objeto de edificar casas en «La Plata».

Ley encargando al Poder Ejecutivo la reglamentacion de los edificios en «La Plata».

Decreto declarando ciudad al pueblo de Belgrano.

Ley autorizando la venta de la estacion del Parque del Ferro-Carril del Oeste, de los terrenos adyacentes y de los contiguos á la estacion del Pergamino del mismo.

Decreto encargando al Departamento de Ingenieros la direccion y construccion de un puente en el «Paso de Andrade» partido de Arrecifes.

FEBRERO

Decreto aprobando el presupuesto presentado por la Municipalidad de Chivilcoy para el establecimiento de aguas corrientes en dicho pueblo.

Decreto creando una Comision de Aguas Corrientes de la Provincia.

Decreto disponiendo que se saque á licitacion el afirmado de las calles de la ciudad «La Plata».

Decreto disponiendo que se practiquen los estudios para la prolongacion del Ferro-Carril del Oeste, del Saladillo á Alvear.

Decreto acordando un préstamo de 100,000 \$ $\frac{7}{8}$ á la Municipalidad de Tapalqué para los gastos de conduccion y colocacion de un puente sobre el arroyo Tapalqué.

Decreto ordenando la mensura y division de dos leguas de éjido del pueblo «Colon» (partido de Rojas).

Decreto aprobando la traza proyectada para el pueblo y éjidos del partido Coronel Suarez.

MARZO

Decreto estendiendo la zona señalada para nivelacion de la provincia.

Decreto encomendando al Departamento de Ingenieros el estudio y proyecto de un camino que una «La Plata» con la Estacion Ferrari.

ABRIL

Decreto nombrando una Comision para que formule un Código de Procedimientos para la Policia.

Decreto aprobatorio del proyecto y presupuesto del puerto de la Ensenada.

Decreto nombrando al ingeniero D. Francisco Lavallo para que represente á la provincia de Buenos Aires en la traza de la linea divisoria entre ésta y las de Córdoba y Santa-Fé.

Decreto encomendando á D. Andrés Lamas una exposicion histórica y metódica de los antecedentes administrativos de la provincia.

Decreto comisionando al Departamento de Ingenieros el estudio del parage mas adecuado para la construccion de un puente sobre el rio Sauce Grande.

Decreto ordenando la mensura y deslinde del pueblo de San Andrés de Giles.

Decreto encomendando al ingeniero agrónomo de Santa Catalina, un informe sobre las tierras aptas para la agricultura en las secciones 9 y 14.

MAYO

Ley autorizando concurrir con la suma de 500,000 pesos para las obras de union de los arroyos Tapalqué y Las Flores.

Decreto disponiendo que se saque á licitacion la macadamizacion del camino del Norte hasta San Fernando.

Ley creando doce pueblos en la provincia.

JUNIO

Decreto creando una Oficina Meteorológica en «La Plata».

Decreto nombrando al ingeniero Dirks para que proyecte las obras que exijan la carga y descarga en el puerto Mar del Plata.

JULIO

Decreto fundando una colonia agricola en «Las Mellizas» (partido 9 de Julio).

Decreto disponiendo que el Departamento de Ingenieros continúe las obras para el desagotamiento sud de la provincia que ha sufrido inundaciones.

Decreto ordenando la demarcacion del pueblo Castelli.

Decreto ordenando la demarcacion de un pueblo en la reserva de «Las Mellizas».

Decreto reglamentando los artículos 79 y 80 del reglamento de ferro-carriles.

Decreto ordenando la construccion de la linea telegráfica de Ayacucho á Balcarce.

Decreto ordenando la expropiacion de los terrenos para el ensanche de los éjidos de las ciudades de Dolores y Chascomús.

Decreto ordenando la expropiacion de los terrenos para el ensanche de los éjidos del pueblo de San Pedro.

AGOSTO

Ley autorizando al Poder Ejecutivo para construir el puerto de la Ensenada.

Decreto comisionando á D. Gabriel S. Martinez para que firme el contrato en Paris del empréstito para la construccion del puerto de la Ensenada.

Ley declarando de utilidad pública la expropiacion de los terrenos que forman parte de la colonia del Baradero.

Decreto nombrando Director técnico de las obras del puerto de la Ensenada al ingeniero D. Juan A. Waldorp.

Decreto comisionando al ingeniero D. Juan Cetz, el reconocimiento y estudio de una via férrea hasta el partido 25 de Mayo.

Ley autorizando al Poder Ejecutivo para poner á disposicion de la Direccion General de Escuelas de la Provincia, la suma de 5.000,000 de \$ $\%$, destinada esclusivamente para construccion de edificios.

Decreto autorizando á la empresa del Ferro-Carril del Sud para que libre al servicio la seccion de Ayacucho al Tandil.

Ley prohibiendo hollar avestruces en el territorio de la provincia.

Decreto disponiendo la formacion del pueblo «Coronel Pringles» en el parage denominado Pillahuincó.

Decreto autorizando á la empresa del F. C. del Sud para practicar los estudios de la prolongacion de la linea del Tandil á Juarez.

Decreto nombrando una comision para que estudie y proponga las reformas que han de hacerse á la ley general de ferro-carriles.

Ley autorizando la inversion de 500,000 \$ $\%$ para cubrir los gastos ocasionados por la epidemia de viruela.

Decreto encomendando al Departamento de Ingenieros el proyecto de contrato para la concesion de una via férrea del Tandil á Juarez.

Decreto señalando el dia 2 de Setiembre para la colocacion de la piedra fundamental del puerto de «La Plata.»

SETIEMBRE

Ley disponiendo que toda Comision Municipal que quiera empedrar calles del pueblo de su localidad, se presente al P. E. haciendo constar los recursos con que cuenta para efectuar la obra.

Ley declarando de utilidad pública la espropiacion de los terrenos necesarios para el puerto de la Ensenada.

Decreto encargando á los ingenieros Lavalle y Medici para que proyecten la red general de canales de la provincia.

Ley disponiendo que los Poderes Públicos de la provincia se trasladen á la ciudad «La Plata» antes del 30 de Abril de 1884.

Ley autorizando al P. E. para invertir hasta la suma de 90,000 \$ $\%$ en hacer practicar los estudios necesarios para la nivelacion del pueblo de Patagones.

Decreto encargando al agrimensor D. Mariano Iparraguirre, para que examine los terrenos inmediatos á la estacion del Salado é informe sobre el lugar aparente para fundar el pueblo de ese nombre.

Decreto nombrando una comision para que reciba y administre las sumas que el F. C. del Oeste debe entregar para el pago del empréstito de la Ley de 4 de Julio próximo pasado.

OCTUBRE

Decreto acordando la autorizacion necesaria para que se libre al servicio público la seccion de la linea de Olavarria á la Gama.

Decreto disponiendo se proceda á la formacion del pueblo «Adolfo Alsina», encargándose de esta operacion al agrimensor D. Rodolfo Moreno.

Decreto disponiendo que el F. C. del Oeste proceda á la construccion de las lineas telegráficas de San José de Balcarce á Lobería, Necochea y Mar del Plata.

Ley autorizando á la Municipalidad del Azul para invertir hasta la suma de 70,000 \$ $\%$ en la nivelacion de dicho pueblo.

Ley autorizando al P. E. para permitir la edificacion en madera ó fierro en «La Plata» y acordar plazos para la edificacion en material.

Decreto autorizando á la comision de ingenieros del F. C. del Oeste para practicar los estudios definitivos de una linea férrea del Pergamino á Junin.

Ley autorizando al P. E. para invertir hasta la suma de 1.001,240 \$ $\%$ en la construccion de un puente sobre el Rio Quequen Grande (partido de Necochea).

Decreto autorizando á la comision de ingenieros del F. C. del Oeste para practicar los estudios de una línea férrea de «La Plata» á Moron.

Ley autorizando al P. E. para proceder á la construccion de un hospital barraca para hombres y mujeres en la ciudad «La Plata».

Decreto encargando al Departamento de Ingenieros el estudio y proyecto de un camino de Cachari al Tandil.

Ley declarando de utilidad pública la espropiacion de los terrenos necesarios para ensanchar el éjido del pueblo General Lavalle en Ajó.

NOVIEMBRE

Decreto acordando á la Municipalidad de Moron la suma de 325,295 \$ $\frac{7}{8}$, que importa la mitad del costo de las obras para aguas corrientes.

Decreto nombrando en comision para estudiar en Europa los diversos sistemas de canalizacion que se hayan ejecutado con mejor éxito al ingeniero D. Francisco Lavalle.

Decreto nombrando al agrimensor D. Federico C. Meyrelles, para que prévio reconocimiento del terreno, proceda á formular el plano para la formacion del pueblo de Guamini.

Decreto erigiendo en parroquia eclesiástica con todos los derechos y prerogativas que le corresponden en la ciudad de La Plata, capital de la provincia; con jurisdiccion en todo el éjido de la misma, á la capilla de San Ponciano.

Decreto nombrando al astrónomo D. Francisco Boëuf director de la construccion del edificio para Observatorio Astronómico en La Plata.

Decreto acordando al Circulo Médico Argentino para el concurso que celebrará en 1884, el premio de un diploma de honor firmado por el P. E. y además la suma de mil pesos m/n. oro. Este premio será adjudicado al autor del mejor trabajo sobre difteria y crup.

DICIEMBRE

Decreto ordenando los estudios y formacion de planos para la nivelacion del pueblo del Azul.

Decreto nombrando al Dr. D. Eduardo L. Holmberg para que practique estudios de la Sierra de Curramalan, bajo el punto de vista de su constitucion geológica, de sus accidentes orográficos, y así mismo el de sus componentes orgánicos, con especialidad de los antecedentes que queden de las razas humanas estinguidas.

Decreto señalando el día 25 para que tenga lugar la inauguración de la línea férrea al pueblo del «9 de Julio».

Decreto autorizando al Directorio del Ferro-Carril del Oeste para entregar al servicio público la línea anterior.

Decreto acordante autorizacion al Sr. Presidente del Directorio del Banco de la Provincia, para establecer sucursales de dicho Banco segun lo dispone la ley de 19 de Agosto de 1865, en los siguientes pueblos: Mar del Plata, Patagones, Chacabuco, Magdalena y San Antonio de Areco.

III.— Poder Judicial

La organizacion del poder judicial sufrió una modificacion en 1883, con motivo de la creacion de dos nuevos juzgados de primera instancia para el departamento de la capital, uno en lo civil y comercial y otro en lo criminal. Así pues resulta que, dicho departamento tiene desde ese año cuatro juzgados de 1ª Instancia: dos en lo civil y comercial y dos en lo criminal.

El movimiento del poder judicial se encuentra en el capítulo quinto de este libro.

IV.— Division y desenvolvimiento administrativos

La provincia estaba dividida en 1883 en 80 partidos ó distritos (*Véase el plano núm. I*).

En Febrero del mismo año el P. E. aprobó la traza proyectada por una comision especial para la fundacion de un pueblo y éjido respectivo en el partido de Suarez.

En Mayo fué promulgada la ley que decretaba la fundacion de doce pueblos, á saber: en la estacion Taillade del Ferro-Carril del Sud, situada en el partido de Castelli; en la estacion Salado del mismo Ferro-Carril sobre la base de la poblacion existente; en los partidos del Vecino, Tuyú y Mar Chiquita; en la márgen oriental del Colorado; en Guaminí, antigua gefatura de frontera; en Carhué con el nombre de Adolfo Alsina; en el antiguo fuerte Lavalley del partido de Lincoln, y finalmente, un pueblo en los distritos de Tres Arroyos, Suarez y Pringles.

Los pueblos de Castelli, Salado y Mar Chiquita, segun la ley, deben ser fundados en terrenos de dos leguas cuadradas; el del Vecino, en legua y media; los de Tuyú, Guaminí y Carhué, en cuatro leguas cuadradas; el del Colorado, en diez y seis leguas cuadradas, y el de Lavalley, en tres leguas cuadradas.

En Julio de 1883, el P. E. ordenó la demarcacion de un pueblo en el lugar conocido por «Las Mellizas» en el partido 9 de Julio, destinándose para quintas y chacras una superficie de diez y seis leguas.

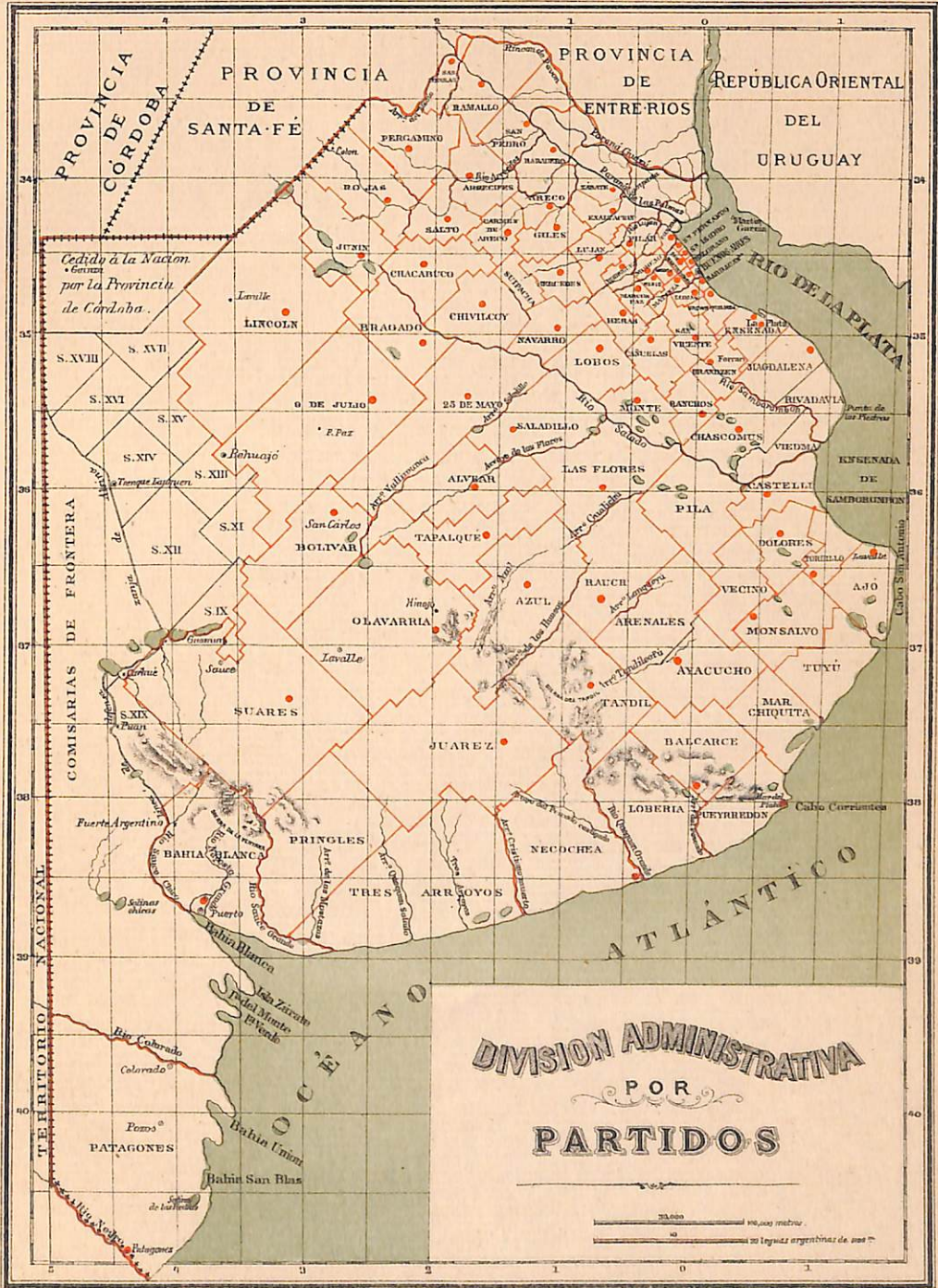
En Julio del mismo año, el P. E. promulgó dos leyes: una declarando de utilidad pública la espropiacion de los terrenos necesarios para ensanchar los éjidos de las ciudades de Dolores y Chascomús, y otra análoga sobre la espropiacion de seis mil quinientos sesenta y cuatro hectáreas, sesenta y dos áreas y ochenta y cuatro centiáreas de terreno para ensanchar el éjido del pueblo de San Pedro.

En Agosto, el P. E. decretó la formacion del pueblo «Coronel Pringles» en el parage conocido con el nombre de Pillahuincó, con un éjido de ocho leguas cuadradas.

En Octubre, se promulgó la ley declarando de utilidad pública la espropiacion de los terrenos necesarios para ensanchar el éjido del pueblo General Lavalley en Ajó.

En Noviembre, el P. E. comisionó al agrimensor Sr. Meyrelles para que prévio reconocimiento del terreno, procediese á formular el plano para la formacion del pueblo de Guaminí.

Publicamos en seguida un cuadro de la division administrativa de la provincia.



DIVISION ADMINISTRATIVA

PARTIDOS	CUANTELES	ALCALDES	TENIENTES ALCALDES	PARTIDOS	CUANTELES	ALCALDES	TENIENTES ALCALDES
REGION NORTE				REGION CENTRAL			
1 MAGDALENA y RIVADAVIA.	5	5	20	48 AJO.....	7	7	14
2 ENSENADA	5	5	15	49 TORDILLO.....	4	4	6
3 CHASCOMUS Y VIEDMA....	11	11	33	50 TUYU.....	5	5	20
4 QUILMES	5	5	40	51 MAR CHIQUITA.....	4	4	12
5 BRANDZEN	9	9	25	52 MONSALVO ó MAIPU.....	6	6	18
6 RANCHOS	7	7	28	53 DOLORES.....	13	13	52
7 BARRACAS AL SUD	8	8	40	54 CASTELLI	5	5	18
8 BROWN	5	5	12	55 VECINO.....	6	6	18
9 LOMAS DE ZAMORA	5	5	20	56 BALCARCE	8	8	30
10 SAN VICENTE.....	10	10	40	57 AYACUCHO Y ARENALES..	9	10	30
11 BELGRANO	10	10	26	58 PILA.....	7	7	26
12 SAN JOSE DE FLORES.....	11	11	44	59 RAUCH.....	8	8	12
13 SAN ISIDRO	8	8	32	60 LAS FLORES.....	10	10	60
14 SAN MARTIN	5	5	20	61 SALADILLO.....	11	11	20
15 MATANZAS (San Justo)...	6	6	24	62 AZUL	7	13	22
16 SAN FERNANDO	5	5	20	63 TAPALQUE.....	8	8	16
17 LAS CONCHAS	22	22	60	64 ALVEAR.....	7	7	21
18 MORON.....	5	5	18	65 VEINTICINCO DE MAYO...	12	12	36
19 MERLO	3	3	12	66 BRAGADO.....	14	14	41
20 CAÑUELAS	10	10	40	67 NUEVE DE JULIO.....	12	12	32
21 MORNO	4	4	16	68 BOLIVAR.....	9	9	28
22 MONTE	6	6	18	69 LINCOLN.....	8	8	32
23 MARCOS PAZ	5	5	20				
24 PILAR	6	6	24	TOTAL....	180	187	564
25 RODRIGUEZ	4	4	16	REGION SUD			
26 LAS HERAS	9	9	25	70 PUEYRREDON.....	6	6	24
27 ZARATE	6	6	24	71 LOBERIA.....	8	8	24
28 LOBOS	9	9	36	72 TANDIL.....	12	12	24
29 EXALTACION DE LA CRUZ..	7	7	14	73 NECOCHEA.....	13	13	12
30 LUJAN.....	6	5	15	74 JUAREZ.....	16	16	50
31 NAVARRO	8	8	28	75 TRES ARROYOS.....	7	7	28
32 MERCEDES	16	16	64	76 SUAREZ	—	—	—
33 SAN ANDRÉS DE GILES ..	7	7	28	77 PRINGLES	7	7	28
34 SAN ANTONIO DE ARECO..	6	6	18	78 OLAVARRIA	13	13	26
35 BARADERO	4	8	16	79 BAHIA BLANCA.....	11	11	44
36 SAN PEDRO.....	5	5	15				
37 SUIPACHA.....	5	5	10	TOTAL....	93	93	260
38 CARMEN DE ARECO.....	4	4	12	REGION PATAGÓNICA			
39 CHIVILCOY	18	18	72	80 PATAGONES	4	4	16
40 ARRECIFES	17	17	30				
41 RAMALLO	6	6	24	RESÚMEN			
42 SAN NICOLÁS.....	19	19	50	REGION NORTE.....	381	383	1270
43 SALTO	11	10	20	REGION CENTRAL.....	180	187	564
44 CHACABUCO	10	10	40	REGION SUD.....	93	93	260
45 PERGAMINO	13	13	26	REGION PATAGÓNICA.....	4	4	16
46 ROJAS	7	7	16				
47 JUNIN.....	8	8	24	TOTAL GENERAL....	658	667	2110
TOTAL....	381	383	1270				

V.— Personal administrativo

(Segun presupuesto)

FUNCIONARIOS RETRIBUIDOS

PODER LEGISLATIVO

	Personal	Retribucion anual Ps. m/c.
Cámara de Senadores (incluyendo el personal administrativo)	43	2238000
Cámara de Diputados (incluyendo el personal administrativo)	77	4052000
Oficina de Contabilidad	9	266400
Crédito Público	2	138000

PODER EJECUTIVO

Gobernador, Vice-Gobernador y Ministros	4	990000
Secretaria del Gobernador	10	405600

Ministerio de Gobierno

Secretaria	13	331200
Inspeccion de Milicias	6	211200
Oficina de Estadística General	9	198000
Archivo General	5	138600
Biblioteca Pública	11	194400
Museo Público	5	147600
Museo Antropológico y Arqueológico	3	78000
Consejo de Higiene Pública	6	133200
Policía de Seguridad	2152	15293400
Guardia de Cárceles	324	1323840
Comisaria de la Tablada Central	3	86400
Departamento de Ingenieros	44	1838400
Escuela Agronómica y Veterinaria de Santa Catalina	50	892200
Escuela de Artes y Oficios de San Martin	60	1035600
Comision de Aguas Corrientes	4	133548
Construccion del puerto La Plata	12	1170481

Ministerio de Hacienda

Secretaria	8	277200
Oficina de Tierras Públicas	5	181200
Contaduría General	25	873600
Direccion y Recaudacion de Rentas	137	2976000
Tesoreria General	4	195600

PODER JUDICIAL

Suprema Corte	15	1489200
Tribunales de Apelacion	28	2491200
Juzgados de 1ª Instancia	32	2308800
Defensoria de Menores	4	135600
Juzgados de Paz	80	1920000
Oficinas de registro de propiedades, hipotecas, etc.	12	408000
Cárceles de la provincia	17	246000

DIVERSAS REPARTICIONES

	Personal	Retribucion anual Ps. m/c.
Banco de la Provincia y Sucursales.....	229	11196600
Banco Hipotecario.....	36	1077000
Monte de Piedad.....	17	513600
Ferro-Carril del Oeste.....	1357	4928400
Telégrafo del Estado.....	260	3084600

DIRECCION GENERAL DE ESCUELAS

Direccion General.....	44	1759800
Maestros y Maestras.....	738	9063051
Secretarios de los Consejos Escolares.....	78	696000

Total de funcionarios y retribucion de los mismos.... 5978 77117520

FUNCIONARIOS GRATUITOS

Directorio del Banco de la Provincia.....	18
— del Banco Hipotecario.....	8
— del Ferro-Carril del Oeste.....	9
— del Monte de Piedad.....	9
— de la Escuela de Agricultura, Veterinaria y Haras de Santa Catalina....	8
— de la Escuela de Artes y Oficios de San Martin.....	7
Comision de Aguas Corrientes.....	5
Jueces de Paz.....	80
Comandantes de la Guardia Nacional.....	80
Miembros de las Municipalidades.....	324
— — (suplentes).....	162
Alcaldes de cuartel.....	667
Tenientes-alcaldes de cuartel.....	2110
Miembros de Consejos Escolares.....	398
Juris de Apelacion de Patentes.....	240
Juris de Apelacion de Contribucion Directa.....	160
Ugieres y empleados de los Juzgados de Paz (¹).....	85

Total de funcionarios gratuitos.... 4370

(¹) Estos empleados son remunerados, en su mayor parte, con el producido de las costas procesales.

CAPÍTULO CUARTO

INSTRUCCION PÚBLICA

I.—Instruccion Primaria

El año 1883 ha sido uno de los mas fecundos para la educacion comun: se crearon é instalaron 100 escuelas que, sumadas con las 325 existentes en el año anterior, dan un total de 425 establecimientos de instruccion primaria.

El aumento operado en 1882 y 1883 representa casi una cantidad igual al número de escuelas que existian el 31 de Diciembre de 1881.

El número de niños inscritos en 1883 fué de 29994, que dá una incripcion media de 78 alumnos por escuela.

La asistencia media en dicho año está representada por 23154 niños, cifra que á no dudarlo habria sido superior, sinó se hubieran desarrollado con carácter epidémico en algunos distritos la viruela y la difteria, enfermedades que obligaron á los Consejos Escolares respectivos, á clausurar las escuelas por uno ó mas meses.

Durante el año 1883 se han establecido nueve escuelas particulares, de manera que estando representadas en 1882 por 161, lo son por 170 en el año siguiente. El aumento de niños en dichos establecimientos asciende á 154.

La memoria de la Direccion de Escuelas hace el siguiente cálculo sobre el número de educandos que existian en la provincia en 1883:

En escuelas comunes.....	30082
En escuelas particulares.....	5307
En su propia casa	5900
Niños que saben leer y escribir y que han salido prematuramente de la escuela.....	23179 (¹)
Total....	63568

Segun el Censo General de 1881, la poblacion infantil de 6 á 14 años, era de 116033 niños; puede deducirse de estas cantidades que en la provincia se educa solamente un 55 % de su poblacion educable y que por consiguiente permanecen sin instruccion 52465 niños.

Los cuadros que van en seguida encierran la estadística de la instruccion primaria durante el año 1883.

(¹) Este dato es tomado del Censo General de 1881.

NÚMERO Y CATEGORÍA DE LAS ESCUELAS PÚBLICAS

PARTIDOS	ESCUELAS						TOTAL
	GRADUADAS	ELEMENTALES	INFANTILES	NOCTURNAS	ASILOS	EN LAS CÁRCELES	
REGION NORTE							
La Plata (Capital).....	—	6	3	—	—	—	9
1 MAGDALENA Y RIVADAVIA.....	—	4	4	—	—	—	8
2 ESENADA.....	—	2	1	—	—	—	3
3 CHASCOMÚS Y VIEDMA.....	—	4	3	2	—	—	9
4 QUILMES.....	—	2	4	—	—	—	6
5 BRANDZEN.....	—	2	4	—	—	—	6
6 RANCHOS.....	—	2	3	—	—	—	5
7 BARRACAS AL SUD.....	—	3	6	—	—	—	9
8 BROWN.....	—	2	3	—	—	—	5
9 LOMAS DE ZAMORA.....	—	2	4	—	—	—	6
10 SAN VICENTE.....	—	2	2	—	—	—	4
11 BELGRANO.....	2	2	5	—	—	—	9
12 SAN JOSÉ DE FLORES.....	2	5	3	1	—	—	11
13 SAN ISIDRO.....	—	2	4	1	—	—	7
14 SAN MARTIN.....	—	2	2	—	—	—	4
15 MATANZAS (San Justo).....	—	4	2	—	—	—	6
16 SAN FERNANDO.....	1	4	—	—	—	—	5
17 LAS CONCHAS.....	—	2	2	—	—	—	4
18 MORON.....	—	2	5	—	—	—	7
19 MERLO.....	—	2	2	—	—	—	4
20 CAÑUELAS.....	—	3	1	—	—	—	4
21 MORENO.....	—	2	2	—	—	—	4
22 MONTE.....	—	2	2	—	—	—	4
23 MARCOS PAZ.....	—	2	1	—	—	—	3
24 PILAR.....	—	2	3	—	—	—	5
25 RODRIGUEZ.....	—	2	1	—	—	—	3
26 LAS HERAS.....	—	2	1	—	—	—	3
27 ZARATE.....	—	2	3	—	—	—	5
28 LOBOS.....	1	1	6	—	—	—	8
29 EXALTACION DE LA CRUZ.....	—	3	4	—	—	—	7
30 LUJAN.....	—	2	2	1	—	—	5
31 NAVARRO.....	—	2	6	—	—	—	8
32 MERCEDES.....	1	8	2	1	—	1	13
33 SAN ANDRÉS DE GILES.....	—	2	2	—	—	—	4
34 SAN ANTONIO DE ARECO.....	—	2	4	—	—	—	6
35 BARADERO.....	—	2	8	—	—	—	10
36 SAN PEDRO.....	—	3	3	—	—	—	6
37 SUIPACHA.....	—	2	—	—	—	—	2
38 CÁRMEN DE ARECO.....	—	3	3	—	—	—	6
39 CHIVILCOY.....	1	2	4	—	—	—	7
40 ARRECIFES.....	—	2	3	—	—	—	5
41 RAMALLO.....	—	2	3	—	—	—	5
42 SAN NICOLÁS.....	1	4	6	—	—	1	12
43 SALTO.....	—	2	4	—	—	—	6
44 CHACABUCO.....	—	2	4	1	—	—	7
45 PERGAMINO.....	—	5	4	1	—	—	10
46 ROJAS.....	—	2	3	—	—	—	5
47 JUNIN.....	—	2	—	—	—	—	2
TOTAL.....	9	126	146	8	—	2	291

NÚMERO Y CATEGORIA DE LAS ESCUELAS PÚBLICAS (Conclusion)

PARTIDOS	ESCUELAS						TOTAL
	GRADUADAS	ELEMENTALES	INFANTILES	NOCTURNAS	ASILOS	EN LAS CÁRCELES	
REGION CENTRAL							
48 AJO.....	—	3	2	—	—	—	5
49 TORDILLO.....	—	—	—	—	1	—	1
50 TUYÚ.....	—	1	—	—	—	—	1
51 MAR CHIQUITA.....	—	—	3	—	—	—	3
52 MONSALVO ó MAIPÚ.....	—	2	—	1	—	—	3
53 DOLORES.....	—	4	2	—	—	1	7
54 CASTELLI.....	—	—	—	—	1	—	1
55 VECINO.....	—	1	—	—	—	—	1
56 BALCARCE.....	—	2	3	1	—	—	6
57 AYACUCHO Y ARENALES.....	—	2	5	—	—	—	7
58 PILA.....	—	—	1	—	1	—	2
59 RAUCH.....	—	2	6	—	—	—	8
60 LAS FLORES.....	—	2	4	—	—	—	6
61 SALADILLO.....	—	2	4	—	—	—	6
62 AZUL.....	2	—	5	—	—	—	7
63 TAPALQUÉ.....	—	2	1	—	—	—	3
64 ALVEAR.....	—	2	2	—	—	—	4
65 VEINTICINCO DE MAYO.....	—	3	4	—	—	—	7
66 BRAGADO.....	—	3	4	1	—	—	8
67 NUEVE DE JULIO.....	—	2	2	—	—	—	4
68 BOLIVAR.....	—	—	2	—	—	—	2
69 LINCOLN.....	—	2	1	—	—	—	3
TOTAL.....	2	35	51	3	3	1	95
REGION SUD							
70 PUEYRREDON.....	—	2	2	1	—	—	5
71 LOBERIA.....	—	—	3	—	—	—	3
72 TANDIL.....	1	1	3	1	—	—	6
73 NEGOCHEA.....	—	2	—	—	—	—	2
74 JUAREZ.....	—	2	2	—	—	—	4
75 TRES ARROYOS.....	—	1	—	—	—	—	1
76 SUAREZ.....	—	—	—	—	—	—	—
77 PRINGLES.....	—	—	—	—	—	—	—
78 OLAVARRIA.....	—	2	5	1	—	1	9
79 BAHIA BLANCA.....	—	2	1	—	—	—	3
GUAMINI.....	—	—	3	—	—	—	3
TOTAL.....	1	12	19	3	—	1	36
REGION PATAGÓNICA							
80 PATAGONES.....	—	2	—	1	—	—	3
RESÚMEN							
REGION NORTE.....	9	126	146	8	—	2	291
REGION CENTRAL.....	2	35	51	3	3	1	95
REGION SUD.....	1	12	19	3	—	1	36
REGION PATAGÓNICA.....	—	2	—	1	—	—	3
TOTAL GENERAL.....	12	175	216	15	3	4	425

NIÑOS INSCRITOS EN LAS ESCUELAS PÚBLICAS

PARTIDOS	ESCUELAS PÚBLICAS			PARTIDOS	ESCUELAS PÚBLICAS		
	VARONES	MUJERES	TOTAL		VARONES	MUJERES	TOTAL
REGION NORTE				REGION CENTRAL			
La Plata (Capital)	147	167	314	48 AJO.....	170	150	320
1 MAGDALENA Y RIVADAVIA.....	318	216	534	49 TORDILLO.....	23	31	54
2 ENSENADA.....	163	142	305	50 TUYU.....	30	—	30
3 CHASCOMUS Y VIEDMA.....	343	302	645	51 MAR CHIQUITA.....	33	8	41
4 QUILMES.....	302	305	607	52 MONSALVO O MAIPU.....	68	54	122
5 BRANDZEN.....	113	71	184	53 DOLORES.....	356	202	558
6 RANCHOS.....	242	166	408	54 CASTELLI.....	49	11	60
7 BARRAGAS AL SUD.....	383	534	917	55 VECINO.....	10	8	18
8 ALMIRANTE BROWN.....	123	133	256	56 BALCARCE.....	147	99	246
9 LOMAS DE ZAMORA.....	300	187	487	57 AYACUCHO Y ARENRLES..	165	235	400
10 SAN VICENTE.....	141	149	290	58 PILA.....	54	25	79
11 BELGRANO.....	435	483	918	59 RAUCH.....	209	123	332
12 SAN JOSE DE FLORES.....	462	569	1031	60 LAS FLORES.....	204	185	389
13 SAN ISIDRO.....	422	324	746	61 SALADILLO.....	209	127	336
14 SAN MARTIN.....	146	113	259	62 AZUL.....	345	295	640
15 MATANZAS (San Justo).....	161	161	322	63 TAPALQUE.....	89	87	176
16 SAN FERNANDO.....	235	161	396	64 ALVEAR.....	123	58	181
17 LAS CONCHAS.....	139	142	281	65 VEINTICINCO DE MAYO...	273	212	485
18 MORON.....	256	272	528	66 BRAGADO.....	457	362	819
19 MERLO.....	189	178	367	67 NUEVE DE JULIO.....	158	121	279
20 CAÑUELAS.....	141	114	255	68 BOLIVAR.....	40	32	72
21 MORENO.....	200	133	333	69 LINCOLN.....	94	83	177
22 MONTE.....	91	91	182				
23 MARCOS PAZ.....	161	135	296	TOTAL....			3306 2508 5814
24 PILAR.....	190	127	317	REGION SUD			
25 GENERAL RODRIGUEZ.....	123	72	195	70 PUEYRRREDON.....	104	45	149
26 GENERAL LAS HERAS.....	75	100	175	71 LOBERIA.....	48	42	90
27 ZARATE.....	190	133	323	72 TANDIL.....	276	153	429
28 LOBOS.....	391	302	693	73 NEGOCHEA.....	39	41	80
29 EXALTACION DE LA CRUZ..	193	184	377	74 JUAREZ.....	143	88	231
30 LUJAN.....	182	77	259	75 TRES ARROYOS.....	24	6	30
31 NAVARRO.....	254	118	372	76 SUAREZ.....	—	—	—
32 MERCEDES.....	700	463	1163	77 PRINGLES.....	—	—	—
33 SAN ANDRES DE GILES.....	91	190	281	78 OLAVARRIA.....	235	125	360
34 SAN ANTONIO DE ARECO...	225	110	335	79 BAHIA BLANCA.....	145	152	297
35 BARADERO.....	375	396	771	GUAMINI.....	28	26	54
36 SAN PEDRO.....	254	296	550				
37 SUIPACHA.....	61	37	98	TOTAL....			1042 678 1720
38 CARMEN DE ARECO.....	258	283	541	REGION PATAGÓNICA			
39 CHIVILCOY.....	375	369	744	80 PATAGONES.....	118	85	203
40 ARRECIFES.....	201	200	401				
41 RAMALLO.....	178	94	272	RESUMEN			
42 SAN NICOLAS.....	537	781	1318	REGION NORTE.....	11612	10645	22257
43 SALTO.....	257	292	549	REGION CENTRAL.....	3306	2508	5814
44 CHACABUCO.....	291	108	399	REGION SUD.....	1042	678	1720
45 PERGAMINO.....	432	444	876	REGION PATAGÓNICA.....	118	85	203
46 ROJAS.....	138	161	299				
47 JUNIN.....	118	60	178	TOTAL GENERAL....			16078 13916 29994
TOTAL....							
	11612	10645	22257				

ASISTENCIA MEDIA EN LAS ESCUELAS PÚBLICAS

PARTIDOS			PARTIDOS		
	NIÑOS INSCRITOS	ASISTENCIA MEDIA		NIÑOS INSCRITOS	ASISTENCIA MEDIA
REGION NORTE			REGION CENTRAL		
LA PLATA (Capital).....	314	221	48 AJÓ.....	320	245
1 MAGDALENA Y RIVADAVIA.....	534	395	49 TORDILLO.....	54	54
2 ENSENADA.....	305	154	50 TUCÚ.....	30	30
3 CHASCOMÚS Y VIEDMA.....	645	508	51 MAR CHIQUITA.....	41	19
4 QUILMES.....	607	483	52 MAIPÚ Ó MONSALVO.....	122	106
5 BRANDZEN.....	184	106	53 DOLORES.....	558	486
6 RANCHOS.....	408	344	54 CASTELLI.....	60	44
7 BARRACAS AL SUD.....	917	737	55 VECINO.....	18	18
8 BROWN.....	256	215	56 BALCARCE.....	246	184
9 LOMAS DE ZAMORA.....	487	460	57 AYACUCHO Y ARENALES.....	400	318
10 SAN VICENTE.....	290	286	58 PILA.....	79	66
11 BELGRANO.....	918	675	59 RAUCH.....	332	237
12 SAN JOSÉ DE FLORES.....	1031	799	60 LAS FLORES.....	389	312
13 SAN ISIDRO.....	746	381	61 SALADILLO.....	336	325
14 SAN MARTÍN.....	259	187	62 AZUL.....	640	535
15 MATANZAS (San Justo).....	322	246	63 TAPALQUÉ.....	176	127
16 SAN FERNANDO.....	396	288	64 ALVEAR.....	181	145
17 LAS CONCHAS.....	281	247	65 VEINTICINCO DE MAYO.....	485	326
18 MORON.....	528	386	66 BRAGADO.....	819	445
19 MERLO.....	367	244	67 NUEVE DE JULIO.....	279	224
20 CAÑUELAS.....	225	178	68 BOLIVAR.....	72	54
21 MORENO.....	333	240	69 LINCOLN.....	177	112
22 MONTE.....	182	105			
23 MARCOS PAZ.....	236	219	TOTAL.....	5814	4412
24 PILAR.....	317	237			
25 RODRIGUEZ.....	195	148	REGION SUD		
26 LAS HERAS.....	175	124	70 PUEYRREDON.....	149	122
27 ZÁRATE.....	323	302	71 LOBERIA.....	90	70
28 LOBOS.....	693	554	72 TANDIL.....	429	261
29 EXALTACION DE LA CRUZ.....	377	267	73 NECOCHEA.....	80	75
30 LUJAN.....	259	239	74 JUAREZ.....	231	140
31 NAVARRO.....	372	338	75 TRES ARROYOS.....	30	22
32 MERCEDES.....	1163	849	76 SUAREZ.....	—	—
33 SAN ANDRÉS DE GILES.....	281	196	77 PRINGLES.....	—	—
34 S. ANTONIO DE ARECO.....	335	263	78 OLAVARRIA.....	360	293
35 BARADERO.....	771	510	79 BAHIA BLANCA.....	297	205
36 SAN PEDRO.....	550	486	GUAMINI.....	54	19
37 SUIPACHA.....	98	77			
38 CÁRMEN DE ARECO.....	541	438	TOTAL.....	1720	1207
39 CHIVILCOY.....	744	589			
40 ARRECIFES.....	401	360	REGION PATAGÓNICA		
41 RAMALLO.....	272	175	70 PATAGONES.....	203	185
42 SAN NICOLÁS.....	1318	1189			
43 SALTO.....	549	522	RESÚMEN		
44 CHACABUCO.....	399	314	REGION NORTE.....	22257	17350
45 PERGAMINO.....	876	632	REGION CENTRAL.....	5814	4412
46 ROJAS.....	299	286	REGION SUD.....	1720	1207
47 JUNIN.....	178	151	REGION PATAGÓNICA.....	203	185
TOTAL.....	22257	17350	TOTAL GENERAL.....	29994	23154

CUADRO COMPARATIVO DE LA INSTRUCCION PÚBLICA EN 1882 Y 1883

PARTIDOS	1882				1883				AUMENTO EN 1883			
	ESCUELAS	ALUMNOS INSCRITOS		ASISTENCIA MEDIA	ESCUELAS	ALUMNOS INSCRITOS		ASISTENCIA MEDIA	ESCUELAS	NIÑOS INSCRITOS	ASISTENCIA MEDIA	
		Varones	Mujeres			TOTAL	Varones					Mujeres
REGION NORTE												
La Plata (Capital).....	—	—	—	—	9	147	167	314	221	9	314	221
1 MAGDALENA Y RIVADAVIA.....	6	256	224	480	335	7	318	216	534	1	54	60
2 ENSENADA.....	3	146	129	275	221	3	163	142	305	—	30	—
3 CHASCOMÚS Y VIEDMA.....	9	221	222	443	378	9	343	302	645	—	212	130
4 QUILMES.....	6	254	236	490	389	6	302	305	607	—	117	94
5 BRANDZEN.....	4	79	64	143	71	6	113	71	184	2	41	15
6 RANCHOS.....	5	200	152	352	268	5	242	166	408	—	56	76
7 BARRACAS AL SUD.....	7	294	413	707	683	9	383	534	917	2	210	54
8 BROWN.....	4	117	100	217	154	5	123	133	256	1	39	61
9 LOMAS DE ZAMORA.....	6	307	173	480	400	6	309	187	487	—	7	60
10 SAN VICENTE.....	4	140	146	286	135	4	141	149	290	—	4	151
11 BELGRANO.....	7	349	349	698	509	9	435	483	918	2	220	166
12 SAN JOSÉ DE FLORES.....	9	422	474	896	742	11	462	569	1031	2	135	57
13 SAN ISIDRO.....	6	328	265	593	299	7	422	324	746	1	153	82
14 SAN MARTIN.....	3	111	86	197	156	4	146	113	259	1	62	31
15 MATANZAS (San Justo).....	4	117	150	267	186	6	161	161	322	2	55	60
16 SAN FERNANDO.....	4	179	177	356	218	5	235	161	396	1	40	70
17 LAS CONCHAS.....	4	147	119	266	234	4	139	142	281	—	15	43
18 MORON.....	5	166	207	373	272	7	256	272	528	2	155	114
19 MERLO.....	5	150	159	309	134	4	189	178	367	—	58	110
20 CAÑUELAS.....	4	108	106	214	174	4	111	114	225	—	11	4
21 MORENO.....	4	212	93	305	215	4	200	133	333	—	28	25
22 MONTE.....	3	74	48	122	105	4	91	91	182	1	60	—
23 MÁRCOS PAZ.....	2	76	85	161	157	3	101	135	236	1	75	62
24 PILAR.....	3	129	98	227	138	5	190	127	317	2	90	99
25 RODRIGUEZ.....	2	63	59	122	103	3	123	72	195	1	73	45
26 LAS HERAS.....	3	53	105	158	121	3	75	100	175	—	17	3
27 ZARATE.....	3	117	89	206	150	5	190	133	323	2	117	152
28 LOBOS.....	5	206	139	345	294	8	391	302	693	3	348	260
29 EXALTACION DE LA CRUZ.....	7	217	137	354	248	7	193	184	377	—	23	19
30 LUJAN.....	4	175	80	255	184	5	182	77	259	1	4	55
31 NAVARRO.....	4	129	69	198	164	8	254	118	372	4	174	174
32 MERCEDES.....	9	644	310	954	692	13	700	463	1163	4	209	157
33 SAN ANDRÉS DE GILES.....	3	83	60	143	88	4	91	190	281	1	138	108
34 S. ANTONIO DE ARECO.....	4	149	69	218	141	6	225	110	335	2	117	122
35 BARADERO.....	10	319	307	626	440	10	375	396	771	—	145	70
36 SAN PEDRO.....	6	219	248	467	430	6	254	296	510	—	83	56
37 SUIPACHA.....	2	43	40	83	54	2	61	37	98	—	15	23
38 CARMEN DE ARECO.....	3	136	230	366	261	6	258	283	541	3	175	177
39 CHIVILCOY.....	6	351	352	703	449	7	375	369	744	1	41	140
40 ARRECIFES.....	4	157	154	311	257	5	201	200	401	1	90	103
41 RAMALLO.....	3	117	85	202	121	5	178	94	272	2	70	54
42 SAN NICOLÁS.....	7	389	454	843	635	12	537	781	1318	5	475	554
43 SALTO.....	6	223	251	474	307	6	257	292	549	—	75	215
44 CHACABUCO.....	5	165	109	274	188	7	291	108	399	2	125	126
45 PERGAMINO.....	8	333	339	672	465	10	432	444	876	2	204	167
46 ROJAS.....	5	211	43	254	171	5	138	161	299	—	45	115
47 JUNIN.....	2	91	66	157	143	2	118	60	178	—	21	8
TOTAL.....	228	9172	8070	17242	12699	291	11612	10645	22257	64	5015	4718

CUADRO COMPARATIVO DE LA INSTRUCCION PÚBLICA EN 1882 Y 1883 (Conclusion)

PARTIDOS	1882					1883					AUMENTO EN 1883		
	ESCUELAS	ALUMNOS INSCRITOS			ASISTENCIA MEDIA	ESCUELAS	ALUMNOS INSCRITOS			ASISTENCIA MEDIA	ESCUELAS	NIÑOS INSCRITOS	ASISTENCIA MEDIA
		Varones	Mujeres	TOTAL			Varones	Mujeres	TOTAL				
REGION CENTRAL													
48 AJO.....	4	122	147	269	220	5	170	150	320	245	1	51	25
49 TORDILLO.....	1	23	31	54	50	1	23	31	54	54	—	—	4
50 TUYÚ.....	1	18	12	30	13	1	50	—	30	30	—	—	17
51 MAR CUIQUITA.....	1	5	—	5	1	3	33	8	41	19	2	36	18
52 MONSALVO ó MAIPÚ.....	2	50	50	100	78	3	68	54	122	106	1	22	28
53 DOLORES.....	5	303	212	515	456	7	356	202	558	486	2	43	30
54 CASTELLI.....	1	28	18	46	40	1	49	11	60	44	—	14	4
55 VECINO.....	1	15	1	16	15	1	10	8	18	18	—	2	3
56 BALGARCE.....	3	23	30	53	35	6	147	99	246	184	3	193	149
57 AYACUCHO Y ARENALES.....	6	131	197	328	272	7	165	235	400	318	1	72	46
58 PILA.....	2	26	26	52	43	2	54	25	79	66	—	27	23
59 RAUCH.....	8	183	130	313	190	8	209	123	332	237	—	19	47
60 LAS FLORES.....	4	152	121	273	185	6	204	185	389	312	2	116	127
61 SALADILLO.....	5	143	74	217	158	6	209	127	336	325	1	119	167
62 AZUL.....	7	281	218	499	354	7	345	295	640	535	—	141	181
63 TAPALQUÉ.....	2	43	58	101	92	3	89	87	176	127	1	75	35
64 ALVEAR.....	4	117	50	167	129	4	123	58	181	145	—	14	16
65 VEINTICINCO DE MAYO.....	5	175	177	352	308	7	273	212	485	326	2	133	18
66 BRAGADO.....	4	149	128	277	225	8	457	362	819	445	4	542	220
67 NUEVE DE JULIO.....	3	122	72	194	135	4	158	121	279	224	1	85	89
68 BOLIVAR.....	2	33	24	57	46	2	40	32	72	54	—	15	8
69 LINCOLN.....	2	40	39	79	64	3	94	83	177	112	1	98	48
TOTAL.....	73	2482	1815	3997	3109	95	3306	2508	5814	4412	22	1817	1303
REGION SUD													
70 PUEYREDON.....	4	67	35	102	92	5	101	45	149	122	1	47	30
71 LOBERIA.....	—	—	—	—	—	3	48	42	90	70	3	90	70
72 TANDIL.....	7	266	162	428	331	6	276	153	429	261	—	1	—
73 NECOCHEA.....	—	—	—	—	—	2	39	41	80	75	2	80	75
74 JUAREZ.....	2	93	49	142	127	4	143	88	231	140	2	89	13
75 TRES ARROYOS.....	1	—	—	—	—	1	24	6	30	22	—	30	22
76 SUAREZ.....	—	—	—	—	—	—	—	—	—	—	—	—	—
77 PRINGLES.....	—	—	—	—	—	—	—	—	—	—	—	—	—
78 OLAVARRIA.....	5	108	97	205	143	9	235	125	360	293	4	155	150
79 BAHIA BLANCA.....	2	106	92	198	152	3	145	152	297	205	1	99	53
GUAMINÍ.....	—	—	—	—	—	3	28	26	54	19	3	54	19
TOTAL.....	21	640	435	1075	845	36	1042	678	1720	1207	16	645	432
REGION PATAGÓNICA													
80 PATAGONES.....	3	108	76	184	156	3	118	85	203	185	—	19	29
RESÚMEN													
REGION NORTE.....	228	9172	8070	17242	12699	291	11612	10645	22257	17350	64	5015	4718
REGION CENTRAL.....	73	2482	1815	3997	3109	95	3306	2508	5814	4412	22	1817	1303
REGION SUD.....	21	640	435	1075	845	36	1042	678	1720	1207	16	645	432
REGION PATAGÓNICA.....	3	108	76	184	156	3	118	85	203	185	—	19	29
TOTAL GENERAL.....	325	12102	10396	22498	16809	425	16078	13916	29994	23154	102	7496	6482

ESCUELAS PARTICULARES. MAESTROS Y NIÑOS INSCRITOS

PARTIDOS	ESCUELAS			MAESTROS			NIÑOS INSCRITOS		
	VARONES	MUJERES	TOTAL	VARONES	MUJERES	TOTAL	VARONES	MUJERES	TOTAL
REGION NORTE									
LA PLATA (Capital).....	—	—	—	—	—	—	—	—	—
1 MAGDALENA Y RIVADAVIA...	—	1	1	—	1	1	5	26	31
2 ENSENADA.....	1	1	2	1	1	2	9	16	25
3 CHASCOMÚS Y VIEDMA.....	2	1	3	3	1	4	50	18	68
4 QUILMES.....	3	2	5	3	2	5	61	31	92
5 BRANDZEN.....	1	—	1	1	—	1	9	6	15
6 RANCHOS.....	—	1	1	—	2	2	3	27	30
7 BARRACAS AL SUD.....	4	3	7	6	5	11	199	67	266
8 BROWN.....	1	—	1	1	—	1	9	7	16
9 LOMAS DE ZAMORA.....	—	3	3	—	3	3	10	67	77
10 SAN VICENTE.....	—	—	—	—	—	—	—	—	—
11 BELGRANO.....	3	2	5	10	7	17	137	44	181
12 SAN JOSÉ DE FLORES.....	3	8	11	22	15	37	337	358	695
13 SAN ISIDEO.....	1	6	7	5	7	12	77	158	235
14 SAN MARTÍN.....	1	4	5	4	19	23	219	79	298
15 MATANZAS (San Justo).....	1	—	1	1	1	2	10	25	35
16 SAN MARTÍN.....	1	2	3	1	3	4	57	55	112
17 LAS CONCHAS.....	—	—	—	—	—	—	—	—	—
18 MOBON.....	2	8	10	2	8	10	133	153	286
19 MERLO.....	—	—	—	—	—	—	—	—	—
20 CAÑUELAS.....	—	—	—	—	—	—	—	—	—
21 MORENO.....	—	—	—	—	—	—	—	—	—
22 MONTE.....	3	—	3	—	3	3	25	5	30
23 MARCOS PAZ.....	—	—	—	—	—	—	—	—	—
24 PILAR.....	—	2	2	—	2	2	18	23	41
25 RODRIGUEZ.....	—	—	—	—	—	—	—	—	—
26 LAS HERAS.....	—	—	—	—	—	—	—	—	—
27 ZARATE.....	1	—	1	1	—	1	25	—	25
28 LOBOS.....	2	5	7	2	8	10	63	68	131
29 EXALTACION DE LA CRUZ.....	1	—	1	1	—	1	20	—	20
30 LUJAN.....	1	3	4	7	6	13	121	50	171
31 NAVARRO.....	—	—	—	—	—	—	—	—	—
32 MERCEDES.....	1	4	5	4	10	14	49	211	260
33 SAN ANDRÉS DE GILES.....	—	—	—	—	—	—	—	—	—
34 SAN ANTONIO DE ARECO.....	1	2	3	1	3	4	14	56	70
35 BARADERO.....	4	7	11	3	10	13	112	89	201
36 SAN PEDRO.....	1	—	1	2	—	2	22	20	42
37 SUIPACHA.....	—	—	—	—	—	—	—	—	—
38 CARMEN DE ARECO.....	1	1	2	1	1	2	20	4	24
39 CHIVILCOY.....	1	5	6	1	12	13	45	156	201
40 ARRECIFES.....	1	—	1	1	2	3	16	17	33
41 RAMALLO.....	—	—	—	—	—	—	—	—	—
42 SAN NICOLÁS.....	4	2	6	14	9	23	290	103	393
43 SALTO.....	3	7	10	3	7	10	42	41	83
44 CHACABUCO.....	2	2	4	2	2	4	45	10	55
45 PERGAMINO.....	—	—	—	—	—	—	—	—	—
46 ROJAS.....	2	—	2	2	—	2	35	—	35
47 JUNIN.....	—	1	1	—	1	1	—	17	17
TOTAL.....	53	83	136	105	151	256	2317	2007	4324

ESCUELAS PARTICULARES. MAESTROS Y NIÑOS INSCRITOS (*Conclusion*)

PARTIDOS	ESCUELAS			MAESTROS			NIÑOS INSCRITOS		
	VARONES	MUJERES	TOTAL	VARONES	MUJERES	TOTAL	VARONES	MUJERES	TOTAL
REGION CENTRAL									
48 AJO.....	—	—	—	—	—	—	—	—	—
49 TORDILLO.....	—	—	—	—	—	—	—	—	—
50 TUYÚ.....	—	—	—	—	—	—	—	—	—
51 MAR CHIQUITA.....	—	—	—	—	—	—	—	—	—
52 MONSALVO ó MAIPÚ.....	2	2	4	2	2	4	15	33	48
53 DOLORES.....	5	5	10	7	9	16	187	176	363
54 CASTELLI.....	—	—	—	—	—	—	—	—	—
55 VECINO.....	—	—	—	—	—	—	—	—	—
56 BALCARCE.....	1	1	2	1	1	2	21	6	27
57 AYACUCHO Y ARENALES.....	—	—	—	—	—	—	—	—	—
58 PILA.....	—	—	—	—	—	—	—	—	—
59 RAUCH.....	1	—	1	1	—	1	6	4	10
60 LAS FLORES.....	4	1	5	4	2	6	66	38	104
61 SALADILLO.....	1	—	1	1	—	1	3	18	21
62 AZUL.....	—	—	—	—	—	—	—	—	—
63 TAPALQUÉ.....	—	—	—	—	—	—	—	—	—
64 ALVEAR.....	—	—	—	—	—	—	—	—	—
65 VEINTICINCO DE MAYO.....	—	—	—	—	—	—	—	—	—
66 BRAGADO.....	1	2	3	1	3	4	35	32	67
67 NUEVE DE JULIO.....	1	—	1	1	—	1	18	—	18
68 BOLIVAR.....	—	—	—	—	—	—	—	—	—
69 LINCOLN.....	—	—	—	—	—	—	—	—	—
TOTAL.....	16	11	27	18	17	35	351	307	658
REGION SUD									
70 PUEYRREDON.....	—	—	—	—	—	—	—	—	—
71 LOBERIA.....	—	—	—	—	—	—	—	—	—
72 TANDIL.....	4	2	6	5	4	9	92	75	167
73 NECOCHEA.....	—	—	—	—	—	—	—	—	—
74 JUAREZ.....	1	—	1	1	—	1	28	30	58
75 TRES ARROYOS.....	—	—	—	—	—	—	—	—	—
76 SUAREZ.....	—	—	—	—	—	—	—	—	—
77 PRINGLES.....	—	—	—	—	—	—	—	—	—
78 OLAVARRIA.....	—	—	—	—	—	—	—	—	—
79 BAHIA BLANCA.....	—	—	—	—	—	—	—	—	—
TOTAL.....	5	2	7	6	4	10	120	105	225
REGION PATAGÓNICA									
80 PATAGONES.....	—	—	—	—	—	—	—	—	—
RESÚMEN									
REGION NORTE.....	53	83	136	105	151	256	2317	2007	4324
REGION CENTRAL.....	16	11	27	18	17	35	351	307	658
REGION SUD.....	5	2	7	6	4	10	120	105	225
REGION PATAGÓNICA.....	—	—	—	—	—	—	—	—	—
TOTAL GENERAL.....	74	96	170	129	172	301	2788	2419	5207

VALORES DE LOS TERRENOS Y EDIFICIOS PÚBLICOS ESCOLARES

DISTRITOS	EDIFICIOS ESCOLARES	TERRENOS SIN EDIFICIO	TERRENOS CON EDIFICIO	OTRAS PROPIEDADES	TOTAL
REGION NORTE					
La Plata (Capital).....	8470464	—	—	—	8470464
1 MAGDALENA Y RIVADAVIA.....	280000	—	120000	—	400000
2 ESENENADA.....	—	—	—	5000	5000
3 CHASCOMUS Y VIEDMA.....	733141	85000	—	—	818141
4 QUILMES.....	365966	—	150000	—	515966
5 BRANDZEN.....	—	3000	—	—	3000
6 RANCHOS.....	692612	20000	—	—	712612
7 BARRACAS AL SUD.....	—	—	417791	—	417791
8 BROWN.....	—	—	425000	—	425000
9 LOMAS DE ZAMORA.....	900486	45000	—	—	945486
10 SAN VICENTE.....	—	—	40000	—	40000
11 BELGRANO.....	134218	—	300000	1000	435218
12 SAN JOSÉ DE FLORES.....	380000	50000	—	—	430000
13 SAN ISIDRO.....	970000	39000	—	—	1009000
14 SAN MARTIN.....	—	—	—	—	—
15 MATANZAS.....	100000	40000	—	20000	160000
16 SAN FERNANDO.....	—	—	250000	—	250000
17 LAS CONCHAS.....	150000	—	40000	—	190000
18 MORON.....	824326	—	300000	—	1124326
19 MERLO.....	289713	24000	—	—	313713
20 CAÑUELAS.....	250000	—	—	—	250000
21 MORENO.....	380000	25250	—	—	405250
22 MONTE.....	100000	40000	—	—	140000
23 MARGOS PAZ.....	409329	8000	—	—	417329
24 PILAR.....	—	—	80000	—	80000
25 RODRIGUEZ.....	—	—	—	—	—
26 LAS HERAS.....	—	120000	—	—	120000
27 ZARATE.....	—	—	140000	—	140000
28 LOBOS.....	380000	83000	—	—	463000
29 EXALTACION DE LA CRUZ.....	256000	30000	—	—	286000
30 LUJAN.....	253200	38800	—	—	292000
31 NAVARRO.....	200000	—	—	—	200000
32 MERCEDES.....	554832	220000	—	—	774832
33 SAN ANDRÉS DE GILES.....	200000	—	—	—	200000
34 SAN ANTONIO DE ARECO.....	110000	30000	—	—	140000
35 BARADERO.....	830000	50000	—	—	880000
36 SAN PEDRO.....	350000	12000	—	—	362000
37 SUIPACHA.....	—	40000	—	—	40000
38 CARMEN DE ARECO.....	—	—	280000	—	280000
39 CHIVILCOY.....	1209913	—	500000	2690000	4399913
40 ARRECIFES.....	364000	20000	—	—	384000
41 RAMALLO.....	250000	14000	—	—	264000
42 SAN NICOLÁS.....	—	—	400000	—	400000
43 SALTO.....	80000	75000	—	—	155000
44 CHACABUCO.....	—	—	500000	—	500000
45 PERGAMINO.....	—	—	600000	—	600000
46 ROJAS.....	150000	—	—	—	150000
47 JUNIN.....	—	20000	—	—	20000
TOTAL.....	20618200	1132050	4542791	2716000	29009041

VALORES DE LOS TERRENOS Y EDIFICIOS PÚBLICOS ESCOLARES (Conclusion)

DISTRITOS	EDIFICIOS ESCOLARES	TERRENOS SIN EDIFICIO	TERRENOS CON EDIFICIO	OTRAS PROPIEDADES	TOTAL
REGION CENTRAL					
48 AJO.....	731622	—	—	—	731622
49 TORDILLO.....	—	—	80000	—	80000
50 TUYÚ.....	—	—	—	—	—
51 MAR CHIQUITA.....	42000	—	—	—	42000
52 MONSALVO ó MAIPÚ.....	80000	30000	—	—	110000
53 DOLORES.....	1300000	15500	—	—	1315500
54 CASTELLI.....	—	—	—	—	—
55 VECINO.....	—	—	—	—	—
56 BALCARCE.....	479000	10000	—	—	489000
57 AYACUCHO Y ARENALES.....	987551	160000	—	—	1147551
58 PILA.....	—	4500	250000	—	254500
59 RAUCH.....	866000	—	150000	—	1016000
60 LAS FLORES.....	807657	32000	—	—	839657
61 SALADILLO.....	—	—	330000	—	330000
62 AZUL.....	—	300000	—	—	300000
63 TAPALQUÉ.....	8000	10000	—	—	18000
64 ALVEAR.....	200000	—	—	—	200000
65 VEINTICINCO DE MAYO.....	—	—	165000	1000	166000
66 BRAGADO.....	200000	60000	—	30000	290000
67 NUEVE DE JULIO.....	—	50000	—	—	50000
68 BOLIVAR.....	—	—	—	—	—
69 LINCOLN.....	—	16000	—	—	16000
TOTAL.....	5701830	688000	975000	31000	7395830
REGION SUD					
70 PUEYREDON.....	30000	16000	—	—	46000
71 LOBERÍA.....	42000	—	—	—	42000
72 TANDIL.....	492000	70000	—	—	562000
73 NECOCHEA.....	—	—	—	—	—
74 JUAREZ.....	864358	—	—	—	864358
75 TRES ARROYOS.....	—	—	—	—	—
76 SUAREZ.....	—	—	—	—	—
77 PRINGLES.....	—	—	—	—	—
78 OLAVARRIA.....	—	—	—	—	—
79 BAHIA BLANCA.....	150000	25000	—	50000	225000
TOTAL.....	1578358	111000	—	50000	1739358
REGION PATAGÓNICA					
80 PATAGONES.....	120000	—	—	—	120000
R E S U M E N					
REGION NORTE.....	20618200	1132050	4542791	2716000	29009041
REGION CENTRAL.....	5701830	688000	975000	31000	7395830
REGION SUD.....	1578358	111000	—	50000	1739358
REGION PATAGÓNICA.....	120000	—	—	—	120000
TOTAL GENERAL.....	28018388	1931050	5517791	2797000	38264229

MOVIMIENTO DE FONDOS DE CONSEJOS ESCOLARES DE DISTRITO

PARTIDOS	PRESUPUESTO	ENTRADAS					SALIDAS								LIQUIDACION			
		2 % DEL IMPUESTO ESCOLAR RECAUDADO	SUBVENCION MUNICIPAL	MATRÍCULAS	VARIOS	TOTAL	MAESTROS	ALQUILERES	GASTOS DEL CONSEJO	LIBROS Y ÚTILES	MUEBLES	EVENTUALES	VARIOS	TOTAL	SOBRANTE		DÉFICIT	
															SOBRE LO RECAUDADO	EFFECTIVO	SOBRE LO RECAUDADO	EFFECTIVO
REGION NORTE																		
LA PLATA (Capital).....	—	—	—	—	—	—	27360	—	—	17490	9990	400	108605	163845	—	—	163845	—
1 MAGDALENA Y RIVADAVIA.....	254748	233897	44452	—	—	275349	177450	21600	12000	40676	10470	6000	9285	277181	—	—	1832	—
2 ESENADA.....	153659	178319	38504	—	—	216823	84400	44400	9600	7859	2440	6000	61	154760	62063	—	—	—
3 CHASCOMUS Y VIEDMA.....	342800	354211	23093	—	—	374204	196771	25650	10250	16825	6360	10200	2608	268664	105640	—	—	—
4 QUILMES.....	224253	153763	52300	—	—	206063	155350	28200	12000	8155	5680	7200	3500	220085	—	—	14022	—
5 BRANDZEN.....	151800	113516	17816	—	215	131547	96800	28400	8800	9285	5240	4800	5755	159080	—	—	27533	—
6 RANCHOS.....	67600	124728	48080	—	—	172808	114000	20300	9600	16339	8490	5200	30069	203998	—	—	31190	—
7 BARRACAS AL SUD.....	327000	159741	121806	—	—	281547	206800	63600	11500	23875	13430	7100	7060	333365	—	—	51818	—
8 BROWN.....	155200	68125	21932	—	—	90057	88849	12150	7200	5869	7110	4800	1630	127608	—	—	37551	—
9 LOMAS DE ZAMORA.....	220545	143317	28184	—	2189	173690	147600	53350	9600	8228	4475	6600	4578	234431	—	—	60741	—
10 SAN VICENTE.....	195200	107830	23255	—	—	131085	96050	19800	7200	356	—	4800	35	128241	2841	—	—	—
11 BELGRANO.....	506200	208843	35544	—	—	244387	226103	87850	12000	33862	51930	10000	52008	473753	—	—	239366	—
12 SAN JOSÉ DE FLORES.....	466400	298024	121618	—	—	449642	325200	90324	12000	21734	3680	19600	32447	504985	—	—	85343	—
13 SAN ISIDRO.....	455000	102079	32389	—	—	134468	179125	5000	12000	21765	17770	6000	4395	246055	—	—	111587	—
14 SAN MARTIN.....	169100	67036	14779	—	4950	86765	81900	20800	7200	15029	4740	4800	640	135109	—	—	48344	—
15 MATANZAS (San Justo).....	199600	96421	20809	—	—	117230	105010	30300	9600	25587	10735	4800	2110	198142	—	—	80912	—
16 SAN FERNANDO.....	334800	49752	73588	—	—	123340	146127	18780	9600	9807	12950	4100	3641	205305	—	—	81965	—
17 LAS CONCHAS.....	146400	40128	26562	—	5000	74690	72533	6000	7200	1820	8900	4800	2065	103318	—	—	31628	—
18 MORON.....	300100	108266	6696	2020	—	116982	136400	37100	12000	28629	7168	7800	196652	425749	—	—	208767	—
19 MERLO.....	133800	89038	59898	4600	—	153596	99500	20550	9600	10557	7700	4800	100747	253454	—	—	99858	—
20 CAÑUELAS.....	188567	138585	31325	—	—	169910	110700	15900	7200	22543	9940	7200	70190	243673	—	—	73763	—
21 MORENO.....	138900	63103	19572	—	—	82675	103300	3700	7200	12092	7160	4800	5083	143235	—	—	60560	—
22 MONTE.....	125357	122611	29798	—	—	152409	75550	4500	6600	3793	220	3300	1910	95873	56536	—	—	—
23 MARCOS PAZ.....	121580	86153	27381	—	—	113534	66226	3300	7200	18353	24230	3600	85032	107941	—	—	94407	—
24 PILAR.....	173800	91475	37384	—	—	128859	91759	17333	9600	11630	15702	4800	3626	154350	—	—	25494	—
25 RODRIGUEZ.....	136600	60067	10482	—	—	70549	74400	17500	6900	10015	4061	4200	—	120079	—	—	49530	—
26 LAS HERAS.....	152100	78804	16137	—	—	94941	75600	23000	7200	8969	1420	4800	—	120989	—	—	26048	—
27 ZARATE.....	171400	84479	18721	—	—	103200	109029	33990	7200	14862	16470	4800	30284	216635	—	—	113435	—
28 LOBOS.....	303500	166999	72678	—	—	239677	171600	17800	11600	30740	27285	10932	13380	283337	—	—	43660	—
29 EXALTACION DE LA CRUZ.....	141000	127646	30757	—	—	158403	143375	15600	7200	31507	2500	7400	9723	217005	—	—	58602	—
30 LUJAN.....	138866	111936	54195	—	—	166131	100300	7200	7200	11695	1680	4000	5935	138010	28021	—	—	—
31 NAVARRO.....	137559	102972	28065	—	—	131037	136075	3900	7200	24449	16520	6100	7695	202239	—	—	71202	—
32 MERCEDES.....	537800	207458	97566	—	—	305024	290300	85400	12000	45697	31000	14100	203842	682339	—	—	377315	—
33 SAN ANDRÉS DE GILES.....	130164	142132	17400	—	—	159532	91350	7800	7200	14544	9830	4800	—	135824	23708	—	—	—
34 SAN ANTONIO DE ARECO.....	156200	101584	33400	—	—	137984	103375	10133	7200	16608	13160	2452	2760	155688	—	—	17704	—
35 BARADERO.....	219400	159259	54339	—	—	213598	198650	—	12000	11579	2484	6000	133500	364213	—	—	150615	—
36 SAN PEDRO.....	227800	157490	45915	—	—	203405	142200	14150	9600	14237	7110	4800	6305	198402	5003	—	—	—
37 SUIPACHA.....	96608	90732	14579	—	—	105311	40800	18000	7200	5415	—	3600	—	74715	30596	—	—	—
38 CARMEN DE ARECO.....	218800	128482	33805	—	—	162287	138300	19350	7200	33715	15810	6200	10012	230587	—	—	68300	—
39 CHIVILCOY.....	439400	231934	79919	—	—	311853	203850	40400	12000	36541	2660	8400	1757	305608	6245	—	—	—
40 ARRECIFES.....	216872	245150	61631	—	—	306781	127222	12475	9600	32210	440	4800	34300	221047	85734	—	—	—
41 RAMALLO.....	107499	95804	14134	—	—	109938	61350	3000	6000	3887	—	132	871	78250	31688	—	—	—
42 SAN NICOLÁS.....	492800	158160	87900	—	—	246060	305016	53900	12000	34286	41800	9800	20847	480649	—	—	234589	—
43 SALTO.....	193311	219662	71097	—	—	290759	155200	18400	7200	22605	—	8400	10869	222614	68145	—	—	—
44 CHACABUCO.....	227900	167004	44050	—	—	211054	111950	6600	7200	24550	11690	6000	17147	182137	28917	—	—	—
45 PERGAMINO.....	362400	249272	—	—	—	249272	234930	67100	12000	41479	24800	10900	43721	437930	—	—	188658	—
46 ROJAS.....	156347	132983	31897	—	—	164880	101570	13100	9600	10914	1190	5400	13720	155494	9386	—	—	—
47 JUNIN.....	98969	78956	55723	—	1040	135719	61413	12000	7200	14690	8480	3420	20731	127934	7785	—	—	—
TOTAL.....	40780304	6497916	1928155	6680	13394	8446145	404718	1179585	426450	887052	499503	295536	1321081	11013925	552411	—	3130181	—

MOVIMIENTO DE FONDOS DE LOS CONSEJOS

PARTIDOS	PRESUPUESTO	ENTRADAS					IMPUESTO ESCOLAR A RECAUDAR
		2 % DEL IMPUESTO ESCOLAR RECAUDADO	SUBVENCION MUNICIPAL	MATRÍCULAS	VIARIOS	TOTAL	
REGION CENTRAL							
48 AJO.....	182471	159628	29902	—	—	189530	—
49 TORDILLO.....	83900	41524	—	—	—	41524	—
50 TUYÚ.....	143256	149406	6670	—	—	156076	—
51 MAR CHIQUITA.....	157622	146436	11428	—	—	157864	—
52 MAIPÚ ó MONSALVO.....	143465	127140	—	—	—	127140	—
53 DOLORES.....	452600	164424	72195	—	—	236619	—
54 CASTELLI.....	89039	104876	8334	—	—	113210	—
55 VECINO.....	103280	88343	—	—	—	88343	—
56 BALCARCE.....	175829	167816	36572	—	—	204388	—
57 AYACUCHO Y ARENALES.....	314834	355014	—	—	—	355014	—
58 PILA.....	168170	156788	56940	—	—	213728	—
59 RAUCH.....	196316	173811	—	—	—	173811	—
60 LAS FLORES.....	239248	147258	57898	—	—	205156	—
61 SALADILLO.....	194533	182542	80642	—	—	263184	—
62 AZUL.....	513756	262810	175510	—	—	438320	—
63 TAPALQUÉ.....	144444	87952	30029	—	—	117981	—
64 ALVEAR.....	144900	72406	59260	—	—	131666	—
65 VEINTICINCO DE MAYO.....	204973	212299	43931	—	—	256230	—
66 BRAGADO.....	183002	112012	54808	—	—	166820	—
67 NUEVE DE JULIO.....	178456	172832	65516	—	—	242348	—
68 BOLIVAR.....	61673	77110	30383	—	—	107493	—
69 LINCOLN.....	123550	176751	26424	—	—	203175	—
TOTAL.....	4196287	3339178	850442	—	—	4189620	—
REGION SUD							
70 PUEYRRDON.....	122758	95326	37371	—	—	132697	—
71 LOBERIA.....	195296	165267	—	—	—	165267	—
72 TANDIL.....	301048	201555	44963	—	—	246518	—
73 NECOCHEA.....	155505	182766	—	—	—	182766	—
74 JUAREZ.....	296673	239035	82540	—	—	321575	—
75 TRES ARROYOS.....	304411	105399	17921	—	—	123320	—
76 SUAREZ.....	—	131895	—	—	—	131895	—
77 PRINGLES.....	—	85193	17908	—	—	103101	—
78 OLAVARRIA.....	245518	175638	50092	—	—	225730	—
79 BAHIA BLANCA.....	97883	108924	186474	890	—	296288	—
TOTAL.....	1719092	1490998	437269	890	—	1929157	—
REGION PATAGÓNICA							
80 PATAGONES.....	122500	13950	—	—	—	13950	—
Indeterminados.....	—	283947	—	—	—	283947	—
REGION NORTE							
REGION CENTRAL.....	4196287	3339178	850442	—	—	4189620	—
REGION SUD.....	1719092	1490998	437269	890	—	1929157	—
REGION PATAGÓNICA.....	122500	13950	—	—	—	13950	—
Indeterminados.....	—	283947	—	—	—	283947	—
TOTAL GENERAL.....	16818183	11625989	3215866	7570	13394	14862819	—

ESCOLARES DE DISTRITO (Conclusion)

MAESTROS	ALQUILERES	GASTOS DEL CONSEJO	LIBROS Y ÚTILES	MUEBLES	EVENTUALES	VIARIOS	TOTAL	LIQUIDACION			
								SOBRANTE		DÉFICIT	
								SOBRE LO RECAUDADO	EFFECTIVO	SOBRE LO RECAUDADO	EFFECTIVO
121597	44209	9600	24706	12375	6500	264598	483576	—	—	294046	—
12500	—	1500	3020	—	—	—	17020	24504	—	—	—
23040	6000	—	5123	1400	90	—	35653	120423	—	—	—
36150	12000	7200	10473	4380	5300	3535	79038	78826	—	—	—
43860	—	7200	9715	8850	3800	62994	136419	—	—	9279	—
168401	66080	12000	16466	9940	9550	11751	294188	—	—	57569	—
49200	14400	7200	4796	—	1100	14	76710	36500	—	—	—
16200	3500	—	2419	1420	—	5191	28730	59613	—	—	—
91600	17000	7840	2576	7650	5600	32011	164277	40111	—	—	—
148200	48500	12000	20076	12500	9600	20228	271104	83910	—	—	—
49200	18000	7200	1504	—	2400	293800	372104	—	—	158376	—
156000	31200	9600	23309	—	6400	—	226509	—	—	52698	—
116353	18000	9600	23436	11510	6200	82278	267377	—	—	62221	—
123660	6200	9600	19887	20870	4800	29710	214727	48457	—	—	—
208553	89000	12000	10819	28580	11400	14522	374874	63446	—	—	—
66134	18000	7200	9378	3570	5200	11065	120547	—	—	2566	—
72850	—	6600	1836	820	4600	7217	93923	37743	—	—	—
148000	5400	9600	5677	11640	9000	9732	196049	60181	—	—	—
144275	18800	7200	18858	18212	9100	10683	227128	—	—	60308	—
80345	23600	7200	10970	5760	5600	4295	137770	104578	—	—	—
26325	19800	7200	9363	440	3450	400	66978	40515	—	—	—
52850	22200	7200	20073	11410	2400	10630	126763	76412	—	—	—
1055293	481880	164740	254480	171327	109090	874654	4011464	875219	—	697063	—
74590	26250	7200	11595	10740	3600	12753	146728	—	—	14031	—
48000	8500	5800	26617	14670	2838	9665	116090	49177	—	—	—
167600	51600	12000	5493	300	12000	33950	282943	—	—	36425	—
27200	14400	4800	9238	—	1350	56502	113490	69276	—	—	—
85600	19200	7200	27033	1500	4800	—	145333	176242	—	—	—
9000	—	—	2466	600	487	—	12553	110767	—	—	—
—	—	—	—	—	—	—	—	131895	—	—	—
2600	—	—	8468	6110	—	200	17378	85723	—	—	—
133900	55900	10400	30491	13820	10100	15247	269858	—	—	44128	—
74250	10000	7200	8408	2310	1800	19891	123859	172419	—	—	—
622740	185850	51600	129809	50050	36975	148208	1228232	795499	—	94584	—
55600	—	8200	3852	1860	4700	29831	104043	—	—	90093	—
24700	7000	—	24998	23480	—	3820	83998	199949	—	—	—
6404718	1179585	426450	887052	499503	295536	1321081	11013925	552411	—	3130181	—
1055293	481880	164740	254480	171327	109090	874654	4011464	875219	—	697063	—
622740	185850	51600	129809	50050	36975	148208	1228232	795499	—	94584	—
55600	—	8200	3852	1860	4700	29831	104043	—	—	90093	—
24700	7000	—	24998	23480	—	3820	83998	199949	—	—	—
5063051	1854315	653990	1300191	716220	446301	2377594	16411662	2423078	—	4011921	—

ESTADO DE LAS CUENTAS DE LOS CONSEJOS DE

PARTIDOS	LIQUIDACION DE 1882			
	SOBRANTE		DÉFICIT	
	SOBRE		SOBRE	
	LO RECAUDADO	EFFECTIVO	LO RECAUDADO	EFFECTIVO
REGION NORTE				
LA PLATA (Capital).....	—	—	—	—
1 MAGDALENA Y RIVADAVIA.....	161410	176317	—	—
2 ESENADA.....	—	—	194741	170636
3 CHASCOMÚS Y VIEDMA.....	—	—	34671	23664
4 QUILMES.....	—	—	98363	71903
5 BRANDZEN.....	—	—	1149	505
6 RANCHOS.....	—	—	146904	125891
7 BARRACAS AL SUD.....	—	—	339543	310822
8 BROWN.....	—	—	91354	85451
9 LOMAS DE ZAMORA.....	—	—	185118	155804
10 SAN VICENTE.....	—	—	199288	184666
11 BELGRANO.....	—	—	303699	261624
12 SAN JOSÉ DE FLORES.....	—	—	181461	135058
13 SAN ISIDRO.....	—	—	416958	399561
14 SAN MARTIN.....	—	—	232754	216007
15 MATANZAS (San Justo).....	—	—	132689	114671
16 SAN FERNANDO.....	—	—	415800	394532
17 LAS CONCHAS.....	—	—	348258	328388
18 MORON.....	—	—	211925	186660
19 MERLO.....	36523	52089	—	—
20 CAÑUELAS.....	183526	188127	—	—
21 MORENO.....	—	—	197865	189058
22 MONTE.....	74416	78292	—	—
23 MÁRCOS PAZ.....	11721	18966	—	—
24 PILAR.....	—	—	48981	36304
25 RODRIGUEZ.....	—	—	14138	14138
26 LAS HERAS.....	—	—	30636	14387
27 ZARATE.....	—	—	218570	207895
28 LOBOS.....	4857	23607	—	—
29 EXALTACION DE LA CRUZ.....	—	—	89372	84853
30 LUJAN.....	—	—	89349	78961
31 NAVARRO.....	—	10862	9442	—
32 MERCEDES.....	—	—	65821	8610
33 SAN ANDRÉS DE GILES.....	—	—	36245	30885
34 SAN ANTONIO DE ARECO.....	—	—	141140	139141
35 BARADERO.....	—	—	251636	225162
36 SAN PEDRO.....	4481	20536	—	—
37 SUIPACHA.....	63633	79950	—	—
38 CARMEN DE ARECO.....	—	—	142843	137537
39 CHIVILCOY.....	—	—	72730	35755
40 ARRECIFES.....	194595	197871	—	—
41 RAMALLO.....	2426	3205	—	—
42 SAN NICOLÁS.....	—	—	715295	676003
43 SALTO.....	44084	49852	—	—
44 CHACABUCO.....	—	—	48903	40450
45 PERGAMINO.....	—	—	140272	110169
46 ROJAS.....	126055	131569	—	—
47 JUNIN.....	—	—	62486	58045
TOTAL.....	907727	1031243	5910359	5250196

DISTRITO, DESDE LOS AÑOS DE 1877 A 1883

LIQUIDACION DE 1883				SITUACION PARA 1884			
SOBRANTE		DÉFICIT		SOBRANTE		DÉFICIT	
SOBRE		SOBRE		SOBRE		SOBRE	
LO RECAUDADO	EFFECTIVO	LO RECAUDADO	EFFECTIVO	LO RECAUDADO	EFFECTIVO	LO RECAUDADO	EFFECTIVO
—	—	163845	—	—	—	163845	—
62063	—	1832	—	159578	—	—	—
105640	—	—	—	70969	—	132678	—
—	—	14022	—	—	—	112385	—
—	—	27533	—	—	—	28782	—
—	—	31190	—	—	—	178094	—
—	—	51818	—	—	—	391361	—
—	—	37551	—	—	—	128905	—
—	—	60741	—	—	—	245859	—
2844	—	—	—	—	—	196444	—
—	—	239366	—	—	—	543065	—
—	—	85343	—	—	—	266804	—
—	—	111587	—	—	—	528545	—
—	—	48344	—	—	—	281098	—
—	—	80912	—	—	—	213601	—
—	—	81965	—	—	—	497765	—
—	—	31628	—	—	—	379886	—
—	—	308767	—	—	—	520692	—
—	—	99858	—	—	—	63335	—
—	—	73763	—	109763	—	—	—
—	—	60560	—	—	—	258425	—
56536	—	—	—	130952	—	—	—
—	—	94407	—	—	—	82686	—
—	—	25491	—	—	—	74472	—
—	—	49530	—	—	—	63668	—
—	—	26048	—	—	—	56684	—
—	—	113435	—	—	—	332003	—
—	—	43660	—	—	—	38803	—
—	—	58602	—	—	—	147974	—
28121	—	—	—	—	—	61228	—
—	—	71202	—	—	—	80644	—
—	—	377315	—	—	—	443136	—
23708	—	—	—	—	—	12537	—
—	—	17704	—	—	—	158844	—
—	—	150615	—	—	—	402251	—
5003	—	—	—	9484	—	—	—
30596	—	—	—	94229	—	—	—
—	—	68300	—	—	—	211113	—
6245	—	—	—	—	—	66485	—
85734	—	—	—	280329	—	—	—
31688	—	—	—	34114	—	—	—
—	—	234589	—	—	—	949884	—
68145	—	—	—	112229	—	—	—
28917	—	—	—	—	—	10986	—
—	—	188658	—	—	—	328930	—
9386	—	—	—	135441	—	—	—
7785	—	—	—	—	—	54701	—
552411	—	3120181	—	1137088	—	8717600	—

PARTIDOS	LIQUIDACION DE 1882				LIQUIDACION DE 1883				SITUACION PARA 1884			
	SOBRANTE		DÉFICIT		SOBRANTE		DÉFICIT		SOBRANTE		DÉFICIT	
	SOBRE		SOBRE		SOBRE		SOBRE		SOBRE		SOBRE	
	LO	EFFECTIVO	LO	EFFECTIVO	LO	EFFECTIVO	LO	EFFECTIVO	LO	EFFECTIVO	LO	EFFECTIVO
RECAUDADO		RECAUDADO		RECAUDADO		RECAUDADO		RECAUDADO		RECAUDADO		
REGION CENTRAL												
48 AJO.....	172296	186246	—	—	—	—	294046	—	—	—	121750	—
49 TORDILLO.....	—	—	109502	107175	24504	—	—	—	—	—	84998	—
50 TUYU.....	553453	565078	—	—	120423	—	—	—	673876	—	—	—
51 MAR CHIQUITA.....	655421	655428	—	—	78826	—	—	—	734247	—	—	—
52 MAIPU ó MONSALVO.....	128453	130584	—	—	—	—	9279	—	119174	—	—	—
53 DOLORES.....	—	—	501105	457137	—	—	57569	—	—	—	558674	—
54 CASTELLI.....	—	—	130018	129526	36500	—	—	—	—	—	93518	—
55 VECINO.....	371577	371577	—	—	59613	—	—	—	431190	—	—	—
56 BALGARCE.....	39476	42492	—	—	40111	—	—	—	79587	—	—	—
57 AYACUCHO Y ARENALES.....	217849	258522	—	—	83910	—	—	—	301759	—	—	—
58 PILA.....	198864	199512	—	—	—	—	158376	—	40488	—	—	—
59 RAUCH.....	—	—	156954	148761	—	—	52698	—	—	—	209652	—
60 LAS FLORES.....	—	5448	9382	—	—	—	62221	—	—	—	71603	—
61 SALADILLO.....	373405	383195	—	—	48457	—	—	—	421862	—	—	—
62 AZUL.....	190279	271678	—	—	63446	—	—	—	253725	—	—	—
63 TAPALQUE.....	80086	128089	—	—	—	—	2566	—	77520	—	—	—
64 ALVEAR.....	—	—	27915	19988	37743	—	—	—	9828	—	—	—
65 VEINTICINCO DE MAYO.....	186486	193830	—	—	60181	—	—	—	246667	—	—	—
66 BRAGADO.....	79108	85003	—	—	—	—	60308	—	18800	—	—	—
67 NUEVE DE JULIO.....	—	14959	23441	—	104578	—	—	—	81137	—	—	—
68 BOLIVAR.....	—	—	32445	32370	40515	—	—	—	8070	—	—	—
69 LINCOLN.....	208483	227346	—	—	76412	—	—	—	284895	—	—	—
TOTAL.....	3455236	3718987	990762	894957	875219	—	697063	—	3782825	—	1140195	—
REGION SUD												
70 PUEYRREDON.....	72016	75532	—	—	—	—	14031	—	57985	—	—	—
71 LOBERIA.....	826587	858973	—	—	49177	—	—	—	875764	—	—	—
72 TANDIL.....	23206	59143	—	—	—	—	36425	—	—	—	13219	—
73 NECOCHEA.....	467015	475469	—	—	69276	—	—	—	536291	—	—	—
74 JUAREZ.....	266663	362131	—	—	176242	—	—	—	442905	—	—	—
75 TRES ARROYOS.....	603578	693779	—	—	110767	—	—	—	714345	—	—	—
76 SUAREZ.....	—	—	—	—	131895	—	—	—	131895	—	—	—
77 PRINGLES.....	—	—	—	—	85723	—	—	—	85723	—	—	—
78 OLAVARRIA.....	171939	223004	—	—	—	—	44128	—	127811	—	—	—
79 BAHIA BLANCA.....	—	—	190793	190793	172419	—	—	—	—	—	18374	—
TOTAL.....	2431004	2748031	190793	190793	795499	—	94584	—	2972719	—	31593	—
REGION PATAGÓNICA												
80 PATAGONES.....	—	—	304853	300241	—	—	90093	—	—	—	395946	—
Indeterminados.....	—	—	—	—	199949	—	—	—	199949	—	—	—
RESUMEN												
REGION NORTE.....	907727	1031243	5910359	5250196	552411	—	3120181	—	1137088	—	8717600	—
REGION CENTRAL.....	3455236	3718987	990762	894957	875219	—	697063	—	3782825	—	1140195	—
REGION SUD.....	2431004	2748031	190793	190793	795499	—	94584	—	2972719	—	31593	—
REGION PATAGÓNICA.....	—	—	304853	300241	—	—	90093	—	—	—	395946	—
Indeterminados.....	—	—	—	—	199949	—	—	—	199949	—	—	—
TOTAL GENERAL.....	6793967	7498261	7396767	6636187	2423078	—	4001921	—	8092581	—	10285334	—

II.—Censo Escolar Nacional levantado en 1883—1884
RESULTADOS GENERALES EN CIFRAS ABSOLUTAS

PARTIDOS	NIÑOS DE 6 Á 14 AÑOS			ASISTEN Á LA ESCUELA			SABEN LEER Y ESCRIBIR			SABEN LEER SOLAMENTE			NO SABEN LEER NI ESCRIBIR		
	VARONES	MUJERES	TOTAL	VARONES	MUJERES	TOTAL	VARONES	MUJERES	TOTAL	VARONES	MUJERES	TOTAL	VARONES	MUJERES	TOTAL
REGION NORTE															
LA PLATA (Capital).....	663	537	1200	176	120	296	241	159	400	2	1	3	420	377	797
1 MAGDALENA Y RIVADAVIA.....	1181	1405	2286	403	294	697	484	409	893	97	91	188	600	605	1205
2 ENSENADA.....	855	764	1619	142	163	305	172	205	378	65	58	123	618	500	1118
3 CHASCOMÚS Y VIEDMA.....	1311	1147	2458	479	412	891	543	503	1046	152	125	277	616	519	1135
4 QUILMES.....	1045	956	2001	528	465	993	451	415	866	119	86	205	475	455	930
5 BRANDZEN.....	594	440	1034	141	110	251	215	173	388	51	31	82	328	236	564
6 RANCHOS.....	759	640	1399	183	167	350	245	216	461	43	56	99	471	368	839
7 BARRACAS AL SUD.....	1077	1142	2219	624	685	1309	456	517	973	198	229	427	423	396	819
8 BROWN.....	278	287	565	128	140	268	142	150	292	23	26	49	113	111	224
9 LOMAS DE ZAMORA.....	674	654	1328	373	334	707	364	376	740	72	62	134	238	216	454
10 SAN VICENTE.....	723	672	1395	167	160	327	218	245	463	34	38	72	471	389	860
11 BELGRANO.....	911	921	1832	495	478	973	533	568	1101	53	54	107	325	299	624
12 SAN JOSÉ DE FLORES.....	1466	1556	3022	868	932	1800	791	920	1711	158	155	313	517	481	998
13 SAN ISIDRO.....	625	558	1183	465	426	891	268	245	513	9	7	16	348	306	654
14 SAN MARTIN.....	525	423	948	365	229	594	339	196	535	27	33	60	159	194	353
15 MATANZAS (San Justo).....	472	461	933	213	228	441	249	249	498	43	52	95	180	160	340
16 SAN FERNANDO.....	618	608	1226	340	298	638	266	294	560	77	77	154	275	237	512
17 LAS CONCHAS.....	576	511	1087	131	116	247	190	178	368	58	52	110	328	281	609
18 MORON.....	889	822	1711	477	400	877	347	351	698	97	89	186	445	382	827
19 MERLO.....	366	335	701	178	166	344	192	170	362	10	9	19	164	156	320
20 CAÑUELAS.....	618	616	1234	153	178	331	165	200	365	32	49	81	451	367	818
21 MORENO.....	401	357	758	167	134	301	159	147	306	49	35	84	193	175	368
22 MONTE.....	640	628	1268	122	101	223	169	182	351	46	41	87	465	405	870
23 MÁRCOS PAZ.....	409	379	788	90	112	202	143	161	304	47	35	82	219	183	402
24 PILAR.....	897	707	1604	196	150	346	228	187	415	111	100	211	555	420	975
25 RODRIGUEZ.....	284	250	534	121	73	194	133	81	214	11	30	41	140	139	279
26 LAS HERAS.....	463	439	902	109	103	212	152	167	319	29	36	65	282	236	518
27 ZARATE.....	745	615	1360	266	221	487	200	182	382	133	114	247	412	319	731
28 LOBOS.....	1254	1192	2446	444	389	833	357	346	703	218	222	440	679	624	1303
29 EXALTACION DE LA CRUZ.....	756	678	1434	342	269	611	265	230	495	123	118	241	368	330	698
30 LUJAN.....	933	830	1763	312	319	631	314	325	639	73	83	156	546	422	968
31 NAVARRO.....	895	819	1714	271	182	453	268	223	491	106	93	199	521	503	1024
32 MERCEDES.....	1624	1514	3138	567	636	1203	630	662	1292	157	157	314	837	695	1532
33 SAN ANDRÉS DE GILES.....	686	622	1308	120	152	272	184	194	378	39	56	95	463	372	835
34 SAN ANTONIO DE ARECO.....	589	500	1089	246	185	431	210	174	384	95	107	202	284	219	503
35 BARADERO.....	1010	917	1927	589	521	1110	393	351	744	260	275	535	357	291	648
36 SAN PEDRO.....	766	767	1533	270	289	559	283	305	588	145	154	299	338	308	646
37 SUIPACHA.....	307	290	597	74	76	150	81	104	185	45	38	83	181	148	329
38 CARMEN DE ARECO.....	673	610	1283	243	214	457	214	218	432	137	132	269	322	290	612
39 CHIVILCOY.....	1846	1953	3799	530	624	1154	566	636	1202	160	182	342	1120	1135	2255
40 ARRECIFES.....	670	620	1290	324	317	641	279	302	581	83	77	160	308	241	549
41 RAMALLO.....	586	510	1096	202	174	376	164	162	326	51	41	92	371	307	678
42 SAN NICOLÁS.....	1629	1657	3286	851	883	1734	791	835	1626	143	169	312	695	653	1348
43 SALTO.....	643	639	1282	334	358	692	246	293	539	38	60	98	359	286	645
44 CHACABUCO.....	1422	1307	2729	292	178	470	338	290	608	76	100	176	1008	937	1945
45 PERGAMINO.....	1919	1755	3674	577	589	1166	508	584	1092	144	165	309	1267	1006	2273
46 ROJAS.....	782	672	1454	154	132	286	258	235	493	79	68	147	445	369	814
47 JUNIN.....	553	456	1009	146	116	262	159	143	302	31	37	68	363	276	639
TOTAL.....	39678	33868	76546	14958	14031	28989	14563	14439	29002	4052	4105	8157	21063	18324	39387

RESULTADOS GENERALES EN CIFRAS ABSOLUTAS (Conclusion)

PARTIDOS	NIÑOS DE 6 Á 14 AÑOS			ASISTEN Á LA ESCUELA			SABEN LEER Y ESCRIBIR			SABEN LEER SOLAMENTE			NO SABEN LEER NI ESCRIBIR		
	VARONES	MUJERES	TOTAL	VARONES	MUJERES	TOTAL	VARONES	MUJERES	TOTAL	VARONES	MUJERES	TOTAL	VARONES	MUJERES	TOTAL
REGION CENTRAL															
48 AJO.....	578	574	1152	154	170	324	166	179	345	59	56	115	353	339	692
49 TORDILLO.....	190	204	394	12	21	33	29	46	75	8	4	12	153	154	307
50 TUYU.....	318	264	582	23	3	26	34	33	67	13	11	24	271	220	491
51 MAR CHIQUITA.....	384	315	699	44	16	60	51	25	76	20	18	38	313	272	585
52 MONSALVO ó MAIPU.....	466	398	864	73	77	150	118	114	232	8	17	25	310	267	607
53 DOLORES.....	1023	1022	2045	499	453	952	432	427	859	128	118	246	463	477	940
54 CASTELLI.....	247	171	418	32	14	46	60	43	103	14	8	22	173	120	293
55 VECINO.....	381	323	704	10	8	18	123	134	257	41	45	86	217	144	361
56 BALCARCE.....	536	505	1041	95	104	199	100	98	198	51	83	134	381	324	705
57 AYACUCHO Y ARENALES.....	1134	1072	2206	296	311	607	330	356	686	115	86	201	689	630	1319
58 PILA.....	323	282	605	36	27	63	77	61	138	26	22	48	220	199	419
59 RAUCH.....	844	790	1634	121	116	237	278	276	554	85	80	165	481	434	915
60 LAS FLORES.....	1528	1348	2876	355	277	632	466	368	834	105	114	219	957	866	1823
61 SALADILLO.....	1234	1130	2364	209	158	367	252	226	478	178	197	375	804	707	1511
62 AZUL.....	1371	1376	2747	431	447	878	396	388	784	161	171	332	814	817	1631
63 TAPALQUE.....	553	476	1029	84	95	179	109	100	209	30	63	93	414	343	727
64 ALVEAR.....	479	409	888	110	76	186	81	77	158	66	52	118	332	280	612
65 VEINTICINCO DE MAYO.....	1581	1414	2995	268	165	433	276	229	505	89	84	173	1216	1101	2317
66 BRAGADO.....	1306	1238	2544	445	341	786	356	325	681	87	81	168	863	832	1695
67 NUEVE DE JULIO.....	896	805	1701	118	106	224	295	281	576	91	82	173	510	442	952
68 BOLIVAR.....	225	210	435	51	39	90	64	63	127	2	3	5	159	144	303
69 LINCOLN.....	800	608	1408	145	102	247	160	134	294	20	10	30	620	464	1084
TOTAL.....	16397	14934	31331	3581	3126	6707	4253	3983	8236	1397	1405	2802	10743	9546	20289
REGION SUD															
70 PUEYREDON.....	430	410	840	62	60	122	141	143	284	44	42	86	386	225	611
71 LOBERIA.....	638	553	1191	50	42	92	55	51	106	57	57	114	526	445	971
72 TANDIL.....	1032	916	1948	290	238	528	309	281	590	71	70	141	652	565	1217
73 NECOCHEA.....	368	300	668	41	34	75	121	105	226	38	30	68	209	165	374
74 JUAREZ.....	529	452	981	136	110	246	137	105	243	58	62	120	334	284	618
75 TRES ARROYOS.....	733	436	1169	14	8	22	84	50	134	28	17	45	621	369	990
76 SUAREZ.....	—	—	—	—	—	—	—	—	—	—	—	—	—	—	—
77 PRINGLES.....	366	270	636	2	—	2	63	39	102	11	8	19	292	223	515
78 OLAVARRIA.....	569	528	1097	110	70	180	110	110	220	41	47	88	418	371	789
79 BAHIA BLANCA.....	468	467	935	131	139	270	159	167	326	30	34	64	279	266	545
TOTAL.....	5133	4332	9465	836	701	1537	1179	1052	2231	378	367	745	3717	2913	6630
REGION PATAGONICA															
80 PATAGONES.....	282	281	563	93	92	185	93	98	191	29	29	58	160	154	314
Poblacion fronteriza.....	293	279	572	32	33	65	50	35	85	7	13	20	236	231	467
— fluvial.....	44	19	63	15	4	19	24	8	32	—	—	—	20	11	31
RESUMEN															
REGION NORTE.....	39678	36868	76546	14958	14031	28989	14563	14439	29002	4052	4105	8157	21063	18324	39387
REGION CENTRAL.....	16397	14934	31331	3581	3126	6707	4253	3983	8236	1397	1405	2802	10743	9546	20289
REGION SUD.....	5133	4332	9465	836	701	1537	1179	1052	2231	378	367	745	3717	2913	6630
REGION PATAGONICA.....	282	281	563	93	92	185	93	98	191	29	29	58	160	154	314
Poblacion fronteriza.....	293	279	572	32	33	65	50	35	85	7	13	20	236	231	467
— fluvial.....	44	19	63	15	4	19	24	8	32	—	—	—	20	11	31
TOTAL GENERAL.....	61827	56713	118540	19515	17987	37502	20162	19615	39777	5863	5919	11782	35939	31179	67118

RESULTADOS GENERALES EN CIFRAS RELATIVAS

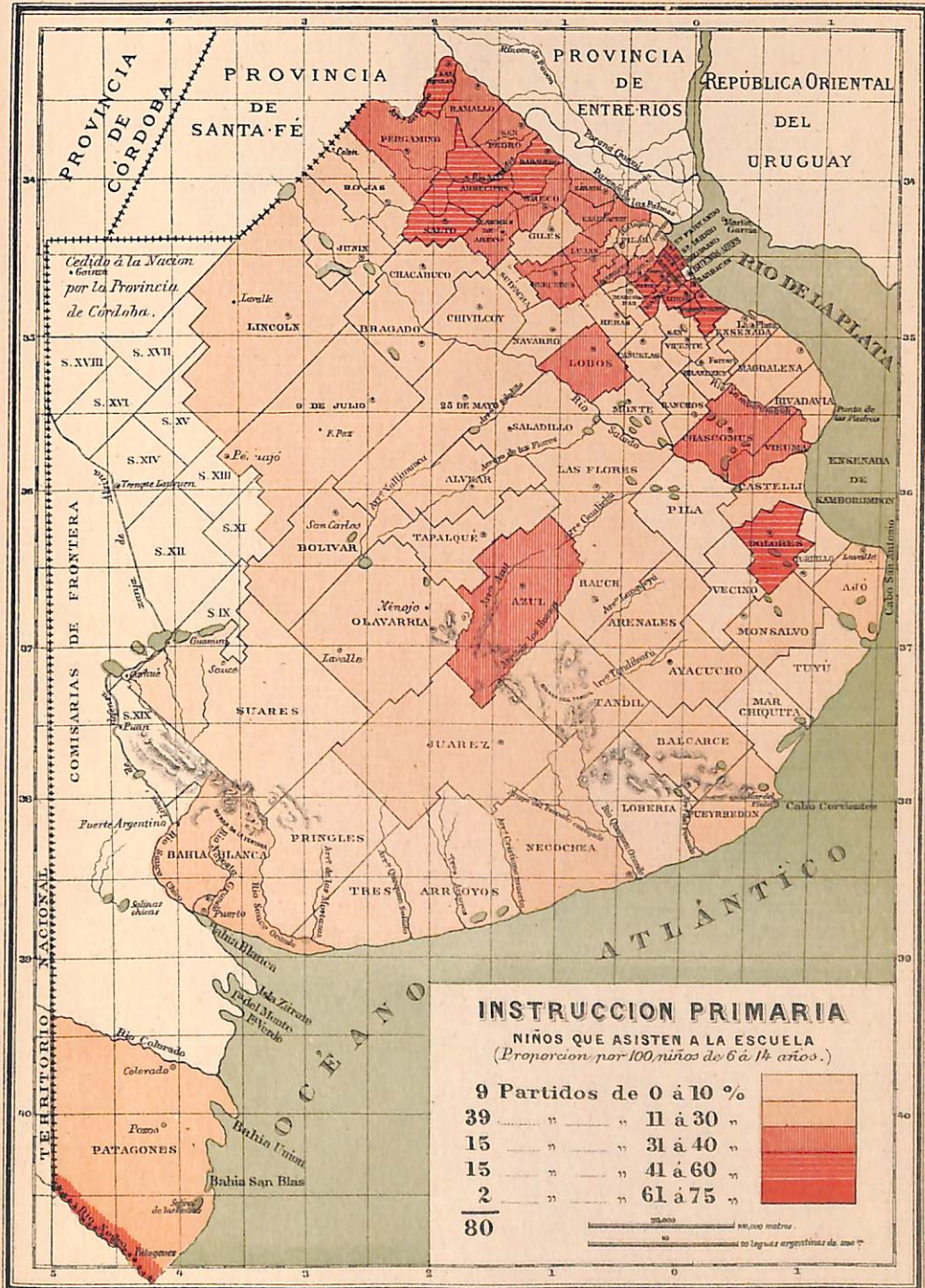
PARTIDOS	NIÑOS DE 6 Á 14 AÑOS			ASISTEN Á LA ESCUELA			SABEN LEER Y ESCRIBIR			SABEN LEER SOLAMENTE			NO SABEN LEER NI ESCRIBIR		
	VARONES	MUJERES	TOTAL	VARONES	MUJERES	TOTAL	VARONES	MUJERES	TOTAL	VARONES	MUJERES	TOTAL	VARONES	MUJERES	TOTAL
REGION NORTE															
	%	%	%	%	%	%	%	%	%	%	%	%	%	%	%
LA PLATA (Capital).....	55.3	44.7	100.0	26.5	22.3	24.6	36.3	29.6	33.3	0.3	0.2	0.3	63.4	70.2	64.4
1 MAGDALENA Y RIVADAVIA.....	51.6	48.4	100.0	34.1	26.6	30.5	41.0	37.0	39.0	8.2	8.2	8.2	50.8	51.8	52.8
2 ENSENADA.....	52.8	47.2	100.0	16.6	21.3	18.8	20.1	27.0	23.4	7.6	7.6	7.5	72.3	65.4	69.1
3 CHASCOMÚS Y VIEDMA.....	53.4	46.6	100.0	36.5	35.9	36.2	41.4	43.8	42.5	11.6	10.9	11.3	47.0	45.3	46.2
4 QUILMES.....	52.3	47.7	100.0	50.5	48.6	49.6	43.2	43.4	43.3	11.3	9.0	10.2	45.5	47.6	46.5
5 BRANDZEN.....	57.5	42.5	100.0	23.7	25.0	24.5	36.2	39.3	37.6	8.6	7.0	7.9	55.2	53.7	54.5
6 RANCHOS.....	54.3	45.7	100.0	24.1	26.1	25.0	32.3	33.7	33.0	5.6	8.7	7.1	62.1	57.6	59.9
7 BARRACAS AL SUD.....	48.5	51.5	100.0	51.9	60.0	59.0	42.3	45.3	43.8	18.4	20.0	19.4	39.3	34.7	36.8
8 BROWN.....	49.2	50.8	100.0	46.0	48.8	47.4	51.1	52.3	51.7	8.2	9.0	8.7	40.7	38.7	39.6
9 LOMAS DE ZAMORA.....	50.7	49.3	100.0	55.3	51.1	53.2	54.0	57.5	55.7	10.7	9.5	10.1	35.9	33.0	34.2
10 SAN VICENTE.....	51.9	48.1	100.0	23.1	23.8	23.4	30.1	36.5	33.2	4.8	5.6	5.2	65.1	57.9	61.6
11 BELGRANO.....	49.7	50.3	100.0	54.3	51.9	53.1	58.5	61.7	60.1	5.8	5.9	5.9	35.7	32.4	34.0
12 SAN JOSÉ DE FLORES.....	48.5	51.5	100.0	59.2	59.9	59.6	53.9	59.1	56.6	10.9	10.0	10.4	35.2	30.9	33.0
13 SAN ISIDRO.....	52.8	47.2	100.0	74.4	76.3	75.3	42.9	44.0	43.4	1.5	1.2	1.4	55.6	54.8	55.2
14 SAN MARTÍN.....	55.4	44.6	100.0	69.5	54.1	62.7	46.6	46.3	56.4	5.1	7.8	6.3	30.3	45.9	37.3
15 MATANZAS (San Justo).....	50.5	49.5	100.0	45.1	49.5	47.3	52.8	54.0	53.4	9.1	11.3	10.2	38.1	34.7	36.4
16 SAN FERNANDO.....	50.4	49.6	100.0	55.0	49.0	50.5	43.0	48.4	45.6	12.5	12.7	12.6	44.5	38.9	41.8
17 LAS CONCHAS.....	53.0	47.0	100.0	22.8	22.7	22.7	33.0	35.0	34.0	10.0	10.0	10.0	57.0	55.0	56.0
18 MORON.....	51.9	48.1	100.0	53.7	48.7	51.2	39.0	42.7	40.8	11.0	10.8	10.9	50.0	46.5	48.3
19 MERLO.....	52.3	47.7	100.0	48.6	49.6	49.1	52.4	50.7	51.6	2.8	2.7	2.7	44.8	46.6	45.7
20 CAÑUELAS.....	53.0	47.0	100.0	12.2	12.0	12.1	33.0	35.0	34.0	10.0	10.0	10.1	57.0	55.0	56.0
21 MORENO.....	52.9	47.1	100.0	41.6	37.5	39.7	39.7	41.1	40.3	12.2	9.8	11.1	48.1	49.1	48.6
22 MONTE.....	51.9	48.1	100.0	17.9	16.1	17.0	25.0	29.0	26.8	6.7	6.5	6.7	68.3	64.5	66.5
23 MARCOS PAZ.....	51.9	48.1	100.0	22.0	29.6	25.6	34.9	42.5	38.6	11.5	9.2	10.4	53.6	48.3	51.0
24 PILAR.....	55.9	44.1	100.0	21.9	22.1	21.6	25.5	26.4	25.9	12.7	14.2	14.0	61.8	59.4	60.1
25 RODRIGUEZ.....	53.2	46.8	100.0	42.6	29.2	36.3	46.8	32.4	40.1	3.9	7.7	7.7	49.3	55.6	52.2
26 LAS HERAS.....	51.4	48.6	100.0	23.4	23.5	23.5	32.8	38.0	35.4	6.3	8.2	7.2	60.9	53.8	57.4
27 ZARATE.....	54.8	45.2	100.0	36.0	35.9	35.8	26.8	29.6	28.1	17.8	18.5	18.1	55.4	51.9	53.8
28 LOBOS.....	51.3	48.7	100.0	35.4	32.6	34.0	28.5	29.0	28.7	17.4	18.6	18.0	54.1	52.4	53.3
29 EXALTACION DE LA CRUZ.....	52.7	47.3	100.0	41.3	39.4	40.5	35.1	33.9	34.5	16.2	17.4	16.9	48.7	48.7	48.6
30 LUJAN.....	52.9	47.1	100.0	33.4	38.4	35.7	33.7	39.1	36.2	7.8	10.0	8.9	58.5	50.9	54.9
31 NAVARRO.....	52.3	47.7	100.0	30.3	22.2	26.4	30.0	27.2	28.7	11.8	11.4	11.6	58.2	61.4	59.7
32 MERCEDES.....	51.7	48.3	100.0	34.9	42.0	38.3	38.8	43.7	41.1	9.6	10.4	10.0	51.6	45.9	48.9
33 SAN ANDRÉS DE GILES.....	52.5	47.5	100.0	17.4	21.4	20.7	26.8	31.2	28.8	5.7	9.0	7.3	67.5	59.8	63.9
34 SAN ANTONIO DE ARECO.....	54.1	45.9	100.0	41.7	37.0	39.5	35.7	34.8	35.2	16.1	21.4	18.6	48.2	43.8	46.2
35 BARADERO.....	52.4	47.6	100.0	58.3	57.1	57.7	38.9	38.3	38.6	25.7	30.0	27.7	35.4	31.7	33.7
36 SAN PEDRO.....	49.9	50.1	100.0	35.2	37.6	36.4	37.0	39.7	38.4	18.9	20.1	19.5	44.1	40.2	42.1
37 SUIPACHA.....	51.5	48.5	100.0	24.1	26.2	25.1	26.4	35.9	30.9	14.7	13.1	14.0	58.9	51.0	55.1
38 CARMEN DE ARECO.....	51.3	48.7	100.0	36.1	38.1	37.0	31.9	34.1	33.0	20.3	20.6	20.4	47.8	45.3	46.6
39 CHIVILCOY.....	48.5	51.5	100.0	28.7	31.9	30.3	30.6	32.6	31.6	8.7	9.3	9.0	60.7	58.1	59.4
40 ARRECIFES.....	51.9	48.1	100.0	48.4	51.1	49.7	41.6	48.7	45.0	12.4	12.4	12.4	46.0	38.9	42.6
41 RAMALLO.....	53.5	46.5	100.0	34.5	34.1	34.3	28.0	31.8	29.7	8.7	8.0	8.4	63.3	60.2	61.9
42 SAN NICOLÁS.....	49.5	50.5	100.0	52.2	53.2	52.7	48.5	50.4	49.5	8.8	10.2	9.5	42.7	39.4	41.0
43 SALTO.....	50.2	49.8	100.0	51.9	56.0	53.9	38.2	45.8	42.0	5.9	9.3	7.7	55.9	44.9	50.3
44 CHACABUQUE.....	52.2	47.8	100.0	20.5	43.6	17.2	23.8	20.7	22.3	5.3	7.6	6.4	70.9	71.7	71.3
45 PERGAMINO.....	52.3	47.7	100.0	30.0	33.0	31.7	26.5	33.3	29.8	7.5	9.4	8.4	66.0	57.3	61.8
46 ROJAS.....	53.8	46.2	100.0	19.7	19.6	19.7	33.0	35.0	34.0	10.0	10.0	10.0	57.0	55.0	56.0
47 JUNIN.....	54.8	45.2	100.0	26.4	25.4	25.9	28.8	31.4	30.0	5.6	8.1	6.7	65.6	60.5	63.3

RESULTADOS GENERALES EN CIFRAS RELATIVAS (Conclusion)

PARTIDOS	NIÑOS DE 6 Á 14 AÑOS			ASISTEN Á LA ESCUELA			SABEN LEER Y ESCRIBIR			SABEN LEER SOLAMENTE			NO SABEN LEER NI ESCRIBIR		
	VARONES	MUJERES	TOTAL	VARONES	MUJERES	TOTAL	VARONES	MUJERES	TOTAL	VARONES	MUJERES	TOTAL	VARONES	MUJERES	TOTAL
REGION CENTRAL															
48 AJÓ.....	50.2	49.8	100.0	26.6	29.6	28.1	28.7	31.2	30.0	10.2	9.8	10.0	61.1	59.0	60.0
49 TORDILLO.....	48.3	51.7	100.0	6.3	10.3	8.3	15.3	22.5	19.0	4.2	2.0	3.0	89.5	75.5	78.0
50 TUYÚ.....	54.6	45.4	100.0	7.2	1.1	4.5	10.7	12.5	11.5	4.1	4.2	4.1	85.2	83.3	84.4
51 MAR CHIQUITA.....	54.9	45.1	100.0	11.5	5.1	8.5	13.3	7.9	10.9	5.2	5.7	5.4	81.5	86.4	83.7
52 MAIPÚ ó MONSALVO.....	53.9	46.1	100.0	15.7	19.3	17.4	25.4	28.6	26.8	1.7	4.3	2.9	72.9	67.1	70.3
53 DOLORES.....	50.0	50.0	100.0	48.9	41.3	46.5	42.2	41.7	42.0	12.5	11.5	12.0	45.3	46.8	46.0
54 CASTELLI.....	59.1	40.9	100.0	12.9	8.1	11.0	24.3	25.1	24.6	5.6	4.7	5.3	70.1	70.2	70.1
55 VECINO.....	54.1	45.9	100.0	2.6	2.5	2.6	32.3	41.5	36.5	10.8	14.0	12.2	56.9	44.5	51.3
56 BALGARCE.....	51.5	48.5	100.0	17.7	20.6	19.1	18.7	19.4	19.0	10.2	16.4	13.2	71.1	64.2	67.8
57 AYACUCHO Y ARENALES.....	51.4	48.6	100.0	26.1	29.0	27.5	29.1	33.2	31.1	10.2	8.0	9.1	60.7	58.8	59.8
58 PILA.....	53.4	46.6	100.0	11.1	9.6	10.4	23.9	21.6	22.8	8.0	7.9	7.9	68.1	70.5	69.3
59 RAUCH.....	51.7	48.3	100.0	14.3	14.7	14.5	33.0	35.0	34.0	10.0	10.0	10.0	57.0	55.0	56.0
60 LAS FLORES.....	53.2	46.8	100.0	23.2	20.5	21.9	30.5	27.5	29.0	6.9	8.3	7.6	62.6	64.2	63.4
61 SALADILLO.....	52.2	47.8	100.0	16.9	14.0	15.5	20.4	20.0	20.2	14.4	17.4	15.8	65.2	62.6	64.0
62 AZUL.....	49.9	50.1	100.0	31.4	32.4	31.9	28.9	28.2	28.5	11.7	12.4	12.1	59.4	59.4	59.4
63 TAPALQUÉ.....	53.7	46.3	100.0	15.2	20.0	17.4	19.7	21.0	20.3	5.4	13.2	9.0	74.9	65.8	70.7
64 ALVEAR.....	55.9	44.1	100.0	13.0	13.0	13.0	33.0	35.0	34.0	10.0	10.0	10.0	57.0	55.0	56.0
65 VEINTICINCO DE MAYO.....	52.7	47.3	100.0	17.0	11.7	14.4	17.5	16.2	16.9	5.6	5.9	5.8	76.9	77.9	77.3
66 BRAGADO.....	51.4	48.6	100.0	31.8	27.5	29.7	27.3	26.3	26.8	6.6	6.5	6.6	66.1	67.2	66.6
67 NUEVE DE JULIO.....	52.7	47.3	100.0	13.2	13.1	13.2	33.0	35.0	34.0	10.0	10.0	10.0	57.0	55.0	56.0
68 BOLIVAR.....	51.8	48.2	100.0	22.7	18.5	20.6	28.4	30.0	29.2	0.9	1.4	1.1	70.7	68.6	69.7
69 LINCOLN.....	54.2	45.8	100.0	13.5	13.2	13.3	26.6	26.7	26.7	7.4	7.0	7.2	65.9	66.2	66.5
REGION SUD															
70 PUEYRREDON.....	51.2	48.8	100.0	14.4	14.6	14.5	33.0	35.0	34.0	10.0	10.0	10.0	57.0	55.0	56.0
71 LOBERIA.....	53.5	46.5	100.0	7.8	7.6	7.7	8.6	9.2	8.9	8.9	10.3	9.6	82.5	80.5	81.5
72 TANDIL.....	53.0	47.0	100.0	28.1	25.9	27.1	29.9	30.7	30.3	6.9	7.6	7.2	63.2	61.7	62.5
73 NECOCHEA.....	55.1	44.9	100.0	11.1	11.3	11.2	33.0	35.0	34.0	10.0	10.0	10.0	57.0	55.0	56.0
74 JUAREZ.....	53.9	46.1	100.0	25.7	24.3	25.1	25.9	23.5	24.8	11.0	13.7	12.2	63.1	62.8	63.0
75 TRES ARROYOS.....	62.7	37.3	100.0	1.9	1.9	1.9	11.5	11.5	11.5	3.8	4.0	3.9	84.7	84.5	84.6
76 SUAREZ.....	—	—	100.0	—	—	—	—	—	—	—	—	—	—	—	—
77 PRINGLES.....	57.5	42.5	—	0.5	—	0.3	17.2	14.4	16.1	3.0	3.0	2.9	79.8	82.6	81.0
78 OLAVARRIA.....	51.8	48.2	100.0	19.3	13.2	16.4	19.3	20.8	20.1	7.2	8.9	8.0	73.5	70.3	71.0
79 BAHIA BLANCA.....	50.0	50.0	100.0	28.0	29.7	28.8	34.0	35.8	34.9	6.4	7.3	6.8	59.6	56.9	58.3
REGION PATAGÓNICA															
80 PATAGONES.....	50.1	49.9	100.0	33.0	33.0	33.0	33.0	35.0	34.0	10.0	10.0	10.0	57.0	55.0	56.0
Poblacion fronteriza.....	51.2	48.8	100.0	10.9	11.9	11.4	17.1	12.6	14.9	2.4	4.6	3.5	80.5	82.8	81.6
— fluvial.....	70.0	30.0	100.0	34.1	21.1	30.1	54.6	42.1	50.8	—	—	—	45.4	57.9	49.2

ALGUNAS CONDICIONES ESPECIALES DE LA POBLACION ESCOLAR

PARTIDOS	HUÉRFANOS DE PADRE Y MADRE	SORDO-MUDOS	CIEGOS	ALBINOS	JOROBADOS	PARTIDOS	HUÉRFANOS DE PADRE Y MADRE	SORDO-MUDOS	CIEGOS	ALBINOS	JOROBADOS
REGION NORTE						REGION CENTRAL					
LA PLATA (Capital).....	65	4	1	—	—	48 AJÓ.....	30	—	—	—	—
1 MAGDALENA Y RIVADAVIA.....	54	3	3	5	2	49 TORDILLO.....	9	—	—	2	—
2 ENSENADA.....	31	7	—	—	—	50 TUYU.....	3	—	2	—	1
3 CHASCOMÚS Y VIEDMA.....	77	12	2	1	1	51 MAR CHIQUITA.....	12	—	—	—	—
4 QUILMES.....	43	—	—	—	—	52 MONSALVO ó MAIPÚ.....	32	—	2	—	—
5 BRANDZEN.....	64	2	—	—	—	53 DOLORES.....	50	1	2	—	2
6 RANCHOS.....	43	2	2	3	1	54 CASTELLI.....	9	1	—	—	—
7 BARRACAS AL SUD.....	42	—	2	—	—	55 VECINO.....	—	—	—	—	—
8 BROWN.....	16	—	—	—	—	56 BALCARCE.....	28	6	—	—	1
9 LOMAS DE ZAMORA.....	21	3	—	—	1	57 AYACUCHO Y ARENALES.....	58	5	—	—	—
10 SAN VICENTE.....	21	3	—	—	—	58 PILA.....	8	2	—	—	—
11 BELGRANO.....	68	2	—	—	—	59 RAUCH.....	—	—	—	—	—
12 SAN JOSÉ DE FLORES.....	143	7	2	—	1	60 LAS FLORES.....	73	3	1	—	1
13 SAN ISIDRO.....	6	—	—	—	—	61 SALADILLO.....	41	1	1	—	—
14 SAN MARTIN.....	22	—	—	—	—	62 AZUL.....	113	—	1	—	—
15 MATANZAS (San Justo).....	31	—	—	—	—	63 TAPALQUÉ.....	15	2	—	—	—
16 SAN FERNANDO.....	36	—	—	—	1	64 ALVEAR.....	—	—	—	—	—
17 LAS CONCHAS.....	—	—	—	—	—	65 VEINTICINCO DE MAYO.....	76	1	2	1	1
18 MORON.....	75	1	2	—	1	66 BRAGADO.....	34	2	—	1	1
19 MERLO.....	12	—	1	1	—	67 NUEVE DE JULIO.....	—	—	—	—	—
20 CAÑUELAS.....	—	—	—	—	—	68 BOLIVAR.....	1	—	—	—	—
21 MORENO.....	21	—	—	—	—	69 LINCOLN.....	15	3	—	—	—
22 MONTE.....	20	4	—	—	—	TOTAL.....	612	27	11	4	7
23 MARCOS PAZ.....	7	—	—	—	—	REGION SUD					
24 PILAR.....	118	—	1	—	1	70 PUEYRREDON.....	—	—	—	—	—
25 RODRIGUEZ.....	49	—	—	—	—	71 LOBERIA.....	48	2	2	—	—
26 LAS HERAS.....	28	—	1	—	1	72 TANDIL.....	73	4	1	—	—
27 ZÁRATE.....	43	4	—	—	—	73 NEGOCHEA.....	—	—	—	—	—
28 LOBOS.....	69	3	6	2	2	74 JUAREZ.....	21	1	—	1	—
29 EXALTACION DE LA CRUZ.....	65	—	2	—	—	75 TRES ARROYOS.....	—	—	—	—	—
30 LUJAN.....	38	5	—	—	—	76 SUAREZ.....	—	—	—	—	—
31 NAVARRO.....	73	2	2	1	—	77 PRINGLES.....	57	1	—	2	1
32 MERCEDES.....	98	2	—	—	—	78 OLAVARRIA.....	49	—	2	1	—
33 SAN ANDRÉS DE GILES.....	25	—	—	—	—	79 BAHIA BLANCA.....	55	1	1	—	—
34 SAN ANTONIO DE ARECO.....	18	—	—	—	—	TOTAL.....	273	9	6	4	1
35 BARADERO.....	39	7	—	—	—	REGION PATAGÓNICA					
36 SAN PEDRO.....	41	—	—	—	1	80 PATAGONES.....	—	—	—	—	—
37 SUIPACHA.....	6	—	1	—	—	Poblacion fronteriza.....	34	1	—	—	—
38 CARMEN DE ARECO.....	39	—	2	—	—	— fluvial.....	2	—	—	—	—
39 CHIVILCOY.....	67	5	—	—	2	RESÚMEN					
40 ARRECIFES.....	45	3	1	—	—	REGION NORTE.....	2139	101	41	21	24
41 RAMALLO.....	47	2	1	1	—	REGION CENTRAL.....	612	27	11	4	7
42 SAN NICOLÁS.....	143	1	2	3	1	REGION SUD.....	273	9	6	4	1
43 SALTO.....	37	4	1	—	—	REGION PATAGÓNICA.....	—	—	—	—	—
44 CHACABUGO.....	46	6	2	1	3	Poblacion fronteriza.....	34	1	—	—	—
45 PERGAMINO.....	189	6	4	3	3	— fluvial.....	2	—	—	—	—
46 ROJAS.....	—	—	—	—	—	TOTAL GENERAL.....	3060	138	58	29	32
47 JUNIN.....	48	1	—	—	—						
TOTAL.....	2139	101	41	21	24						



III.—Enseñanza Secundaria y Superior

Con la cesion de la ciudad de Buenos Aires para capital de la República, todos los establecimientos de enseñanza secundaria y superior de la provincia pasaron á la jurisdiccion nacional.

En 1884 el Congreso autorizó la fundacion de un Colegio Nacional en la ciudad La Plata, el que tendrá una organizacion y programa de estudios análogos á los demás de la República.

Respecto de la enseñanza superior, seguirá dictándose en las facultades respectivas dependientes del poder nacional, que funcionan en la ciudad de Buenos Aires.

IV.—Enseñanza Especial

La provincia contaba en 1883 con los siguientes establecimientos de enseñanza especial: una Escuela de Veterinaria y Agronomía en Santa Catalina (Lomas de Zamora), una Escuela de Artes y Oficios en San Martín y otras de igual clase en San Carlos (Almagro) y Patagones, estos dos últimos pertenecientes á la Congregacion de los Padres Salesianos.

ESCUELA DE AGRONOMIA Y DE VETERINARIA.—Por decreto de fecha 14 de Mayo de 1881, se ordenó la fundacion de una Escuela de Agronomía y de Veterinaria en la chacra denominada Santa Catalina (Lomas de Zamora).

La direccíon administrativa de esta Escuela ha sido confiada á una comision de personas competentes, nombrada cada año por el P. E. con la correspondiente autorizacion de las Cámaras.

El edificio del colegio fué construido tomando en cuenta que habia que alojar 200 alumnos, pero una distribucion posterior dada á los dormitorios ha hecho que solamente pueda darse comodidad á 120.

Como los estudios completos deben durar cuatro años, solo pueden admitirse treinta alumnos anualmente.

En el año 1883 se presentaron á exámen 27 alumnos, de los cuales 16 fueron admitidos: diez para la primera categoría y seis para la segunda.

Los cursos comenzaron recien á fines de Agosto y los exámenes tuvieron lugar en Diciembre. En estos salieron sobresalientes ocho alumnos de primera categoría y dos de la segunda pasaron á la primera; los restantes han dado exámen satisfactorio á fines de 1884 (clase preparatoria con 40 alumnos).

La comision directiva creyó conveniente suprimir la segunda categoría, de manera que hoy todos los alumnos pertenecen á la primera.

Durante los cuatro meses de 1883 se dictaron los cursos de Agrología, Matemáticas, Anatomía, Zoología y Botánica.

El personal docente está formado como sigue:

Un Director Agrónomo, á la vez profesor de Agronomía, Economía Rural, Contabilidad, Geografía y Estadística Agrícola.

Un profesor de Génio rural y Dibujo.

Un profesor de Química, Física y Meteorología.

Un Director Veterinario, á la vez profesor de Zoología y Zootecnia.

Un profesor de Anatomía.

Un profesor de Fisiología.

Para los datos relativos al Haras y á las plantaciones hechas durante el año 1883, véase mas adelante el capítulo *Agricultura y Ganadería*.

ESCUELA DE ARTES Y OFICIOS DE SAN MARTIN. — La Direccion de la Escuela se compone de un Presidente nombrado por el P. E. con acuerdo del Senado y seis miembros.

La Secretaría, Contaduría y Oficinas de la Direccion, funcionan en la ciudad de Buenos Aires.

El establecimiento es dirigido por un Administrador.

La enseñanza se divide en dos secciones:

1ª Escuela Elemental; 2ª Talleres.

La primera está confiada á un Director General, á quien auxilian dos profesores elementales, dos sub-profesores, un profesor de Moral y Religion, un profesor de Gimnasia y dos profesores de Música militar y orquesta.

La segunda confiada tambien á un Director General, se compone de diez talleres, á saber:

Tipografía. Personal: Un Director, un sub-director, tres oficiales cajistas, un corrector de pruebas, un maquinista y un foguista. — *Encuadernacion*. Un maestro. — *Talabartería*. Un maestro. — *Zapatería*. Un maestro y un aparrador. — *Carpintería*. Un maestro. — *Tornería*. Un maestro. — *Herrería*. Un maestro. — *Hojalatería y Zinguería*. Un maestro. — *Pintura*. Un maestro. — *Sastrería*. Un maestro y un oficial gorrero y cordonero.

El número de alumnos en 1883 fué de 141, de los cuales 136 Argentinos y 5 Paraguayos.

La edad de los alumnos varía de 10 á 16 años.

Los exámenes del año fueron bastante satisfactorios.

Para el cuidado y asistencia de los alumnos hay un médico, dos enfermeros, cuatro celadores y tres camareros.

El presupuesto del año 1883 fué de \$ 2611040 m/c.

Además de los empleados mencionados hay: un ecónomo, cuatro sirvientes de comedor, un sereno lamparero, dos cocineros, dos ayudantes de cocina, un jardinero, dos peones de quinta, un cochero y carrero y un portero.

COLEGIO PIO IX DE ARTES Y OFICIOS DE SAN CARLOS (Almagro). — Este Colegio, perteneciente á la congregacion de los Padres Salesianos, fué fundado en 1878. Ocupa un terreno de 10000 metros cuadrados de superficie próximamente, comprendiendo la iglesia parroquial de San Carlos, á cargo de la misma congregacion.

Este Colegio tiene por objeto proporcionar á los niños de la clase menesterosa de la sociedad, la instruccion y educacion moral suficientes para formar buenos ciudadanos y activos é inteligentes obreros.

El establecimiento comprende dos grandes divisiones: estudiantes y artesanos.

Para los estudiantes, la enseñanza abraza las clases elementales segun el programa oficial y los primeros años de los cursos preparatorios, conforme á los programas del Colegio Nacional.

Para los artesanos funcionan talleres de Carpinteria, Calcografia, Encuadernacion, Herreria, Imprenta, Sastreria y Zapateria. Para ellos existe una escuela nocturna de clases elementales, dibujo, música vocal é instrumental.

Los pupilos pagan en general una mensualidad reducida y se educan gratuitamente un número de niños huérfanos ó desvalidos, en proporcion con los recursos del establecimiento.

En 1883 existian 102 estudiantes y 88 artesanos, formando así un total de 190 pupilos, de los cuales 50 recibian la educacion gratuita.

De los estudiantes, 78 cursaron las clases elementales y 24 las preparatorias. Las primeras fueron tambien frecuentadas por 40 niños externos.

Los artesanos se dividian así: Carpinteros 15, Encuadernadores 25, Herreros 3, Tipógrafos 16, Sastres 11 y Zapateros 18.

La edad reglamentaria para la admision de los niños es la comprendida entre los 8 y 14 años.

COLEGIO DE SAN JOSÉ EN EL CÁRMEN DE PATAGONES.—Este colegio pertenece tambien á los Padres Salesianos fué fundado en 1879. En él se dá instruccion á 49 niños próximamente, y como principio de un Colegio de Artes y Oficios tiene un taller de Zapateria y otro de Sastreria. Además una banda de música formada por ocho pupilos.

La instruccion de este establecimiento comprende las cuatro clases elementales.

COLEGIO SALESIANO DE SAN NICOLÁS DE LOS ARROYOS.—Este colegio está situado en un parage magnífico sobre la barranca del rio Paraná. Esta dirigido por los Padres Salesianos, pudiendo contener en sus salones cien niños pupilos y doscientos alumnos en sus clases.

Para los estudios se sigue en un todo el programa de los Colegios Nacionales, y desde 1876 hasta la fecha, ha tenido siempre un término medio de 100 á 120 alumnos. Los cursos son: elemental, comercial y preparatorio hasta el tercer grado inclusive.

El colegio presta servicios importantes á la poblacion, admitiendo gratuitamente hasta el número de 50 alumnos pobres.

El movimiento habido en 1883 ha sido el siguiente:

Clases elementales	86 alumnos
— comerciales.....	18 »
— preparatorias.....	24 »
	<hr/>
	128

El personal docente se compone de un vice-director y ocho profesores. Existe en este colegio una clase de música y otra de dibujo.

V.—Biblioteca Pública

NÚMERO DE LECTORES Y ADQUISICIONES EN EL AÑO 1883

MESES	NÚMERO DE LECTORES	ADQUISICIONES HECHAS POR VIA DE COMPRA				ADQUISICIONES HECHAS POR VIA DE DONACIONES PARTICULARES Y OFICIALES (1)			
		OBRA	VOLUMENES	ENTREGAS	MAPAS	OBRA	VOLUMENES	ENTREGAS	MAPAS
Enero.....	367	11	25	—	—	11	15	—	2
Febrero.....	269	14	56	—	—	5	5	—	—
Marzo.....	444	47	78	—	1	8	17	2	1
Abril.....	675	12	24	107	—	10	10	—	8
Mayo.....	542	45	63	10	—	25	23	5	—
Junio.....	527	21	29	—	2	7	7	—	2
Julio.....	491	59	81	—	1	56	67	—	4
Agosto.....	587	10	10	12	—	13	13	1	—
Setiembre.....	544	188	365	—	—	16	18	—	9
Octubre.....	529	18	22	—	—	11	13	—	2
Noviembre.....	548	4	4	—	—	10	18	1	5
Diciembre.....	375	18	22	—	—	52	52	—	3
TOTAL.....	5898	447	779	129	4	224	258	9	36

(1) El número de personas que han hecho donaciones durante el año 1883 asciende á 74.

ADQUISICIONES SEGUN MATERIAS

MATERIAS	ADQUISICIONES HECHAS POR VIA DE COMPRA				ADQUISICIONES HECHAS POR VIA DE DONACIONES PARTICULARES Y OFICIALES			
	OBRA	VOLUMENES	ENTREGAS	MAPAS	OBRA	VOLUMENES	ENTREGAS	MAPAS
Derecho y Administracion...	26	55	—	—	96	100	—	—
Literatura y Filosofia	296	487	—	—	30	30	—	—
Historia y Geografia.....	77	158	—	—	29	48	—	—
Ciencias y Artes.....	44	77	—	—	59	73	—	—
Publicaciones periódicas....	4	2	129	4	10	7	9	36
TOTAL.....	447	779	129	4	224	258	9	36

DIARIOS Y PERIÓDICOS

Políticos.....	32	Diarios.....	29
No políticos.....	52	Bi-semanales.....	4
TOTAL.....	84	Tri-semanales.....	1
		Semanales.....	18
		Quincenales.....	8
		Mensuales.....	21
		Trimestrales.....	1
		Anuales.....	1
		Irregulares.....	1
		TOTAL.....	84
		Por suscripciones.....	45
		Por donaciones.....	39
		TOTAL.....	84

VI.—Bibliotecas populares y periodismo

PARTIDOS	BIBLIOTECAS		DIARIOS	PERIÓDICOS	PARTIDOS	BIBLIOTECAS		DIARIOS	PERIÓDICOS
	CANTIDAD	NÚMERO DE LIBROS				CANTIDAD	NÚMERO DE LIBROS		
REGION NORTE					REGION CENTRAL				
1 MAGDALENA Y RIVADAVIA	1	—	—	—	48 AJÓ.....	—	—	—	—
2 ESENADA.....	—	—	—	—	49 TORDILLO.....	—	—	—	—
3 CHASCOMÚS Y VIEDMA.....	1	1200	—	1	50 TUYÚ.....	—	—	—	—
4 QUILMES.....	1	1724	—	2	51 MAR CHIQUITA.....	—	—	—	—
5 BRANDZEN.....	—	—	—	—	52 MONSALVO ó MAIPÚ.....	1	300	—	—
6 RANCHOS.....	—	—	—	—	53 DOLORES.....	1	500	1	1
7 BARRACAS AL SUD.....	1	120	—	1	54 CASTELLI.....	—	—	—	—
8 BROWN.....	—	—	—	—	55 VECINO.....	—	—	—	—
9 LOMAS DE ZAMORA.....	—	—	—	—	56 BALCARCE.....	—	—	—	—
10 SAN VICENTE.....	—	—	—	1	57 AYACUCHO Y ARENALES.....	—	—	—	2
11 BELGRANO.....	1	1000	—	2	58 PILA.....	—	—	—	—
12 SAN JOSÉ DE FLORES..	—	—	—	—	59 RAUCH.....	—	—	—	—
13 SAN ISIDRO.....	1	1200	—	—	60 LAS FLORES.....	1	1700	—	—
14 SAN MARTIN.....	1	1225	—	2	61 SALADILLO.....	—	—	—	1
15 MATANZAS (San Justo)	—	—	—	—	62 AZUL.....	—	—	—	2
16 SAN FERNANDO.....	1	7800	—	—	63 TAPALQUÉ.....	—	—	—	—
17 LAS CONCHAS.....	1	500	—	—	64 ALVEAR.....	—	—	—	—
18 MORON.....	1	512	—	—	65 VEINTICINCO DE MAYO.....	—	—	—	—
19 MERLO.....	1	450	—	—	66 BRAGADO.....	—	—	—	1
20 CAÑUELAS.....	1	800	—	1	67 NUEVE DE JULIO.....	1	900	—	—
21 MORENO.....	—	—	—	—	68 BOLIVAR.....	—	—	—	—
22 MONTE.....	—	—	—	—	69 LINCOLN.....	—	—	—	—
23 MARCOS PAZ.....	—	—	—	—	TOTAL.....	4	3400	1	7
24 PILAR.....	—	—	—	—	REGION SUD				
25 RODRIGUEZ.....	—	—	—	—	70 PUEYRRREDON.....	—	—	—	—
26 LAS HERAS.....	—	—	—	—	71 LOBERIA.....	—	—	—	—
27 ZARATE.....	—	—	—	—	72 TANDIL.....	1	—	—	2
28 LOBOS.....	1	890	—	—	73 NECOCHEA.....	—	—	—	—
29 EXALTACION DE LA CRUZ	1	265	—	—	74 JUAREZ.....	—	—	—	1
30 LUJAN.....	1	110	—	—	75 TRES ARROYOS.....	—	—	—	—
31 NAVARRO.....	1	480	—	1	76 SUAREZ.....	—	—	—	—
32 MERCEDES.....	—	—	2	—	77 PRINGLES.....	—	—	—	—
33 SAN ANDRÉS DE GILES	—	—	—	—	78 OLAVARRIA.....	—	—	—	—
34 SAN ANTONIO DE ARECO	1	621	—	—	79 BAHIA BLANCA.....	1	4930	1	1
35 BARADERO.....	1	2120	—	—	TOTAL.....	2	4930	1	4
36 SAN PEDRO.....	1	1100	—	1	REGION PATAGÓNICA				
37 SUYPACHA.....	—	—	—	—	80 PATAGONES.....	—	—	—	1
38 CÁRMEN DE ARECO....	—	—	—	—	RESÚMEN				
39 CHIVILCOY.....	1	450	1	—	REGION NORTE.....	24	29571	4	17
40 ARRECIFES.....	1	684	—	—	REGION CENTRAL.....	4	3400	1	7
41 RAMALLO.....	1	120	—	—	REGION SUD.....	2	4930	1	4
42 SAN NICOLÁS.....	1	4500	1	2	REGION PATAGÓNICA.....	—	—	—	1
43 SALTO.....	—	—	—	—	TOTAL GENERAL.....	30	37901	6	29
44 CHACABUCO.....	—	—	—	—					
45 PERGAMINO.....	1	2000	—	2					
46 ROJAS.....	—	—	—	1					
47 JUNIN.....	—	—	—	—					
TOTAL.....	24	29571	4	17					

VII.—Museo Público (¹)

Los progresos realizados por el Museo Público durante el año 1883, han sido de bastante importancia, habiéndose enriquecido con muchos objetos nuevos, gracias á la benevolencia de algunos amigos del establecimiento, que le han hecho valiosos regalos, y á la reconocida contraccion de sus empleados.

Figura, entre los primeros, el Capitan D. Carlos Moyano, que ha regalado, por indicacion del Presidente del Instituto Geográfico, numerosos cueros de aves de la costa patagónica y mariscos del mar vecino, sobre los cuales ha enviado el Director una estensa relacion á dicho Instituto.

Igual regalo y de parecidos objetos, aunque de menor importancia, debe el Museo al Sr. Fauvety, de las mismas regiones, entre los cuales, tres de ellos, faltaban todavia en las colecciones de este establecimiento.

Pero el progreso mas importante es el que se ha llevado á cabo por don Enrique de Cárles, en la investigacion de la formacion pampeana, enriqueciendo el Museo con muchos objetos fósiles nuevos, entre los cuales figuran como principales:

Un esqueleto bastante perfecto de la *Dolichotis patagónica*.

La mandibula inferior del Megaterio.

El cráneo y muchos pedazos de huesos del Guanaco fósil.

La parte posterior del cráneo del *Cervus pampeanus*, y un pedazo de la cornamenta del *Cervus magnus*.

Una coraza media, con gran parte de la cola, del *Hoplophorus*.

Algunos dientes y falanges del Tigre fósil y del Oso fósil.

Muchos huesos de un esqueleto imperfecto de *Eutatus Seguinii*.

Un omóplato casi perfecto de *Toxodon*.

La mitad de la mandibula inferior de una especie desconocida de *Myodon*.

La pélvis de *Scelidotherium magnum* y algunos huesos de la formacion terciaria del Paraná.

Por compra con los fondos del Museo han sido adquiridos:

Dos corazas, aunque imperfectas de *Eutatus Seguinii*, vendidas al Museo por el preparador Monguillot.

Un cráneo casi perfecto, sin mandibula inferior, del *Ursus bonaërensis*, vendido por Enr. Schneider, de Mercedes; muchos huesos de *Myodon giganteus*, como tambien un esqueleto casi perfecto de *Myodon gracilis*, juvenil; otro ménos perfecto de *Scelidotherium leptcephalum*, juvenil.

Dos pescados particulares, comprados en el Mercado del Centro, que son: *Calorhynchus antarcticus* y *Rhinobatus Philippii*.

Cinco pájaros armados, raros, comprados al preparador Hilsinger, y una coleccion de 110 insectos del Paraguay.

Un regalo de mucho valor ha hecho el Sr. D. Luis A. Franco, que consiste en un pequeño escudo de bronce de los Indios anteriores á la conquista, encontrado en el valle Calchaquí.

Otros importantes regalos han hecho los Sres. D. Andrés Hebbel y D. Torcuato de Alvear, consitiendo el del primero, en una gran águila del pais, y el del segundo, en un magnifico ejemplar de *Diomedea exulans*, de la costa patagónica.

El Monetario del Museo ha sido enriquecido con tres medallas conmemorativas.

(¹) Los datos relativos á este establecimiento han sido extraidos del informe pasado al Exmo. Gobierno por su Director el Dr. Burmeister.

La una, de la Municipalidad de Buenos Aires, se refiere á la instalacion de la Capital de la República.

La segunda conmemora la Independencia de la Banda Oriental del Uruguay, donada por el Sr. Magariños Cervantes.

La tercera, de la Exposicion Geográfica de Venecia, donada por el Director del Museo.

Gran aumento ha tenido la Biblioteca del Museo, ya sea por compra ó por canjes con las obras del Director, publicadas con la cooperacion del Superior Gobierno.

Se cuentan 95 obras nuevas, desde el N° 1509 hasta el 1604 del catálogo y 119 volúmenes como continuacion de las publicaciones ya existentes en la Biblioteca.

Entre las obras nuevas, figuran como principales:

Hasse. Naturl. System. d. Elasmobranchier.
Balfour. Manual of Comparative Embriology.
Mason. Central nervous System of Reptiles.
Onken. Historia Universal.
Castelar. Revolucion religiosa.
Oberländer. Fremde Völker.
Schellen. Spectralanalyse.
Sharp. On aquatic carnivorous Coleoptera.
Capellini. Congrès géologique de Bologne.
Chantre. Premier Age de Fer.

Las colecciones existentes han sido renovadas con muchos ejemplares nuevos de Aves, Insectos y Moluscos del país; y algunos otros deteriorados han sido restaurados con arte y diligencia por el preparador.

VIII.— Museo Antropológico

Las adquisiciones principales de este establecimiento, durante 1883, forman parte de los resultados del viaje que, á fines de 1882, emprendió su director, y en el que ha empleado todo este último año.

Consisten en una coleccion de todas las rocas de los lugares visitados en las provincias de Córdoba, San Luis y Mendoza, coleccion que asciende á mas de mil muestras. Otra de fósiles pertenecientes á las formaciones silúricas, devonianas, carboníferas, jurásicas y cretáceas ó ligníticas de Mendoza, cordilleras de Uspallata y Andina.

Una buena série paleontológica de los esquistos pizarrosos del valle de Cantana, en la provincia de San Luis; algunos ejemplares de mamíferos fósiles de los aluviones antiguos de los valles del oeste de Córdoba, y una coleccion bastante numerosa de objetos de industria humana, anteriores á la conquista, así como algunos restos de indígenas, tomada en los mismos parajes.

Además, el album pintoresco del museo se ha enriquecido con una série fotográfica de 300 planchas, que representan los puntos en que se han recogido los objetos enumerados.

CAPÍTULO QUINTO

JUSTICIA. CARCELES. POLICIA

I.— Justicia

ORGANIZACION DEL PODER JUDICIAL.—El territorio de la provincia á los efectos de la administracion de justicia, estaba dividido en 1883 en cuatro departamentos, á saber: de la Capital, Norte, Oeste y Sud ⁽¹⁾.

El departamento de la capital cuenta con la Suprema Corte de Justicia, un Procurador general, una Cámara de Apelaciones, dos Juzgados de 1ª Instancia en lo Civil y Comercial, dos Juzgados de 1ª Instancia en lo criminal, un Asesor y un Agente fiscal, un médico adscrito á los tribunales y policía, una Defensoria General de Menores y una Oficina Central de Registro de propiedades é hipotecas.

Los otros tres departamentos cuentan cada uno con una Cámara de apelacion, un Juzgado de 1ª instancia en lo civil y comercial, un Juzgado de 1ª instancia en lo criminal, un Asesor y un Agente fiscal, una Oficina de registro de propiedades é hipotecas. Las defensorias de menores están desempeñadas en los partidos por los respectivos procuradores municipales.

La estadística judicial que aparece en los cuadros siguientes, ha sido sacada de los archivos de la Suprema Corte, porque las Cámaras de Apelacion y los Juzgados de 1ª instancia no han contestado en su mayor parte á los cuestionarios que la Oficina les ha enviado. Unos pocos han respondido diciendo que no era posible remitir los datos solicitados porque carecen «de empleados á quienes encomendar una investigacion tan prolija y laboriosa en el archivo como lo demandaria la coleccion de aquellos.»

Es por esta razon, que en el presente Anuario no figuran algunos cuadros estadísticos del movimiento judicial que aparecieron en el volúmen correspondiente al año 1882.

(1) El departamento de la Capital comprende los partidos siguientes: Magdalena y Rivadavia, Ensenada, Chascomús y Viedma, Quilmes, Brandzen, Ranchos, Barracas al Sud, Brown, Lomas de Zamora, San Vicente, Belgrano, San José de Flores, San Isidro, San Martin, Matanzas, San Fernando, Las Conchas, Moron, Merlo, Cañuelas, Moreno, Monte, Marcos Paz, Pilar, Rodriguez, Las Heras, Zárate, Lobos, Exaltacion de la Cruz, Lujan, Navarro, Las Flores, Saladillo, Azul, Tapalqué, Olavarria, Patagones y Territorios fronterizos.

El departamento del Centro comprende los partidos siguientes: Mercedes, Suipacha, San Andrés de Giles, Cármen de Areco, San Antonio de Areco, Salto, Chacabuco, Chivilcoy, Veinticinco de Mayo, Junin, Lincoln, Alvear, Bolivar, Nueve de Julio y Bragado.

El departamento del Norte comprende los partidos siguientes: San Nicolás, Ramallo, San Pedro, Baradero, Pergamino, Arrecifes y Rojas.

El departamento del Sud comprende los partidos siguientes: Dolores, Ajó, Tordillo, Tuyú, Mar Chiquita, Monsalvo ó Maipú, Castelli, Vecino, Balcarce, Ayacucho y Arenales, Pila, Rauch, Pueyrredon, Loberia, Tandil, Necochea, Juarez, Tres Arroyos, Suarez, Pringles y Bahia Blanca.

II.—Movimiento de la Administracion Judicial

SUPREMA CORTE DE JUSTICIA

ASUNTOS	MESES												TOTAL
	ENERO	FEBRERO	MARZO	ABRIL	MAYO	JUNIO	JULIO	AGOSTO	SEPTIEMBRE	OCTUBRE	NOVIEMBRE	DICIEMBRE	
CAUSAS ENTRADAS													
Contenciosas.....	8	14	9	16	12	16	6	20	17	15	21	7	161
Superintendencia.....	110	58	49	71	54	64	55	77	53	55	51	26	723
DESPACHO DE CORTE													
Acuerdos extraordinarios.....	8	2	3	2	2	1	1	—	—	—	—	3	22
— ordinarios.....	—	—	6	6	5	8	7	6	7	5	4	3	57
Resoluciones definitivas.....	22	39	47	17	14	14	13	14	16	13	13	4	226
Resoluciones interlocutorias.....	35	44	38	29	17	9	12	23	7	21	28	11	274
Informes de superintendencia.....	24	14	26	12	—	—	—	—	—	—	—	—	76
Exámenes.....	1	—	1	2	2	1	2	1	—	3	3	3	19
Juramentos.....	30	1	3	7	3	12	11	4	1	9	6	3	90
Insaculaciones.....	—	—	—	—	1	2	1	1	1	3	1	1	11
Informes <i>in voce</i>	—	—	—	—	—	—	—	—	1	—	—	—	1
Decretos de Corte.....	49	45	49	64	18	14	27	23	12	29	25	7	362
Vista general de cárceles y de causas	—	—	—	1	1	1	1	1	1	1	1	2	10
SECRETARIA													
Sentencias redactadas.....	—	—	6	6	5	8	2	6	7	5	4	3	57
Despachos de Presidente.....	228	169	216	242	245	271	223	186	253	237	289	71	2630
Legalizaciones.....	53	36	58	48	87	39	81	77	73	74	54	35	755
Notas.....	257	232	197	214	187	213	207	211	223	191	216	72	2420
Informes y certificaciones.....	7	5	9	13	28	11	19	5	13	16	22	3	151
Inscripcion en la matricula.....	10	1	1	3	13	21	16	14	5	10	9	7	110
Movimiento de expedientes.....	17	39	57	101	177	196	175	183	183	188	179	61	1559
Testimonios y copias.....	87	37	26	42	27	31	16	25	28	28	33	5	385
Apercibimientos.....	—	2	3	1	1	—	—	—	1	2	3	1	14
Vistas del Procurador General...	—	7	17	22	22	17	19	14	13	7	18	4	160

CÁMARA DE APELACION

(Departamento de la Capital)

ASUNTOS	MESES											
	ENERO	FEBRERO	MARZO	ABRIL	MAYO	JUNIO	JULIO	AGOSTO	SEPTIEMBRE	OCTUBRE	NOVIEMBRE	DICIEMBRE
Causas despachadas con sentencia definitiva.....	6	7	12	—	13	2	17	17	17	12	26	—
— despachadas con sentencia interlocutoria.....	51	33	48	—	17	44	25	41	36	34	76	—
— entradas en 1ª Instancia.....	23	39	18	—	38	25	42	94	83	91	134	—
— pasadas para sentencias civiles....	23	25	15	—	14	38	15	27	37	37	37	—
— pasadas para sentencias criminales	3	4	7	—	1	—	—	18	9	13	8	—
TOTAL.....	106	108	100	—	83	109	99	197	182	187	281	—

CÁMARA DE APELACION DE MERCEDES

(Departamento del Centro)

ASUNTOS	MESES								
	ENERO Y FEBRERO	MARZO	ABRIL	MAYO	JUNIO, JULIO Y AGOSTO	SEPTIEMBRE	OCTUBRE	NOVIEMBRE	DICIEMBRE
CAUSAS PENDIENTES									
Juicios ordinarios.....	39	31	21	—	56	69	94	94	—
— ejecutivos.....	1	1	1	—	1	1	2	4	—
— sumarios.....	1	3	2	—	6	6	5	1	—
— testamentarios.....	3	2	3	—	1	2	3	4	—
— de concurso.....	1	1	1	—	2	2	1	2	—
CAUSAS ENTRADAS									
Juicios ordinarios.....	34	15	21	—	68	14	31	33	—
— ejecutivos.....	—	—	—	—	—	—	1	2	—
— sumarios.....	9	7	5	—	8	1	2	3	—
— testamentarios.....	—	—	1	—	1	1	1	3	—
— de concurso.....	—	—	—	—	—	—	—	—	—
SENTENCIAS DEFINITIVAS									
Juicios ordinarios.....	20	18	2	—	23	4	3	31	—
— ejecutivos.....	—	—	—	—	—	—	—	—	—
— sumarios.....	—	—	—	—	—	—	1	4	—
— testamentarios.....	—	—	—	—	—	1	—	1	—
— de concurso.....	—	—	—	—	—	—	—	—	—
SENTENCIAS INTERLOCUTORIAS									
Juicios ordinarios.....	13	14	10	—	21	13	2	14	—
— ejecutivos.....	—	—	—	—	—	—	—	2	—
— sumarios.....	6	3	3	—	7	1	—	1	—
— testamentarios.....	—	—	2	—	1	1	—	2	—
— de concurso.....	—	—	—	—	—	—	—	—	—
SENTENCIAS DEFINITIVAS PRONUNCIADAS									
Juicios ordinarios.....	11	5	16	—	5	1	4	19	—
— ejecutivos.....	—	—	—	—	—	—	—	—	—
— sumarios.....	—	—	—	—	—	—	2	7	—
— testamentarios.....	—	—	—	—	—	—	—	—	—
— de concurso.....	—	—	—	—	—	—	—	—	—
SENTENCIAS INTERLOCUTORIAS PRONUNCIADAS									
Juicios ordinarios.....	7	18	15	—	17	—	3	15	—
— ejecutivos.....	—	—	—	—	—	—	—	—	—
— sumarios.....	8	6	6	—	4	1	1	—	—
— testamentarios.....	—	—	—	—	—	—	—	2	—
— de concurso.....	—	—	—	—	—	—	—	—	—

JUZGADO DE 1ª INSTANCIA EN LO CIVIL Y COMERCIAL

(Departamento de la Capital) (¹)

ASUNTOS	MESES										
	ENERO	FEBRERO	MARZO Y ABRIL	MAYO	JUNIO	JULIO	AGOSTO	SEPTIEMBRE	OCTUBRE	NOVIEMBRE	DICIEMBRE
CAUSAS PENDIENTES											
Causas paralizadas.....	—	—	5627	5591	—	1578	5158	—	—	—	—
Juicios ordinarios.....	—	—	—	—	—	1146	1097	1167	1110	1096	—
— ejecutivos.....	—	—	—	—	—	512	1071	577	587	555	—
— sumarios.....	—	—	—	—	—	282	553	331	391	385	—
— testamentarios.....	—	—	—	—	—	770	1583	783	812	802	—
— de concurso.....	—	—	—	—	—	76	96	17	20	21	—
CAUSAS EN TRAMITACION											
Juicios ordinarios.....	—	—	1796	1791	—	—	2668	—	—	—	—
— ejecutivos.....	—	—	607	576	—	—		—	—	—	—
— sumarios.....	—	—	568	567	—	—		—	—	—	—
— testamentarios.....	—	—	1317	1116	—	—		—	—	—	—
— de concurso.....	—	—	71	66	—	—		—	—	—	—
CAUSAS ENTRADAS											
Juicios ordinarios.....	—	36	42	55	—	94	116	172	93	38	—
— ejecutivos.....	—	83	16	17	—	45	132	57	57	12	—
— sumarios.....	—	43	58	17	—	6	42	39	55	16	—
— testamentarios.....	—	65	43	29	—	30	73	75	52	28	—
— de concurso.....	—	3	3	1	—	1	—	—	1	3	—
SENTENCIAS DEFINITIVAS											
Juicios ordinarios.....	—	—	—	—	—	55	41	19	33	38	—
— ejecutivos.....	—	—	—	—	—	6	18	2	7	8	—
— sumarios.....	—	—	—	—	—	—	46	21	26	13	—
— testamentarios.....	—	—	—	—	—	8	35	17	33	24	—
— de concurso.....	—	—	—	—	—	4	—	—	—	1	—
SENTENCIAS INTERLOCUTORIAS											
Juicios ordinarios.....	—	—	—	—	—	63	88	165	85	72	—
— ejecutivos.....	—	—	—	—	—	16	40	34	31	19	—
— sumarios.....	—	—	—	—	—	7	30	15	33	26	—
— testamentarios.....	—	—	—	—	—	40	91	91	108	85	—
— de concurso.....	—	—	—	—	—	8	7	—	4	6	—
SENTENCIAS DEFINITIVAS PRONUNCIADAS											
Juicios ordinarios.....	—	9	3	6	—	20	33	40	30	29	—
— ejecutivos.....	—	7	—	3	—	2	19	31	7	8	—
— sumarios.....	—	5	13	10	—	—	40	40	23	13	—
— testamentarios.....	—	4	11	13	—	4	47	51	33	24	—
— de concurso.....	—	—	—	—	—	4	—	2	—	—	—
SENTENCIAS INTERLOCUTORIAS PRONUNCIADAS											
Juicios ordinarios.....	—	35	10	39	—	41	88	54	85	61	—
— ejecutivos.....	—	28	2	12	—	15	40	35	31	19	—
— sumarios.....	—	19	1	—	—	7	30	22	33	26	—
— testamentarios.....	—	15	—	57	—	25	91	71	108	95	—
— de concurso.....	—	3	1	3	—	6	7	2	4	6	—
REGULACIONES HECHAS											
Juicios ordinarios.....	—	—	—	—	—	8	49	—	—	—	—
— ejecutivos.....	—	—	—	—	—	9		—	—	—	—
— testamentarios.....	—	—	—	—	—	18		—	—	—	—
— de concurso.....	—	—	—	—	—	2		—	—	—	—

(¹) En los meses de Agosto, Setiembre, Octubre y Noviembre, se hallan incluidos los datos suministrados por el nuevo Juzgado, creado por ley de 23 de Mayo de 1883.

JUZGADO DE 1ª INSTANCIA EN LO CIVIL Y COMERCIAL

(Departamento del Centro)

ASUNTOS	MESES											
	ENERO	FEBRERO	MARZO	ABRIL	MAYO	JUNIO	JULIO	AGOSTO	SEPTIEMBRE	OCTUBRE	NOVIEMBRE	DICIEMBRE
CAUSAS PENDIENTES												
Juicios ordinarios.....	1660	1695	1725	1770	1801	1441	1652	1680	1796	1900	1973	—
— ejecutivos.....	594	596	602	609	607	318	405	408	431	494	443	—
— sumarios.....	201	206	208	218	224	248	224	224	235	257	258	—
— testamentarios.....	849	823	830	838	845	573	601	612	728	805	810	—
— de concurso.....	34	34	34	34	44	34	36	37	42	39	39	—
CAUSAS ENTRADAS												
Juicios ordinarios.....	44	43	46	34	29	30	38	33	31	60	37	—
— ejecutivos.....	—	3	2	4	3	4	18	13	12	21	2	—
— sumarios.....	6	8	6	12	6	2	3	1	6	15	5	—
— testamentarios.....	19	13	9	9	10	11	19	16	13	15	11	—
— de concurso.....	1	—	—	—	—	1	1	1	2	—	—	—
SENTENCIAS DEFINITIVAS												
Juicios ordinarios.....	18	15	12	17	16	16	3	23	17	13	13	—
— ejecutivos.....	—	—	—	—	1	3	—	3	3	—	1	—
— sumarios.....	5	1	1	3	3	—	4	4	—	1	3	—
— testamentarios.....	5	4	11	7	5	4	—	7	4	12	13	—
— de concurso.....	—	—	—	—	—	—	—	1	1	1	—	—
SENTENCIAS INTERLOCUTORIAS												
Juicios ordinarios.....	12	12	23	11	16	8	5	17	8	17	18	—
— ejecutivos.....	—	2	1	7	3	1	1	3	2	2	4	—
— sumarios.....	1	1	2	1	1	—	1	1	—	3	1	—
— testamentarios.....	6	15	8	14	16	11	11	20	14	14	10	—
— de concurso.....	1	—	1	1	—	—	—	—	—	—	1	—
SENTENCIAS DEFINITIVAS PRONUNCIADAS												
Juicios ordinarios.....	11	13	12	11	12	16	2	22	11	10	14	—
— ejecutivos.....	—	—	—	—	3	3	—	3	1	—	2	—
— sumarios.....	5	1	1	2	2	—	4	4	—	1	2	—
— testamentarios.....	1	4	10	8	5	5	5	5	4	13	12	—
— de concurso.....	—	—	—	—	—	—	—	—	1	1	—	—
SENTENCIAS INTERLOCUTORIAS PRONUNCIADAS												
Juicios ordinarios.....	9	16	23	10	20	8	6	20	10	16	18	—
— ejecutivos.....	—	—	—	8	4	3	1	1	1	—	3	—
— sumarios.....	1	2	—	1	1	—	1	1	—	3	—	—
— testamentarios.....	6	15	7	16	18	10	11	13	11	12	9	—
— de concurso.....	1	—	1	1	—	—	—	—	—	—	1	—

JUZGADO DE 1ª INSTANCIA EN LO CIVIL Y COMERCIAL

(Departamento del Norte)

A S U N T O S	M E S E S											
	ENERO	FEBRERO	MARZO	ABRIL	MAYO	JUNIO	JULIO	AGOSTO	SEPTIEMBRE	OCTUBRE	NOVIEMBRE	DICIEMBRE
CAUSAS PENDIENTES												
Juicios ordinarios.....	—	436	443	444	457	463	470	470	473	474	483	485
— ejecutivos.....	—	189	191	192	194	196	190	191	190	189	191	191
— sumarios.....	—	184	194	201	202	205	210	210	218	215	219	219
— testamentarios.....	—	223	231	234	234	236	235	234	224	226	229	229
— de concurso.....	—	22	21	21	21	23	22	22	22	22	23	23
— de mensura.....	—	65	65	67	67	67	67	67	67	67	70	70
— de imprenta.....	—	3	3	3	3	3	3	3	3	3	3	3
Denegacion de justicia.....	—	2	2	2	2	2	2	2	2	2	2	2
CAUSAS ENTRADAS												
Juicios ordinarios.....	—	11	12	5	16	8	12	11	6	7	12	3
— ejecutivos.....	—	4	4	2	3	3	5	4	2	1	2	—
— sumarios.....	—	13	16	11	11	11	2	7	11	8	8	—
— testamentarios.....	—	3	8	5	4	3	7	5	6	3	4	—
— de concurso.....	—	—	—	1	—	2	—	—	—	1	1	—
— de mensura.....	—	1	—	2	—	—	—	—	—	2	1	—
SENTENCIAS DEFINITIVAS												
Juicios ordinarios.....	—	10	8	6	4	6	4	4	6	8	4	—
— ejecutivos.....	—	5	4	2	—	1	3	2	—	—	—	—
— sumarios.....	—	6	1	6	3	2	2	3	3	1	3	—
— testamentarios.....	—	1	5	4	6	3	1	2	5	4	4	—
— de concurso.....	—	—	—	1	1	—	—	—	1	—	—	—
— de mensura.....	—	1	—	1	3	—	—	—	1	1	—	—
SENTENCIAS INTERLOCUTORIAS												
Juicios ordinarios.....	—	3	8	10	8	5	8	7	7	2	1	—
— ejecutivos.....	—	1	8	7	4	8	3	7	2	1	4	1
— sumarios.....	—	2	—	1	1	2	1	3	—	3	—	—
— testamentarios.....	—	20	10	9	14	11	7	9	5	7	21	1
— de concurso.....	—	—	2	5	—	2	2	4	1	—	1	—
— de mensura.....	—	—	—	1	1	—	—	—	1	—	—	—
SENTENCIAS DEFINITIVAS PRONUNCIADAS												
Juicios ordinarios.....	—	5	12	9	4	8	3	2	6	5	7	1
— ejecutivos.....	—	4	5	2	—	—	2	3	—	—	—	—
— sumarios.....	—	6	1	5	4	3	3	2	2	—	3	—
— testamentarios.....	—	2	5	4	6	3	1	3	4	5	3	—
— de concurso.....	—	—	—	1	1	—	—	—	1	—	—	—
— de mensura.....	—	1	—	—	2	—	—	—	—	1	—	—
SENTENCIAS INTERLOCUTORIAS PRONUNCIADAS												
Juicios ordinarios.....	—	3	7	10	8	5	8	6	7	2	1	—
— ejecutivos.....	—	1	8	7	4	8	3	7	2	1	4	1
— sumarios.....	—	2	—	1	1	2	1	3	—	3	—	—
— testamentarios.....	—	20	10	9	14	11	7	9	5	7	21	1
— de concurso.....	—	—	2	5	—	2	2	4	1	—	1	—
— de mensura.....	—	—	—	1	1	—	—	—	—	—	—	—

JUZGADOS DE 1ª INSTANCIA EN LO CRIMINAL

CAUSAS		DEPARTAMENTOS			
		CAPITAL	CENTRO	NORTE	SUD
		(1)	371	218	506
Existentes el 1º de Enero de 1883.....		—	116	74	138
Entradas en el año.....		—	80	58	83
Terminadas en el año.....		—	487	170	644
Pasadas en apelacion á la Cámara.....		—	132	27	100
Paralizadas en el año.....		—	88	122	29
Pendientes el 31 de Diciembre de 1883.....		—	407	234	522
Sentencias definitivas.....		—	112	38	79
Autos interlocutorios con fuerza definitiva.....		—	26	8	11
Autos interlocutorios.....		—	198	21	97
Decretos.....		—	3006	3504	2997
Notas y oficios.....		—	1685	143	1079
Actas.....		—	3	—	4
CAUSAS CONTRA LAS PRISIONES	Acusaciones.....	—	179	165	106
	Acusados.....	—	205	189	120
	Absueltos.....	—	41	11	25
	Condenados á penas.....	—	52	—	80
	{ Corporales.....	—	18	—	5
CAUSAS CONTRA LA PROPIEDAD	{ Privativas del honor y humillantes	—	—	7	10
	{ Pecuniarias.....	—	—	—	—
	Acusaciones.....	—	28	—	32
	Acusados.....	—	33	—	32
	Absueltos.....	—	13	—	8
NATURALEZA DE LAS PENAS PRONUNCIADAS	Condenados á penas.....	—	12	—	20
	{ Corporales.....	—	10	—	—
	{ Privativas del honor y humillantes	—	—	—	4
	{ Pecuniarias.....	—	—	—	—
	Muerte.....	—	—	—	—
	Presidio.....	—	2	—	24
	Penitenciaria.....	—	12	13	6
	Destierro.....	—	—	—	—
	Confinamiento.....	—	—	—	6
	Prision.....	—	36	7	50
	Arresto.....	—	20	—	10
	Inhabilitacion.....	—	27	3	3
	Destitucion.....	—	—	—	—
	Suspension.....	—	—	—	—
	Retractacion.....	—	—	—	—
	Satisfaccion.....	—	—	—	—
	Vigilancia de la autoridad.....	—	10	—	6
	Reprension.....	—	—	3	3
	Multa.....	—	5	7	8
	Caucion.....	—	—	—	1
	Comiso.....	—	—	—	2
	Costos y gastos.....	—	57	27	20

(1) Los dos juzgados de este departamento no han contestado el respectivo cuestionario. En caso de hacerlo antes de terminarse la impresion de este Anuario, serán publicados en el *Apéndice*.

JUSTICIA DE PAZ

PARTIDOS	CAUSAS					
	EXISTENTES	ENTRADAS	CONCLUIDAS	TERMINADAS	ENVIADAS	QUEDARON
	EL	EN EL AÑO	Ó	POR	Á LOS	PENDIENTES
	1º DE ENERO DE 1883	EN EL AÑO	NO SEGUIDAS	JUICIOS Ó SENTENCIAS	TRIBUNALES	EL 31 DICIEMBRE DE 1883
REGION NORTE						
1 MAGDALENA Y RIVADAVIA...	—	20	25	40	—	13
2 ENSENADA.....	—	43	20	22	1	—
3 CHASCOMÚS Y VIEDMA.....	17	62	12	48	5	14
4 QUILMES.....	9	28	4	25	7	1
5 BRANDZEN.....	—	—	—	—	—	—
6 RANCHOS.....	—	—	—	—	—	—
7 BARRACAS AL SUD.....	12	66	30	25	8	15
8 BROWN.....	—	17	10	4	3	—
9 LOMAS DE ZAMORA.....	4	46	37	8	1	—
10 SAN VICENTE *.....	—	—	—	—	—	—
11 BELGRANO.....	—	—	—	—	—	—
12 SAN JOSÉ DE FLORES *.....	—	—	—	—	—	—
13 SAN ISIDRO.....	2	14	4	2	8	2
14 SAN MARTIN.....	25	180	20	112	25	48
15 MATANZAS (San Justo).....	30	13	7	3	1	2
16 SAN FERNANDO.....	35	30	40	10	10	5
17 LAS CONCHAS.....	8	40	35	8	3	2
18 MORON *.....	—	—	—	—	—	—
19 MERLO.....	31	115	69	35	5	37
20 CAÑUELAS.....	27	150	120	40	5	12
21 MORENO.....	11	71	23	45	7	7
22 MONTE.....	25	22	15	6	6	30
23 MARCOS PAZ.....	2	25	4	—	23	—
24 PILAR.....	104	317	45	67	85	171
25 RODRIGUEZ.....	—	—	—	—	—	—
26 LAS HERAS.....	—	—	—	—	—	—
27 ZÁRATE.....	15	73	41	32	6	9
28 LOBOS.....	—	—	—	—	—	—
29 EXALTACION DE LA CRUZ...	10	55	38	12	4	12
30 LUJAN.....	60	120	55	40	6	10
31 NAVARRO.....	28	34	22	25	6	9
32 MERCEDES.....	—	43	32	—	11	—
33 SAN ANDRÉS DE GILES.....	13	107	27	54	13	26
34 SAN ANTONIO DE ARECO.....	8	145	11	114	18	10
35 BARADERO.....	17	160	95	56	15	11
36 SAN PEDRO.....	6	3	4	26	2	3
37 SUIPACHA.....	41	18	9	39	5	11
38 CARMEN DE ARECO.....	5	16	1	3	17	—
39 CHIVILCOY.....	323	261	112	189	43	240
40 ARRECIFES.....	23	83	32	43	—	31
41 RAMALLO.....	60	100	58	30	12	60
42 SAN NICOLÁS.....	16	68	10	49	14	21
43 SALTO.....	20	37	6	41	5	17
44 CHACABUCO.....	43	204	23	153	26	46
45 PERGAMINO.....	81	115	39	112	9	36
46 ROJAS.....	1	18	2	7	6	4
47 JUNIN.....	2	3	10	4	1	1
TOTAL.....	1114	2922	1147	1529	422	916

NOTA.—Los partidos señalados con asterisco, no han enviado datos, por no existir en el Juzgado constancia de las causas tramitadas.

Los demás partidos que aparecen en blanco no han contestado el cuestionario.

JUSTICIA DE PAZ (Conclusion)

PARTIDOS	CAUSAS					
	EXISTENTES	ENTRADAS EN EL AÑO	CONCLUIDAS	TERMINADAS	ENVIADAS	QUEDARON
	EL		ó	POR	A LOS	PENDIENTES
	1º DE ENERO DE 1883		NO SEGUIDAS	JUICIOS ó SENTENCIAS	TRIBUNALES	EL 31 DICIEMBRE DE 1883
REGION CENTRAL						
48 AJÓ.....	5	36	8	25	3	5
49 TORDILLO.....	—	14	2	6	2	2
50 TUYÚ.....	22	48	45	12	6	5
51 MAR CHIQUITA.....	—	32	15	7	2	8
52 MAIPÚ ó MONSALVO.....	28	74	22	56	14	10
53 DOLORES.....	—	—	—	—	—	—
54 CASTELLI.....	7	45	8	5	2	7
55 VECINO.....	2	12	10	1	2	1
56 BALCARCE.....	9	102	44	40	15	10
57 AYACUCHO Y ARENALES.....	3	97	44	31	14	8
58 PILA.....	—	20	4	12	2	2
59 RAUCH.....	24	23	15	10	5	14
60 LAS FLORES.....	10	27	69	14	3	20
61 SALADILLO.....	95	52	15	25	4	118
62 AZUL.....	65	180	55	125	50	150
63 TAPALQUÉ.....	90	90	33	81	—	66
64 ALVEAR.....	23	130	21	109	10	38
65 VEINTICINCO DE MAYO.....	1	14	—	11	—	4
66 BRAGADO.....	32	22	12	42	—	2
67 NUEVE DE JULIO.....	30	60	40	27	13	10
68 BOLIVAR.....	27	122	43	78	19	9
69 LINCOLN.....	—	—	—	—	—	—
TOTAL.....	470	1170	505	717	166	489
REGION SUD						
70 PUEYRREDON.....	11	54	15	27	9	3
71 LOBERIA.....	150	93	70	47	2	124
72 TANDIL.....	28	114	59	42	23	18
73 NECOCHEA.....	26	160	93	65	5	23
74 JUAREZ.....	9	17	1	15	6	4
75 TRES ARROYOS.....	7	52	12	28	7	12
76 SUAREZ.....	—	—	—	—	—	—
77 PRINGLES.....	5	96	49	65	7	10
78 OLAVARRIA.....	183	369	125	180	—	247
79 BAHIA BLANCA.....	110	505	51	85	33	122
TOTAL.....	529	1460	445	554	92	563
REGION PATAGÓNICA						
80 PATAGONES.....	—	26	—	—	—	26
RESÚMEN						
REGION NORTE.....	1144	2922	1147	1529	422	916
REGION CENTRAL.....	470	1170	505	717	166	489
REGION SUD.....	529	1460	445	554	92	563
REGION PATAGÓNICA.....	—	26	—	—	—	26
TOTAL GENERAL.....	2143	5578	2097	2800	680	1994

DEFENSORIA GENERAL DE MENORES

Menores amparados y colocados durante el año 1883

MOVIMIENTO	VARONES	MUJERES	MOVIMIENTO	VARONES	MUJERES
ENTRADAS					
Entrados de diferentes procedencias.....	44	136	<i>Del frente..</i>	36	122
SALIDAS			Cumplieron su mayor edad.....	—	2
Para casas de familia.....	29	101	Fugaron.....	5	4
Con los padres y parientes.....	7	8	Falleció.....	—	1
Contrajeron matrimonio.....	—	—	A la Banda del Regimiento de Artillería.....	2	—
Entregados á los defensores de la Capital (República).....	—	10	Al Hospital de Niños.....	1	1
		3	Al Hospital de Mujeres.....	—	5
			A la Casa de Ejercicios.....	—	1
<i>Suma al frente..</i>	36	122	TOTAL....	44	136

DEFENSORIAS DE MENORES EN LOS PARTIDOS

Menores amparados durante el año 1883

PARTIDOS	VARONES	MUJERES	PARTIDOS	VARONES	MUJERES
REGION NORTE			REGION CENTRAL		
ENSENADA.....	2	—	TORDILLO.....	2	—
CHASCOMÚS Y VIEDMA.....	9	13	TUYÚ.....	4	5
QUILMES.....	9	14	MAR CHIQUITA.....	1	1
RANCHOS.....	1	3	BALCARCE.....	7	4
BARRACAS AL SUD.....	3	6	PILA.....	5	3
BROWN.....	1	—	RAUCH.....	4	6
LOMAS DE ZAMORA.....	9	10	LAS FLORES.....	5	18
SAN VICENTE.....	1	4	SALADILLO.....	13	17
SAN ISIDRO.....	1	—	VEINTICINCO DE MAYO.....	27	28
SAN MARTIN.....	1	—	BRAGADO.....	2	3
MATANZAS (San Justo).....	6	3	BOLIVAR.....	9	6
SAN FERNANDO.....	1	4			
LAS CONCHAS.....	3	2			
MERLO.....	1	—			
MORENO.....	—	5			
MÁRCOS PAZ.....	3	6			
PILAR.....	71	69			
ZÁRATE.....	—	2			
LOBOS.....	13	19			
EXALTACION DE LA CRUZ.....	1	2			
LUJAN.....	7	11			
NAVARRO.....	10	10			
SAN ANDRÉS DE GILES.....	1	3			
SAN ANTONIO DE ARECO.....	8	10			
BARADERO.....	4	6			
SAN PEDRO.....	6	5			
ARRECIFES.....	10	12			
SAN NICOLÁS.....	24	15			
SALTO.....	8	6			
PERGAMINO.....	3	10			
JUNIN.....	2	2			
TOTAL....	219	252			
			REGION SUD		
			PUEYRREDON.....	7	11
			TANDIL.....	1	1
			JUAREZ.....	1	3
			TRES ARROYOS.....	14	10
			TOTAL....	23	25
			REGION PATAGÓNICA		
			PATAGONES.....	17	15

NOTA.— Los partidos que faltan en este cuadro no han enviado datos.

OFICINA DE REGISTRO DE PROPIEDADES É HIPOTECAS

Actos traslativos de propiedad

PARTIDOS	NÚMERO	VALORES	PARTIDOS	NÚMERO	VALORES
REGION NORTE		\$ %			\$ %
LA PLATA (Capital).....	1108	12097748	<i>Suma del frente..</i>	437	82045630
1 MAGDALENA Y RIVADAVIA..	36	2437842	55 VECINO.....	—	—
2 ENSENADA.....	87	5484123	56 BALCARCE.....	2	746672
3 CHASCOMÚS Y VIEDMA....	91	13070431	57 AYACUCHO Y ARENALES...	2	43491
4 QUILMES.....	51	2698626	58 PILA.....	1	3000
5 BRANDZEN.....	33	2091665	59 RAUCH.....	3	195000
6 RANCHOS.....	23	6600077	60 LAS FLORES.....	60	6015143
7 BARRACAS AL SUD.....	73	4319577	61 SALADILLO.....	40	6589963
8 BROWN.....	34	1819928	62 AZUL.....	71	6511979
9 LOMAS DE ZAMORA.....	64	4810373	63 TAPALQUÉ.....	22	4244757
10 SAN VICENTE.....	22	2046811	64 ALVEAR.....	12	2168340
11 BELGRANO.....	124	6526688	65 VEINTICINCO DE MAYO....	49	5804394
12 SAN JOSÉ DE FLORES.....	173	17163429	66 BRAGADO.....	107	8967237
13 SAN ISIDRO.....	29	2617532	67 NUEVE DE JULIO.....	40	9512812
14 SAN MARTIN.....	28	1390390	68 BOLIVAR.....	107	9954636
15 MATANZAS (San Justo)...	14	1588619	69 LINCOLN.....	103	17473391
16 SAN FERNANDO.....	63	3030053			
17 LAS CONCHAS.....	22	557276	TOTAL.....	1056	162576465
18 MORON.....	47	3536666	REGION SUD		
19 MERLO.....	36	6089130	70 PUEYRRREDON.....	1	16000
20 CAÑUELAS.....	20	8834700	71 LOBERIA.....	—	—
21 MORENO.....	15	848754	72 TANDIL.....	66	2751513
22 MONTE.....	22	2066713	73 NECOCHEA.....	—	—
23 MARCOS PAZ.....	20	2763465	74 JUAREZ.....	1	54000
24 PILAR.....	33	2870588	75 TRES ARROYOS.....	8	4823742
25 RODRIGUEZ.....	6	414500	76 SUAREZ.....	9	3292839
26 LAS HERAS.....	27	2972483	77 PRINGLES.....	1	1400000
27 ZARATE.....	30	1583289	78 OLAVARRIA.....	269	11271163
28 LOBOS.....	90	4534906	79 BAHIA BLANCA.....	694	22518079
29 EXALTACION DE LA CRUZ..	31	16481047			
30 LUJAN.....	52	2696393	TOTAL.....	1049	46067336
31 NAVARRO.....	16	2096200	REGION PATAGÓNICA		
32 MERCEDES.....	134	12863712	80 PATAGONES.....	10	558000
33 SAN ANDRÉS DE GILES.....	60	6150932	TERRITORIO FRONTERIZO		
34 SAN ANTONIO DE ARECO..	21	2312767	Seccion 1ª.....	18	9396051
35 BARADERO.....	70	5172500	— 2ª.....	11	8538732
36 SAN PEDRO.....	30	3488518	— 3ª.....	21	8148894
37 SUIPACHA.....	51	5965717	— 4ª.....	18	7333285
38 CARMEN DE ARECO.....	27	2831659	— 9ª.....	1	100000
39 CHIVILCOY.....	156	6987750	— 10ª.....	9	6770955
40 ARRECIFES.....	33	5360500	— 11ª.....	2	775000
41 RAMALLO.....	13	834000	— 12ª.....	10	10638183
42 SAN NICOLÁS.....	96	8606800	— 15ª.....	1	8760
43 SALTO.....	17	2766066	— 18ª.....	2	729742
44 CHACABUCO.....	52	1273293	— 19ª.....	7	1589000
45 PERGAMINO.....	26	6626214			
46 ROJAS.....	25	6161400	TOTAL.....	100	54028602
47 JUNIN.....	47	1893020	RESÚMEN		
TOTAL.....	3378	227184870	REGION NORTE.....	3378	227184870
REGION CENTRAL			REGION CENTRAL.....	1056	162576465
48 AJÓ.....	—	—	REGION SUD.....	1049	46067336
49 TORDILLO.....	—	—	REGION PATAGÓNICA.....	10	558000
50 TUYÚ.....	—	—	TERRITORIO FRONTERIZO...	100	54028602
51 MAR CHIQUITA.....	—	—			
52 MAIPÚ ó MONSALVO.....	—	—			
53 DOLORES (1).....	435	81595630			
54 CASTELLI.....	2	450000			
<i>Suma al frente..</i>	437	82045630	TOTAL GENERAL.....	5503	490415273

(1) La Oficina de Registro del Departamento del Sud ha enviado resumidos los datos correspondientes á los partidos de su jurisdiccion, á saber: de Tordillo, Rauch, Juarez, Tres Arroyos, Necochea, Balcarce, Ajó, Pila, Ayacucho, Vecino, Maipú, Castelli, Pringles, Pueyrredon, Suarez y Tuyú.

Hipotecas, Embargos é Inhibiciones

PARTIDOS	HIPOTECAS				EMBARGOS		INHIBICIONES	
	INSCRITAS		CHANCELADAS		INSCRITAS	CHANCELADAS	INSCRITAS	CHANCELADAS
	Número	Valor	Número	Valor				
REGION NORTE								
LA PLATA (Capital).....	12	\$ 1117500	1	\$ 338000	—	—	—	—
1 MAGDALENA Y RIVADAVIA.....	17	4290135	1	35000	4	2	1	—
2 ENSENADA.....	8	3370275	3	359500	2	2	—	—
3 CHASCOMÚS Y VIEDMA.....	11	2866008	1	25631	15	5	—	—
4 QUILMES.....	14	2225286	4	73030	8	—	—	—
5 BRANDZEN.....	2	2427350	1	73000	6	—	—	—
6 RANCHOS.....	11	367365	—	—	3	2	—	4
7 BARRACAS AL SUD.....	21	1713241	3	148305	7	3	1	—
8 BROWN.....	9	602220	—	—	—	1	—	—
9 LOMAS DE ZAMORA.....	18	589672	1	60000	13	2	1	1
10 SAN VICENTE.....	4	451000	—	—	11	3	1	—
11 BELGRANO.....	34	4232316	2	158000	13	7	1	1
12 SAN JOSÉ DE FLORES.....	39	8297677	6	197966	16	6	3	—
13 SAN ISIDRO.....	10	3506689	—	—	2	—	—	—
14 SAN MARTIN.....	8	474545	—	—	4	1	—	—
15 MATANZAS (San Justo).....	6	284760	2	34000	1	1	—	—
16 SAN FERNANDO.....	14	853860	—	—	11	1	—	—
17 LAS CONCHAS.....	6	1183053	—	—	5	—	—	—
18 MORON.....	10	627288	—	—	12	6	2	—
19 MERLO.....	6	2769250	—	—	6	2	1	—
20 CAÑUELAS.....	5	520000	—	—	7	—	—	—
21 MORENO.....	5	356800	1	100000	6	1	1	—
22 MONTE.....	7	538756	1	182500	3	2	—	—
23 MARCOS PAZ.....	10	939967	—	—	5	1	—	—
24 PILAR.....	6	2316660	—	—	8	1	1	—
25 RODRIGUEZ.....	2	35000	—	—	2	1	—	—
26 LAS HERAS.....	8	705800	3	140500	4	—	—	—
27 ZARATE.....	2	350000	2	98000	2	1	—	1
28 LOBOS.....	18	3439033	5	703000	12	3	—	1
29 EXALTACION DE LA CRUZ.....	7	357580	3	94500	4	2	—	—
30 LUJAN.....	8	1689955	3	150000	5	2	—	—
31 NAVARRO.....	12	814772	2	65000	8	2	2	—
32 MERCEDES.....	25	6050095	10	137000	30 ¹	49 ¹	87 ¹	42 ¹
33 SAN ANDRÉS DE GILES.....	10	670896	2	?	7	—	—	—
34 SAN ANTONIO DE ARECO.....	12	1320100	3	120000	3	—	—	—
35 BARADERO.....	5	219000	—	—	2	—	—	—
36 SAN PEDRO.....	5	202300	—	—	2	1	2	2
37 SUIPACHA.....	4	1066000	2	100000	2	—	—	—
38 CÁRMEN DE ARECO.....	3	80500	—	—	5	—	—	—
39 CHIVILCOY.....	27	11572225	13	512360	14	—	—	—
40 ARRECIFES.....	8	4190212	3	946812	9	—	—	—
41 RAMALLO.....	4	1308000	—	—	5	1	—	—
42 SAN NICOLÁS.....	18	1768857	1	108659	22	4	9	5
43 SALTO.....	4	5411950	6	273175	7	—	—	—
44 CHACABUCO.....	10	1570505	4	49855	2	—	—	—
45 PERGAMINO.....	15	5892704	—	—	15	8	1	1
46 ROJAS.....	5	12705000	2	130000	3	1	—	—
47 JUNIN.....	2	2534665	1	?	3	—	—	—
TOTAL.....	507	110876822	92	5413793	236	124	114	56

¹ En estas cifras están comprendidos los partidos correspondientes á la jurisdiccion del Departamento del Centro, á saber: Alvear, Bragado, Belivar, Carmen de Areco, Chacabuco, Chivilcoy, Giles, Junin, Lincoln, Mercedes, Nueve de Julio, Salto, San Antonio de Areco, Suipacha y Veinticinco de Mayo.

Hipotecas, Embargos é Inhibiciones (Conclusion)

PARTIDOS	HIPOTECAS				EMBARGOS		INHIBICIONES	
	INSCRITAS		CHANCELADAS		ANOTADAS	LEVANTADAS	ANOTADAS	LEVANTADAS
	Número	Valor	Número	Valor				
REGION CENTRAL								
48 AJO.....	6	\$ 1708360	—	\$ —	2	—	—	—
49 TORDILLO.....	4	323023	—	—	—	—	—	—
50 TUYÚ.....	1	1000000	—	—	—	—	—	—
51 MAR CHIQUITA.....	—	—	—	—	—	—	—	—
52 MONSALVO ó MAIPÚ.....	7	3337500	—	—	2	1	—	—
53 DOLORES.....	19	4159387	25 ¹	9840100 ¹	81 ¹	22 ¹	14 ¹	3 ¹
54 CASTELLI.....	2	702176	—	—	—	—	—	—
55 VECINO.....	2	139182	—	—	2	—	—	—
56 BALCARCE.....	4	922500	—	—	—	—	—	—
57 AYACUCHO Y ARENALES.....	14	25380445	—	—	—	—	—	—
58 PILA.....	3	2350000	—	—	—	—	—	—
59 RAUCH.....	9	1840300	—	—	—	—	—	—
60 LAS FLORES.....	14	1597333	—	—	6	3	—	—
61 SALADILLO.....	16	3506689	1	20000	4	1	1	—
62 AZUL.....	21	2522754	3	131000	20	8	1	—
63 TAPALQUÉ.....	4	835444	—	—	5	1	—	—
64 ALVEAR.....	6	3283993	1	?	1	—	—	—
65 VEINTICINCO DE MAYO.....	15	2840607	5	35612	4	—	—	—
66 BRAGADO.....	21	2347850	2	?	6	—	—	—
67 NUEVE DE JULIO.....	21	5847526	9	10125	2	—	—	—
68 BOLIVAR.....	9	4731240	3	243725	1	—	—	—
69 LINCOLN.....	46	32394661	10	517982	—	—	—	—
TOTAL.....	244	101771270	59	10768544	136	36	16	3
REGION SUD								
70 PUEYRRREDON.....	5	1017000	—	—	—	—	—	—
71 LOBERIA.....	1	750000	—	—	2	—	—	—
72 TANDIL.....	10	1181700	2	110922	12	2	—	—
73 NECOCHEA.....	10	4807850	—	—	—	—	—	—
74 JUAREZ.....	22	4835394	—	—	1	1	—	—
75 TRES ARROYOS.....	48	27460624	—	—	—	—	—	—
76 SUAREZ.....	16	4690428	—	—	—	—	—	—
77 PRINGLES.....	4	1506334	—	—	—	—	—	—
78 OLAVARRIA.....	207	10339755	8	554043	—	—	—	—
79 BAHIA BLANCA.....	32	10289485	3	1156399	—	—	—	1
TOTAL.....	355	66878570	13	1821364	15	3	—	1
REGION PATAGÓNICA								
80 PATAGONES.....	—	—	—	—	2	1	—	—
TERRITORIO FRONTERIZO								
Sección 1 ^a	1	300000	—	—	—	—	—	—
— 2 ^a	6	1738797	3	1525000	—	—	—	—
— 3 ^a	7	2094031	—	—	—	—	—	—
— 4 ^a	5	2424528	1	150000	—	—	—	—
— 8 ^a	1	500000	—	—	—	—	—	—
— 10 ^a	7	3399004	1	756000	—	—	—	—
— 11 ^a	7	4789408	1	144000	—	—	—	—
— 12 ^a	8	4157666	—	—	—	—	—	—
— 18 ^a	3	914022	—	—	—	—	—	—
— 19 ^a	5	784768	—	—	—	—	—	—
Sin especificacion.....	7	3183000	—	—	21	1	169	31
TOTAL.....	57	24285224	6	2575000	21	1	169	31
RESÚMEN								
REGION NORTE.....	507	110876822	92	5413793	236	124	114	56
REGION CENTRAL.....	244	101771270	57	10768544	136	36	16	3
REGION SUD.....	355	66878570	13	1821364	15	3	—	1
REGION PATAGÓNICA.....	—	—	—	—	2	1	—	—
TERRITORIO FRONTERIZO.....	57	24285224	6	2575000	21	1	169	31
TOTAL GENERAL.....	1163	303811886	168	20578701	410	165	299	91
1 En estas cifras están englobados los datos correspondientes á los partidos que constituyen el departamento del Sud.								

1 En estas cifras están englobados los datos correspondientes á los partidos que constituyen el departamento del Sud.

III.— Movimiento de Cárceles en el año 1883

CÁRCEL PENITENCIARIA

Entradas segun delito y nacionalidad

DELITOS Y CRÍMENES	AMERICANOS					EUROPEOS								TOTAL
	ARGENTINOS	BRASILEÑOS	CHILENOS	ORIENTALES	PARAGUAYOS	ALEMANES	ESPAÑOLES	FRANCESES	INGLESES	ITALIANOS	PORTUGUESES	BELGAS	SUIZOS	
Homicidio.....	24	—	—	1	1	—	8	—	3	8	—	—	—	45
Acusado de homicidio.....	3	—	—	—	—	—	—	—	1	1	—	—	—	5
Conato de homicidio.....	4	—	—	—	—	—	1	—	—	2	—	—	—	7
Sospechas de homicidio.....	—	—	—	—	—	—	1	—	—	—	—	—	—	1
Complicidad en homicidio.....	—	—	—	—	—	—	—	—	—	—	—	—	2	2
Infanticidio.....	1	—	—	—	—	—	—	—	—	—	—	—	—	1
Fratricidio.....	1	—	—	—	—	—	—	1	—	—	—	—	—	2
Parricidio.....	1	—	—	—	—	—	—	—	—	—	—	—	—	1
Acusado de envenenamiento...	1	—	—	—	—	—	—	—	—	1	—	—	—	2
Estupro.....	5	—	—	—	—	—	—	—	—	2	—	—	—	7
Violacion.....	5	—	1	—	—	—	—	—	—	1	—	—	—	7
Conato de violacion.....	—	—	—	—	1	—	—	—	—	—	—	—	—	1
Rapto.....	1	—	—	—	—	—	—	—	—	—	—	—	—	1
Salteo.....	1	—	—	1	—	—	—	—	—	1	—	—	—	3
Salteo y robo.....	2	—	—	—	—	—	—	—	—	—	—	—	—	2
Salteo y homicidio.....	1	—	—	—	—	—	—	—	—	—	—	—	—	1
Acusado de salteo.....	1	—	—	—	—	—	1	—	—	3	—	—	—	5
Heridas.....	50	—	—	2	1	1	11	2	—	14	1	1	1	84
Acusado de heridas.....	8	—	—	—	—	—	3	—	—	2	—	—	—	13
Sospecha de heridas.....	1	—	—	—	—	—	—	—	—	—	—	—	—	1
Complicidad en heridas.....	2	—	—	1	—	—	—	—	—	1	—	—	—	4
Pelea y heridas.....	2	—	—	—	—	—	1	—	—	—	—	—	—	3
Robo.....	21	—	—	3	—	—	1	—	1	3	—	—	—	29
Acusado de robo.....	7	—	—	—	—	—	1	1	—	4	—	—	—	13
Sospecha de robo.....	3	—	—	—	—	—	—	—	—	—	—	—	—	3
Tentativa de robo.....	2	—	—	—	—	—	1	—	—	—	—	—	—	3
Robo y heridas.....	3	—	—	—	—	—	—	—	—	—	—	—	—	3
Abigeato.....	3	—	—	—	—	—	—	—	—	—	—	—	—	3
Acusado de abigeato.....	1	—	—	—	—	—	—	—	—	—	—	—	—	1
Perjurio.....	1	—	—	1	1	—	—	—	—	1	—	—	—	4
Estafa.....	—	—	—	—	—	—	—	—	—	—	—	1	—	1
Complicidad en estafa.....	—	—	—	—	—	—	—	—	—	1	—	—	—	1
Quiebra.....	—	—	—	—	—	—	—	1	—	—	—	—	—	1
Violacion de domicilio.....	2	—	—	—	—	—	—	—	—	—	—	—	—	2
Desacato á la autoridad.....	5	—	—	—	—	—	1	—	—	—	—	—	—	6
Abuso de autoridad.....	1	—	—	—	—	—	—	—	—	—	—	—	—	1
Atropello con máquina de F. C.	1	—	—	—	—	—	—	—	—	—	—	—	—	1
Varias causas.....	20	—	—	2	1	—	5	2	2	2	—	—	—	34
TOTAL.....	184	—	1	11	5	1	35	7	7	47	1	2	3	304

Entradas segun delito y ocupacion

OCUPACIONES	DELITOS Y																	CRIMENES																	TOTAL							
	HOMICIDIO	ACUSADO DE HOMICIDIO	CONATO DE HOMICIDIO	SOSPECHOS DE HOMICIDIO	CÓMPICE DE HOMICIDIO	INFANTICIDIO	FRATRICIDIO	PARRICIDIO	ACUSADO DE ENVENENAMIENTO	ESTUPRO	VIOLACION	CONATO DE VIOLACION	RAPTO	SALTEO	SALTEO Y ROBO	SALTEO Y HOMICIDIO	ACUSADO DE SALTEO	HERIDAS	ACUSADO DE HERIDAS	SOSPECHA DE HERIDAS	CÓMPICE DE HERIDAS	PELEA Y HERIDAS	ROBO	ACUSADO DE ROBO	SOSPECHA DE ROBO	TENTATIVA DE ROBO	ROBO Y HERIDAS	ABIGEATO	ACUSADO DE ABIGEATO	PERJURIO	ESTAFAS	CÓMPICE DE ESTAFAS	QUIEBRA	VIOLACION DE DOMICILIO		DESACATO A LA AUTORIDAD	ABUSO DE AUTORIDAD	ATROPELLO CON MÁQUINA DE F. C.	VARIAS CAUSAS			
Abastecedores.....	—	—	—	—	—	—	—	—	—	—	—	—	—	—	—	—	—	1	—	—	—	—	—	—	—	—	—	—	—	—	—	—	—	—	—	—	—	—	—	—	—	1
Acarreadores de ganado....	1	—	—	—	—	—	—	—	—	—	—	—	—	—	—	—	—	—	—	—	—	—	—	—	—	—	—	—	—	—	—	—	—	—	—	—	—	—	—	—	4	
Acopiadores.....	—	—	—	—	—	—	—	—	—	—	—	—	—	—	—	—	—	—	—	—	—	—	—	—	—	—	—	—	—	—	—	—	—	—	—	—	—	—	—	—	1	
Afiladores.....	—	—	—	—	—	—	—	—	—	—	—	—	—	—	—	—	—	—	—	—	—	—	—	—	—	—	—	—	—	—	—	—	—	—	—	—	—	—	—	—	1	
Albañiles.....	1	—	—	1	—	—	—	—	—	—	—	—	—	—	1	—	—	—	—	—	—	—	—	—	—	—	—	—	—	—	—	—	—	—	—	—	—	—	—	—	1	
Arrendatarios.....	—	—	—	—	—	—	—	—	—	—	—	—	—	—	—	—	—	—	—	—	—	—	—	—	—	—	—	—	—	—	—	—	—	—	—	—	—	—	—	—	5	
Aserradores.....	1	—	—	—	—	—	—	—	—	—	—	—	—	—	—	—	—	—	—	—	—	—	—	—	—	—	—	—	—	—	—	—	—	—	—	—	—	—	—	—	1	
Carpinteros.....	—	—	—	—	—	—	—	—	—	—	—	—	—	—	—	—	—	—	—	—	—	—	—	—	—	—	—	—	—	—	—	—	—	—	—	—	—	—	—	—	2	
Carreros.....	—	1	—	—	—	—	—	—	—	—	—	—	—	—	—	—	—	—	—	—	—	—	—	—	—	—	—	—	—	—	—	—	—	—	—	—	—	—	—	—	2	
Cocineros.....	—	—	—	—	—	—	—	—	—	—	—	—	—	—	—	—	—	—	—	—	—	—	—	—	—	—	—	—	—	—	—	—	—	—	—	—	—	—	—	—	11	
Cocheros.....	—	—	—	—	—	—	—	—	—	—	—	—	—	—	—	—	—	—	—	—	—	—	—	—	—	—	—	—	—	—	—	—	—	—	—	—	—	—	—	—	1	
Comerciantes.....	3	—	—	—	—	—	—	—	—	—	—	—	—	—	—	—	—	—	—	—	—	—	—	—	—	—	—	—	—	—	—	—	—	—	—	—	—	—	—	—	1	
Curanderos.....	—	—	—	—	—	—	—	—	1	—	—	—	—	—	—	—	—	—	—	—	—	—	—	—	—	—	—	—	—	—	—	—	—	—	—	—	—	—	—	—	10	
Curtidores.....	—	—	—	—	—	—	—	—	—	—	—	—	—	—	—	—	—	—	—	—	—	—	—	—	—	—	—	—	—	—	—	—	—	—	—	—	—	—	—	—	1	
Dependientes.....	1	—	—	—	—	—	—	—	—	—	—	—	—	—	—	—	—	—	—	—	—	—	—	—	—	—	—	—	—	—	—	—	—	—	—	—	—	—	—	—	1	
Empleados.....	—	—	—	—	—	1	—	—	—	—	2	—	—	—	—	—	—	—	—	—	—	—	—	—	—	—	—	—	—	—	—	—	—	—	—	—	—	—	—	—	7	
— de ferro-carril..	—	—	—	—	2	—	—	1	—	—	—	—	—	—	—	—	—	—	—	—	—	—	—	—	—	—	—	—	—	—	—	—	—	—	—	—	—	—	—	—	4	
Estancieros.....	5	—	—	—	—	—	—	—	—	—	—	—	—	—	—	—	—	—	—	—	—	—	—	—	—	—	—	—	—	—	—	—	—	—	—	—	—	—	—	—	3	
Farmacéuticos.....	—	—	—	—	—	—	—	—	—	—	—	—	—	—	—	—	—	—	—	—	—	—	—	—	—	—	—	—	—	—	—	—	—	—	—	—	—	—	—	—	20	
Foguistas.....	—	—	—	—	—	—	—	—	—	—	—	—	—	—	—	—	—	—	—	—	—	—	—	—	—	—	—	—	—	—	—	—	—	—	—	—	—	—	—	—	1	
Herreros.....	1	—	—	—	—	—	—	—	—	—	—	—	—	—	—	—	—	—	—	—	—	—	—	—	—	—	—	—	—	—	—	—	—	—	—	—	—	—	—	—	1	
Hojalateros.....	—	—	—	—	—	—	—	—	—	—	—	—	—	—	—	—	—	—	—	—	—	—	—	—	—	—	—	—	—	—	—	—	—	—	—	—	—	—	—	—	2	
Horneros.....	—	—	—	—	—	—	—	—	—	—	—	—	—	—	—	—	—	—	—	—	—	—	—	—	—	—	—	—	—	—	—	—	—	—	—	—	—	—	—	—	1	
Jornaleros.....	26	3	5	—	—	—	2	—	—	3	4	1	1	1	1	1	2	2	11	1	2	1	20	5	2	3	3	—	—	—	—	—	—	—	—	—	—	—	—	—	—	2
Labradores.....	—	—	—	—	—	—	—	—	—	—	—	—	—	—	—	—	—	—	—	—	—	—	—	—	—	—	—	—	—	—	—	—	—	—	—	—	—	—	—	—	161	
Maquinistas.....	—	—	—	—	—	—	—	—	—	—	—	—	—	—	—	—	—	—	—	—	—	—	—	—	—	—	—	—	—	—	—	—	—	—	—	—	—	—	—	12		
Marineros.....	—	—	—	—	—	—	—	—	—	—	—	—	—	—	—	—	—	—	—	—	—	—	—	—	—	—	—	—	—	—	—	—	—	—	—	—	—	—	—	—	2	
Molineros.....	—	—	—	—	—	—	—	—	—	—	—	—	—	—	—	—	—	—	—	—	—	—	—	—	—	—	—	—	—	—	—	—	—	—	—	—	—	—	—	—	3	
Pastores.....	2	1	1	—	—	—	—	—	—	—	—	—	—	—	—	—	—	—	—	—	—	—	—	—	—	—	—	—	—	—	—	—	—	—	—	—	—	—	—	—	1	
Peluqueros.....	1	—	—	—	—	—	—	—	—	—	—	—	—	—	—	—	—	—	—	—	—	—	—	—	—	—	—	—	—	—	—	—	—	—	—	—	—	—	—	—	10	
Pintores.....	—	—	—	—	—	—	—	—	—	—	—	—	—	—	—	—	—	—	—	—	—	—	—	—	—	—	—	—	—	—	—	—	—	—	—	—	—	—	—	—	—	1
Procuradores.....	—	—	—	—	—	—	—	—	—	—	—	—	—	—	—	—	—	—	—	—	—	—	—	—	—	—	—	—	—	—	—	—	—	—	—	—	—	—	—	—	—	2
Propietarios.....	—	—	—	—	—	—	—	—	—	—	—	—	—	—	—	—	—	—	—	—	—	—	—	—	—	—	—	—	—	—	—	—	—	—	—	—	—	—	—	—	—	1
Quinteros.....	—	—	—	—	—	—	—	—	—	—	—	—	—	—	—	—	—	—	—	—	—	—	—	—	—	—	—	—	—	—	—	—	—	—	—	—	—	—	—	—	—	1
Sastres.....	—	—	—	—	—	—	—	—	—	—	—	—	—	—	—	—	—	—	—	—	—	—	—	—	—	—	—	—	—	—	—	—	—	—	—	—	—	—	—	—	—	5
Talabarteros.....	—	—	—	—	—	—	—	—	—	—	—	—	—	—	—	—	—	—	—	—	—	—	—	—	—	—	—	—	—	—	—	—	—	—	—	—	—	—	—	—		

Entradas segun delito y edad

DELITOS Y CRÍMENES	E D A D E S						TOTAL
	DE 9 Á 15 AÑOS	DE 16 Á 25 AÑOS	DE 26 Á 35 AÑOS	DE 36 Á 45 AÑOS	DE 46 Á 60 AÑOS	DE 61 Á 75 AÑOS	
Homicidio.....	—	17	16	7	5	—	45
Acusado de homicidio.....	—	3	2	—	—	—	5
Conato de homicidio.....	—	1	3	3	—	—	7
Sospechas de homicidio.....	—	—	1	—	—	—	1
Complicidad en homicidio.....	—	—	—	2	—	—	2
Infanticidio.....	—	—	—	—	1	—	1
Fratricidio.....	1	1	—	—	—	—	2
Parricidio.....	—	—	—	—	1	—	1
Aousado de envenenamiento.....	—	—	—	2	—	—	2
Estupro.....	1	4	1	—	1	—	7
Violacion.....	—	4	1	2	—	—	7
Conato de violacion.....	—	—	—	1	—	—	1
Rapto.....	—	1	—	—	—	—	1
Salteo.....	—	—	2	1	—	—	3
Salteo y robo.....	—	—	2	—	—	—	2
Salteo y homicidio.....	—	—	—	1	—	—	1
Acusado de salteo.....	—	2	—	2	1	—	5
Heridas.....	1	33	22	19	9	—	84
Acusado de heridas.....	—	6	7	—	—	—	13
Sospecha de heridas.....	—	—	1	—	—	—	1
Complicidad en heridas.....	—	2	1	1	—	—	4
Pelea y heridas.....	—	1	1	1	—	—	3
Robo.....	1	17	6	3	1	1	29
Acusado de robo.....	1	2	4	3	3	—	13
Sospechas de robo.....	—	1	1	—	1	—	3
Tentativa de robo.....	—	3	—	—	—	—	3
Robo y heridas.....	—	2	1	—	—	—	3
Abigeato.....	—	2	1	—	—	—	3
Acusado de abigeato.....	—	—	—	—	—	1	1
Perjurio.....	—	1	1	2	—	—	4
Estafa.....	—	1	—	—	—	—	1
Complicidad en estafa.....	—	—	—	—	1	—	1
Quiembra fraudulenta.....	—	—	1	—	—	—	1
Violacion de domicilio.....	—	1	1	—	—	—	2
Desacato á la autoridad.....	—	2	4	—	—	—	6
Abuso de autoridad.....	—	1	—	—	—	—	1
Atropello con máquina de ferro-carril.	—	1	—	—	—	—	1
<i>Varias causas.....</i>	—	8	11	10	4	1	34
TOTAL.....	5	117	91	60	28	3	304

Entradas segun delito, estado civil é instruccion

DELITOS Y CRÍMENES	SOLTEROS		CASADOS		VIUDOS		TOTAL		TOTAL GENERAL
	SABEN LEER	NO SABEN LEER	SABEN LEER	NO SABEN LEER	SABEN LEER	NO SABEN LEER	SABEN LEER	NO SABEN LEER	
Homicidio.....	16	16	3	8	2	—	21	24	45
Acusado de homicidio.....	3	2	—	—	—	—	3	2	5
Conato de homicidio.....	1	3	1	2	—	—	2	5	7
Sospecha de homicidio.....	1	—	—	—	—	—	1	—	1
Complicidad en homicidio.....	—	—	2	—	—	—	2	—	2
Infanticidio.....	—	—	—	1	—	—	—	1	1
Fratricidio.....	—	2	—	—	—	—	—	2	2
Parricidio.....	—	—	—	1	—	—	—	1	1
Acusado de envenenamiento.....	1	—	1	—	—	—	2	—	2
Estupro.....	2	5	—	—	—	—	2	5	7
Violacion.....	—	6	—	1	—	—	—	7	7
Conato de violacion.....	—	1	—	—	—	—	—	1	1
Rapto.....	—	1	—	—	—	—	—	1	1
Salteo.....	2	—	1	—	—	—	3	—	3
Salteo y robo.....	1	—	—	1	—	—	1	1	2
Salteo y homicidio.....	—	—	—	—	1	—	1	—	1
Acusado de salteo.....	1	1	—	—	1	2	2	3	5
Heridas.....	27	33	9	15	—	—	36	48	84
Acusado de heridas.....	6	4	1	2	—	—	7	6	13
Sospecha de heridas.....	—	—	—	1	—	—	—	1	1
Complicidad en heridas.....	—	2	—	1	—	1	—	4	4
Pelea y heridas.....	—	1	2	—	—	—	2	1	3
Robo.....	13	9	—	7	—	—	13	16	29
Acusado de robo.....	3	6	1	1	1	1	5	8	13
Sospecha de robo.....	—	1	—	2	—	—	—	3	3
Tentativa de robo.....	2	1	—	—	—	—	2	1	3
Robo y heridas.....	1	2	—	—	—	—	1	2	3
Abigeato.....	—	2	—	1	—	—	—	3	3
Acusado de abigeato.....	—	—	—	1	—	—	—	1	1
Perjurio.....	—	1	—	2	1	—	1	3	4
Estafa.....	1	—	—	—	—	—	1	—	1
Complicidad en estafa.....	—	—	1	—	—	—	1	—	1
Quiebra.....	—	—	1	—	—	—	1	—	1
Violacion de domicilio.....	—	2	—	—	—	—	—	2	2
Desacato á la autoridad.....	4	1	—	1	—	—	4	2	6
Abuso de autoridad.....	1	—	—	—	—	—	1	—	1
Atropello con máquina de ferro-carril.	1	—	—	—	—	—	1	—	1
<i>Varias causas.....</i>	11	8	9	6	—	—	20	14	34
TOTAL.....	98	110	32	54	6	4	136	168	304

PENITENCIARIA DE SIERRA CHICA

(Partido de Olavarría)

Entradas segun delito y nacionalidad

DELITOS Y CRÍMENES	AMERICANOS				EUROPEOS				TOTAL GENERAL
	ARGENTINOS	ORIENTALES	CHILENOS	PARAGUAYOS	FRANCESES	ITALIANOS	ESPAÑOLES	AUSTRIACOS	
Robo	—	—	—	—	1	2	1	—	4
Homicidio	19	2	1	2	—	5	1	1	31
Homicidio y heridas	3	—	—	—	—	—	—	—	3
Homicidios, robos y otros crímenes	4	—	—	—	—	—	—	—	4
Conato de homicidio	—	1	—	—	—	—	—	—	1
Salteo, robo y heridas	—	—	—	—	—	1	—	—	1
Sin especificacion	2	—	—	—	—	—	—	—	2
TOTAL	28	3	1	2	1	8	2	1	46

Entradas segun delito y edad

DELITOS Y CRÍMENES	E D A D E S					TOTAL
	DE 16 A 25 AÑOS	DE 26 A 35 AÑOS	DE 36 A 45 AÑOS	DE 46 A 60 AÑOS	SIN ESPECIFI- CACION	
Robo	—	3	—	—	1	4
Homicidio	3	14	4	1	9	31
Homicidio y heridas	2	1	—	—	—	3
Homicidio, robo y otros crímenes	—	1	1	—	2	4
Conato de homicidio	—	1	—	—	—	1
Salteo, robo y heridas	—	—	1	—	—	1
Sin especificacion	1	—	—	—	1	2
TOTAL	6	20	6	1	13	46

Entradas segun delito, estado civil é instruccion

DELITOS Y CRÍMENES	SOLTEROS		CASADOS		SIN ESPECIFICACION	TOTAL GENERAL			TOTAL
	SABEN LEER	NO SABEN LEER	SABEN LEER	NO SABEN LEER		SABEN LEER	NO SABEN LEER	SIN ESPECIFICACION	
Robo	3	—	—	—	1	3	—	1	4
Homicidio	10	11	2	4	4	12	15	4	31
Homicidio y heridas	1	1	—	1	—	1	2	—	3
Homicidio, robo y otros crímenes	1	3	—	—	—	1	3	—	4
Conato de homicidio	1	—	—	—	—	1	—	—	1
Salteo, robo y heridas	—	—	—	1	—	—	1	—	1
Sin especificacion	—	1	1	—	—	1	1	—	2
TOTAL	16	16	3	6	5	19	22	5	46

CÁRCEL DE SAN NICOLÁS

Entradas segun delito y nacionalidad

DELITOS Y CRÍMENES	AMERICANOS				EUROPEOS								SIN ESPECIFICACION	TOTAL GENERAL			
	ARGENTINOS		ORIENTALES		ALEMANES		ESPAÑOLES		ITALIANOS		FRANCESES			V.	M.	TOTAL	
	V.	M.	V.	M.	V.	M.	V.	M.	V.	M.	V.	M.					
Homicidio.....	7	—	—	—	—	—	1	—	—	—	—	—	—	—	8	—	8
Desacato.....	1	—	—	—	—	—	—	—	—	—	—	—	—	—	1	—	1
Heridas.....	9	—	—	—	—	—	3	—	—	—	1	—	—	—	13	—	13
Pelea.....	6	—	—	—	1	—	—	—	1	—	—	—	—	—	8	—	8
Sospechas de robo.....	1	—	—	—	—	—	—	—	—	—	—	—	—	—	1	—	1
Incendarios.....	1	—	—	—	—	—	—	—	—	—	—	—	—	—	1	—	1
Sospechas de homicidio.....	3	—	—	—	—	—	—	—	—	—	1	—	—	—	4	—	4
Falsificacion.....	1	—	—	—	—	—	—	—	—	—	—	—	—	—	1	—	1
Sospechas de infanticidio.....	1	—	—	—	—	—	—	—	—	—	—	—	—	—	1	—	1
Infanticidio.....	—	1	—	—	—	—	—	—	—	—	—	—	—	—	—	1	1
TOTAL.....	30	1	—	—	1	—	4	—	1	—	2	—	—	—	38	1	39

Entradas segun delito y ocupacion

OCUPACIONES	DELITOS Y CRÍMENES																		TOTAL GENERAL		
	HOMICIDIO		DESACATO		HERIDAS		PELEA		SOSPECHAS DE ROBO		INCENDARIOS		SOSPECHAS DE HOMICIDIO		FALSIFICACION		SOSPECHAS DE INFANTICIDIO		V.	M.	TOTAL
	V.	M.	V.	M.	V.	M.	V.	M.	V.	M.	V.	M.	V.	M.	V.	M.	V.	M.			
Jornaleros	3	—	—	—	10	—	6	—	—	—	1	—	3	—	—	—	1	—	24	—	24
Procuradores	—	—	1	—	—	—	—	—	1	—	—	—	—	—	—	—	—	—	1	—	1
Cocheros	—	—	—	—	—	—	—	—	—	—	—	—	—	—	—	—	—	—	1	—	1
Carpinteros	1	—	—	—	1	—	—	—	—	—	—	—	—	—	—	—	—	—	2	—	2
Estancieros	3	—	—	—	2	—	—	—	—	—	—	—	—	—	—	—	—	—	5	—	5
Agricultores	—	—	—	—	—	—	—	—	—	—	—	—	1	—	—	—	—	—	1	—	1
Costureras	—	—	—	—	—	—	—	—	—	—	—	—	—	—	—	—	—	1	—	—	1
Comerciantes	1	—	—	—	—	—	—	—	—	—	—	—	—	—	—	—	—	—	1	—	1
Quinteros	—	—	—	—	—	—	1	—	—	—	—	—	—	—	—	—	—	—	1	—	1
Sin especificacion	—	—	—	—	—	—	1	—	—	—	—	—	—	—	1	—	—	—	2	—	2
TOTAL	8	—	1	—	13	—	8	—	1	—	1	—	4	—	1	—	1	—	38	1	39

Entradas segun delito y edad

DELITOS Y CRÍMENES	E D A D E S																TOTAL GENERAL		
	9 A 15 AÑOS		16 A 25 AÑOS		26 A 35 AÑOS		36 A 45 AÑOS		46 A 60 AÑOS		61 A 75 AÑOS		76 A 90 AÑOS		91 AÑOS ARRIBA				
	V.	M.	V.	M.	V.	M.	V.	M.	V.	M.	V.	M.	V.	M.	V.	M.	V.	M.	
	TOTAL																		
Homicidio.....	—	—	2	—	1	—	3	—	2	—	—	—	—	—	—	—	8	—	8
Desacato.....	—	—	—	—	1	—	—	—	—	—	—	—	—	—	—	—	1	—	1
Heridas.....	—	—	2	—	7	—	3	—	1	—	—	—	—	—	—	—	13	—	13
Pelea.....	—	—	4	—	2	—	1	—	1	—	—	—	—	—	—	—	8	—	8
Sospechas de robo....	—	—	1	—	—	—	—	—	—	—	—	—	—	—	—	—	1	—	1
Incendarios.....	—	—	—	—	—	—	—	—	1	—	—	—	—	—	—	—	1	—	1
Sospechas de homicidio.	—	—	2	—	—	—	1	—	—	—	—	1	—	—	—	—	4	—	4
Falsificacion.....	—	—	—	—	1	—	—	—	—	—	—	—	—	—	—	—	1	—	1
Sospechas de infanticidio	—	—	—	—	1	—	—	—	—	—	—	—	—	—	—	—	1	—	1
Infanticidio.....	—	—	—	—	—	—	1	—	—	—	—	—	—	—	—	—	—	1	1
TOTAL.....	—	—	11	—	13	—	8	1	5	—	—	—	1	—	—	—	38	1	39

Entradas segun delito, estado civil é instruccion

DELITOS Y CRÍMENES	SOLTEROS		CASADOS				VIUDOS				SIN ESPECIFICACION				TOTAL GENERAL			
	SABEN LEER		NO SABEN LEER		SABEN LEER		NO SABEN LEER		SABEN LEER		NO SABEN LEER		SABEN LEER		NO SABEN LEER		TOTAL	
	V. M.		V. M.		V. M.		V. M.		V. M.		V. M.		V. M.		V. M.		V. M.	
	V.	M.	V.	M.	V.	M.	V.	M.	V.	M.	V.	M.	V.	M.	V.	M.	V.	M.
Homicidio.....	3	—	—	—	3	—	1	—	—	—	1	—	—	—	6	—	2	—
Sospechas de homicidio	—	—	3	—	1	—	—	—	—	—	—	—	—	—	1	—	3	—
Desacato.....	—	—	—	—	1	—	—	—	—	—	—	—	—	—	1	—	—	—
Heridas.....	5	—	4	—	1	—	3	—	—	—	—	—	—	—	6	—	7	—
Pelea.....	1	—	4	—	1	—	2	—	—	—	—	—	—	—	2	—	6	—
Sospechas de robo....	1	—	—	—	—	—	—	—	—	—	—	—	—	—	1	—	—	—
Incendarios.....	—	—	1	—	—	—	—	—	—	—	—	—	—	—	—	—	1	—
Falsificacion.....	1	—	—	—	—	—	—	—	—	—	—	—	—	—	—	—	—	—
Infanticidio.....	—	—	—	1	—	—	—	—	—	—	—	—	—	—	1	—	—	—
Sospechas de infanticidio	—	—	—	—	—	—	1	—	—	—	—	—	—	—	—	—	1	—
TOTAL.....	11	—	12	1	7	—	7	—	—	—	1	—	—	—	18	—	20	1

Entradas segun delito y edad

DELITOS Y CRÍMENES	E D A D E S														TOTAL GENERAL		
	DE 9 A 15 AÑOS		DE 16 A 25 AÑOS		DE 26 A 35 AÑOS		DE 36 A 45 AÑOS		DE 46 A 60 AÑOS		DE 61 A 70 AÑOS		DE 71 A 80 AÑOS		V.	M.	TOTAL
	V.	M.	V.	M.	V.	M.	V.	M.	V.	M.	V.	M.					
Asesinato.....	—	—	—	—	1	—	—	—	—	—	—	—	—	2	—	—	2
Homicidio.....	—	—	26	—	32	—	16	—	—	—	—	—	—	86	—	—	86
Salteo y homicidio.....	—	—	1	—	7	—	5	—	—	—	—	—	—	16	—	—	16
Tentativa de homicidio.....	—	—	—	—	—	—	—	—	—	—	—	—	—	2	—	—	2
Complicidad en homicidio.....	—	—	—	—	—	—	—	—	—	—	—	—	—	1	—	—	1
Robo.....	1	—	—	1	—	—	—	—	—	—	—	—	—	25	—	—	25
Robo y abigeato.....	1	—	16	—	6	—	1	—	—	—	—	—	—	2	—	—	2
Robo y heridas.....	—	—	2	—	—	—	—	—	—	—	—	—	—	1	—	—	1
Salteamiento.....	—	—	1	—	1	—	—	—	—	—	—	—	—	1	—	—	1
Salteo y heridas.....	—	—	—	—	—	—	—	—	—	—	—	—	—	1	—	—	1
Salteo, robo y heridas.....	—	—	—	—	—	—	—	—	—	—	—	—	—	1	—	—	1
Salteo y robo.....	—	—	3	—	1	—	2	—	—	—	—	—	—	6	—	—	6
Heridas.....	—	—	53	—	28	—	16	—	—	—	—	—	—	406	—	—	407
Incesto.....	2	—	—	—	—	—	—	—	—	—	—	—	—	1	—	—	1
Infanticidio.....	—	—	—	1	—	—	—	—	—	—	—	—	—	1	—	—	1
Incendio.....	—	—	—	—	—	—	—	—	—	—	—	—	—	1	—	—	1
Abigeato.....	—	—	—	—	—	—	—	—	—	—	—	—	—	1	—	—	1
Rapto.....	—	—	1	—	1	—	1	—	—	—	—	—	—	2	—	—	2
Lesiones corporales.....	—	—	—	—	—	—	—	—	—	—	—	—	—	1	—	—	1
Desorden.....	—	—	—	—	—	—	—	—	—	—	—	—	—	1	—	—	1
Envenenamiento.....	—	—	—	—	—	—	—	—	—	—	—	—	—	1	—	—	1
Riña.....	—	—	—	—	—	—	—	—	—	—	—	—	—	1	—	—	1
Injurias y amenazas.....	—	—	—	—	—	—	—	—	—	—	—	—	—	1	—	—	1
Adulterio.....	—	—	—	—	—	—	—	—	—	—	—	—	—	1	—	—	1
Sin especificacion.....	—	—	—	—	—	—	—	—	—	—	—	—	—	2	—	—	2
TOTAL.....	4	—	109	2	82	4	44	—	24	1	2	—	—	267	7	—	274

[illegible]

RESÚMEN DE CÁRCELES

Entradas durante el año 1883

NACIONALIDADES		PENTENCIARIA DE LA CAPITAL	PENTENCIARIA DE SIERRA CHICA	CÁRCEL DE SAN NICOLÁS	CÁRCEL DE MERCEDES	CÁRCEL DE DOLORES	TOTAL GENERAL
AMERICANOS	Argentinos.....	184	28	31	200	93	545
	Brasileros.....	—	—	—	1	—	1
	Chilenos.....	1	1	—	3	—	5
	Orientales.....	11	3	—	2	3	19
	Paraguayos.....	5	2	—	1	1	9
	Peruanos.....	—	—	—	—	1	1
EUROPEOS	Alemanes.....	1	—	1	—	—	2
	Austriacos.....	—	1	—	—	—	1
	Espanoles.....	35	2	4	18	17	76
	Franceses.....	7	1	2	3	6	19
	Ingleses.....	7	—	—	13	1	21
	Italianos.....	47	8	1	24	17	97
	Portugueses.....	1	—	—	—	—	1
	Belgas.....	2	—	—	—	—	2
	Suizos.....	3	—	—	—	—	3
TOTAL.....		304	46	39	274	139	802

IV.—Policía de Seguridad

ORGANIZACION.—El territorio de la provincia á los fines de su régimen policial está dividido en nueve secciones, cada una de las cuales está á cargo de un Comisario Inspector.

En cada partido la autoridad policial local está representada por un Comisario ó Sub-Comisario, segun que la poblacion, estension ó situacion del partido requiera una autoridad superior ó inferior.

El personal de cada Comisaría ó Sub-Comisaría varía segun las necesidades locales, pero por lo general la componen, á mas del Comisario ó Sub-Comisario, un sargento, un cabo y diez á treinta gendarmes.

De los ochenta partidos en que se divide administrativamente la provincia, veinte ocupan el rango de Comisarías, que son: Azul, Belgrano, Barracas al Sud, Patagones, Chivilcoy, Chascomús, Dolores, Ensenada, Lujan, Lobos, Las Flores, Magdalena, Moron, Mercedes, Pergamino, San José de Flores, San Nicolás, Salto, Tandil y Zárate. Los partidos restantes ocupan el rango de Sub-Comisarías.

Los Comisarios y Sub-Comisarios dependen directamente del Comisario Inspector.

ESTADÍSTICA.—Publicamos á continuacion un cuadro del personal de la Policía en 1883 y la estadística del movimiento policial durante el mismo año, que comprende solamente los tres primeros trimestres, pues la reparticion respectiva no ha suministrado los datos correspondientes al cuarto, los que segun informes recogidos se han estraviado.

PERSONAL DE POLICIA DE SEGURIDAD

PARTIDOS	COMISARIOS	SUB-COMISARIOS	OFICIALES	SARGENTOS	CAPOS	VIGILANTES	TOTAL DE TROPA
REGION NORTE							
GEFATURA (1)	1	6	7	10	54	71	
1 MAGDALENA Y RIVADAVIA	1	1	1	1	25	27	
2 ENSENADA	1	1	1	1	16	18	
3 CHASCOMUS Y VIEDMA	1	1	1	1	28	30	
4 QUILMES	1	1	1	1	18	20	
5 BRANDZEN	1	1	1	1	12	13	
6 RANCHOS	1	1	1	1	18	20	
7 BARRACAS AL SUD	1	1	1	1	28	30	
8 BROWN	1	1	1	1	13	15	
9 LOMAS DE ZAMORA	1	1	1	1	14	16	
10 SAN VICENTE	1	1	1	1	14	16	
11 BELGRANO	1	2	2	3	47	51	
12 SAN JOSÉ DE FLORES	1	1	2	2	43	47	
13 SAN ISIDRO	1	1	1	1	13	15	
14 SAN MARTIN	1	1	1	1	13	15	
15 MATANZAS (San Justo)	1	1	1	1	16	18	
16 SAN FERNANDO	1	1	1	1	15	17	
17 LAS CONCHAS	1	1	1	1	14	16	
18 MORON	1	1	1	1	17	19	
19 MERLO	1	1	1	1	11	13	
20 CAÑUELAS	1	1	1	1	16	18	
21 MORENO	1	1	1	1	14	16	
22 MONTE	1	1	1	1	18	20	
23 MARCOS PAZ	1	1	1	1	11	13	
24 PILAR	1	1	1	1	14	15	
25 RODRIGUEZ	1	1	1	1	8	10	
26 LAS HERAS	1	1	1	1	14	16	
27 ZARATE	1	1	1	1	16	18	
28 LOBOS	1	1	1	1	28	30	
29 EXALTACION DE LA CRUZ	1	1	1	1	18	20	
30 LUJAN	1	1	1	1	21	23	
31 NAVARRO	1	1	1	1	16	18	
32 MERCEDES	1	1	1	1	33	35	
33 SAN ANDRÉS DE GILES	1	1	1	1	16	18	
34 SAN ANTONIO DE ARECO	1	1	1	1	14	16	
35 BARADERO	1	1	1	1	18	20	
36 SAN PEDRO	1	1	1	1	16	18	
37 SUYPACHA	1	1	1	1	14	15	
38 CARMEN DE ARECO	1	1	1	1	13	15	
39 CHIVILCOY	1	1	1	1	33	35	
40 ARRECIFES	1	1	1	1	18	20	
41 RAMALLO	1	1	1	1	13	15	
42 SAN NICOLÁS	1	1	1	2	43	49	
43 SALTO	1	1	1	1	18	20	
44 CHACABUCO	1	1	1	1	16	18	
45 PERGAMINO	1	1	1	1	35	37	
46 ROJAS	1	1	1	1	16	18	
47 JUNIN	1	1	1	1	16	18	
TABLADA CENTRAL	1	1	1	1	3	5	
TOTAL	17	36	9	56	59	959	1074
REGION CENTRAL							
48 AJO	1	1	1	1	14	15	
49 TORDILLO	1	1	1	1	14	15	
50 TUYÚ	1	1	1	1	14	15	
51 MAR CHIQUITA	1	1	1	1	14	15	
Suma al frente	4	2	2	2	56	60	
REGION SUD							
52 MONSALVO ó MAIPÚ	1	1	1	1	15	17	
53 DOLORES	1	1	1	1	33	35	
54 CASTELLI	1	1	1	1	11	13	
55 VECINO	1	1	1	1	14	15	
56 BALCARCE	1	1	1	1	17	18	
57 AYACUCHO Y ARENALES	1	1	1	1	28	30	
58 PILA	1	1	1	1	14	15	
59 RAUCH	1	1	1	1	16	18	
60 LAS FLORES	1	1	1	1	28	30	
61 SALADILLO	1	1	1	1	20	22	
62 AZUL	1	1	1	2	40	43	
63 TAPALQUÉ	1	1	1	1	16	18	
64 ALVEAR	1	1	1	1	14	16	
65 VEINTICINCO DE MAYO	1	1	1	1	16	18	
66 BRAGADO	1	1	1	1	23	25	
67 NUEVE DE JULIO	1	1	1	1	23	25	
68 BOLIVAR	1	1	1	1	18	19	
69 LINCOLN	1	1	1	1	16	18	
TCTAL	3	19	1	18	49	418	455
REGION PATAGÓNICA							
70 PUEYRRREDON	1	1	1	1	12	13	
71 LOBERIA	1	1	1	1	14	15	
72 TANDIL	1	1	1	1	23	25	
73 NECOCHEA	1	1	1	1	17	18	
74 JUAREZ	1	1	1	1	16	18	
75 TRES ARROYOS	1	1	1	1	16	18	
76 SUAREZ	1	1	1	1	17	18	
77 PRINGLES	1	1	1	1	16	18	
78 OLAVARRIA	1	1	1	2	25	28	
79 BAHIA BLANCA	1	1	1	1	18	20	
TOTAL	4	8	4	9	8	174	194
TERRITORIO FRONTERIZO							
80 PATAGONES	1	1	1	1	13	14	
81 COLORADO	1	1	1	1	2	30	
82 CARHUÉ (Com. volante)	1	2	1	1	2	55	
83 DEHEZA	1	1	1	1	20	22	
84 GUAMINI (Com. volante)	1	1	1	1	18	20	
85 SANDES	1	1	1	2	29	32	
86 SALINAS	1	1	1	2	24	27	
87 GAINZA	1	1	1	1	20	22	
88 LAALALLE (Com. volante)	1	1	1	2	32	35	
89 TRENQUELAUQUEN	1	1	1	2	27	30	
TOTAL	9	2	9	15	249	273	
RESÚMEN							
REGION NORTE	17	36	9	56	59	959	1074
REGION CENTRAL	3	49	1	18	49	418	455
REGION SUD	1	8	1	9	8	174	194
REGION PATAGÓNICA	1	1	1	1	1	13	14
TERRITORIO FRONTERIZO	9	2	9	15	249	273	
TOTAL GENERAL	21	72	13	93	101	1843	2007

(1) La GEFATURA Central de Policía establecida provisoriamente en la ciudad de Buenos Aires cuenta con el siguiente personal: Gefe de Policía, un oficial 1º, dos oficiales de mesa, nueve comisarios inspectores, seis oficiales escribientes, un encargado de contabilidad, un auxiliar de la Comisaría de Órdenes, tres comisarios volantes.

DELITOS Y CRÍMENES	Anglo-Americanos		Argentinos		Bolivianos		Brasileros		Chilenos		Orientales		Paraguayos		Alemanes		Austriacos	
	V.	M.	V.	M.	V.	M.	V.	M.	V.	M.	V.	M.	V.	M.	V.	M.	V.	M.
POLÍTICOS																		
Infraccion á la ley de enrolamiento	—	—	76	—	—	—	2	—	—	—	2	—	1	—	—	—	—	—
Soborno.....	—	—	5	—	—	—	—	—	—	—	—	—	—	—	—	—	—	—
CONTRA LA COSA PÚBLICA																		
Falsificacion.....	—	—	4	—	—	—	—	—	—	—	—	—	—	—	—	—	—	—
CONTRA EL HONOR																		
Estupro.....	—	—	7	—	—	—	—	—	—	—	—	—	—	—	—	—	—	—
Conato de estupro.....	—	—	—	—	—	—	—	—	—	—	—	—	1	—	—	—	—	—
Violacion.....	—	—	3	—	—	—	—	—	—	—	—	—	—	—	—	—	—	—
Conato de violacion.....	—	—	2	—	—	—	—	—	—	—	—	—	—	—	—	—	—	—
Rapto.....	—	—	61	—	—	—	—	—	1	—	—	—	—	—	—	—	—	—
CONTRA LA MORAL																		
Acusado de sodomia.....	—	—	1	—	—	—	—	—	—	—	—	—	—	—	—	—	—	—
CONTRA LA AUTORIDAD																		
Desacato.....	—	—	163	2	—	—	1	—	1	—	3	—	—	—	2	—	—	—
CONTRA LA VIDA																		
Homicidio.....	—	—	26	—	—	—	—	—	1	—	2	—	—	—	—	—	—	—
Cómplice en homicidio.....	—	—	25	—	—	—	—	—	—	—	—	—	—	—	—	—	—	—
Sospecha de homicidio.....	—	—	13	2	1	—	—	—	—	—	1	—	—	—	—	—	—	—
Infanticidio.....	—	—	1	1	—	—	—	—	—	—	—	—	—	—	—	—	—	—
Sospecha de infanticidio.....	—	—	—	3	—	—	—	—	—	—	—	—	—	—	—	—	—	—
— de complicidad en infanticidio	—	—	2	1	—	—	—	—	—	—	—	—	—	—	—	—	—	—
Envenenamiento.....	—	—	1	—	—	—	—	—	—	—	—	—	—	—	—	—	—	—
Conato de suicidio.....	—	—	1	—	—	—	—	—	—	—	—	—	—	—	—	—	—	—
CONTRA LAS PERSONAS																		
Agresion.....	—	—	91	1	—	—	2	—	1	—	2	—	2	—	—	—	—	—
Heridas.....	—	—	290	1	—	—	1	—	2	—	6	—	2	—	3	—	1	—
CONTRA LA PROPIEDAD																		
Abigeato.....	—	—	189	6	—	—	—	—	2	—	2	—	—	—	—	—	—	—
Sospecha de abigeato.....	—	—	23	2	—	—	—	—	—	—	1	—	—	—	1	—	—	—
Robo.....	3	—	572	15	—	—	2	—	5	—	9	—	5	—	3	—	—	—
Sospecha de robo.....	—	—	398	14	—	—	1	—	4	—	12	—	7	—	4	1	2	—
Estata.....	—	—	21	1	—	—	1	—	1	—	—	—	—	—	—	—	—	—
Salteamiento.....	—	—	49	—	—	—	—	—	1	—	1	—	1	—	—	—	—	—
Incendarios.....	—	—	3	—	—	—	—	—	—	—	—	—	—	—	—	—	—	—
Prófugos.....	—	—	15	13	—	—	—	—	—	—	—	—	—	—	—	—	—	—
Violacion de domicilio.....	—	—	8	—	—	—	—	—	—	—	—	—	—	1	—	—	—	—
MILITARES																		
Desercion.....	—	—	24	—	—	—	—	—	—	—	1	—	—	—	—	—	1	—
POLICIALES																		
Desórden.....	1	—	1449	114	2	—	7	—	7	—	55	5	12	1	5	1	1	—
Uso de armas.....	2	—	383	—	—	—	—	—	5	—	19	—	3	—	1	—	—	—
Vagancia.....	—	—	56	—	—	—	1	—	—	—	1	—	—	—	—	—	—	—
Pelea.....	1	—	475	17	—	—	2	—	4	—	11	1	6	—	9	—	3	—
Juegos prohibidos.....	—	—	270	—	—	—	—	—	1	—	5	—	1	—	1	—	—	—
Ebriedad.....	6	—	1687	77	—	—	24	—	20	1	43	1	27	—	24	—	3	—
Menores fugados.....	—	—	43	56	—	—	—	—	—	—	—	—	—	1	—	—	—	—
Infracciones municipales.....	—	—	172	18	—	—	1	—	1	—	3	—	—	—	3	—	1	—
DETENIDOS																		
Dementes.....	—	—	6	2	—	—	—	—	—	—	1	—	2	—	1	—	—	—
A pedido de Jueces.....	—	—	136	11	—	—	—	—	1	—	6	—	1	—	—	—	2	—
TOTAL.....	13	—	6751	357	3	—	45	—	58	1	186	7	71	3	57	2	14	—

(¹) Este cuadro comprende solamente los tres primeros trimestres de 1883.

Belgas		Dinamarqueses		Españoles		Franceses		Griegos		Holandeses		Ingleses		Italianos		Noruegos		Portugueses		Suizos		TOTAL GENERAL.		
V.	M.	V.	M.	V.	M.	V.	M.	V.	M.	V.	M.	V.	M.	V.	M.	V.	M.	V.	M.	V.	M.	V.	M.	TOTAL
—	—	—	—	5	—	—	—	—	—	—	—	—	—	4	—	—	—	1	—	—	—	91	—	9
—	—	—	—	1	—	—	—	—	—	—	—	—	—	1	—	—	—	—	—	—	—	7	—	7
—	—	—	—	2	—	1	—	—	—	—	—	—	—	—	—	—	—	—	—	—	—	7	—	7
—	—	—	—	1	—	1	—	—	—	—	—	—	—	1	—	—	—	—	—	—	—	10	—	10
—	—	—	—	1	—	—	—	—	—	—	—	—	—	—	—	—	—	—	—	—	—	2	—	2
—	—	—	—	—	—	—	—	—	—	—	—	—	—	—	—	—	—	—	—	—	—	3	—	3
—	—	—	—	6	—	1	—	—	—	—	—	—	—	10	—	—	—	—	—	—	—	2	—	2
—	—	—	—	—	—	—	—	—	—	—	—	—	—	—	—	—	—	—	—	—	—	79	—	79
—	—	—	—	—	—	—	—	—	—	—	—	—	—	—	—	—	—	—	—	—	—	1	—	1
—	—	1	—	24	—	17	—	—	—	—	—	7	—	46	—	1	—	—	—	3	—	269	2	271
—	—	—	—	4	—	2	—	—	—	—	—	3	—	4	—	—	—	—	—	—	—	42	—	42
—	—	—	—	2	—	—	—	—	—	—	—	—	—	5	—	—	—	—	—	—	—	—	—	32
—	—	—	—	1	—	1	—	—	—	—	—	3	—	6	—	—	—	—	—	—	—	26	2	28
—	—	—	—	—	1	—	—	—	—	—	—	—	—	—	—	—	—	—	—	—	—	1	2	3
—	—	—	—	—	—	—	—	—	—	—	—	—	—	—	—	—	—	—	—	—	—	—	3	3
—	—	—	—	1	—	—	—	—	—	—	—	—	—	—	—	—	—	—	—	—	—	3	1	4
—	—	—	—	—	—	—	—	—	—	—	—	—	—	—	—	—	—	—	—	—	—	1	—	1
—	—	—	—	—	—	—	—	—	—	—	—	—	—	—	—	—	—	—	—	—	—	2	—	2
—	—	—	—	13	—	10	—	—	—	—	—	4	—	40	—	—	—	—	—	—	—	165	1	166
—	—	—	—	39	—	15	—	—	—	—	—	5	—	81	—	1	—	1	—	2	—	449	1	450
—	—	—	—	18	—	12	—	—	—	—	—	1	—	18	—	—	—	2	—	1	—	245	6	251
—	—	—	—	1	—	—	—	—	—	—	—	—	—	4	—	—	—	—	—	—	—	27	2	29
—	—	—	—	44	—	30	—	—	—	—	—	12	—	72	1	—	—	2	—	1	—	760	16	776
1	—	—	—	44	1	23	—	—	—	—	—	7	—	78	1	—	—	1	—	—	—	583	17	600
—	—	—	—	6	—	4	—	—	—	—	—	2	—	13	1	—	—	—	—	—	—	48	1	49
—	—	—	—	3	—	3	—	—	—	—	—	1	—	11	—	—	—	—	—	—	—	70	—	70
—	—	—	—	1	—	1	—	—	—	—	—	—	—	—	—	—	—	—	—	—	—	5	—	5
—	—	—	—	1	—	1	—	—	—	—	—	1	—	1	—	—	—	—	—	—	—	19	14	33
—	—	—	—	1	—	—	—	—	—	—	—	1	—	2	—	—	—	—	—	—	—	12	—	12
—	—	—	—	—	—	—	—	—	—	—	—	—	—	—	—	—	—	—	—	—	—	—	—	—
—	—	—	—	1	—	—	—	—	—	—	—	6	—	1	—	—	—	—	—	—	—	34	—	34
—	—	—	—	—	—	—	—	—	—	—	—	—	—	—	—	—	—	—	—	—	—	—	—	—
4	—	3	—	216	3	124	4	—	—	—	—	56	1	525	16	—	—	1	—	6	—	2474	145	2619
1	—	—	—	43	—	23	—	—	—	—	—	14	—	102	—	1	—	—	3	—	600	—	600	
—	—	—	—	4	—	—	—	—	—	—	—	—	—	5	—	—	—	—	—	—	68	—	68	
1	—	—	—	76	—	39	—	—	—	—	—	35	—	156	7	2	—	1	—	5	826	25	851	
—	—	—	—	26	—	7	—	—	—	—	—	3	—	21	—	—	—	—	3	—	338	—	338	
8	—	3	—	228	1	234	5	1	—	2	—	263	1	490	1	1	—	7	—	32	3103	87	3190	
—	—	—	—	3	1	—	1	—	—	—	—	—	—	11	2	—	—	—	—	—	57	61	118	
1	—	—	—	59	2	37	—	—	—	—	—	3	—	180	—	—	—	—	—	1	462	20	432	
—	—	—	—	—	—	—	—	—	—	—	—	—	—	—	—	—	—	—	—	—	—	—	—	—
—	—	—	—	9	1	7	—	—	—	—	—	1	—	15	1	1	—	—	—	—	—	43	4	47
—	—	1	—	22	1	9	—	—	—	—	—	2	—	39	—	—	—	—	—	—	219	12	231	
16	—	8	—	906	11	602	10	1	—	2	—	430	2	1939	29	7	—	17	—	59	—	11185	422	11607

ENTRADAS POLICIALES SEGUN DELITO Y ESTADO CIVIL (1)

DELITOS Y CRÍMENES	SOLTEROS		CASADOS		VIUDOS		TOTAL GENERAL		
	V.	M.	V.	M.	V.	M.	V.	M.	TOTAL
POLÍTICOS									
Infraccion á la ley de enrolamiento	85	—	6	—	—	—	91	—	91
Soborno.....	2	—	5	—	—	—	7	—	7
CONTRA LA COSA PÚBLICA									
Falsificacion.....	6	—	1	—	—	—	7	—	7
CONTRA EL HONOR									
Estupro.....	9	—	1	—	—	—	10	—	10
Conato de estupro.....	2	—	—	—	—	—	2	—	2
Violacion.....	3	—	—	—	—	—	3	—	3
Conato de violacion.....	2	—	—	—	—	—	2	—	2
Rapto.....	69	—	8	—	2	—	79	—	79
CONTRA LA MORAL									
Acusado de sodomia.....	1	—	—	—	—	—	1	—	1
CONTRA LA AUTORIDAD									
Desacato.....	163	1	98	1	8	—	269	2	271
CONTRA LA VIDA									
Homicidio.....	30	—	11	—	1	—	42	—	42
Cómplice de homicidio.....	22	—	10	—	—	—	32	—	32
Sospecha de homicidio.....	19	1	6	1	1	—	26	2	28
Infanticidio.....	—	2	—	—	1	—	1	2	3
Sospecha de infanticidio.....	—	1	—	2	—	—	—	3	3
— de complicidad en infanticidio	1	—	2	—	—	1	3	1	4
Envenenamiento.....	1	—	—	—	—	—	1	—	1
Conato de suicidio.....	—	—	1	—	1	—	2	—	2
CONTRA LAS PERSONAS									
Agresion.....	106	—	54	—	5	1	165	1	166
Heridas.....	315	1	123	—	11	—	449	1	450
CONTRA LA PROPIEDAD									
Abigeato.....	150	1	88	4	7	1	245	6	251
Sospecha de abigeato.....	19	2	7	—	1	—	27	2	29
Robo.....	638	9	106	5	16	2	760	16	776
Sospecha de robo.....	449	12	122	4	12	1	583	17	600
Estafa.....	38	—	9	1	1	—	48	1	49
Salteamiento.....	56	—	9	—	5	—	70	—	70
Incendarios.....	3	—	2	—	—	—	5	—	5
Prófugos.....	48	4	1	10	—	—	49	14	63
Violacion de domicilio.....	10	—	1	—	1	—	12	—	12
MILITARES									
Desercion.....	33	—	1	—	—	—	34	—	34
POLICIALES									
Desórden.....	1761	109	667	30	46	6	2474	145	2619
Uso de armas.....	467	—	123	—	10	—	600	—	600
Vagancia.....	58	—	8	—	2	—	68	—	68
Pelea.....	572	11	237	12	17	2	826	25	851
Juegos prohibidos.....	243	—	89	—	6	—	338	—	338
Ebriedad.....	2206	54	770	19	127	14	3103	87	3190
Menores fugados.....	57	61	—	—	—	—	57	61	118
Infracciones municipales.....	272	16	180	3	10	1	462	20	482
DETENIDOS									
Dementes.....	31	3	11	1	1	—	43	4	47
A pedido de Jueces.....	153	10	61	1	5	1	219	12	231
TOTAL.....	8070	298	2818	94	297	30	11185	422	11607

(1) Este cuadro comprende solamente los tres primeros trimestres de 1883.

CAPÍTULO SESTO

CULTO

La provincia de Buenos Aires y la capital de la República, constituyen la Diócesis de la Santísima Trinidad de Buenos Aires, ú Obispado elevado á la categoria de Arzobispado ó Metrópoli en 1865.

El servicio del culto es atendido por curas párrocos, sub-tenientes y capellanes que dependan del Arzobispado. Los dos primeros desempeñan las funciones de su ministerio en las ciudades y pueblos, y los segundos en las localidades en que existen capillas habilitadas.

La provincia comprendia en 1883, 57 parroquias, 3 vice-parroquias y 9 capellanías (*Véase el plano núm. III*).

En la region Norte todos los partidos constituyen parroquia con escepcion de las capellanías siguientes: Brandzen, Rodriguez, Las Heras y Suipacha. El distrito de San José de Flores comprende dos parroquias, y Junin y Lincoln forman un solo curato.

En las regiones Central y Sud, hay dos y mas partidos reunidos en una sola parroquia, á saber: Ajó y Tuyú; Maipú ó Monsalvo y Vecino; Dolores, Castelli y Tordillo; Balcarce y Loberia; Ayacucho, Arenales y Mar Chiquita; Las Flores y Pila; 25 de Mayo y Bolivar; Juarez, Tres Arroyos, Pringles y Suarez.

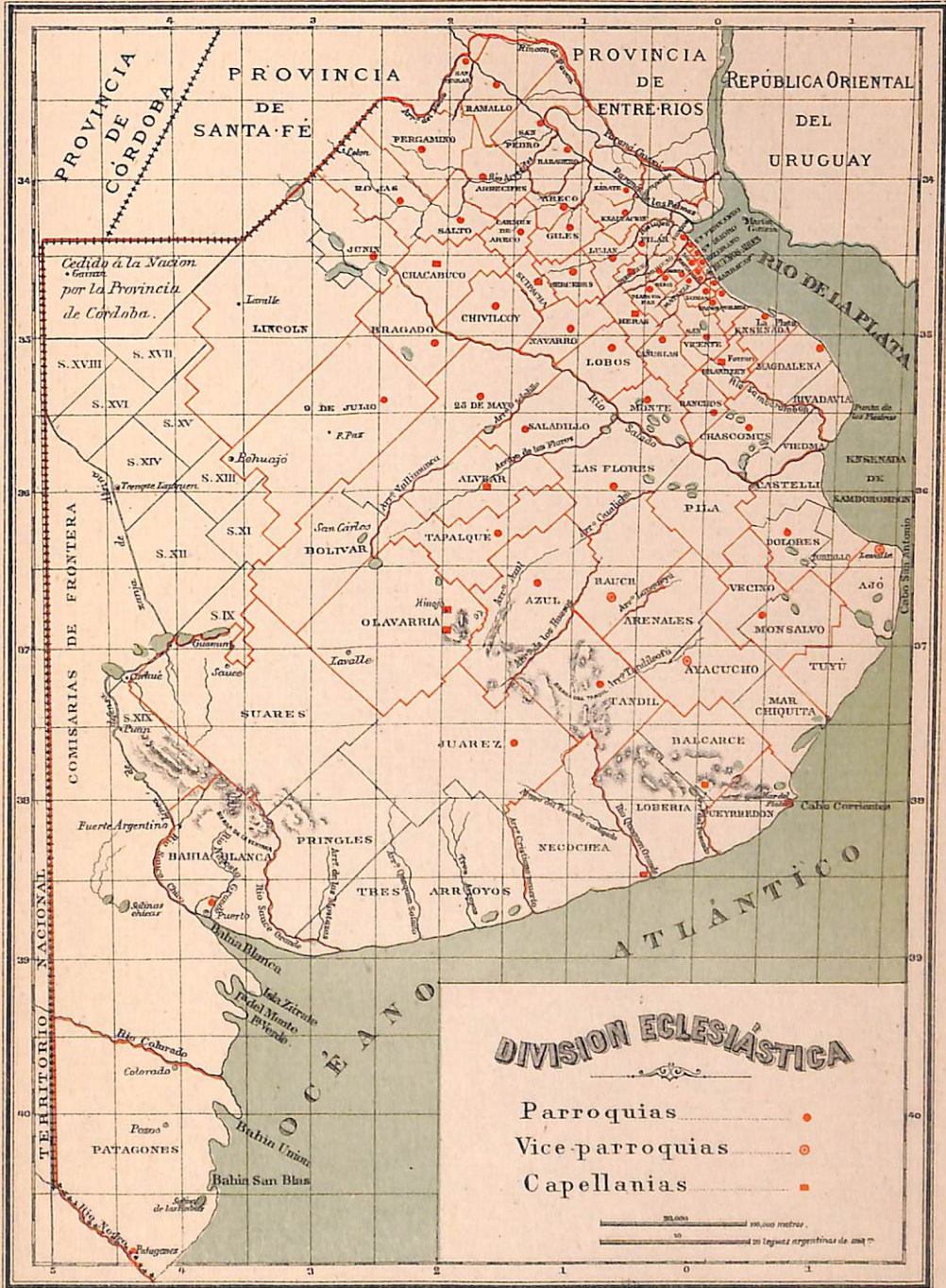
Independientemente de las funciones de su cargo, los curas párrocos y capellanes llevan los registros del estado civil reglamentado por decreto de 1857.

La provincia cuenta tambien con algunas capillas pertenecientes á congregaciones disidentes, tales son las de San José de Flores, Chascomús, Quilmes, Lomas de Zamora, Tandil y Las Flores.

El cuadro siguiente demuestra el número y distribucion de las parroquias, vice-parroquias, capellanías, capillas particulares, oratorios y congregaciones religiosas existentes en 1883:

IGLESIAS, CAPILLAS, ORATORIOS Y SOCIEDADES RELIGIOSAS

PARTIDOS	Iglesias				Capillas y oratorios	Sociedades religiosas		PARTIDOS	Iglesias				Capillas y oratorios	Sociedades religiosas	
	PARROQUIAS	VICE-PARROQUIAS	CAPELLANIAS	CAPILLAS PARTICULARES	ORATORIOS	CANTIDAD	NÚMERO DE SÓCIOS		PARROQUIAS	VICE-PARROQUIAS	CAPELLANIAS	CAPILLAS PARTICULARES	ORATORIOS	CANTIDAD	NÚMERO DE SÓCIOS
REGION NORTE								REGION CENTRAL							
1 MAGDALENA Y RIVADAVIA	1	—	—	1	—	2	402	48 AJÓ	—	1	—	—	—	—	—
2 ENSENADA	1	—	—	1	—	1	46	49 TORDILLO	—	—	—	—	—	—	—
3 CHASCOMÚS Y VIEDMA	1	—	—	1	—	1	90	50 TUYÚ	—	—	—	—	—	—	—
4 QUILMES	1	—	—	2	—	1	343	51 MAR CHIQUITA	—	—	—	—	—	—	—
5 BRANDZEN	—	1	—	—	—	—	—	52 MONSALVO ó MAIPÚ	1	—	—	—	—	—	—
6 RANCHOS	1	—	—	—	—	2	773	53 DOLORES	1	—	1	—	1	20	—
7 BARRACAS AL SUD	1	—	—	1	—	1	300	54 CASTELLI	—	—	—	—	—	—	—
8 BROWN	1	—	—	1	1	—	—	55 VECINO	—	—	—	—	—	—	—
9 LOMAS DE ZAMORA	1	—	—	2	—	1	47	56 BALCARCE	—	1	—	1	2	—	—
10 SAN VICENTE	1	—	—	2	—	2	100	57 AYACUCHO Y ARENALES	1	—	—	—	—	—	—
11 BELGRANO	1	—	—	1	—	—	—	58 PILA	—	—	—	—	—	—	—
12 SAN JOSÉ DE FLORES	2	—	—	5	—	7	100	59 RAUCH	1	—	—	—	—	—	—
13 SAN ISIDRO	1	—	—	1	2	1	4	60 LAS FLORES	1	—	—	1	—	—	—
14 SAN MARTÍN	1	—	—	1	—	—	—	61 SALADILLO	1	—	—	1	—	—	—
15 MATANZAS	1	—	—	2	5	1	33	62 AZUL	1	—	—	2	2	—	—
16 SAN FERNANDO	1	—	—	—	—	—	—	63 TAPALQUÉ	1	—	—	—	—	—	—
17 LAS CONCHAS	1	—	—	—	2	—	—	64 ALVEAR	—	1	—	1	—	—	—
18 MORON	1	—	—	1	—	5	154	65 VEINTICINCO DE MAYO	1	—	—	—	—	—	—
19 MERLO	1	—	—	—	1	—	—	66 BRAGADO	1	—	—	1	1	2	50
20 CAÑUELAS	1	—	—	1	—	—	—	67 NUEVE DE JULIO	1	—	—	—	—	—	—
21 MORENO	1	—	—	1	—	1	40	68 BOLIVAR	—	—	—	1	—	—	—
22 MONTE	1	—	—	—	—	—	—	69 LINCOLN	—	—	—	1	—	—	—
23 MARCOS PAZ	1	—	—	—	—	—	—	TOTAL	9	3	2	10	5	3	70
24 PILAR	1	—	—	—	—	—	—	REGION SUD							
25 RODRIGUEZ	—	1	—	—	1	—	—	70 PUEYREDON	—	—	1	1	—	—	—
26 LAS HERAS	—	1	—	—	—	1	—	71 LOBERIA	—	—	—	—	—	—	—
27 ZARATE	1	—	—	1	—	—	—	72 TANDIL	1	—	—	—	—	—	—
28 LOBOS	1	—	—	1	1	—	—	73 NECOCHEA	—	1	—	—	—	—	—
29 EXALTACION DE LA CRUZ	1	—	—	1	—	2	200	74 JUAREZ	1	—	—	—	—	—	—
30 LUJAN	1	—	—	1	1	2	20	75 TRES ARROYOS	—	—	—	—	—	—	—
31 NAVARRO	1	—	—	—	—	—	—	76 SUAREZ	—	—	—	—	—	—	—
32 MERCEDES	1	—	—	1	4	3	283	77 PRINGLES	—	—	—	—	—	—	—
33 GILES	1	—	—	—	—	—	—	78 OLAVARRIA	—	2	—	—	—	—	—
34 SAN ANTONIO DE ARECO	1	—	—	1	2	1	30	79 BAHIA BLANCA	1	—	—	1	—	—	—
35 BARADERO	1	—	—	—	—	1	250	TOTAL	3	4	2	—	—	—	—
36 SAN PEDRO	1	—	—	1	1	3	83	REGION PATAGÓNICA							
37 SUPACHA	—	1	—	—	—	—	—	80 PATAGONES	1	—	—	—	1	1	4
38 CARMEN DE ARECO	1	—	—	1	—	—	—	RESÚMEN							
39 CHIVILCOY	1	—	—	—	—	3	—	REGION NORTE	44	4	46	24	50	3533	
40 ARRECIFES	1	—	—	2	2	1	50	REGION CENTRAL	9	3	2	10	5	3	70
41 RAMALLO	1	—	—	1	—	—	—	REGION SUD	3	4	2	—	—	—	—
42 SAN NICOLÁS	1	—	—	5	1	6	105	REGION PATAGÓNICA	1	—	—	—	1	1	4
43 SALTO	1	—	—	1	—	—	—								
44 CHACABUCO	1	—	—	3	—	—	—								
45 PERGAMINO	1	—	—	—	—	—	—								
46 ROJAS	1	—	—	1	—	1	80								
47 JUNIN	1	—	—	1	—	—	—								
TOTAL	44	4	46	24	50	3533		TOTAL GENERAL	57	3	10	58	30	54	3607



CAPÍTULO SÉTIMO

BENEFICENCIA. SANIDAD PÚBLICA

I.—Asistencia Pública

La provincia contaba en 1883 con diez hospitales establecidos en los siguientes distritos: Chascomús, Mercedes, Arrecifes, San Nicolás, Pergamino, Dolores, Veinticinco de Mayo, Tandil, Bahía Blanca y Juárez.

Todas estas casas de caridad, se sostienen con subvenciones del tesoro provincial, de las respectivas Municipalidades y con donaciones particulares.

Publicamos en este capítulo la estadística de dichos establecimientos é igualmente el movimiento de los enfermos que procedentes de la provincia, han tenido entrada en los principales hospitales y en los dos manicomios de la capital de la República, durante el año 1883.

He aquí el cuadro demostrativo de los hospitales provinciales:

PARTIDOS	CANTIDAD	NÚMERO DE CAMAS	ASISTENCIA MEDIA ANUAL	RENTAS CON QUE SE SOSTIENEN				
				SUBVENCION MUNICIPAL	SUBVENCION DEL GOBIERNO	SUBVENCION MUNICIPAL Y DEL GOBIERNO	SUBVENCION VECINAL	SUBVENCION PARTICULAR
CHASCOMÚS.....	1	12	90	1500	(1) 2500	4000	(2)	—
MERCEDES.....	1	50	400	24000	96000	120000	3600	6000
ARRECIFES.....	1	13	70	—	36000	36000	2500	—
SAN NICOLÁS.....	1	100	360	12000	36000	48000	24000	—
PERGAMINO.....	1	20	160	(3)	60000	60000	—	—
DOLORES (4).....	1	46	—	—	—	—	—	—
VEINTICINCO DE MAYO...	1	41	—	24000	—	24000	6400	1350
TANDIL.....	1	16	150	24000	—	24000	(5)	—
JUÁREZ.....	1	4	60	(6)	—	—	—	—

(1) Subvencion desde Enero de 1884.—(2) Las «Damas de Caridad» han contribuido con suscripciones eventuales de 700 á 900 \$ m^o mensuales.—(3) Las rentas con que se sostiene este hospital son municipales, exceptuando la subvencion del Gobierno.—(4) No ha enviado mas datos que los espuestos.—(5) La masoneria contribuye al sostenimiento de este establecimiento.—(6) Sostenido por la Municipalidad.

HOSPITAL BUENOS AIRES (1)

Enfermos procedentes de la provincia entrados durante el año 1883

Segun meses y estado civil (²)

	Solteros	Casados	Viudos	TOTAL
Enero	13	6	1	20
Febrero	11	8	7	26
Marzo	25	6	—	31
Abril	24	7	1	32
Mayo	15	12	6	33
Junio	21	2	4	27
<i>Al frente..</i>	109	41	19	469

	Solteros	Casados	Viudos	TOTAL
<i>Del frente...</i>	109	41	19	169
Julio	25	5	2	32
Agosto	18	4	4	26
Setiembre	7	3	3	13
Octubre	21	7	1	29
Noviembre	22	5	1	28
Diciembre	11	3	4	18
<i>TOTAL..</i>	213	68	34	315

Segun nacionalidades

Anglo-americanos.....	1	Ingleses.....	1
Alemanes.....	2	Italianos.....	99
Argentinos.....	129	Paraguayos.....	2
Austriacos.....	11	Polacos.....	1
Chilenos.....	3	Portugueses.....	1
Dinamarqueses.....	1	Suizos.....	10
Espanoles.....	22	Orientales.....	3
Franceses.....	19		
<i>Al frente....</i>	<i>488</i>	<i>Del frente.....</i>	<i>488</i>
		<i>TOTAL....</i>	<i>315</i>

Segun edades

De 46 á 25 años.....	69
De 26 á 35 años.....	75
De 36 á 45 años.....	70
De 46 á 55 años.....	53
De 56 á 65 años.....	33
De 66 á 75 años.....	12
De 76 á 90 años.....	3
TOTAL.....	315

Segun color

Blancos.....	284
Pardos.....	26
Negros.....	5
TOTAL....	<u>315</u>

Segun profesiones

Albañiles.....	3
Carboneros.....	1
Carpinteros.....	5
Carreros.....	2
Cigarreros.....	1
<i>Al frente....</i>	12

Segun profesiones

	<i>Del frente.....</i>	12
Cocheros.....		2
Cocineros.....		12
Colcheneros.....		2
Comerciantes.....		6
Curtidores.....		1
Escribientes.....		1
Guardia de cárcel.....		1
Herreros.....		4
Jardineros.....		1
Jornaleros.....		230
Marineros.....		2
Maquinistas.....		2
Músicos.....		1
Panaderos.....		5
Pastores.....		9
Plateros.....		3
Profesores.....		1
Sirvientes.....		3
Talabarteros.....		2
Tenedor de libros.....		1
Ver lulero.....		1
Vigilantes.....		8
Zapateros.....		5
	TOTAL....	315

Principales enfermedades

Sifilis	22	Bubon supurado.....	7
Vicio orgánico al corazón	18	Heridas	7
Fractura	17	Neumonía	7
Tuberculosis	13	Tisis	7
Reumatismo	11	Estrechez uretral.....	6
Contusiones	8	Fiebre tifoidea	6
Glenorragia.....	7	Fiebre intermitente	4

(¹) Situado en la capital de la República.

(²) En los libros de este hospital no existe constancia del distrito de donde procede el enfermo.

HOSPITAL SAN ROQUE (1)

Infermos procedentes de la provincia entrados durante el año 1883

<i>Segun meses y estado civil</i>									
	Solteros	Casados	Viudos	TOTAL		Solteros	Casados	Viudos	TOTAL
Enero.....	—	2	—	2	<i>Del frente...</i>	11	2	—	13
Febrero.....	1	—	—	1	Julio.....	2	—	—	2
Marzo.....	—	—	—	—	Agosto.....	10	5	2	17
Abril.....	6	—	—	6	Setiembre.....	21	6	4	31
Mayo.....	—	—	—	—	Octubre.....	39	8	4	51
Junio.....	4	—	—	4	Noviembre.....	24	9	2	35
					Diciembre.....	35	11	5	51
<i>Al frente...</i>	11	2	—	13	<i>TOTAL...</i>	142	41	17	200
<i>Segun nacionalidades</i>									
Argentinos.....	73				<i>Del frente.....</i>				85
Chilenos.....	1				Espanoles.....				19
Orientales.....	3				Franceses.....				17
Paraguayos.....	2				Hungaros.....				1
Norte Americanos.....	1				Ingleses.....				1
Alemanes.....	1				Italianos.....				69
Austriacos.....	2				Noruegos.....				1
Belgas.....	2				Portugueses.....				1
					Suizos.....				6
<i>Al frente....</i>	85				<i>TOTAL....</i>				200
<i>Segun edades</i>									
De 16 á 25 años.....	32				<i>Del frente... ..</i>				139
De 26 á 35 años.....	60				De 46 á 60 años.....				39
De 36 á 45 años.....	47				De 61 á 75 años.....				18
					De 76 á 90 años.....				4
<i>Al frente....</i>	139				<i>TOTAL....</i>				200
<i>Segun procedencias</i>									
La Plata.....	30				<i>Del frente.....</i>				129
Magdalena.....	3				Lujan.....				2
Ensenada.....	1				Navarro.....				1
Chascomús.....	3				Mercedes.....				4
Quilmes.....	4				San Antonio de Areco.....				1
Brandzen.....	3				Baradero.....				2
Ranchos.....	3				Cármén de Areco.....				2
Barracas al Sud.....	2				Chivilcoy.....				6
Lomas de Zamora.....	7				Arrecifes.....				2
San Vicente.....	1				San Nicolás.....				3
Belgrano.....	8				Salto.....				1
San José de Flores.....	6				Pergamino.....				1
San Isidro.....	7				Rojas.....				1
San Martín.....	1				Dolores.....				1
San Fernando.....	3				Balcarce.....				2
Las Conchas.....	2				Pila.....				1
Moron.....	10				Las Flores.....				3
Merlo.....	3				Saladillo.....				1
Cañuelas.....	4				Azul.....				11
Moreno.....	1				25 de Mayo.....				3
Monte.....	7				Bragado.....				4
Márcos Paz.....	2				9 de Julio.....				1
Pilar.....	3				Lincoln.....				1
Rodriguez.....	3				Tandil.....				2
Zárate.....	1				Juarez.....				1
Lobos.....	4				Necochea.....				1
Exaltacion de la Cruz.....	2				Olavarria.....				2
Campana.....	5				Bahia Blanca.....				10
					Patagones.....				1
<i>Al frente....</i>	129				<i>TOTAL....</i>				200

(1) Situado en la capital de la República.

HOSPITAL DE LA CIUDAD SAN NICOLÁS (ASILO SAN FELIPE)

Movimiento de enfermos durante el año 1883

MESES	EXISTENCIA EL 31 DE DICIEMBRE DE 1882		ENTRADOS				SALIDOS				MUERTOS				EXISTENCIA EL 31 DE DICIEMBRE DE 1883	
			Argentinos		Estrangeros		Argentinos		Estrangeros		Argentinos		Estrangeros			
	V.	M.	V.	M.	V.	M.	V.	M.	V.	M.	V.	M.	V.	M.	V.	M.
Enero.....	23	11	10	2	7	—	5	1	13	—	2	1	—	—	—	—
Febrero.....	—	—	6	2	15	—	6	2	10	—	3	—	1	—	—	—
Marzo.....	—	—	6	2	10	1	3	—	12	1	—	1	2	—	—	—
Abril.....	—	—	10	2	10	1	8	2	3	—	1	—	1	—	—	—
Mayo.....	—	—	7	1	4	—	11	3	7	—	—	1	—	—	—	—
Junio.....	—	—	7	3	9	—	7	1	7	1	1	—	2	—	—	—
Julio.....	—	—	8	1	5	1	10	2	7	—	1	1	2	—	—	—
Agosto.....	—	—	11	8	9	—	12	1	4	1	1	2	2	—	—	—
Setiembre.....	—	—	7	4	8	—	8	1	6	—	—	1	—	—	—	—
Octubre.....	—	—	9	5	11	—	8	1	8	—	1	2	1	—	—	—
Noviembre.....	—	—	6	5	8	3	5	1	10	1	1	6	1	—	—	—
Diciembre.....	—	—	15	5	9	—	11	3	7	—	—	4	1	—	18	13
TOTAL....	23	11	102	40	105	6	94	21	94	4	11	19	13	—	18	13
	34		142		111		115		98		30		13		31	
			253				213				43					

HOSPITAL DE LA CIUDAD DE MERCEDES (CARIDAD)

Movimiento de enfermos durante el año 1883

MESES	EXISTENCIA EL 31 DE DICIEMBRE DE 1882		ENTRADOS				SALIDOS				MUERTOS				EXISTENCIA EL 31 DE DICIEMBRE DE 1883	
			Argentinos		Estrangeros		Argentinos		Estrangeros		Argentinos		Estrangeros			
	V.	M.	V.	M.	V.	M.	V.	M.	V.	M.	V.	M.	V.	M.	V.	M.
Enero.....	13	5	7	4	7	1	4	1	9	—	2	—	—	—	—	—
Febrero.....	—	—	11	5	12	—	10	2	11	2	2	2	1	1	—	—
Marzo.....	—	—	8	5	12	1	7	6	5	1	1	1	—	—	—	—
Abril.....	—	—	10	3	13	—	7	—	10	—	3	1	4	—	—	—
Mayo.....	—	—	4	3	9	—	8	2	10	—	—	1	2	—	—	—
Junio.....	—	—	5	6	11	—	3	1	4	—	3	1	—	—	—	—
Julio.....	—	—	11	4	14	1	7	3	14	—	2	—	1	—	—	—
Agosto.....	—	—	7	1	12	—	10	5	13	—	2	—	—	—	—	—
Setiembre.....	—	—	9	3	16	1	7	1	11	—	1	1	1	—	—	—
Octubre.....	—	—	10	1	10	—	5	3	7	1	1	—	2	—	—	—
Noviembre.....	—	—	6	1	15	2	8	2	19	—	1	2	1	—	—	—
Diciembre.....	—	—	5	3	22	—	6	—	14	2	2	1	—	—	18	7
TOTAL....	13	5	93	39	153	6	82	26	127	6	20	10	12	1	18	7
	18		132		159		108		133		30		13		25	
			291				241				43					

HOSPITAL DE LA CIUDAD DE DOLORES (SAN ROQUE)

Movimiento de enfermos durante el año 1883

MESES	EXISTENCIA EL 31 DE DICIEMBRE DE 1882		ENTRADOS				SALIDOS				MUERTOS				EXISTENCIA EL 31 DE DICIEMBRE DE 1883	
			Argentinos		Estrangeros		Argentinos		Estrangeros		Argentinos		Estrangeros			
	V.	M.	V.	M.	V.	M.	V.	M.	V.	M.	V.	M.	V.	M.	V.	M.
Enero.....	26	8	7	2	6	—	10	3	5	—	2	1	1	—	—	—
Febrero.....	—	—	10	4	9	1	6	2	5	—	1	2	—	—	—	—
Marzo.....	—	—	9	2	3	—	13	—	7	—	2	—	—	—	—	—
Abril.....	—	—	13	2	5	—	6	3	4	—	2	1	—	—	—	—
Mayo.....	—	—	12	2	6	—	8	2	2	—	1	1	—	1	—	—
Junio.....	—	—	7	1	9	1	8	—	7	—	2	—	1	—	—	—
Julio.....	—	—	10	—	6	—	5	—	2	—	1	—	1	—	—	—
Agosto.....	—	—	10	2	4	—	6	1	7	—	1	—	—	—	—	—
Setiembre.....	—	—	10	—	4	1	11	2	3	—	3	—	2	—	—	—
Octubre.....	—	—	10	3	4	—	8	3	1	—	1	1	1	—	—	—
Noviembre.....	—	—	9	3	4	—	10	—	5	—	4	—	2	—	—	—
Diciembre.....	—	—	8	3	3	—	10	3	3	1	—	1	—	—	24	7
TOTAL.....	26	8	145	24	63	3	101	49	51	1	20	7	8	1	24	7
	34		139		66		120		52		27		9		31	
			205				172				36					

HOSPITAL DEL PERGAMINO

Movimiento de enfermos durante el año 1883

MESES	EXISTENCIA EL 31 DE DICIEMBRE DE 1882		ENTRADOS				SALIDOS				MUERTOS ¹				EXISTENCIA EL 31 DE DICIEMBRE DE 1883	
			Argentinos		Estrangeros		Argentinos		Estrangeros		Argentinos		Estrangeros			
	V.	M.	V.	M.	V.	M.	V.	M.	V.	M.	V.	M.	V.	M.	V.	M.
Enero.....	16	—	9	1	6	1	8	1	5	1	2	—	—	—	—	—
Febrero.....	—	—	11	—	4	—	7	—	2	—	—	—	—	—	—	—
Marzo.....	—	—	3	1	9	—	8	1	9	—	1	—	—	—	—	—
Abril.....	—	—	5	14	4	1	6	14	5	1	1	—	2	—	—	—
Mayo.....	—	—	4	1	6	1	4	1	5	—	1	—	1	—	—	—
Junio.....	—	—	7	—	5	—	3	—	5	—	—	—	—	—	—	—
Julio.....	—	—	7	2	2	—	5	—	2	1	—	—	1	—	—	—
Agosto.....	—	—	4	1	2	—	6	—	3	2	2	—	—	—	—	—
Setiembre.....	—	—	6	1	3	—	8	—	3	—	—	—	—	—	—	—
Octubre.....	—	—	5	1	2	—	4	1	2	—	1	1	—	—	—	—
Noviembre.....	—	—	6	4	5	—	6	1	4	—	1	—	—	—	—	—
Diciembre.....	—	—	7	5	5	1	6	6	4	—	3	1	—	—	7	3
TOTAL.....	16	—	74	31	53	4	71	25	49	5	11	2	5	—	7	3
	16		105		57		96		54		13		5		10	
			162				150				18					

CONSULTORIO

MESES	Asistencia á pobres	Recetas á pobres	MESES	Asistencia á pobres	Recetas á pobres	MESES	Asistencia á pobres	Recetas á pobres
Enero.....	553	454	Mayo.....	297	238	Setiembre ...	578	491
Febrero.....	430	371	Junio.....	229	201	Octubre.....	601	519
Marzo.....	569	486	Julio.....	349	310	Noviembre...	528	446
Abril.....	513	444	Agosto.....	547	452	Diciembre....	1023	834

(¹) Las enfermedades que han producido las defunciones, son: tisis pulmonar 4, gangrena 2, enteritis 2, heridas 2, cáncer 1, neumonia 2, mal de Pott 1 y cardiopatía 4.

HOSPITAL DE ARRECIFES (SANTA FRANCISCA)

Movimiento de enfermos durante el año 1883

MESES	EXISTENCIA EL 31 DE DICIEMBRE DE 1882		ENTRADOS						SALIDOS				MUERTOS				EXISTENCIA EL 31 DE DICIEMBRE DE 1883	
			Argentinos		Estranjeros		Argentinos		Estranjeros		Argentinos		Estranjeros					
	V.	M.	V.	M.	V.	M.	V.	M.	V.	M.	V.	M.	V.	M.	V.	M.		
Enero.....	5	—	3	7	2	—	3	4	2	—	—	1	—	—	—	—		
Febrero.....	—	—	4	2	2	—	3	4	1	—	—	—	1	—	3	1		
Marzo.....	—	—	3	—	2	—	3	—	2	—	—	—	—	—	—	—		
Abril.....	—	—	2	3	1	—	4	1	1	—	—	—	—	—	—	—		
Mayo.....	—	—	1	3	1	—	—	3	2	—	1	1	—	—	—	—		
Junio.....	—	—	—	1	1	—	1	3	—	—	—	—	—	—	—	—		
Julio.....	—	—	4	2	2	—	2	—	2	—	—	—	—	—	—	—		
Agosto.....	—	—	1	—	2	—	1	—	1	—	—	—	—	—	—	—		
Setiembre.....	—	—	1	1	—	—	2	1	2	—	—	—	—	—	—	—		
Octubre.....	—	—	2	2	4	—	1	—	—	—	—	1	—	—	—	—		
Noviembre.....	—	—	1	—	3	—	2	—	4	—	1	—	—	—	—	—		
Diciembre.....	—	—	1	—	1	1	1	1	3	1	—	—	—	—	—	—		
TOTAL.....	5	—	23	24	24	1	23	17	20	1	2	3	1	—	3	1		
	5		44		22		40		21		5		1		4			
			66				61				6							

HOSPITAL DE CHASCOMÚS (CARIDAD)

Movimiento de enfermos durante el año 1883

MESES	EXISTENCIA EL 31 DE DICIEMBRE DE 1882		ENTRADOS						SALIDOS				MUERTOS				EXISTENCIA EL 31 DE DICIEMBRE DE 1883	
			Argentinos		Estranjeros		Argentinos		Estranjeros		Argentinos		Estranjeros					
	V.	M.	V.	M.	V.	M.	V.	M.	V.	M.	V.	M.	V.	M.	V.	M.		
Enero.....	2	1	1	1	1	—	1	—	—	—	—	—	1	—	—	—		
Febrero.....	—	—	3	1	1	—	—	1	1	—	—	—	—	—	—	—		
Marzo.....	—	—	2	—	3	—	2	—	2	—	1	1	1	—	—	—		
Abril.....	—	—	3	1	1	—	4	—	1	—	—	—	—	—	—	—		
Mayo.....	—	—	2	1	1	—	1	1	1	—	—	—	—	—	—	—		
Junio.....	—	—	1	2	2	—	1	1	—	—	—	—	—	—	—	—		
Julio.....	—	—	1	2	1	—	2	2	1	—	—	—	1	—	—	—		
Agosto.....	—	—	1	1	2	1	3	1	1	—	—	1	1	—	—	—		
Setiembre.....	—	—	1	1	—	—	—	1	2	1	1	1	1	—	—	—		
Octubre.....	—	—	4	2	2	—	2	3	—	—	—	—	—	—	—	—		
Noviembre.....	—	—	1	2	1	—	4	1	2	—	—	—	—	—	—	—		
Diciembre.....	—	—	2	—	4	—	—	1	2	—	—	—	—	—	3	—		
TOTAL....	2	1	22	14	19	1	20	12	13	1	2	3	5	—	3	—		
	3		36		20		32		14		5		5		3			
			56				46				10							

HOSPITAL DEL VEINTICINCO DE MAYO (CARIDAD)

Movimiento de enfermos durante el año 1883

MESES	EXISTENCIA EL 31 DE DICIEMBRE DE 1882		ENTRADOS				SALIDOS				MUERTOS				EXISTENCIA EL 31 DE DICIEMBRE DE 1883	
			Argentinos		Estranjeros		Argentinos		Estranjeros		Argentinos		Estranjeros			
	V.	M.	V.	M.	V.	M.	V.	M.	V.	M.	V.	M.	V.	M.	V.	M.
Enero.....	5	2	2	1	1	—	2	2	—	—	—	—	—	—	—	—
Febrero.....	—	—	1	1	1	1	1	2	—	—	—	—	—	—	—	—
Marzo.....	—	—	5	2	2	1	1	—	2	1	—	—	—	—	—	—
Abril.....	—	—	1	—	3	—	4	1	3	—	—	1	1	—	—	—
Mayo.....	—	—	5	—	1	—	1	—	—	—	1	—	1	—	—	—
Junio.....	—	—	3	—	1	—	3	—	—	—	2	—	—	—	—	—
Julio.....	—	—	6	—	2	—	5	—	2	—	—	—	1	—	—	—
Agosto.....	—	—	8	—	—	—	6	—	1	—	—	—	—	—	—	—
Setiembre.....	—	—	3	2	1	—	2	1	—	—	3	1	—	—	—	—
Octubre.....	—	—	2	2	—	—	2	1	1	—	1	1	—	—	—	—
Noviembre.....	—	—	1	—	2	—	2	—	1	—	2	—	—	—	—	—
Diciembre.....	—	—	3	—	—	—	1	—	—	—	—	—	—	—	8	—
TOTAL....	5	2	40	8	14	2	30	7	10	1	9	3	2	1	8	—
	7		48		16		37		11		12		3		8	
			64				48				15					

HOSPITAL DEL TANDIL

Movimiento de enfermos durante el año 1883

MESES	EXISTENCIA EL 31 DE DICIEMBRE DE 1882		ENTRADOS				SALIDOS				MUERTOS				EXISTENCIA EL 31 DE DICIEMBRE DE 1883	
			Argentinos		Estranjeros		Argentinos		Estranjeros		Argentinos		Estranjeros			
	V.	M.	V.	M.	V.	M.	V.	M.	V.	M.	V.	M.	V.	M.	V.	M.
Enero.....	—	—	43	—	—	107	—	37	—	103	—	6	—	4	—	—
Febrero.....	—	—	—	—	—	—	—	—	—	—	—	—	—	—	—	—
Marzo.....	—	—	—	—	—	—	—	—	—	—	—	—	—	—	—	—
Abril.....	—	—	—	—	—	—	—	—	—	—	—	—	—	—	—	—
Mayo.....	—	—	—	—	—	—	—	—	—	—	—	—	—	—	—	—
Junio.....	—	—	—	—	—	—	—	—	—	—	—	—	—	—	—	—
Julio.....	—	—	—	—	—	—	—	—	—	—	—	—	—	—	—	—
Agosto.....	—	—	—	—	—	—	—	—	—	—	—	—	—	—	—	—
Setiembre.....	—	—	—	—	—	—	—	—	—	—	—	—	—	—	—	—
Octubre.....	—	—	—	—	—	—	—	—	—	—	—	—	—	—	—	—
Noviembre.....	—	—	—	—	—	—	—	—	—	—	—	—	—	—	—	—
Diciembre.....	—	—	—	—	—	—	—	—	—	—	—	—	—	—	—	—
TOTAL....	—	—	43	—	—	107	—	37	—	103	—	6	—	4	—	—
	—		43		107		37		103		6		4		—	
			150				140				10					

HOSPICIO DE LAS MERCEDES

Alienados procedentes de la provincia entrados durante el año 1883

<i>Segun procedencias</i>			
Magdalena.....	4		
Chascomús.....	1		
Quilmes.....	2		
Ranchos.....	2		
Barracas al Sud.....	2		
San José de Flores.....	3		
San Isidro.....	2		
Las Conchas.....	2		
Moron.....	2		
Merlo.....	2		
Márcos Paz.....	1		
Pilar.....	1		
Lobos.....	2		
Exaltacion de la Cruz.....	1		
Mercedes.....	3		
San Pedro.....	1		
Chivilcoy.....	4		
San Nicolás.....	3		
Pergamino.....	3		
Dolores.....	3		
Las Flores.....	3		
Azul.....	2		
Veinticinco de Mayo.....	1		
Bragado.....	1		
Juarez.....	1		
Saladillo.....	1		
<i>Sin especificacion.....</i>	<i>27¹</i>		
TOTAL.....	80		
<i>Segun edades</i>			
De 16 á 25 años.....	12		
De 26 á 35 años.....	28		
De 36 á 45 años.....	26		
De 46 á 60 años.....	9		
De 61 á 80 años.....	1		
<i>Sin especificacion.....</i>	<i>4</i>		
TOTAL.....	80		
<i>Segun profesiones</i>			
Agricultores.....	3		
Barberos.....	1		
Carreros.....	7		
Carpinteros.....	2		
Cocineros.....	2		
Comerciantes.....	3		
Empleados.....	1		
Estancieros.....	1		
Jornaleros.....	43		
Maquinistas.....	1		
Marineros.....	3		
Suma al frente.....	67		
		<i>Del frente....</i>	
		67	
Ovejeros.....		8	
Panaderos.....		1	
<i>Sin especificacion.....</i>		<i>4</i>	
TOTAL.....		80	
		<i>Segun nacionalidades</i>	
Argentinos.....		24	
Brasileros.....		1	
Chilenos.....		1	
Orientales.....		1	
Alemanes.....		1	
Austriacos.....		1	
Espanoles.....		9	
Franceses.....		10	
Ingleses.....		2	
Italianos.....		29	
Suizos.....		1	
TOTAL.....		80	
		<i>Segun estado civil</i>	
Casados.....		22	
Solteros.....		49	
Viudos.....		3	
<i>Sin especificacion.....</i>		<i>6</i>	
TOTAL.....		80	
		<i>Segun enfermedades</i>	
Alcoholismo agudo.....		7	
— crónico.....		4	
Delirio confuso.....		2	
— crónico.....		1	
— de las persecuciones.....		8	
Demencia crónica.....		1	
Epilepsia.....		1	
Idiotismo.....		2	
Lipemania simple.....		14	
Locura piléptica.....		2	
— hipocondriaca.....		1	
— impulsiva.....		3	
— congestiva.....		1	
— paralitica.....		1	
— periódica.....		1	
Mania aguda.....		9	
— crónica.....		4	
Melancolia.....		10	
— aguda.....		3	
Monomania religiosa.....		3	
Nostalgia.....		1	
<i>Sin especificacion.....</i>		<i>1</i>	
TOTAL.....		80	

¹ Estos fueron remitidos por la Policia de la provincia.

II.—Asistencia Privada

SOCIEDADES DE BENEFICENCIA Y SOCORROS MÚTUOS

PARTIDOS	SOCIEDADES				PARTIDOS	SOCIEDADES			
	BENE- FICENCIA		SOCORROS MÚTUOS			BENE- FICENCIA		SOCORROS MÚTUOS	
	NÚMERO	NÚMERO DE SOCIOS	NÚMERO	NÚMERO DE SOCIOS		NÚMERO	NÚMERO DE SOCIOS	NÚMERO	NÚMERO DE SOCIOS
REGION NORTE					REGION CENTRAL				
1 MAGDALENA Y RIVADAVIA	2	48	4	518	48 AJÓ.....	1	—	—	—
2 ENSENADA.....	—	—	—	—	49 TORDILLO.....	—	—	—	—
3 CHASCOMÚS Y VIEDMA ..	7	683	—	—	50 TUYÚ.....	—	—	—	—
4 QUILMES.....	—	—	2	280	51 MAR CHIQUITA.....	—	—	—	—
5 BRANDZEN.....	—	—	—	—	52 MONSALVO ó MAIPÚ ..	—	—	1	47
6 RANCHOS.....	4	300	—	—	53 DOLORES.....	2	123	6	750
7 BARRACAS AL SUD.....	—	—	2	420	54 CASTELH.....	—	—	—	—
8 BROWN.....	—	—	1	48	55 VECINO.....	—	—	—	—
9 LOMAS DE ZAMORA.....	1	34	2	148	56 BALCARCE.....	—	—	2	160
10 SAN VICENTE.....	1	50	1	70	57 AYACUCHO Y ARENALES.	—	—	3	250
11 BELGRANO.....	2	—	2	—	58 PILA.....	—	—	—	—
12 SAN JOSÉ DE FLORES ..	—	—	—	—	59 RAUCH.....	—	—	4	—
13 SAN ISIDRO.....	1	32	2	135	60 LAS FLORES.....	—	—	2	107
14 SAN MARTIN.....	1	80	1	110	61 SALADILLO.....	—	—	3	434
15 MATANZAS (San Justo)..	—	—	—	—	62 AZUL.....	1	200	3	640
16 SAN FERNANDO.....	1	25	1	122	63 TAPALQUÉ.....	—	—	—	—
17 LAS CONCHAS.....	1	150	—	—	64 ALVEAR.....	—	—	1	42
18 MORON.....	—	—	1	63	65 VEINTICINCO DE MAYO..	2	250	3	300
19 MERLO.....	2	84	—	—	66 BRAGADO.....	—	—	3	600
20 CAÑUELAS.....	—	—	2	110	67 NUEVE DE JULIO.....	—	—	3	495
21 MORENO.....	—	—	1	25	68 BOLIVAR.....	—	—	2	190
22 MONTE.....	—	—	1	150	69 LINCOLN.....	—	—	—	—
23 MARCOS PAZ.....	—	—	1	40					
24 PILAR.....	—	—	—	—	TOTAL.....				
25 RODRIGUEZ.....	—	—	—	—		6	573	36	4015
26 LAS HERAS.....	—	—	—	—	REGION SUD				
27 ZÁRATE.....	—	—	2	210	70 PUEYRRREDON.....	—	—	—	—
28 LOBOS.....	1	15	3	496	71 LOBERIA.....	—	—	—	—
29 EXALTACION DE LA CRUZ	—	—	—	—	72 TANDIL.....	1	64	3	383
30 LUJAN.....	1	215	2	343	73 NECOCHEA.....	—	—	2	198
31 NAVARRO.....	1	64	1	102	74 JUAREZ.....	—	—	3	310
32 MERCEDES.....	3	325	4	740	75 TRES ARROYOS.....	—	—	—	—
33 SAN ANDRÉS DE GILES..	1	56	2	408	76 SUAREZ.....	—	—	—	—
34 SAN ANTONIO DE ARECO	—	—	3	170	77 PRINGLES.....	—	—	—	—
35 BARADERO.....	1	170	5	650	78 OLAVARRIA.....	—	—	—	—
36 SAN PEDRO.....	1	—	3	—	79 BAHIA BLANCA.....	2	698	3	792
37 SUIPACHA.....	—	—	1	40					
38 CARMEN DE ARECO.....	—	—	2	175	TOTAL.....				
39 CHIVILCOY.....	1	200	3	1060		3	762	11	1683
40 ARRECIFES.....	1	41	3	136	REGION PATAGÓNICA				
41 RAMALLO.....	—	—	—	—	80 PATAGONES.....	1	—	3	—
42 SAN NICOLÁS.....	1	—	4	1306					
43 SALTO.....	1	78	1	90	RESÚMEN				
44 CHACABUCO.....	—	—	3	250	REGION NORTE.....	38	2850	75	9339
45 PERGAMINO.....	1	120	3	500	REGION CENTRAL.....	6	573	36	4015
46 ROJAS.....	1	80	3	470	REGION SUD.....	3	762	11	1683
47 JUNIN.....	—	—	3	254	REGION PATAGÓNICA.....	1	—	3	—
TOTAL.....					TOTAL GENERAL.....				
	38	2850	75	9339		48	4185	125	15037

III.—Personal Sanitario

PARTIDOS							PARTIDOS						
	MÉDICOS Y CIRUJANOS	FARMACÉUTICOS	DENTISTAS	FLEBOTOMOS Y PEDICUROS	PARTERAS	VETERINARIOS		MÉDICOS Y CIRUJANOS	FARMACÉUTICOS	DENTISTAS	FLEBOTOMOS Y PEDICUROS	PARTERAS	VETERINARIOS
REGION NORTE							REGION CENTRAL						
1 MAGDALENA Y RIVADAVIA...	3	1	2	2	1	1	48 AJO...	1	1				
2 ESENADA...	1	1	1				49 TORDILLO...						
3 CHASCOMUS Y VIEDMA...	6	3	1		3		50 TUYÚ...	1					
4 QUILMES...	2	2	1	1	1		51 MAR CHIQUITA...						
5 BRANDZEN...	1	1					52 MAIPÚ ó MONSALVO...	2	2	1	2	1	
6 RANCHOS...	2	2		1	1	1	53 DOLORES...	5	2			1	
7 BARRACAS AL SUD...	2	1		3	3	1	54 CASTELLI...						
8 BROWN...	2	1					55 VECINO...						
9 LOMAS DE ZAMORA...	3	2	1	1	2	2	56 BALCARCE...	2	1				
10 SAN VICENTE...	2	1		1			57 AYACUCHO Y ARENALES...	2	2			1	
11 BELGRANO...	5	2	2	1	2	1	58 PILA...	1					1
12 SAN JOSÉ DE FLORES...	4	4			3		59 RAUCH...	3	2		1	1	
13 SAN ISIDRO...	3	1			1		60 LAS FLORES...	3	2			1	
14 SAN MARTIN...	1	1			1		61 SALADILLO...	3	2		3		
15 MATANZAS (San Justo)...							62 AZUL...	7	6		1	3	
16 SAN FERNANDO...	2	2			1		63 TAPALQUÉ...	1	1		1	3	
17 LAS CONCHAS...	1	2	1		1	1	64 ALVEAR...	1	1				
18 MORON...	2	2	1	1	1		65 VEINTICINCO DE MAYO...	3	2		1	3	
19 MERLO...		2					66 BRAGADO...	3	2	1	1	1	
20 CAÑUELAS...	2						67 NUEVE DE JULIO...	1	2			1	1
21 MORENO...	1	2					68 BOLIVAR...	1	2		2	1	
22 MONTE...	2	1		1	4		69 LINCOLN...	1					
23 MARCOS PAZ...	1	1											
24 PILAR...	2				2								
25 RODRIGUEZ...	1												
26 LAS HERAS...	1			1									
27 ZARATE...	2	1											
28 LOBOS...	4	2		2	2								
29 EXALTACION DE LA CRUZ...	1	1		1									
30 LUJAN...	3	2		2	1								
31 NAVARRO...	2	1											
32 MERCEDES...	7	3		2	4								
33 SAN ANDRÉS DE GILES...	2	2											
34 SAN ANTONIO DE ARECO...	2	1		1									
35 BARADERO...	3	2		2									
36 SAN PEDRO...	4	2		2	1								
37 SUIPACHA...	1	1											
38 CÁRMEN DE ARECO...	3	1		1	1								
39 CHIVILCOY...	5	4	1	1	2								
40 ARRECIFES...	2	2											
41 RAMALLO...	1												
42 SAN NICOLÁS...	6	4	1		3	1							
43 SALTO...	3	2	1	2	1								
44 CHACABUCO...	2	2	1		1								
45 PERGAMINO...	4	2			2								
46 ROJAS...	1	1		1	1	1							
47 JUNIN...	1	1											
TOTAL....	111	72	13	26	49	9							

IV.—Climatología Médica (1)

QUILMES

El pueblo de Quilmes está situado á 20 kilómetros de la Capital de la República, sobre la costa del Rio de la Plata y edificado en terreno alto. La parte baja ocupa en toda la estension del pueblo y quintas, próximamente 2,000 metros, desde la base de la barranca hasta la orilla del rio.

Este bañado, que frecuentemente se vé inundado por las repetidas crecientes, se ha elevado bastante en estos últimos años sobre su antiguo nivel.

Debido sin duda á la frecuencia con que se renueva el agua que en las crecientes lo baña, no dá lugar á que existan aguas estancadas, y por lo tanto á la fermentacion y consiguiente desprendimiento de miasmas que produce el sol ardiente del estío sobre la vegetacion acuática, dando origen á *fiebres palúdicas*, que aquí no ocurren.

Es lógico tambien suponer que en mucho ha contribuido á la conservacion en estado de sequedad de este terreno, el fácil desagüe que ofrecen las anchas zanjias abiertas para la construccion, tanto del camino carretero como el que sirve al tramway que corre paralelo á dicho camino y termina á orillas del Rio de la Plata.

Las enfermedades *esporádicas* son mas ó menos las mismas que se desarrollan en el resto de la provincia: *crup, tisis, pleuresia, neumonia, pústula maligna, reumatismo, angina inflamatoria, disenteria, metrorragias, neuraljias faciales, tétano infantil*, etc.

La *pústula maligna* se observaba con mayor frecuencia en años anteriores; de seis á ocho años á la fecha el número de atacados es mucho mas limitado, acaso por el mayor esmero en el cuidado é higiene que se observa en la

(1) Esta seccion iniciada en el Anuario de 1882, contiene datos de sumo interés sobre la climatología médica de algunas localidades de la provincia, debidos á la deferencia de algunos médicos establecidos en los respectivos distritos.

He aquí la nota circular dirigida por la Oficina, en solicitud de dichas informaciones.

La Plata, Setiembre de 1884.

Señor Doctor Don.....

El Anuario de 1882, publicado por esta Oficina, tiene un capitulo consagrado á la Climatología de la provincia, que comprende una pequeña descripcion de las condiciones higiénicas de cada una de las ciudades y pueblos, enfermedades esporádicas y endémicas que reinan en los partidos, afecciones que han revestido un carácter epidémico, observaciones meteorológicas y otras consideraciones libradas al criterio del médico que las trasmite.

Ruego á V. encarecidamente tenga á bien enviarme estos datos, correspondientes al año 1883. La importancia de este trabajo, que se ensaya por primera vez entre nosotros, será apreciada por su ilustracion y no dudo que V. accederá al pedido de la Oficina.

Aprovecho esta ocasion para saludar á V. muy atentamente. (Firmado).

cria de ganados, y por consiguiente, su mejor estado, ó, porque el hombre de campo, por las lecciones de la esperiencia, se ha vuelto mas precavido evitando el contagio. Debo hacer notar que desde aquella fecha no he tenido ocasion de observar caso alguno fatal, sin embargo de haber llegado á este pueblo algunos en estado sumamente grave, habiendo cedido á un tratamiento adecuado en el que han figurado en primera línea como tópicos, la pasta de Viena ó el hierro candente.

El *tétano infantil* tiene que luchar con la ignorancia de los padres, secundada muchas veces por parteras igualmente ignorantes, á mas de la preocupacion vulgar de que el mal de los 7, 14 ó 21 dias, como le llaman, es para ellos inevitablemente mortal.

La *fiebre tifoidea*, que parece haberse vuelto endémica en todo el país, apenas se ha hecho sentir aquí en estos últimos años; no recordamos que jamás haya asumido el carácter epidémico; la forma que mas ha prevalecido es la ataxo-adinámica.

Como epidemia hemos tenido la *angina diftérica*, la *viruela* y el *sarampion*.

Declaróse á mediados del año pasado la *angina diftérica gangrenosa*, produciendo la muerte de mas de 25 niños mas ó menos, sin asistencia médica.

La *viruela* la hemos tenido como epidemia dos veces en el espacio de 18 á 20 años; en la primera hubo próximamente 300 atacados, de los cuales fallecieron 15; la otra ocurrió el año pasado en un número mucho mas limitado, pero fué mas mortífera; ha sido confluyente y en tres casos hemorrágica.

El *sarampion* se ha presentado dos ó tres veces, pero con carácter bastante benigno, lo mismo que la *coqueluche*.

En los casos que podemos reputar esporádicos, debemos contar el *catarro pulmonar*, que se hizo estensivo á 15 ó 20 personas y dos casos de *fiebre intermitente*, cediendo ambos al uso continuado del sulfato de quinina.

En las epidemias los menesterosos han sido asistidos y provistos con toda solicitud de lo mas necesario por la Municipalidad; además se ha proporcionado todo el año asistencia médica y medicamentos á los pobres de solemnidad.

Respecto á la vacunacion y revacunacion, se ha hecho siempre dos veces por semana en la Municipalidad, en los meses de Octubre y Noviembre.

En vista de la indiferencia de muchos padres que no traian á sus hijos á vacunar, la Municipalidad envió á practicarla en el distrito, al flebótomo D. José Navarro. A mas ha sido inoculada á domicilio en este pueblo por el Dr. Fierro, D. José Navarro y el que suscribe.

El pueblo está, como hemos dicho antes, situado sobre la costa del Rio de la Plata. Las calles corren de N-E á S-O y de S-E á N-O, está dividido en manzanas de 100 varas, formando el damero de todos los pueblos

de origen español. Las calles miden 16 varas de ancho; las de las primeras chacras 25 y las de mas afuera 50 y aun 60.

Tiene una hermosa iglesia, y la casa municipal es espaciosa y cómoda. Tiene cinco plazas bien pobladas de árboles, arbustos y flores; la principal ostenta una bonita fuente. El tramway está en combinacion con el ferrocarril; en verano hace varios viages por día y en las noches, especialmente las de luna, conduciendo bañistas al río. Hay hermosas quintas y jardines bien cultivados; las chacras son una especialidad por la bondad de su terreno. Las casas son por lo general cómodas y rara es la que no tiene, aun las mas pobres, algun terreno plantado.

Su posicion topográfica no puede ser mejor, situado entre las dos capitales, á 50 minutos de la de la República, no puede ser mas aparente para la residencia de personas que quieran vivir en una localidad saludable y económica y que tengan atenciones en una ó en ambas capitales.

El agua de pozo en toda su estension es potable; á mas está inmediato el río y hay algibe en muchas casas.

La verdura es abundante y la fruta variada, de rica calidad y abundantísima. El clima templado. Las oscilaciones y cambios rápidos de temperatura son como los de la ciudad de Buenos Aires.

Ha existido por largos años una idea errónea respecto á la topografia de este pueblo; se ha supuesto que todo él era un extenso bañado. La reciente catástrofe ha venido á dar el mas completo desmentido. En todos los terrenos que lo rodean se ha hecho sentir la terrible inundacion; solo esta localidad se ha salvado y ha quedado ilesa. En efecto, su aspecto era el de una enorme isla: por el Este el magnífico Río de la Plata, luego la Boca, Barracas, Alsina, Lomas de Zamora, Santa Catalina, Almirante Brown, San Vicente, La Plata, y finalmente, la Ensenada, completamente inundados, cerraba con el Río de la Plata el enorme anillo que circundaba á Quilmes.

Quilmes, Octubre 7 de 1884.

DR. J. A. WILDE.

SAN VICENTE

El partido de San Vicente tiene un clima templado y condiciones higiénicas bastante satisfactorias.

Las enfermedades dominantes son las *anginas*, la *tisis pulmonar* y los trastornos del aparato digestivo.

Si se exceptúa algunos casos de *fiebre tifoidea* que en todos los años hace su aparicion en los meses de calor, se puede decir que en esta localidad no hay afecciones endémicas.

Las epidemias parecen no encontrar aquí condiciones favorables para su desarrollo, pues la *viruela*, el *sarampion* y la *difteria* han afectado siempre un carácter esporádico.

San Vicente, Octubre 7 de 1884.

DR. JOSÉ PIANA.

SAN JOSÉ DE FLORES

Las condiciones higiénicas del partido de Flores durante el año 1883, dejaron bastante que desear, especialmente por la existencia de varios establecimientos insalubres y la traslación del cementerio.

Las enfermedades de carácter esporádico observadas durante el año indicado, han sido muy variadas, correspondiendo á los aparatos respiratorio, digestivo y circulatorio.

Entre las enfermedades zimóticas merece citarse la *fiebre tifoidea*.

La *viruela* y el *sarampion* son las únicas afecciones que han revestido alguna vez carácter epidémico, como ha sucedido á fines del año pasado y principios de este.

Flores, Setiembre 20 de 1884.

DR. C. G. BENITEZ.

SAN ISIDRO

El partido de San Isidro, situado á orillas del Rio de la Plata, reúne las mejores condiciones higiénicas.

El clima es templado y los habitantes gozan en general de buena salud.

No existen enfermedades endémicas.

Los padecimientos reinantes son, en primer lugar, los de los órganos respiratorios y en segundo, los del aparato digestivo.

En el año 1883 se han presentado algunos casos de *fiebre tifoidea* y de *viruela*; esta última, importada de Buenos Aires, se desarrolló en dos familias y no se propagó porque la autoridad local adoptó medidas enérgicas.

San Isidro, Octubre 14 de 1884.

DR. LUIS MANZONE.

SAN FERNANDO

Las condiciones higiénicas desde que se hicieron los trabajos de nivelación y desagües son buenas, cuidando la Municipalidad de mantenerlas, por lo que no se observan los pantanos que antes habia y podian considerarse como focos de infeccion. Se practican visitas domiciliarias, siendo bastante bueno el servicio de limpieza, pero no hay incineración de basuras, las que con el tiempo y bajo condiciones atmosféricas favorables pueden ser causa de epidemias, pues aquellas quedan abandonadas no lejos de la población.

Si pudiese llevarse á cabo el desagüe del bañado denominado de San Fernando, mejoraría el estado sanitario, ganando la población con esa obra.

Enfermedades endémicas no las hay, pues el punto no tiene ninguna particular. Las esporádicas son las que generalmente reinan en la provincia: *fiebres tifoideas* sin revestir carácter epidémico, *afecciones catarrales* de los aparatos respiratorio y gastro-entérico, *tubérculos pulmonares*, *escrófulas*, *sífilis* y *reumatismo*.

Las epidémicas son la *viruela* que se observa con frecuencia, á pesar de vacunarse bastante; reviste una forma benigna, pues la *hemorrágica*, *gangrenosa* y *confluente*, no predominan.

La *angina diftérica* es frecuente en los inviernos húmedos, afectando una forma bastante grave con fuerte mortalidad en los niños.

El *reumatismo* lo he visto epidémico durante dos años, bajo forma articular y muscular inflamatoria, bastante rebeldes para la curacion sin ser mortal.

En la estacion de las frutas los desarreglos gastro-intestinales son muy frecuentes, notándose casos de *colerina* y *cólera esporádico*.

En el presente año, ha reinado el *sarampion* epidémico en gran escala; creo que son muy pocas las criaturas que se hayan librado de él. Su forma ha sido benigna y las complicaciones con *bronquitis capilar* y *neumonia*, no han sido frecuentes. La mortalidad ha sido mínima, pues en el gran número de casos que he tenido solo ha habido dos fatales, uno en persona adulta, de mala constitucion que criaba un hijo y que se complicó con un noma en la region faríngea y el otro, en una criatura con *neumonia* doble.

San Fernando, Octubre 31 de 1884.

DR. PEDRO GARCIA DIAGO.

MORENO

Rodeado este pueblo de establecimientos de pastoreo, se halla estacionario, sin disfrutar del privilegio de otros que florecen bajo el impulso de la agricultura, que tanto influye en el mejoramiento moral é intelectual, acrecentando las fuentes de riqueza. La tierra entregada, casi en su totalidad á la industria pastoril, que en mi concepto siempre será una dificultad para el adelanto, si no se combina con la industria agrícola, es la causa de la falta de poblacion de este partido, que teniendo una superficie de diez leguas cuadradas, solo cuenta con *tres mil cuatrocientos veinticuatro* habitantes. Pero si bien es cierto que nos faltan brazos, la ley de las compensaciones nos protege: aquí se goza de las mejores condiciones higiénicas; hay, si se nos permite la espresion, mas bien que epidemias morbíficas, epidemias de salud. Hace tres años que resido aquí y no tengo noticia que haya habido un solo caso de *difteria*, *disenteria grave*, *escarlatina*, ni de *fiebres palúdicas*. Situado este pueblo sobre una elevada loma con declives naturales en todas direcciones, las aguas de las lluvias, por copiosas que fueren, no se estancan en ninguna parte, sinó que van á derramarse con fuerte corriente en el pintoresco brazo del rio *Las Conchas* que circunda este partido desde

el noreste, por todo el este, sud y sud-oeste. Este rio dista pocas cuadras del pueblo y determina la línea limitrofe de los partidos inmediatos á este.

Este partido está dividido en cuatro cuarteles: el primero lo forma el pueblo y los tres restantes están formados por establecimientos de pastoreo y algunas chacras. Estos últimos gozan de análogas condiciones higiénicas; hay lo mismo que en el primero grandes desagües convergentes al arroyo denominado «Las Catonas», de manera que los caminos municipales y vecinales se hallan ordinariamente secos, sin que presenten el feo aspecto que he observado en otros partidos, en que los caminos son focos de infección, por la cantidad de sustancias fermentecibles que solo la incuria de las autoridades puede dejar acumular en ellos. Aquí felizmente no hay que lamentar nada á ese respecto.

Las afecciones que han hecho algunas víctimas de dos años á esta parte son algunas fiebres eruptivas, principalmente la *viruela* y el *sarampion*. De *fiebre tifoidea* ha habido algunos casos en el cuartel 2º. En este cuartel hay ya una base de poblacion que tiene el aspecto de un pequeño pueblo. Este parage se denomina San Miguel y Bella Vista. He observado que allí es endémica esa última afeccion, sin que haya podido hasta ahora explicarme la causa de esa oportunidad mórbida de aquel parage para la produccion de los casos de *fiebre tifoidea* que se presentan en el curso del año, ya en verano, ya en las épocas frias. Me inclino, sin embargo, á creer que, como ese cuartel linda por el noreste con el bañado de San Fernando, que como es sabido es mal sano, es probable que el viento que sopla de esa direccion, arrastre miasmas mefíticos que modifican la atmósfera y quizá las aguas que beben los habitantes, en quienes el virus tífico halla receptividad para enfermarse de tan penosa afeccion. No hallo otra causa que pueda mantener allí en estado latente aquel gérmen, porque estudiando el suelo y aun el subsuelo, se vé que es firme é impermeable, y además no hay un solo establecimiento industrial, cuyos productos sean nocivos á la salud; por último, no hay pantanos, como llamamos comunmente á las aguas estancadas.

La *viruela* apareció aquí en el pueblo el quince de Abril del año 1883 y reinó epidémicamente hasta el quince de Julio del mismo año. Fué importada de la ciudad de Buenos Aires por un italiano que fué á visitar un pariente que se hallaba atacado de aquel mal. Sin embargo, no hemos tenido que lamentar muchas pérdidas, pues solo hubieron veintidos casos y solo nueve defunciones. Los atacados fueron diez y ocho de nacionalidad argentina, tres italianos y un oriental. Despues de aquella fecha no se presentó ningun otro caso en el resto del año 1883. Hubieron entre los que fallecieron, tres de *viruela hemorrágica* y los seis restantes por las complicaciones que aparecieron en el curso de la viruela. A excepcion de dos personas, las demás eran de vida desarreglada.

Las afecciones esporádicas del partido son limitadas á inflamaciones agudas del aparato respiratorio y del tubo digestivo: *neumonias* y *pleuresias* en los adultos, *bronquitis*, *bronco-neumonias*, *gastritis* y *gastro-enteritis* en los niños.

Moreno, Noviembre 15 de 1884.

DR. A. RISSO PATRON.

PILAR

En la práctica de 1883 nada han variado las condiciones higiénicas de esta localidad. Las enfermedades que se presentaron con mas frecuencia fueron el *reumatismo* y las enfermedades del corazon, notándose una disminucion en los casos de *fiebre tifoidea* que existe aquí con el tipo endémico. La *coqueluche* atacó algunos niños, pero desapareció rápidamente. El *carbunclo* se presentó sin que tenga conocimiento de que haya ocasionado alguna víctima. Tambien he visto algunos casos de *cólico fecal* que se curaron. De *difteria* han aparecido pocos casos esporádicos.

Dejóse tambien sentir en el ganado vacuno y caballar una epizootia, mal de garganta, semejante á la *difteria* en el hombre, pero que no se generalizó.

Por lo espuesto, puedo clasificar el año 1883 como uno de los mas favorables en esta localidad.

Pilar, Octubre 15 de 1884.

DR. FERMIN GAMBOA.

LOBOS

En los datos que envié el año anterior decia que este pueblo ha mejorado notablemente en higiene desde que se hizo la nivelacion y abovedamiento de sus calles, pero aun falta mucho para poder decir que se encuentra en buenas condiciones higiénicas; las dos cañadas que tiene en sus inmediaciones y el matadero público situado en uno de estos bajíos, son focos permanentes de miasmas que redundan en perjuicio de la poblacion. La Comision Municipal ha pretendido remediar esto, presentando al Superior Gobierno los planos para la canalizacion de la cañada que pasa por el centro de esta poblacion, y para la construccion de un matadero, segun arte, en un lugar alto y apartado, siendo de sentirse que todavia no se haya obtenido la resolucion del P. E.

Ultimamente, con motivo de encontrarse las vertientes de las aguas muy superficiales, se han llenado con estas todos los zótanos inclusive los del cementerio, que mezclándose con los cadáveres, han venido á agregar otro foco de putrefaccion y una nueva amenaza á la salud del pueblo.

Ahora mas que nunca sentimos la necesidad de una ley que obligue la cremacion ó el entierro de los cadáveres. Sin embargo de lo espuesto, actualmente Lobos es bastante sano, nos hemos librado de la *viruela*, que tantos estragos ha causado en los pueblos vecinos, pues solo hemos tenido algunos casos importados, que con las medidas adoptadas se ha conseguido no se propague, sirviendo de mucho la casa de aislamiento que posee la Municipalidad en un lugar bastante apartado.

Ha reinado el *sarampion epidémico* pero benigno; han predominado las enfermedades pulmonares, la *tisis*, *bronquitis*, *neumonia*, etc., y uno que otro caso de *fiebre tifoidea*.

Lobos, Octubre 30 de 1884.

DR. EULOGIO DEL MÁRMOL.

EXALTACION DE LA CRUZ

Las condiciones higiénicas generales de este pueblo no ofrecen ninguna particularidad.

La construccion de las casas habitaciones, con sus pisos al nivel del suelo, sus cuartos pequeños, mal ventilados y poco aseados, deja mucho que desear.

En cuanto á las enfermedades reinantes durante el año 1883, se observaron casos esporádicos de *sarampion*, *fiebre tifoidea*, *fiebres intermitentes*, *pústula maligna*, *tos convulsa* y *difteria* (angina diftérica); además hubo un regular número de casos de *tuberculosis pulmonar* y otras afecciones de los aparatos respiratorio y digestivo; muchos casos de *tétano infantil*.

Desde principios del año 1883 hasta Abril del año corriente, teníamos en este pueblo y en la campaña de este partido, una epidemia de *viruela*. El número total de enfermos ascendió á 400, con una mortalidad de 30 por ciento; se han presentado numerosos casos de forma hemorrágica y confluente.

El número de los casos observados desde Enero hasta Abril de 1884 (los últimos meses de la epidemia) fué de 40, con una mortalidad de 12 por ciento.

Exaltacion de la Cruz, Noviembre 6 de 1884.

DR. MIGUEL FABINI.

NAVARRO

Las condiciones higiénicas de este pueblo son bastantes malas por múltiples causas que contribuyen todas á un mismo fin, atacar la salud y la vida de los habitantes.

En primer lugar, está situado el pueblo en un parage sumamente bajo con relacion al nivel de la napa de agua subterránea, de modo que la lluvia mas insignificante hace elevar ese nivel de tal manera que de los doce meses del año el habitante pobre y aun aquel que no puede rodearse de ciertas condiciones de comodidad, pasa seis entre el agua ó la humedad consiguiente á la circunstancia de encontrarse el nivel de esta casi á la altura del suelo, surgiendo aun en muchos puntos como manantiales momentáneos.

Aparte de ese elemento malsano encontramos otra causa muy poderosa que afecta en un grado no despreciable las condiciones higiénicas del pueblo. Este, como todos los que en su origen han sido fortines, se encuentra situado al pié de una gran laguna, que dista solo dos cuerdas de la plaza principal y limita toda la estension del pueblo por su parte Oeste.

Esa gran laguna forma parte de la arteria principal de desagüe de este partido y de los que están situados al Norte de él como ser Suipacha y Mercedes. En ella toma origen el arroyo que vá luego á formar la gran cañada de Las Garzas.

Esta circunstancia hace que reciba un gran caudal de agua y con esta los detritus orgánicos que las pluviales arrastran de los campos que recorren los arroyos que la alimentan.

Nada sería esto, puesto que todos los arroyos y lagunas de la provincia están en las mismas condiciones, pero lo sério del caso y que afecta directamente á la salubridad de este pueblo, es el hecho de haberse construido en los arroyos de salida de la laguna, tajamares que, léjos de producir beneficios acarrean innumerables perjuicios á la higiene pública.

Esos tajamares como primordial ataque á la salubridad traen el desborde de la laguna con la lluvia mas insignificante y como consecuencia la inundacion de una gran parte del pueblo con su cortejo de aguas estancadas al retirarse las crecientes.

Aparte de ello la laguna privada de sus desagües naturales se vé convertida en un estanque, pues el agua no corre sinó que se derrama cuando pasa su nivel sobre la altura de los tajamares.

Los detritus acarreados por las aguas, léjos de ser llevados por las corrientes que se establecerian en ella sinó existiesen los tajamares, quedan depositados y han convertido su lecho antes limpio y firme en un barro fangoso del que se desprenden gases mefíticos que acusan su mal estado higiénico tan pronto como el descenso de las aguas pone al descubierto para ser acariciado por el sol, una mínima parte de ese lecho fangoso que encierra en sus continuados depósitos, gérmenes de enfermedad y de muerte.

Como se comprende, esos dos factores malsanos son suficientes para producir multitud de enfermedades que revisten un carácter endémico por su reaparicion frecuente y dependiente de la continúa reproduccion de sus causas determinantes.

Agréguese á ellos la pobreza suma de las tres cuartas partes de esta poblacion y se tendrá un cortejo de malas condiciones higiénicas que no producen seguramente la salud ni el vigor.

El *reumatismo* y sus consecuencias, la *fiebre tifoidea* endémica, la *difteria*, el *sarampion*, *viruela* y *escarlatina* así como tambien las *afecciones pulmonares* son enfermedades muy frecuentes, y el presentarse afectando siempre el carácter epidémico, nos hacen creer que son dependientes de las condiciones anti-higiénicas que he apuntado brevemente.

La *tuberculosis* está tan generalizada, que las dos quintas partes de las defunciones son producidas por esa enfermedad, que afecta siempre una marcha galopante y refractaria á toda medicacion que se le oponga.

Mucho se podría hacer para mejorar las condiciones higiénicas de esta poblacion y en tal sentido he trabajado en el límite de mis fuerzas, pero mis frecuentes sugerencias se han estrellado siempre contra el amor propio que no quiere confesar el error cometido para subsanarlo á tiempo.

Navarro, Noviembre 2 de 1884.

DR. TOMÁS D. WEST.

SAN ANDRÉS DE GILES

Las condiciones higiénicas de este pueblo son de las mas detestables en lo que se refiere á su poblacion urbana. Cualquiera que recorra sus vias y no esté habituado á impresiones olorosas desagradables, pronto notará los efluvios y miasmas que se desprenden de todas partes; no hay cuadra en la que algun vecino no tenga desagües directos al medio de las calles de las aguas servidas en su casa, y se vea en estas diversos residuos alimenticios en perfecto estado de putrefaccion.

La generalidad de las casas tienen inmediatas á los pozos las letrinas, verificándose una permeabilidad mofética que hacen insalubres sus aguas. Existen infinidad de ranchos cuya capacidad atmosférica no pasa de 200 metros cúbicos; y sin embargo viven en ellos hasta 10 personas de todas edades y diferentes sexos, lo que es fisica y moralmente considerado muy anti-higiénico. En una habitacion de esta naturaleza he tenido ocasion de asistir hace dos años cuatro viruelentos, el menor de ellos de 18 años; los cuatro pagaron con su vida la transgresion de las mas vulgares leyes higiénicas.

Si añadimos á esto lo que se observa en la parte rural, especialmente en las épocas de grandes epizootias, como hemos tenido en varios años consecutivos en este partido, permaneciendo insepultos miles de animales, que infeccionan la atmósfera, se tendrá una pequeña idea de lo que es la higiene en estos pueblos. Me llama la atencion de que los médicos de Buenos Aires manden cierta clase de sus enfermos á respirar el *aire puro* de la campaña sin determinarles el pueblo.

Dados estos concisos datos, fácil es determinar *a priori* la clase de enfermedades reinantes, con especialidad en verano y otoño. Además de la *escrófula*, *clorosis*, *tuberculosis*, etc., consecuencia natural de la poca higiene que se observa en casas y calles, las afecciones del aparato digestivo son las que predominan en el cuadro de las enfermedades, especialmente en la primera infancia, donde las tres cuartas partes de las defunciones son causadas por desarreglos gastro-intestinales. Los mismos trastornos se observan en las épocas restantes de la vida, siendo muy frecuentes las *enteritis* en todas sus formas y variedades y la *fiebre tifoidea*, que si bien tiene su asiento principal en los órganos linfóideos, tambien tiene muchos puntos de contacto en cuanto á su etiologia con las enfermedades gastro-intestinales.

En cuanto á enfermedades epidémicas hemos tenido la *viruela* en el mes de Enero y Febrero de 1883, si bien en el periodo decreciente, pues esta epidemia asoló este partido en parte del año 1881, todo el 82 y concluyó en los primeros meses del 83. Es de notarse que las familias que gozan de algunas comodidades y observan los principios generales de la higiene fueron muy poco atacadas y entre estas no hubo una sola defuncion, bien distinto por cierto de lo que sucedió en las clases pobres, donde hubo familia que perdió hasta seis de sus miembros; tambien debemos advertir que estas son mas refractarias á la vacunacion y revacunacion que las acomodadas.

De todos los que fallecieron que fueron muchos solo tres estaban vacunados.

San Andrés de Giles, Noviembre 20 de 1884.

DR. JOSÉ M. CARRERA.

SAN PEDRO

El pueblo de San Pedro está situado sobre la costa del rio Paraná; al pié de sus barrancas existe una gran laguna separada del rio por una estensa isla que gran parte del año está cubierta de agua, sin que por esto sufra mayor perjuicio en su salud la poblacion que ocupa la parte alta del pueblo.

La enfermedad que con mas frecuencia reina en el partido, es la *fiebre tifoidea*, que en el verano reviste el carácter endémico, y en el año 1882 se hizo epidémica, habiendo durado desde Diciembre de 1881 hasta fines de Junio de 1882; la mortalidad de los atacados no sobrepasó del 6 por ciento.

Desde 1870 hasta la fecha en que estoy establecido en este pueblo, las enfermedades que esporádicamente he visto aparecer cada año, sin haberse hecho nunca endémicas ni epidémicas, son las *anginas diftéricas* y *crupales*, la *pulmonia* franca, y rara vez el *reumatismo* articular; una sola grande epidemia de *viruela* hubo en 1872; despues pasaron años sin que en el partido se verificase un solo caso. Las vacunaciones gratuitas que por muchos meses del año se practican desde 1872, han contribuido á hacer desaparecer de este partido casi por completo dicho flagelo.

La *fiebre tifoidea*, que como dejo dicho, aparece casi cada año ora solamente como endémica, ora con caracteres epidémicos, y que siempre se ha desarrollado con igual intensidad en los cuatro cuarteles del pueblo, y con preferencia en la clase proletaria y desaseada, me hace suponer (estando á las últimas opiniones emitidas acerca de la etiologia de dicha enfermedad), es debida á la falta de letrinas y de aseo, porque en la gran mayoría de las casas he notado que los escrementos son abandonados á la intemperie, lo mismo que las basuras y las aguas servidas y aun suele rellenarse pantanos en los suburbios con los residuos recojidos en el centro del pueblo por el servicio municipal.

Sin embargo de la poca observancia que se hace de los preceptos higiénicos, San Pedro es eminentemente sano, y las enfermedades en que se notan mas defunciones no son aquellas que acarrea una mala higiene ó la insalubridad topográfica del pueblo, si bien las de carácter hereditario ó de raza, como la *tuberculosis pulmonar*, y los *vicios orgánicos* del corazon enfermedades que por sí solas cuentan con un mayor número de defunciones que todas las demás reunidas.

La *sífilis* hereditaria y el *tétano infantil* suelen dar tambien su contingente á la estadística mortuoria de este pueblo, pero es por temporadas y sin que se puedan clasificar en el orden de las enfermedades comunes.

El *sarampion* y la *tos convulsa* han reinado epidémicamente, pero siempre con caracteres tan benignos que en todas las epidemias raro ha sido el caso de defuncion por dichas causas.

Actualmente el pueblo está en plena epidemia de *tos convulsa* en los niños. La epidemia está casi para concluirse sin que se haya notado una sola defuncion por esa causa.

En el pueblo de San Pedro (siento decirlo), nunca se han hecho observaciones meteorológicas, pero es tan próximo á San Nicolás y á Buenos Aires, que puedo asegurar que la meteorologia y la climatologia, es en todo parecida á la de esos dos grandes centros.

San Pedro, Octubre de 1884.

DR. EMILIO RUFFA.

CÁRMEN DE ARECO

Todas las observaciones meteorológicas y los datos de climatologia de este pueblo, se encuentran en el Anuario Estadístico del año 1882.

Despues de esta fecha no se ha levantado observacion alguna.

En cuanto á las enfermedades reinantes en el partido, muy poco tengo que agregar á lo comunicado el año pasado; la salubridad durante el año 1883 ha sido excelente, no se ha observado una sola enfermedad contagiosa que suelen revestir á veces carácter epidémico, salvo la *fiebre tifoidea*, que es endémica en esta localidad y que durante todo el año se han tenido dos ó tres casos, tuvo una ligera recrudescencia en el invierno y contra todo la que se esperaba, declinó en el verano.

En el cuadro de la mortalidad de 1883, figuran en primera línea los tuberculosos y cancerosos.

Cármén de Areco, Setiembre 18 de 1884.

DR. JOSÉ A. FUSELLI.

CHIVILCOY

El pueblo de Chivilcoy, ha sido edificado en un terreno mas bien bajo. En las fuertes lluvias, se inundan las calles y se estancan las aguas, quedando transformadas entonces numerosas manzanas en verdaderos islotes.

Las autoridades locales han proyectado mas de una vez, obras de nivelacion y desagüe, pero en el concurso que han solicitado del Gobierno en repetidas ocasiones, no han oido sinó promesas. Chivilcoy por el número de sus habitantes, por la fertilidad de su suelo, por sus haciendas y sembrados, está á la vanguardia de los demás partidos de esta provincia. Segun el último censo, es el segundo en el número de sus habitantes, siendo el Pergamino el primero. Mas de mil niños asisten diariamente á sus doce escuelas. El valor de la tierra vá en aumento de dia en dia; es el partido

cuya tierra se halla mas subdividida, contándose por muchos centenares los propietarios; las haciendas pueblan los campos ya con recargo; es el único partido que haya tenido la fabulosa cifra de (40,000) cuarenta mil cuerdas de sembrado en 1883, segun una estadística rigurosa que el Juez levantó al efecto, cifra que en el año actual asciende á (50,000) cincuenta mil.

Dada pues la importancia de Chivilcoy y las malas condiciones higiénicas en que se encuentra el pueblo, justo seria que el Gobierno nos enviara dos ingenieros para practicar las obras de nivelacion y desagüe. Estas obras serian fáciles, pues no habria mas que dar libre curso á las aguas estancadas, dirigiéndolas hácia las grandes cañadas que se estienden de Norte á Sud-este, y cuyo nivel es de 4 á 5 varas mas bajo que el suelo del pueblo. Estas cañadas comunican á su vez, con otra llamada de «Chivilcoy» que desagüa en el rio Salado.

Las calles rectas y anchas de 20 ó 30 varas, se convierten en invierno en inmensos pantanos y en el verano en una espesa alfombra de polvo fino, que el mas leve viento ó los mismos vehículos, elevan en la atmósfera en forma de espesas nubes.

El antiguo sistema de letrinas, que llegan hasta la primera napa de agua subterránea, hace que en muchos puntos las aguas de pozo sean inservibles ó impotables. Esto pasa aún desapercibido para muchos, pero pronto tendrán las autoridades que tomar severas medidas al respecto.

En el resto del partido existen zonas de terrenos bajos, que se inundan en épocas lluviosas.

Entre las enfermedades esporádicas tenemos siempre con mas frecuencia las de los aparatos digestivo y respiratorio, la *tisis pulmonar* es una de las afecciones que mas víctimas ocasiona. El *reumatismo* y las *lesiones orgánicas al corazon* son frecuentes, como tambien las diversas alteraciones producidas por el alcoholismo, tan generalizado hoy.

Hemos tenido ocasion de ver en ciertas épocas del año, numerosos casos de *congestiones y hemorragias cerebrales*, casos de locura y monomanias al suicidio.

Las afecciones endémicas son: *anginas, sarampion, fiebres intermitentes y la tifoidea*.

La coqueluche, fiebre tifoidea y la viruela que se habian revelado con cierto carácter epidémico, hace mas de un año nos han dejado en calma, gracias á las prudentes medidas que siempre han tomado las autoridades.

Chivilcoy, Noviembre 3 de 1884.

DR. GABRIEL LACOSTE.

SAN NICOLÁS ⁽¹⁾

El estado sanitario de San Nicolás ha sido satisfactorio hasta fines del mes de Julio de 1883, no habiendo reinado ninguna enfermedad epidémica hasta Agosto, en cuyo mes la mortalidad ascendió á 57 defunciones, cifra máxima

(1) Los datos relativos á este pueblo han sido tomados de una nota dirigida al Departamento Nacional de Higiene por el Dr. Cantilo, que figura en la memoria de dicha reparticion correspondiente al año 1883.

en el año. Este aumento en las defunciones corresponde á la aparicion en la localidad de numerosos casos de neumonia.

En Noviembre y Diciembre han habido 21 defunciones de difteria y la aparicion de esta enfermedad, que puedo asegurarle, era desconocida en San Nicolás, ha alarmado á los vecinos y preocupado á las autoridades, que han adoptado algunas medidas para evitar su propagacion. Es opinion general entre los facultativos, que la difteria ha sido importada de la provincia de Santa-Fé.

DR. FLORENCIO CANTILLO.

JUNIN

El pueblo de Junin, á 144 kilómetros en línea recta al Oeste de Mercedes y á 245 de Buenos Aires, está situado en una llanura á 80 metros próximamente sobre el nivel del mar. La naturaleza arenosa del suelo evita la formacion y permanencia de pantanos, porque el agua se filtra y se evapora con rapidez.

La presencia de muchos médanos en los alrededores del pueblo, quebrando la superficie del terreno, cubierto por todas partes de vegetacion, ofrece al espectador un bellissimo paisaje, á la vez que modifica la direccion é intensidad de los vientos.

La existencia en el partido de varias lagunas naturales, contribuyen á conservar al aire atmosférico su estado normal de humedad, que por la naturaleza del suelo probablemente le faltaría, si aquellas desapareciesen.

La edificacion de las viviendas, se vá modificando favorablemente; existen buen número de casas con azotea, algunos edificios que llaman la atencion, y es de esperar que las vías férreas, hoy en construccion, pero muy próximas á terminarse, traigan pobladores que contribuyendo al desarrollo de la agricultura, fomenten la riqueza de esta localidad.

Las enfermedades esporádicas mas frecuentes en la práctica, son las que afectan los aparatos respiratorio y digestivo, tales como las *anginas*, *bronquitis*, *neumonia*, *pleuresia*, *gastritis*, *enteritis*, observándose tambien algunos casos de *reumatismo*, dominando entre estos, el articular agudo y como endémica la *fiebre tifoidea*.

Junin, Noviembre 10 de 1884.

DR. F. CARBONELL.

AJÓ

El partido de Ajó situado sobre la costa del Atlántico, dispone de un puerto natural de los mejores tal vez que cuenta la provincia. El Riachuelo pasa por el costado norte del pueblo General Lavalle, único desagüe del partido y de varios limítrofes.

El terreno es sumamente bajo y el partido está sembrado de inmensidad de cangrejales y cañadones, que con las lluvias del invierno y las avenidas de otros partidos, se desbordan ocasionando frecuentes inundaciones y la pérdida de valiosos intereses.

Es de todo punto necesario se practiquen obras que faciliten el desagüe, siendo de la mayor importancia, suprimir una série de vueltas del Riachuelo, que demoran la salida de las aguas y esto es tan evidente, que los que vivimos aquí, hemos visto mas de una vez, estando en plena inundacion, al Riachuelo desbordado en las inmediaciones del pueblo y seco en su boca hasta el extremo de no permitir el paso á las canoas.

El pueblo General Lavalle y todas sus inmediaciones no dispone para el verano de mas agua, que las de lluvia que se recojen en pequeños depósitos, y está espuesto á perecer de sed en una seca. Seria una obra altamente humanitaria que el Gobierno proveyese á necesidad tan apremiante.

En el verano las aguas estancadas llegan á su maximum de descomposicion, siendo en mi opinion neutralizados sus perniciosos efectos, por mezclarse con la del mar, debido á la proximidad de la poblacion á la costa y á los frecuentes y fuertes vientos que reinan, predominando el N. y N-E.

Esta poblacion está rodeada de saladeros, los que felizmente se encuentran en buenas condiciones higiénicas.

La temperatura es sumamente desigual. Obsérvanse con frecuencia *afecciones catarrales, pulmonías, bronquitis, tisis pulmonar* (rara), afecciones intestinales, de los riñones, *reumatismo* en sus varias formas, *hepatitis*, afecciones *orgánicas al corazon* y el *alcoholismo* en grado heróico.

Las *metrorrajias graves* han sido menos frecuentes que en el año anterior. Se han observado casos raros de *gripe* y *oftalmia purulenta*.

El *tétano infantil* continúa haciendo víctimas, á causa del descuido y de la pobreza de las gentes.

El número de enfermos este año ha sido mucho menor que el anterior, debido sin duda á la disminucion de la poblacion, por falta de trabajo en los saladeros y por la inundacion.

Ajó, Octubre 18 de 1884.

DR. ARTURO F. DE LA SERNA.

DOLORES

Este partido situado en la region Central de la provincia, á 48 leguas al Sud de Buenos Aires, sobre una meseta elevada con relacion á los terrenos adyacentes, es una de las poblaciones mejor colocadas, y será de la mas saludable del globo el dia que el Gobierno haga las obras de desagüe urgentemente reclamadas.

Puede decirse con propiedad, que forma un cuerpo completo para que sea

una poblacion grande el dia en que los Poderes Públicos la atiendan con lo que de justicia le corresponde por su situacion topográfica.

Dista del Atlántico ocho leguas, y estará unido á él por el canal principal de desagüe de esta region; por otro lado tiene el Ferro-Carril del Sud que lo pone en comunicacion con el resto de la provincia y por brazos el rio Salado y el Vecino, formando entre estos una zona en que se encuentran las producciones de toda la tierra, desde la encina y el roble de las zonas frias, hasta el naranjo y la palmera de las regiones tropicales.

En su parte Sud, Oeste y Nor-Oeste, hay tres mesetas ó pequeñas colinas, siendo la mas elevada de ellas la llamada de Salomon.

A estas mesetas corresponden otros tantos bajíos convertidos en cañadones por falta de desagüe, que se inundan con facilidad en las épocas de las grandes lluvias debido en su mayor parte á las aguas que vienen de los partidos vecinos, pero la poblacion no se inunda sinó unas cuantas casas junto á la estacion del Ferro-Carril, como se ha comprobado en las grandes inundaciones de 1877 y 1883 y en la del corriente año.

El plano de la ciudad es hermoso y es bien cierto que las autoridades locales no han pecado por exceso de medidas para conservarlo, porque hasta han permitido la desaparicion de las plazas que tenia, menos la central.

Sus edificios son hermosos y vastos por lo general. Las numerosas quintas y chacras que rodean á la ciudad están cubiertas de grandes arboledas y de una vegetacion exhuberante. Su agricultura se halla tambien bastante desarrollada, quizá como en ninguna otra parte de la provincia, porque si bien es cierto que no existen los grandes trigales que tienen el Azul, Tandil y otros partidos, supera no obstante, á todos ellos en arboricultura, frutas y verduras.

De lo enunciado se deduce fácilmente la belleza y salubridad de esta ciudad, digna de mejor suerte por el estado lamentable de decadencia que en todos conceptos ha caído.

Las condiciones climatológicas son muy variables, pero esta variedad forma un conjunto armónico, que unido á la gran arboleda que rodea á la poblacion, le dá un clima benigno y una temperatura agradable, pues no se hacen sentir los extremos termo-barométricos de otras zonas.

De lo dicho puede deducirse cuales son sus condiciones higiénicas y patogénicas como igualmente su estado sanitario, que son puede decirse excelentes.

De aquí que las enfermedades reinantes en esta poblacion, por lo general las mismas del resto de la provincia, sean benignas. Tienen, no obstante, un carácter peculiar y es que los verdaderos tipos flogísticos agudos son escasos y por el contrario, todas ellas participan de un carácter atónico. La tísis arrebatada vidas preciosas, pagando el mayor tributo á ella la juventud.

Por mi parte, puedo decir, que en los diez años que ejerzo mi profesion en esta ciudad, la *viruela* se ha presentado cuatro veces: en 1874, 1875, 1882 y 1883. En todas ellas ha sido introducida de afuera reinando como en general epidémicamente, pero con carácter benigno.

Lo mismo puede decirse del *sarampion*, que ha reinado periódicamente

casi todos los años desde 1874 hasta el presente y reina en la actualidad con suma frecuencia.

De *carbúnclo*, no he asistido mas que dos casos, ambos benignos.

De *pústula maligna*, no tengo noticia de que se haya presentado caso alguno en este partido.

Lo único que afecta en algo la salubridad de esta ciudad, á pesar de sus condiciones climáticas, es la abundancia de polvo que en forma de nubes, se levanta en la estacion del calor siendo causa de algunas *anginas simples* y *diftericas*, pero que tambien participan en su mayor parte del carácter de las demás enfermedades enunciadas.

Dolores, Noviembre 5 de 1884.

DR. PEDRO VILLAHÓZ.

BALCARCE

El pueblo de Balcarce creado hace seis años, se encuentra en una posicion topográfica magnífica. Su terreno sumamente alto y con declive á todos los vientos, hace que las aguas desaparezcan rápidamente despues de lluvias mas ó menos fuertes. Está rodeado completamente de sierras y los vientos son variados, aunque reinando por lo general el del Sud.

Las condiciones señaladas, las casas diseminadas en los grandes solares en que se distribuyó el pueblo, el piso firme compuesto á un metro mas ó menos de profundidad de tosea, le dan una gran salubridad.

Las enfermedades esporádicas de esta localidad se reducen á *reumatismos*, *afecciones al corazon*, *neumonias*, *fiebres eruptivas*, tales como el *sarampion*, *escarlatina* y casos aislados de *fiebre tifoidea*.

El año 1883 fué fatal para este partido, pues, se presentó con carácter epidémico la *viruela confluyente*, que á pesar de las precauciones tomadas produjo bastantes víctimas.

Balcarce, Noviembre 6 de 1884.

DR. ANTONIO DIAZ DE VIVAR.

PILA

El partido de Pila de 148 leguas cuadradas de estension, sin poblacion urbana, con cuatro mil habitantes próximamente, limitado al Nord-Este por el rio Salado, se halla cruzado en el centro por varios arroyos y lagunas que durante las crecientes lo inundan en su mayor parte. Cuando el desagüe se efectúa lentamente, se verifica en algunas partes la putrefaccion vegetal colocando esos parajes en condiciones poco favorables para la salud, pero, las variaciones meteorológicas modificando la temperatura, la humedad y la presion atmosférica impiden el desarrollo del paludismo.

He aquí las enfermedades que durante el año 1883 se han desarrollado en el partido con carácter esporádico, indudablemente por hallarse bastante separadas las poblaciones: *sarampion*, *escarlatina*, *fiebre tifoidea*, *pústula maligna*, *afecciones catarrales de los aparatos respiratorio y gastro-intestinal*.

Hubo un solo caso de *viruela* que fué importado de la ciudad de Buenos Aires, pero las prontas medidas tomadas por la autoridad local evitaron su propagacion.

Ninguna pues, de las enfermedades citadas ha revestido carácter epidémico.

Pila, Octubre 15 de 1884

DR. CAMILO FERNANDEZ GIL.

RAUCH

El pueblo de Rauch está situado sobre la orilla derecha del caudaloso arroyo «Chapaleofú», sobre una estensa planicie que se extiende hácia el naciente y que lo pone á cubierto de las inundaciones á pesar de encontrarse circundado por el arroyo «Pantano», que en la estacion lluviosa le dá el aspecto de una isla.

Puede decirse que el estado higiénico, tanto del pueblo como del partido, á pesar de sus defectos naturales como artificiales, es regular.

Las afecciones que durante el año 1883 tomaron la forma *epidémica*, han sido el *sarampion* y la *viruela*, siendo el primero de carácter benigno.

La *fiebre tifoidea* hizo tambien sus víctimas.

La *tuberculosis*, *neumonias*, *pleuresias*, *bronquitis*, *angina catarral*, etc., en los adultos. Los *desarreglos gastro-intestinales*, el *crup*, *bronquitis* y el *tétano infantil* en los niños, constituyen las afecciones esporádicas.

Durante este año, sobre una poblacion de 7284 habitantes, ha habido una mortalidad de 185 personas.

De estas, 110 han fallecido sin asistencia facultativa y han sido traídas de la campaña, siendo en su mayor parte niños.

Los 75 restantes que han tenido asistencia, pertenecen al pueblo, chacras y algunos de la campaña.

La *viruela* ha producido sesenta y ocho defunciones y el *sarampion* seis.

La mortalidad infantil ha sido de sesenta y dos, dando la totalidad un 2.53 %.

Rauch, Noviembre 10 de 1884.

DR. MÁXIMO GUTIERREZ.

LAS FLORES

Es opinion general que los campos de este partido son en su mayor parte bajos. El pueblo se encuentra rodeado de esta clase de terrenos bajos y pantanosos que notablemente influyen sobre sus condiciones higiénicas, hacién-

dolo mal sano. Tambien existen en el mismo pueblo dos inmensas lagunas de agua detenida que se convierten en el recipiente general de todas ó la mayor parte de las aguas de las inmediaciones y de otras que proceden de puntos lejanos, que como es natural, arrastran en suspension todas las materias orgánicas que en su paso han podido recoger, y una vez depositadas en las lagunas, se hacen, á mi juicio, uno de los principales focos de infeccion por las emanaciones que desprenden, consiguientes á la descomposicion de esas sustancias. Esta es la razon que me esplica la existencia de la *fiebre tifoidea*, que en este pueblo y partido puede considerarse endémica, pues sin respetar estaciones se presenta en todas las épocas del año, llegando en verano á revestir carácter epidémico, lo que se observa casi sin escepcion todos los años.

Entre las enfermedades esporádicas, las que predominan son las afecciones del aparato respiratorio, contándose entre estas principalmente las *bronquitis*, *bronco-neumonias*, *pleuresias* y *pleuro-neumonias*. Son tan bien frecuentes los *reumatismos*, lo que se debe á la naturaleza de los trabajos en los hombres de campo que siempre los espone á la influencia de los cambios atmosféricos (frio, humedad, etc.); observándose tambien á menudo, como consecuencia del predominio de esta enfermedad en estos parajes, las *afecciones orgánicas del corazon*.

Entre las enfermedades eruptivas de origen infeccioso, se cuentan con frecuencia el *sarampion*, que siempre aparece con carácter epidémico, y esporádicamente la *viruela* y la *escarlatina*.

Las Flores, Noviembre 6 de 1884.

DR. EDUARDO MUGICA.

SALADILLO

A mi llegada á este pueblo en Setiembre de 1872, encontré á este vecindario aterrado por la epidemia variólica que se habia desarrollado, enfermedad que arrebató la vida á un 40 por ciento de los atacados.

Desde la fundacion de este pueblo en 1863 hasta 1872 que á él vine, no habia habido médico en la localidad, ni se habian preocupado de la vacunacion. El azote que sufrió el vecindario con la terrible epidemia indicada, y mi propaganda en pró de los beneficios que la vacuna reporta á los pueblos, hizo que acudieran presurosos todos á ser vacunados; y tengo el placer de recordar que desde esa fecha (1872) hasta hoy, no se ha desarrollado mas la viruela con carácter epidémico en esta localidad, y sí solo como enfermedad esporádica y de carácter tan benigno, que á penas llegan á un 5 por ciento las defunciones habidas, y éstas siempre en individuos no vacunados.

Hasta el año 1877 la *fiebre tifoidea* era casi desconocida en este partido, pero despues de las inundaciones habidas en dicho año, en que el pueblo y sus chacras quedaron formando una isla, y llenos los campos de agua por los desbordes de los arroyos Saladillo y las Flores, cuyas aguas permanecieron mucho tiempo estancadas en los grandes cañadones y bajíos que rodean á este pueblo, la fiebre tifoidea se desarrolló con carácter epidémico el año 1878, y desde

entonces se ha apoderado de este pueblo, haciendo sus apariciones periódicas y con carácter endémico, debiendo hacerse presente que en el año próximo pasado los casos habidos han sido fatales por ser en su mayoría de fiebre tifoidea hemorrágica.

Otra de las enfermedades que hace sus apariciones por lo regular en los meses de Febrero y Marzo, con carácter epidémico, es la *difteria*, pero á pesar de las fatales consecuencias que lleva en sí esta terrible enfermedad, la mortalidad habida es en muy pequeña escala, en proporcion á los enfermos atacados; he tenido casa donde se han enfermado los once que constituian la familia, curándose todos ellos, y así en proporcion los mas de los enfermos habidos.

Como enfermedades esporádicas he observado en diferentes épocas y estaciones, pero particularmente en primavera y verano, el *sarampion*, la *escarlantina*, las *afecciones gastro-intestinales* en los niños y *disenteria* en los adultos, debiendo observar que no recuerdo haber tenido un solo enfermo de disenteria en que no haya sido la causa probable el abuso de la sandía, y tanto se ha apoderado de mi ánimo esta creencia, que al visitar un enfermo de dicha dolencia mi primera pregunta es si ha comido sandía, contestándome siempre afirmativamente.

Me esplico la consecuencia de esto, por el abuso que de esta fruta se hace, estando aun verde y por comerla recién arrancada de la planta en las horas de mas elevada temperatura.

Las enfermedades esporádicas que constantemente observo en mi práctica son las *fiebres gástricas*, algunas *intermitentes*, no recordando mas que un caso de *intermitente perniciosa*, *fiebres catarrales*, *reumatismos*, *pleuresias*, *neumonias*, *meningitis*, siempre estos casos los he observado en las criaturas. Un caso de *crup* que falleció á las 48 horas de hecha la traqueotomia; diferentes *afecciones orgánicas del corazon*, siendo éstas muy frecuentes en los individuos que han hecho fuertes trabajos, como domar, enlazar, etc. Las *enfermedades venéreas* abundan mucho, siendo la causa la prostitucion clandestina que desgraciadamente no escasea en esta localidad; y algunos casos de *sífilis*.

A pesar de los grandes depósitos de aguas estancadas que rodean á este pueblo, y la poca higiene que se observa en una mitad de su vecindario, que viven hacinados en ranchos sucios y sin ventilacion (son enemigos del aire por temor al *pasmo*), con depósitos de materias putrefactas cerca de las casas; debo decir que francamente goza este pueblo por lo general de buena salud, no haciendo como en otros sucede, grandes estragos las enfermedades que con carácter epidémico presentan. Esto lo atribuyo á los pocos años de existencia que relativamente tiene; á sus vias públicas espaciosas, en las que hay árboles en ambas veredas; la mayoría de los edificios son bien contruidos, espaciosos y con grandes patios cubiertos con plantaciones; en que el terreno sobre que está edificado el pueblo es arenoso, sus aguas buenas en general; y frecuentemente azotado por el viento *pampero* que arrebatá de la atmósfera los miasmas que de las aguas estancadas se desprenden.

PRINGLES

Respecto del clima de este partido debo decir que es bastante frio, y su intemperancia con relacion á otros inviernos, fué mas señalada en el año 1883, en cuyos meses tuvieron lugar lluvias muy copiosas.

La *fiebre tifoidea* ha revestido el carácter epidémico, habiéndose calculado de quince á veinte los casos ocurridos.

La *viruela* invadió una gran estension del partido, inclusive las sierras, con carácter epidémico. El resultado ha sido tener que lamentarse la pérdida de cien individuos mas ó menos, víctimas de este flagelo, entre las que se afirma haberse concluido una que otra familia casi por completo.

Coronel Pringles, Noviembre 17 de 1884.

DR. F. G. Y S. MILLAN.

BAHIA BLANCA

Las condiciones higiénicas del pueblo de Bahía Blanca, son muy desfavorables, por estar sus edificios contruidos sobre un bajío, y por la falta de nivelacion de las calles, que angostas y de terreno arcilloso, se convierten en invierno, en pantanos y lagunas, y en el verano en polvo impalpable, que los continuos vientos del Sud-Oeste y el movimiento de los vehículos remueven continuamente, haciéndolas intransitables. Los arroyos Napostá y Maldonado lindan al Norte y Sud con el pueblo y desembocan en el puerto á la distancia de una legua uno de otro.

Las aguas potables son muy salinas, y hasta estos últimos tiempos en que las propiedades particulares tienen algibes, se sustituian con las del Napostá, semi-estancadas y llenas de toda clase de sustancias estrañas.

Esta causa constituye una de las desfavorables condiciones higiénicas de Bahía Blanca.

En los cuatro años que llevo de ejercicio médico en esta localidad he tenido ocasion de ver la *fiebre tifoidea* desarrollarse en todas sus formas, revistiendo en la estacion primaveral mayor gravedad, que en las demás estaciones del año.

La fiebre tifoidea en toda estacion endémica en este pueblo, en los meses de Noviembre, Diciembre y Enero próximo pasado, ha asumido un carácter epidémico tal, que en una poblacion de tres mil habitantes, se han observado constantemente de veinte á treinta casos en asistencia médica, con un total de veinte y cinco por ciento de casos fatales.

Muchas son las causas ocasionales de esta enfermedad, pero dos en particular son muy conocidas y estudiadas por los médicos, es decir, la primera, el agua potable estraída de pozos que comunican con las letrinas, y que llegan hasta la única napa subterránea que aquí tenemos. Asi pues, las aguas que se beben y usan para la confeccion de los alimentos se confunden y mezclan con los líquidos filtrados de las letrinas, produciendo en el organismo descomposiciones pútridas que dan por resultado la fiebre tifoidea.

La segunda causa es la falta de nivelacion en las calles, y Bahía Blanca edificada en un bajo, los días de lluvia se transforma en un lago, en el cual las aguas estancadas, desprenden miasmas que infectan la atmósfera, y que respiradas son perjudiciales á la salud pública.

La *viruela* nos ha visitado, siendo importada por los peones que trabajaban en las obras del ferro-carril y llegados por mar y tierra; ha revestido carácter epidémico, y el número de casos ha sido próximamente de doscientos; no se desarrolló mas debido á la vigilancia de las comisiones de higiene, nombradas por la Municipalidad, que se ocuparon de atender con esmero á la limpieza del pueblo, á la construccion de un lazareto, á la vacunacion y revacunacion, y en fin, á la clausura de los colegios. La mortalidad ha sido de un doce por ciento.

La *coqueluche* aparece todos los años bajo forma epidémica, y con carácter benigno, contándose solo de tres á cuatro por ciento las defunciones en los atacados.

Las afecciones pulmonares, en todas sus fases se presentan constantemente en la práctica médica, notándose su intensidad en muchos casos fatales, en enfermedades tales como la *neumonia fibrinosa* y la *bronquitis aguda*.

Los *vicios orgánicos al corazón* son muy frecuentes en particular en las personas de campo, que espuestas á continuas variaciones atmosféricas y dedicadas á trabajos activos, están mas espuestas á contraer esta clase de enfermedades.

Los *reumatismos articulares* complicados con edema de las articulaciones se observan particularmente en los marineros y trabajadores del puerto, cuyo suelo salitroso y pantanoso se conserva constantemente húmedo por las continuas mareas.

La *sífilis*, plaga constante de la humanidad y germen de la mayor parte de las dolencias humanas, está aquí en su apogeo, pudiendo el práctico dedicarse á su observacion prolija, y encontrar siempre enfermos que le sirvan de estudio. Hubo época en que el fagedenismo se desarrolló en las *úlceras*.

Las *disenterias*, los *catarros gástricos crónicos y agudos*, la *úlcera perforante* y el *cáncer del estómago* se presentan con bastante frecuencia en la práctica.

En los niños la *falta de desarrollo*, el *tétano infantil*, los *infartos glandulares* ocasionan frecuentes defunciones. Muy raro son los casos de *esicrofulosis*, y frecuentes los casos de *anemia* y *caquexias generales*.

Tiene Bahía Blanca un hospital municipal, costado solo por la Municipalidad ⁽¹⁾; en él se asisten trescientos enfermos anuales en calidad de internos y doble número en el consultorio, todos pobres de solemnidad. Es de notarse que comparando el cuadro estadístico de este hospital, con los cuadros respectivos que se registran en el Anuario de 1882, relativos á los demás pueblos y ciudades de la provincia de Buenos Aires que están subvencionados por el Gobierno, en ninguno de ellos se atienden tantos enfermos como en el de Bahía Blanca, sostenido esclusivamente por la Municipalidad.

Bahía Blanca, Noviembre 6 de 1884.

DR. JORGE B. MANDINICH.

(1) El movimiento de este hospital aparece en el *Apéndice*.

V.—Conservatorio de vacuna animal

Santa Catalina (Lomas de Zamora)

En el mes de Marzo de 1883 constataron los veterinarios de la Escuela Veterinaria de Santa Catalina, la existencia del *cow-pox* espontáneo en una vaca de un lechero establecido en Banfield.

Inmediatamente dieron cuenta á la Comision Directiva de dicha Escuela y ésta solicitó del P. E. la autorizacion y los medios de establecer un Conservatorio que á semejanza de los establecidos en Europa, conservase cultivando de animal en animal, el virus profiláctico de la viruela.

Dada la autorizacion se está construyendo un edificio *ad-hoc*, sin perder el virus encontrado que lleva ya 28 generaciones con espléndido resultado.

VI.—Vacunacion

REGION NORTE

Hemos solicitado de los médicos municipales y demás facultativos que ejercen su profesion en la provincia, todos los datos relativos á la vacunacion y revacunacion practicadas en los respectivos distritos durante el año 1883.

Nos es grato poder comunicar que la mayoría de nuestros cólegas se ha apresurado á responder á nuestro pedido, como puede verse en seguida por los resultados que resumimos para mayor facilidad en su comprension.

MAGDALENA.—El Dr. Ramon S. Diaz, comunica no poder enviar los datos solicitados, porque la Municipalidad no pudo obtener virus vaccínico á pesar de reiterados pedidos que hizo á la capital.

Cuatro niños vacunados con el virus animal procedente del establecimiento del Sr. Cranwell, no dió resultado alguno.

QUILMES.—El Dr. José A. Wilde hace saber que la vacunacion no se ha hecho de una manera permanente, sinó dos ó mas veces por año, generalmente en Octubre y Noviembre en la Secretaria de la Municipalidad.

No puede determinar con exactitud el número de vacunados y revacunados durante el año 1883, por no existir constancia de estas operaciones, pero cree no equivocarse al afirmar que no baja de trescientos el número de niños de ambos sexos que han recibido el profiláctico.

RANCHOS.—El Dr. Luis Gandulla remite los siguientes datos:

1883	Vacunados	Revacunados	TOTAL	Con éxito
Mayo.....	10	8	18	12
Julio.....	32	8	40	23
Setiembre.....	48	4	52	48
Total....	90	20	110	83

BARRAÇAS AL SUR.—El Dr. Nicanor Basavilbaso comunica que, siendo varios los médicos residentes que practican la vacunacion, no le es posible determinar el número de inoculados.

LOMAS DE ZAMORA.—El Dr. Amenado manifiesta que por falta de virus unas veces y por negligencia de los padres otras, ha sido muy limitado el número de vacunados, siendo de observarse que ninguno ha sido revacunado.

SAN VICENTE.—El Dr. José Piana refiere que hasta fines de 1883 la Municipalidad no habia organizado un servicio metódico de vacunacion.

BELGRANO.—El Dr. Jaime Carrillo hace saber que no le es posible confeccionar la estadística de los vacunados en 1883, porque los médicos que ejercian en esa época en la localidad, han cambiado de residencia.

SAN JOSÉ DE FLORES.—El Dr. Claudio G. Benitez haciendo un cálculo aproximado, estima en 150 el número de vacunados y revacunados durante el año 1883. La operacion se ha practicado principalmente en los meses de Febrero y Marzo.

SAN ISIDRO.—El Dr. Luis Manzone comunica que recién fué nombrado médico municipal en Febrero de 1884. En el año anterior practicó poco mas ó menos cincuenta vacunaciones y quince revacunaciones. Calcula que otras tantas ó quizás mas, han sido verificadas por otros médicos.

Las inoculaciones han sido hechas principalmente en el último trimestre de 1883, siendo en su mayoría del sexo femenino las personas que han recibido el profiláctico.

SAN MARTIN.—El Dr. Miguel A. Figueroa informa que no se ha practicado ninguna vacunacion durante el año 1883, pero que la Municipalidad en el año siguiente ha llenado este vacío estableciendo un servicio al efecto.

MORON.—El Dr. José M. Casullo, médico municipal, ha comunicado que en cinco meses de 1883 ha practicado 152 vacunaciones y 131 revacunaciones.

Durante el mismo año, el Dr. Manuel Ovejero ha efectuado inoculaciones en treinta niños de ambos sexos.

MERLO.—La Municipalidad de este distrito ha informado que en 1883 no se ha practicado la vacunacion por no existir entonces médico municipal.

CAÑUELAS.—El Dr. Manuel Acuña hace saber que en Enero y Febrero no se hizo vacunacion alguna por falta de virus. Vá en seguida la estadística de los meses siguientes:

	VACUNADOS		
	Varones	Mujeres	TOTAL
1883			
Marzo.....	60	80	140
Abril.....	50	60	110
Mayo.....	58	40	98
Junio.....	37	65	102
Julio.....	69	30	99
Agosto.....	45	35	80
Setiembre.....	55	20	75
Total....	374	330	704

Además se revacunaron siete personas (cinco varones y dos mujeres).

MONTE.—El Dr. Juan A. Soto comunica que habiendo sido nombrado médico municipal en 1884 no puede remitir ninguna estadística sobre vacunacion, la que por otra parte, no existe tampoco en los archivos de la municipalidad.

PILAR.—El Dr. Fermin Gamboa informa que durante el año 1883 han sido vacunados y revacunados solamente treinta individuos (diez varones y veinte del sexo femenino). Segun este facultativo existe en este distrito gran aversion á la vacunacion.

RODRIGUEZ.—El Dr. Héctor Vasquez hace saber que en 1883 no se hizo ninguna vacunacion por no haberse creado aún el puesto de médico municipal.

ZÁRATE.—El Dr. Eliseo Luque participa que le es imposible enviar ningún dato por haber sido nombrado médico municipal en Marzo de 1884 y que por otra parte no ha hallado en los archivos de la municipalidad constancia alguna de las vacunaciones practicadas.

LOBOS.—El Dr. Eulogio del Mármol envia la siguiente estadística correspondiente al año 1883:

MESES	Vacunados	Revacunados	Varones	Mujeres	TOTAL
Enero	6	2	5	3	8
Febrero	11	2	7	6	13
Marzo.....	7	3	5	5	10
Abril.....	5	—	2	3	5
Mayo.....	—	—	—	—	—
Junio.....	—	—	—	—	—
Julio	—	—	—	—	—
Agosto	—	—	—	—	—
Setiembre.....	—	—	—	—	—
Octubre.....	12	1	8	5	13
Noviembre.....	21	4	10	15	25
Diciembre.....	16	2	8	10	18
Total....	78	14	45	47	92

EXALTACION DE LA CRUZ.—El Dr. Miguel Fabini remite sus apuntes sobre vacunacion en 1883, á saber:

	VACUNADOS		REVACUNADOS	
	Varones	Mujeres	Varones	Mujeres
Abril.....	6	8	—	—
Mayo.....	4	7	2	—
Junio.....	—	—	—	—
Julio.....	12	10	—	—
Agosto.....	3	16	—	3
Setiembre.....	—	5	—	—
Octubre.....	9	2	1	—
Noviembre....	13	22	—	5
Total....	47	70	3	8

En 1883 existió en esta localidad una epidemia de viruela y si el número de vacunados ha sido reducido es debido á que la poblacion teme la inoculacion en época de epidemia.

LUJAN. — El Dr. Octavio Chaves comunica que durante el año 1883 ha vacunado y revacunado 382 individuos de ambos sexos.

NAVARRO. — El Dr. Tomás D. West informa no poder trasmitir dato alguno por no haber sido médico municipal en el año 1883.

MERCEDES. — El Dr. Cándido Gonzalez espone la imposibilidad de dar una cifra de los vacunados, en vista de que las inoculaciones son practicadas por diversos médicos de la localidad.

SAN ANDRÉS DE GILES. — El Dr. José M. Carrera hace saber que ha inoculado la vacuna en dos meses del año 1883, á saber, 286 vacunados y 15 revacunados:

	VACUNADOS		REVACUNADOS	
	Varones	Mujeres	Varones	Mujeres
Marzo.....	73	97	7	1
Setiembre....	51	65	5	2
Total....	124	162	12	3

SAN ANTONIO DE ARECO. — Segun informes de la Municipalidad se han practicado muy pocas vacunaciones durante el año 1883.

SAN PEDRO. — El Dr. Emilio Ruffa comunica que las vacunaciones comenzaron el 20 de Julio y terminaron á fines de Noviembre. El resultado general dá 266 vacunaciones y 37 revacunaciones así distribuidas:

	VACUNADOS		REVACUNADOS
	Varones	Mujeres	TOTAL
Julio.....	9	16	—
Agosto.....	27	35	15
Setiembre....	18	45	7
Octubre.....	32	17	—
Noviembre....	25	42	15
Total....	111	155	37

CÁRMEN DE ARECO. — El Dr. José A. Fuselli informa que durante el año 1883 solo se vacunaron de ocho á diez niños nacidos en el mismo año.

El motivo de la falta de vacunacion en dicho año es debido á que durante los años 1881 y 82 fueron vacunados y revacunados casi la totalidad de los habitantes del partido, habiendo desde esa fecha desaparecido por completo la viruela.

CHIVILCOY. — El Dr. Gabriel Lacoste participa que no tiene conocimiento de que médico alguno haya llevado anotaciones de las personas que han concurrido á su domicilio á recibir el *virus* y mucho menos los médicos municipales que lo han precedido en el cargo.

Por invitacion de la Municipalidad todos los médicos residentes se han puesto de acuerdo para practicar gratuitamente las vacunaciones en un dia y hora fijados de antemano.

ARRECIFES.—El Dr. Constanzó hace saber que en el año 1883 no ejercía las funciones de médico municipal y que tampoco existe en la Municipalidad constancia alguna de las vacunaciones que se hayan practicado.

CHACABUCO.—El Dr. Félix Arce, comunica lo mismo que el anterior, prometiendo enviar en oportunidad la estadística detallada del año 1884.

PERGAMINO.—El Dr. Juan P. Riera informa que las vacunaciones han sido practicadas por los cuatro médicos de la localidad, sin que ninguno de ellos haya tomado anotaciones del número, sexo, etc., de las personas inoculadas.

ROJAS.—El Dr. José R. Castilla refiere que durante el año 1883 no se ha practicado con regularidad la vacunacion.

JUNIN.—El Dr. Carbonell manifiesta que no existe en la Municipalidad constancia de las vacunaciones hechas en el año 1883.

REGION CENTRAL

AJÓ.—El Dr. Arturo F. de la Serna comunica que en 1883 han sido vacunados y revacunados próximamente 250 personas.

TORDILLO.—La Municipalidad informa que no se ha vacunado ningún individuo por la falta de médico que lo hiciera, pues este distrito carece de un centro de población.

TUYÚ.—El Dr. Roberto Greene envía la siguiente estadística correspondiente á 1883:

	VACUNADOS		REVACUNADOS	
	Varones	Mujeres	Varones	Mujeres
Enero.....	5	4	—	—
Febrero.....	3	5	—	2
Marzo.....	—	—	2	—
Abril.....	3	6	1	1
Octubre.....	7	15	—	—
Noviembre.....	9	7	—	2
Diciembre.....	3	4	—	—
	30	41	3	5

MAR CHIQUITA.—El Dr. A. Ricci hace saber que ha vacunado durante el año 1883, 45 personas (varones 27 y mujeres 18).

BALCARCE.—El Dr. Antonio Díaz de Vivar remite la estadística siguiente de las vacunaciones y revacunaciones que ha practicado durante el año 1883:

Julio 14.—Agosto 16.—Setiembre 3.—Octubre 41.—Noviembre 11.—Total 85 (varones 48 y mujeres 37).

AYACUCHO.—El Dr. Jacobo Z. Berra manifiesta que no ha hallado en los archivos municipales sinó datos incompletos respecto de las vacunaciones hechas en 1883.

En el mes de Abril de este año fueron vacunadas 32 personas en el pueblo, y durante los meses de Mayo y Junio 167 en los cuarteles de campaña.

PRILA.—El Dr. Camilo Fernandez Gil remite la siguiente estadística :

		Con éxito	Sin éxito	TOTAL
Mayo.	Vacunados...	30	6	36
	Revacunados.	1	12	13
Junio.	Vacunados...	40	8	48
	Revacunados.	—	—	—
Octubre...	Vacunados...	20	8	28
	Revacunados.	2	4	6
Noviembre	Vacunados...	16	4	20
	Revacunados.	—	—	—
Total..		109	42	151

RAUCH.—El Dr. M. Gutierrez comunica haber vacunado en 1883, 47 personas (varones 25 y mujeres 22).

LAS FLORES.—El Dr. Eduardo Mugica informa que en las escuelas se han vacunado 150 niños y á igual cifra alcanzan las inoculaciones hechas á domicilio. Las operaciones se han practicado en los meses de Abril, Mayo, Noviembre y Diciembre.

SALADILLO.—El Dr. Joaquin Robles envía el cuadro siguiente de las vacunaciones de 1883:

	VACUNADOS		REVACUNADOS		TOTAL
	Varones	Mujeres	Varones	Mujeres	
Enero.....	46	38	15	10	109
Febrero....	51	54	10	14	129
Marzo.....	23	18	18	8	67
Abril	25	28	12	16	81
Mayo	10	8	14	6	38
Junio	19	11	4	14	48
Julio.....	6	4	—	2	12
Agosto.....	3	5	1	—	9
Setiembre..	6	3	2	5	16
Octubre....	13	15	10	8	46
Noviembre.	21	18	4	6	49
Diciembre..	15	16	5	8	44
Total...	238	218	95	97	648

TAPALQUÉ.—La Municipalidad comunica que los vacunados durante el año 1883 ascienden á 77 individuos (35 varones y 42 mujeres). Los revacunados han sido 12.

BRAGADO.—El Dr. German Vega remite una planilla demostrativa, cuyo resumen es el siguiente:

	VACUNADOS		REVACUNADOS		TOTAL
	Varones	Mujeres	Varones	Mujeres	
Enero.....	50	60	6	10	126
Febrero....	76	89	8	15	188
Marzo.....	74	70	7	11	162
Octubre....	72	59	4	3	138
Noviembre.	58	40	5	3	106
Total...	330	318	30	42	720

NUEVE DE JULIO.—El Dr. Alberto Vivot comunica no haber hallado en el archivo municipal dato alguno sobre la vacunacion hecha en 1883.

VEINTE Y CINCO DE MAYO.—La estadística enviada contiene los siguientes resultados, correspondientes á 1883:

	Varones	Mujeres	TOTAL
Enero	30	18	48
Febrero.....	40	60	100
Marzo....	106	86	192
Abril.....	21	95	116
Mayo.....	52	48	100
Junio.....	29	38	67
Julio	16	30	46
Agosto	13	15	28
Setiembre....	18	9	27
Octubre.....	62	81	143
Noviembre.....	5	12	17
Diciembre.....	15	8	23
TOTAL....	407	500	907

BOLIVAR.—El Dr. F. H. Sicardi informa que en este distrito no se ha practicado la vacunacion con regularidad.

LINCOLN.—Segun el Dr. Agustin Perez Osisto no existe en el archivo municipal constancia de las vacunaciones practicadas por el médico municipal que ejerció sus funciones en 1883.

REGION SUD

PUEYRREDON.—El Dr. José R. Coelho hace saber que no existe constancia en la Municipalidad de las vacunaciones practicadas en 1883 por el médico municipal que lo ha precedido.

NECOCHEA.—El Dr. Alberto Nazarre comunica que durante el año 1883 no se ha practicado ninguna vacunacion por no existir entonces médico en la localidad.

JUAREZ.—Segun informes recibidos de este distrito no se ha vacunado durante el año 1883 porque la Municipalidad carecía de virus.

PRINGLES.—No existiendo en este partido centro de poblacion en 1883 no se ha practicado ninguna vacunacion.

BAHÍA BLANCA.—El Dr. Jorge B. Mandinich informa que existiendo la vi-ruela en 1883, la Municipalidad le ordenó en su calidad de médico municipal la vacunacion gratuita en dos dias de la semana.

Durante el año se vacunaron 328 individuos y 39 fueron revacunados.

REGION PATAGÓNICA

PATAGONES.—El Dr. José M. Cabezón, hace saber que ha vacunado en 1883 próximamente 200 indios prisioneros de ambos sexos y de diferentes edades.

Muy pocas han sido las inoculaciones llevadas á cabo en los habitantes del pueblo y del partido.

Haciendo un resumen de los datos estadísticos que preceden, se llega á este resultado: que durante el año 1883 se han vacunado y revacunado 7033 individuos en toda la provincia, cantidad que por cierto está muy lejos de ser la verdadera.

Abrigamos la esperanza de que en 1884 esta estadística será mas completa por ser la primera la que hoy publicamos.

Como existe actualmente un Conservatorio de vacuna animal sostenido por el erario provincial y como por otra parte, casi la totalidad de los partidos tienen médico municipal ó de policía, es de esperarse que la práctica de la vacunacion se difundirá mas y mas para atenuar los incalculables estragos que desde muchos años viene ocasionando la temible viruela.

Durante el año 1883 el P. E. se ha visto obligado á acordar á las municipalidades del Azul, Lomas de Zamora, Saladillo, Olavarria, Pueyrredon, San José de Flores, Marcos Paz, Exaltacion de la Cruz, Moreno, Zárate, Tapalqué, Quilmes, Lincoln y Las Conchas, en cuyas localidades hacia estragos la viruela, recursos para socorrer con medicamentos y ropas á los atacados por dicha enfermedad.

En Agosto de 1883 las Cámaras sancionaron una ley autorizando al P. E. para invertir hasta la suma de 500,000 \$ m/c. para cubrir los gastos ocasionados por la epidemia de viruela.

Como el Conservatorio de vacuna animal de Santa Catalina puede suministrar en abundancia el virus vaccínico, convendria que se decretase obligatorias la vacunacion y revacunacion en todo el territorio de la provincia.

VII.— Consejo de Higiene Pública

Esta reparticion ha informado que no le era posible suministrar el movimiento correspondiente al año 1883.

CAPÍTULO OCTAVO

AGRICULTURA Y GANADERIA

I. — Agricultura

Para poder apreciar, aunque sea aproximadamente, el progreso de la agricultura en la provincia durante el año 1883, hemos solicitado de los Juzgados de Paz por medio de un cuestionario ad-hoc, la superficie en hectáreas de los principales cultivos. Salvo raras excepciones, las autoridades de distrito han satisfecho nuestro pedido y con los informes recibidos se han confeccionado los cuadros estadísticos que figuran mas adelante.

Los resultados generales comprueban una vez mas lo que hemos dicho en el Anuario de 1882, esto es, que el desarrollo de la red de ferro-carriles tiende á hacer aumentar cada dia mas nuestra riqueza agrícola.

EXPOSICIONES Y FÉRIAS. — El ejemplo dado por la Sociedad Rural Argentina, una de las sociedades mas importantes del país, que ha realizado exposiciones anuales de agricultura y ganaderia en la ciudad de Buenos Aires, ha sido imitado por los hacendados y agricultores de algunos distritos importantes de la provincia, tales como Dolores, Mercedes, Tandil, Chascomús, Ayacucho, Pergamino, etc., que celebran periódicamente férias agrícolas en las que toman participacion los distritos circunvecinos.

ESCUELA DE AGRONOMIA. — En el capítulo *Instruccion Pública* hemos dado á conocer el movimiento y los progresos realizados durante el año 1883 por la Escuela de Agronomía y Veterinaria, situada en Santa Catalina (Lomas de Zamora).

En esta seccion publicamos algunos datos relativos á la chacra de dicha escuela.

El terreno de la chacra de Santa Catalina que sirve para los cultivos, está formado de tierra negra arcillo-arenosa, con subsuelo arcilloso poco permeable y descansando sobre una capa de tosca de espesor variable. Tiene una extension aproximada de mas de 800 cuadradas, de las que 250 pueden servir para cultivos, y el resto formado de terrenos bajos y de poca fertilidad está arrendado para pastoreo.

Las cuadras cuadradas de cultivos en 1883, se dividían así: 1 de centeno; 4 de trébol colorado; 35 de maiz; 12 de avena; 4 de cebada; 1 de mira-sol; 2 de papas; 2 de sorgo; 12 de viñas; 3 de almácigos y 30 de alfalfa.

Además existen 90 cuadras destinadas al pastoreo y 50 para potreros del Haras.

El centeno fué sembrado con el principal objeto de aprovechar la paja. No obstante, se recojieron como 3400 kilos de grano; 14000 kilos de cebada y 100,000 próximamente de maiz.

Una fuerte tormenta de piedra destruyó la viña y casi todas las demás sementeras.

De alfalfa se hicieron tres cortes, consumiéndose en la alimentacion de los animales del Haras y algunos de la chacra como 150 toneladas de 1000 kilos.

La chacra está dirigida por un mayordomo y un jefe de cultivo y los peones necesarios, segun las estaciones.

La fuerza animal de que dispone consta de: 9 caballos y 16 yeguas de tiro; 6 caballos de silla; 14 bueyes y 39 novillos amansados á fines de 1883.

En los cuadros de almácigos se han transplantado como 4200 ciruelos, 320 peros, 100 manzanos, 1500 duraznos, 200 robles, 200 cerezos, 6000 estacas de membrillo, 200 estacas de plátano, 150 ingertos de peros y manzanos y 120 especies variadas de árboles.

Se ha plantado un monte de 2000 duraznos y 200 cerezos y manzanos. Se han formado tambien mas de 30000 plantas de gajo y semilla para adorno de los jardines.

COLONIAS AGRÍCOLAS.—El Poder Ejecutivo se ha propuesto por todos los medios á su alcance, contribuir á la fundacion de centros agrícolas, que, á la vez que aumentan la produccion, facilitan la educacion y concurren á modificar las costumbres de la poblacion rural de ciertas regiones de la provincia.

Las principales colonias agrícolas existentes, son las del Baradero y Olavarria. Los datos relativos á esta última, han sido ya publicados en el Anuario de 1882.

Colonia del Baradero.—Fué fundada el 4 de Febrero de 1856, en cuya fecha la Municipalidad de este distrito hizo una donacion de terreno á diez familias suizas recién llegadas.

Un año despues, el 14 de Marzo de 1857, se hizo otra donacion á ocho familias de dicha nacionalidad, acordándose á la vez que seria esta la última concesion gratuita. A los colonos que llegasen mas tarde, se les concederia el terreno en enfiteúsis, mediante el pago de noventa pesos moneda corriente anuales por cada chacra de cuatro cuadras de cien varas por costado.

La última estadística levantada en esta colonia, dá los siguientes resultados:

VARONES		MUJERES	
Adultos.....	857	Adultas.....	563
Menores de 16 años..	589	Menores de 16 años..	581
<hr/>		<hr/>	
1446		1144	

lo que arroja un total de 2590 habitantes que constituyen 416 familias.

Segun la nacionalidad, esta poblacion se divide de la manera siguiente:

Argentinos 1505, Suizos 506, Italianos 261, Franceses 119, Españoles 116, Alemanes 42 y de diversas nacionalidades 41.

La edificacion de la colonia comprende 408 casas de material, 176 ranchos y 221 graneros, y su avaluacion total alcanza á 3.007,600 \$ m^c.

El área total del terreno ocupado por la colonia, es de 6551 $\frac{1}{3}$ cuadras cuadradas de 150 varas por costado, ó sea, 4 leguas y 151 $\frac{1}{3}$ cuadras cuadradas.

Todas las chacras comprendidas en esta superficie están alambradas y rodeadas de cercos vivos.

Hasta Junio de 1882 se habia cultivado únicamente 4251 cuadras cuadradas.

La colonia cuenta con 1908 instrumentos varios de agricultura, 384 vehiculos, 181641 árboles frutales; 230693 árboles forestales y 128119 plantas de vid.

Los animales que posee son: 3013 caballos, 2467 bueyes y vacas, 3212 ovejas, 1458 cerdos, 18045 gallinas, 1408 patos, pavos y gansos y 610 colmenas.

Colonia « Las Mellizas ».— En 1883 un decreto del P. E. dispuso la creacion de una colonia agricola en « Las Mellizas », partido del Nueve de Julio, nombrando al mismo tiempo una comision compuesta de personas competentes para la formacion y administracion de la parte de ella no entregada á la Comision protectora de la emigracion alemana.

Por el mismo decreto se ordena la entrega á esta última comision de seis leguas cuadradas de los terrenos conocidos con el nombre de « Las Mellizas ».

La colonia debe constar de un pueblo dividido en solares, y de quintas y chacras.

Las condiciones de la concesion son las siguientes:

a) Pagar al Estado la décima parte del valor de la tierra, al precio designado por decreto de 25 Febrero de 18 1, y las otras nueve en cuotas iguales durante nueve anualidades, formando letras, todo de acuerdo con las disposiciones respectivas de la Ley General de tierras. El terreno deberá quedar hipotecado hasta la completa cancelacion de la deuda.

b) Sembrar á lo menos, diez cuadras del lote de chacra que se le haya concedido, en el término de un año.

c) En el mismo término hacer un pozo de balde y un edificio para vivir.

d) No poder tener mas de quinientos animales ovinos. En caso de tener hasta este número deberá tenerlos bajo cerco.

e) No tener pastoreo de animal mayor, vacuno ó yeguarizo, á no ser los bueyes necesarios para la labranza, las vacas lecheras para aprovechar la leche, ó los caballos necesarios al establecimiento.

f) No enagenar por contrato entre vivos la concesion de chacra durante un año. Toda enagenacion de derechos antes de vencer este término, será nula y de ningun valor, y el terreno, objeto de ella, se declarará vacante.

ESTADÍSTICA.—Publicamos á continuacion los cuadros estadísticos que comprenden los principales cultivos en 1883:

CÁLCULO APROXIMATIVO DE LOS PRINCIPALES CULTIVOS EN 1883

PARTIDOS	TRIGO	MAIZ	LINO	ALFALFA	CEBADA	NABO	TOTAL
REGION NORTE	Hectáreas	Hectáreas	Hectáreas	Hectáreas	Hectáreas	Hectáreas	Hectáreas
1 MAGDALENA Y RIVADAVIA	1100	4500	400	3000	—	—	9000
2 ENSENADA *	—	—	—	—	—	—	—
3 CHASCOMÚS Y VIEDMA..	850	2646	550	970	75	—	5091
4 QUILMES.....	5500	6000	50	300	30	—	11880
5 BRANDZEN *	—	—	—	—	—	—	—
6 RANCHOS.....	500	600	300	400	25	150	1975
7 BARRACAS AL SUD.....	—	183	—	1421	6	—	1610
8 BROWN.....	2000	4100	—	980	90	—	7170
9 LOMAS DE ZAMORA.....	300	460	—	450	150	—	1360
10 SAN VICENTE.....	3300	4100	230	460	60	—	8150
11 BELGRANO *	—	—	—	—	—	—	—
12 SAN JOSÉ DE FLORES...	25	40	—	120	35	12	232
13 SAN ISIDRO.....	570	84	24	120	—	—	798
14 SAN MARTIN.....	1900	4150	700	1200	100	—	8050
15 MATANZAS (San Justo)...	1300	1200	200	806	50	—	3556
16 SAN FERNANDO.....	—	—	2	20	—	—	22
17 LAS CONCHAS.....	1100	800	12	400	300	15	2627
18 MORON.....	2500	1000	400	30	28	100	4058
19 MERLO.....	1500	2000	250	500	100	—	4350
20 CAÑUELAS.....	120	190	—	105	54	—	469
21 MORENO.....	1100	1500	700	600	50	—	3950
22 MONTE.....	1518	5032	—	5062	—	—	11642
23 MÁRCOS PAZ.....	1500	2000	1500	400	100	25	5525
24 PILAR *	—	—	—	—	—	—	—
25 RODRIGUEZ.....	1700	2200	2500	350	250	150	7150
26 LAS HERAS *	—	—	—	—	—	—	—
27 ZARATE.....	1200	3000	100	900	20	—	5220
28 LOBOS.....	5062	10124	11811	1500	500	1687	30684
29 EXALTACION DE LA CRUZ	1012	2024	1738	2024	337	—	7135
30 LUJAN.....	3100	3800	2200	750	50	10	9910
31 NAVARRO.....	500	2400	480	750	200	—	4330
32 MERCEDES.....	527	1390	389	1211	82	1	3630
33 SAN ANDRÉS DE GILES.	3050	1100	1100	3200	500	500	9150
34 SAN ANTONIO DE ARECO	50	1200	20	800	40	—	2110
35 BARADERO.....	2500	24000	6000	2600	25	5	35130
36 SAN PEDRO.....	100	5000	2000	200	25	—	7325
37 SUIPACHA.....	100	350	100	250	—	—	800
38 CÁRMEN DE ARECO.....	—	381	10	850	10	10	1261
39 CHIVILCOY.....	12867	13072	3097	1794	350	—	31180
40 ARRECIFES.....	48	1153	—	1011	—	—	2242
41 RAMALLO.....	—	430	—	45	8	—	483
42 SAN NICOLÁS.....	—	—	—	—	—	—	—
43 SALTO.....	80	400	20	300	20	—	520
44 CHACABUCO.....	7325	4348	200	1620	—	—	13463
45 PERGAMINO.....	500	600	300	500	100	—	2000
46 ROJAS.....	—	—	—	—	—	—	—
47 JUNIN.....	2000	1230	315	1300	270	51	5166
TOTAL....	68404	118487	37698	39329	4040	2716	270674

NOTA. — Los partidos señalados con asterisco en este cuadro y el siguiente, no han contestado al cuestionario respectivo.

Los distritos de San Nicolás, Rojas y Veinticinco de Mayo han respondido diciendo que no les era posible enviar los datos solicitados.

CÁLCULO APROXIMATIVO DE LOS PRINCIPALES CULTIVOS EN 1883 (Conclusion)

PARTIDOS	TRIGO	MAIZ	LINO	ALFALFA	CEBADA	NABO	TOTAL
REGION CENTRAL	Hectáreas	Hectáreas	Hectáreas	Hectáreas	Hectáreas	Hectáreas	Hectáreas
48 AJÓ.....	—	297	—	179	1	—	477
49 TORDILLO.....	9	23	—	11	1	—	44
50 TUYÚ.....	8	100	—	100	—	—	208
51 MAR CHIQUITA.....	—	80	—	100	—	—	180
52 MONSALVO ó MAIPÚ.....	48	25	8	35	—	—	86
53 DOLORES.....	500	1000	—	500	30	—	2030
54 CASTELLI.....	—	—	—	—	—	—	—
55 VECINO.....	—	—	—	—	—	—	—
56 BALCARGE.....	500	450	—	220	1	1	872
57 AYACUCHO Y ARENALES.....	1000	1500	12	2000	400	—	4912
58 PILA.....	67	632	—	504	—	—	1203
59 RAUCH.....	318	600	—	358	8	—	1284
60 LAS FLORES.....	1200	1500	72	800	500	50	4122
61 SALADILLO.....	761	1095	39	695	24	—	2614
62 AZUL.....	4600	2000	—	50	—	—	6650
63 TAPALQUÉ.....	120	1500	25	300	25	—	1970
64 ALVEAR.....	—	2600	—	180	20	—	2800
65 VENTICINCO DE MAYO.....	—	—	—	—	—	—	—
66 BRAGADO.....	9000	3000	250	100	50	—	12400
67 NUEVE DE JULIO.....	6000	8000	2500	2000	2000	—	20500
68 BOLIVAR.....	307	539	—	160	35	—	1041
69 LINCOLN.....	1800	3700	—	1300	50	—	6850
TOTAL.....	26208	28341	2906	9592	3145	51	70243
REGION SUD							
70 PUEYRREDON.....	220	120	6	60	10	1	417
71 LOBERIA.....	—	—	—	—	—	—	—
72 TANDIL.....	3374	420	—	36	42	—	3872
73 NECOCHEA.....	120	187	8	187	38	—	540
74 JUAREZ.....	2700	940	—	980	200	—	4820
75 TRES ARROYOS.....	—	3000	—	4500	—	—	7500
76 SUAREZ.....	—	—	—	—	—	—	—
77 PRINGLES.....	—	82	—	650	—	—	732
78 OLAVARRIA.....	2345	1760	30	580	90	40	4845
79 BAHIA BLANCA.....	7500	2300	200	10000	3500	—	23500
TOTAL.....	16259	8809	244	16993	3880	41	46226
REGION PATAGÓNICA							
80 PATAGONES.....	—	—	—	—	—	—	—
RESÚMEN							
REGION NORTE.....	68404	118487	37698	39329	4040	2716	270674
REGION CENTRAL.....	26208	28341	2906	9592	3145	51	70243
REGION SUD.....	16259	8809	244	16993	3880	41	46226
REGION PATAGÓNICA.....	—	—	—	—	—	—	—
TOTAL GENERAL.....	110871	155637	40848	65914	11065	2808	387143

II.—Ganaderia

Con el propósito de hacer conocer de una manera aproximada la riqueza ganadera de la provincia en 1883, dirijimos á los Juzgados de Paz un cuestionario solicitando el cálculo de los ganados vacuno, lanar, caballar, mular y porcino, como igualmente la cantidad de avestruces.

Los cuadros que figuran mas adelante, contienen las informaciones recibidas de la mayoría de los distritos.

HARAS DE SANTA CATALINA.—A la Escuela de Agronomía y Veterinaria de Santa Catalina, se halla anexo un Haras, destinado á la conservacion y reproduccion de tipos animales de raza fina y al mejoramiento de las crias existentes en la provincia.

En cuanto á los detalles relativos al edificio y animales reproductores existentes en dicho Haras, véanse las páginas 276 y 277 del *Anuario Estadístico* de 1882.

Hé aquí algunos datos correspondientes al año de 1883:

El semental de carrera «El Plata» ha servido 21 yeguas presentadas por particulares y á dos puras del establecimiento. De estas, todas menos una, han dado ya su cria.

El semental de raza trakenen «Rio Negro» ha servido 24 yeguas pertenecientes á particulares y 11 del Haras.

El semental de raza Suffolk-punch «Nauquen» ha servido 15 yeguas de propiedad particular y una pura y 10 criollas del establecimiento.

COMISION PARA EL ESTUDIO DE ENFERMEDADES CONTAGIOSAS EN LOS ANIMALES.—Por indicacion de la Comision Directiva de la Escuela de Santa Catalina el P. E. nombró á principios de 1884 una comision cientifica para el estudio de las enfermedades contagiosas en los animales. Dicha comision está formada de varios médicos, del médico-director del Conservatorio de vacuna animal, y de tres profesores de la Escuela Veterinaria.

Esta comision ha dado principio á sus trabajos estableciendo su laboratorio especial en la ciudad de Buenos Aires, al frente de cuya direccion se halla el ilustrado Dr. Wernicke.

En el Anuario de 1884 daremos á conocer los estudios que ha realizado esta importante comision.

ESTADÍSTICA.—Publicamos en seguida dos cuadros estadísticos que encierran el cálculo aproximativo de los ganados existentes en la provincia en 1883:

CÁLCULO APROXIMATIVO DE LOS GANADOS EXISTENTES EN 1883

PARTIDOS	VACUNO	LANAR	CABALLAR	MULAR	PORCINO	AVESTRUCE
REGION NORTE						
1 MAGDALENA Y RIVADAVIA	220000	2500000	63178	3791	2795	3200
2 ENSENADA	—	—	—	—	—	—
3 CHASCOMÚS Y VIEDMA.....	145000	2550000	110000	120	2540	490
4 QUILMES	22000	70000	15000	200	3000	3000
5 BRANDZEN	—	—	—	—	—	—
6 RANCHOS	25000	720000	25000	50	1500	280
7 BARRACAS AL SUD.....	3720	5552	3119	—	1344	—
8 BROWN	10000	5000	1200	200	2000	20
9 LOMAS DE ZAMORA.....	16000	36000	4200	100	1300	50
10 SAN VICENTE.....	24000	532848	17025	150	1900	180
11 BELGRANO	—	—	—	—	—	—
12 SAN JOSÉ DE FLORES.....	1200	—	1500	—	200	—
13 SAN ISIDRO.....	2800	460	910	10	400	—
14 SAN MARTIN.....	4150	1000	3000	30	100	—
15 MATANZAS (San Justo).....	35898	56000	6000	50	1300	20
16 SAN FERNANDO	50	300	—	—	150	—
17 LAS CONCHAS.....	12000	7000	18000	30	1500	—
18 MORON.....	10000	4000	4000	50	500	50
19 MERLO	6000	25000	1500	30	2500	120
20 CAÑUELAS	17197	600000	18200	60	1000	300
21 MORENO	9500	125000	4000	25	3000	25
22 MONTE.....	49552	899779	29647	—	2426	258
23 MÁRCOS PAZ.....	15000	250000	5000	45	800	10
24 PILAR	12150	—	—	—	—	—
25 RODRIGUEZ.....	10000	250000	6000	—	4000	—
26 LAS HERAS	—	—	—	—	—	—
27 ZÁRATE	34000	460000	3600	140	800	1000
28 LOBOS	17700	1200000	18240	200	2700	150
29 EXALTACION DE LA CRUZ.....	20000	800000	3000	90	3000	30
30 LUJAN	11700	430000	10200	80	3200	500
31 NAVARRO.....	45000	5000000	15000	1500	3400	1000
32 MERCEDES	22393	797219	16265	57	1574	597
33 SAN ANDRÉS DE GILES.....	15000	1250000	25500	—	2000	150
34 SAN ANTONIO DE ARECO.....	40000	950000	18000	100	1500	400
35 BARADERO	25000	420000	3700	50	2000	60
36 SAN PEDRO.....	17000	1100000	3000	100	2000	20
37 SUIPACHA	20000	990000	18500	80	800	100
38 CÁRMEN DE ARECO.....	8545	879545	10251	25	1400	57
39 CHIVILCOY.....	45000	1600000	40000	170	9500	2500
40 ARRECIFES	64000	1900000	24000	—	3000	100
41 RAMALLO	7000	700000	10000	100	400	120
42 SAN NICOLÁS	—	—	—	—	—	—
43 SALTO	90000	1100000	42000	500	3000	100
44 CHACABUCO.....	80200	1540800	35000	500	2300	52
45 PERGAMINO.....	120000	1800000	37000	800	3000	180
46 ROJAS	—	—	—	—	—	—
47 JUNIN.....	104920	349688	63874	320	4680	105
TOTAL.....	1438675	28905191	752409	9753	84609	15224

NOTA.—Los partidos señalados con asterisco no han contestado el cuestionario respectivo.

Los partidos de San Nicolás, Rojas y Veinticinco de Mayo han respondido diciendo que no les era posible enviar los datos solicitados.

CÁLCULO APROXIMATIVO DE LOS GANADOS EXISTENTES EN 1883 (Conclusion)

PARTIDOS	VACUNO	LANAR	CABALLAR	MULAR	PORCINO	AVESTRUCCES
REGION CENTRAL						
48 AJO	438883	704363	34056	105	843	150
49 TORDILLO	49734	287305	17351	32	405	138
50 TUYÚ	458000	968042	52540	155	400	180
51 MAR CHIQUITA	120000	800000	25000	—	300	—
52 MAIPÚ ó MONSALVO	50000	1500000	20000	5000	5000	3000
53 DOLORES	35000	400000	30000	200	3000	60
54 CASTELLI	20000	115000	10000	200	1200	3500
55 VECINO *	—	—	—	—	—	—
56 BALCARCE	80000	1200000	42000	20	600	50
57 AYACUCHO Y ARENALES	59298	3293269	56424	44	1286	154
58 PILA	422772	761500	14774	100	1397	500
59 RAUCH	49950	1845283	57830	—	3000	58
60 LAS FLORES	69000	1500000	5000	500	4000	575
61 SALADILLO	75400	2086500	50600	240	7500	110
62 AZUL	180000	200000	100000	100	4500	400
63 TAPALQUÉ	90000	820000	35000	50	3000	500
64 ALVEAR	88000	700000	55000	—	6000	1500
65 VEINTICINCO DE MAYO	—	—	—	—	—	—
66 BRAGADO	85000	1200000	50000	600	10000	500
67 NUEVE DE JULIO	210000	700000	60000	200	8500	1350
68 BOLIVAR	76300	648700	42500	200	21600	270
69 LINCOLN	600000	300000	30000	400	15000	—
TOTAL.....	2357337	20342962	841069	8446	97531	12995
REGION SUD						
70 PUEYRREDON	70000	800000	40000	60	600	80
71 LOBERIA	160000	1500000	5000	—	3000	8000
72 TANDIL	128102	1094395	47487	293	1230	100
73 NECOCHEA	112095	688390	56200	1120	950	200
74 JUAREZ	314784	2365924	178900	90	1620	220
75 TRES ARROYOS	200000	1800000	65000	200	1000	300
76 SUAREZ *	—	—	—	—	—	—
77 PRINGLES	265000	825000	32000	200	1100	300
78 OLAVARRIA	178900	240000	82200	1200	4200	200
79 BAHÍA BLANCA	80000	450000	150000	4000	10000	3500
TOTAL.....	1568881	9763709	701787	7163	23700	12900
REGION PATAGÓNICA						
80 PATAGONES *	—	—	—	—	—	—
RESÚMEN						
REGION NORTE	1438675	28905491	752409	9753	84609	15224
REGION CENTRAL	2357337	20342962	841069	8446	97531	12995
REGION SUD	1568881	9763709	701787	7163	23700	12900
REGION PATAGÓNICA	—	—	—	—	—	—
TOTAL GENERAL.....	5364893	59011862	2295265	25062	205840	41119

NOTA.—Los partidos señalados con asterisco no han contestado el cuestionario.

III.—Tablada Central

GANADO LANAR INTRODUCIDO Á LA CAPITAL DURANTE EL AÑO 1883 (1)

PARTIDOS	ENERO	FEBRERO	MARZO	ABRIL	MAYO	JUNIO	JULIO	AGOSTO	SEPTIEMBRE	OCTUBRE	NOVIEMBRE	DICIEMBRE	TOTAL
REGION NORTE													
La Plata (Capital)...	—	—	—	—	—	—	—	—	—	—	—	—	—
1 MAGDALENA Y RIVADAVIA	2408	1818	—	—	—	—	—	—	—	—	—	—	4226
2 ESENADA.....	—	—	—	—	—	—	—	—	—	—	—	—	—
3 CHASCOMUS Y VIEDMA.	1098	497	—	561	239	240	1341	—	240	—	227	—	4443
4 QUILMES.....	—	—	—	—	—	—	—	—	—	—	—	—	—
5 BRANDZEN.....	450	2500	—	—	198	180	—	—	—	—	—	—	3328
6 RANCHOS.....	—	1065	395	—	—	—	600	550	1000	—	—	—	3410
7 BARRACAS AL SUR....	—	—	200	2442	2034	120	265	859	—	1017	—	231	7168
8 BROWN.....	—	—	—	—	—	—	—	—	—	—	—	—	—
9 LOMAS DE ZAMORA....	450	—	—	—	—	—	—	—	400	—	—	—	850
10 SAN VICENTE.....	536	660	—	—	—	—	—	—	—	—	—	—	1196
11 BELGRANO.....	—	—	—	—	—	—	—	—	—	—	—	—	—
12 SAN JOSÉ DE FLORES..	—	—	—	—	—	—	—	—	—	—	—	—	—
13 SAN ISIDRO.....	—	—	—	—	—	—	—	—	—	—	—	—	—
14 SAN MARTIN.....	—	—	—	—	—	—	—	—	—	—	—	—	—
15 MATANZAS (San Justo)	—	—	—	—	—	—	—	—	—	—	—	211	211
16 SAN FERNANDO.....	—	—	—	—	—	—	—	—	—	—	—	—	—
17 LAS CONCHAS.....	—	—	—	—	—	—	—	—	—	—	—	—	—
18 MORON.....	—	—	—	—	—	—	—	—	—	—	—	80	80
19 MERLO.....	—	—	—	—	—	—	—	—	—	—	—	—	—
20 CAÑUELAS.....	1570	—	359	818	—	401	—	—	—	—	—	1443	4591
21 MORENO.....	—	—	—	—	1095	—	—	—	—	—	—	70	70
22 MONTE.....	1276	2000	—	—	—	—	434	—	691	—	—	403	5899
23 MARCOS PAZ.....	—	797	—	—	—	—	—	—	—	—	—	—	797
24 PILAR.....	—	—	—	—	—	—	—	—	—	—	—	20	200
25 RODRIGUEZ.....	—	—	—	—	—	—	—	—	237	—	600	1837	2674
26 LAS HERAS.....	1552	1350	—	—	—	—	—	—	—	1137	2044	1056	7139
27 ZARATE.....	—	—	—	—	—	—	—	—	—	—	—	—	—
28 LOBOS.....	—	1842	923	1700	—	1000	—	—	647	—	67	690	6869
29 EXALTACION DE LA CRUZ	—	—	—	—	—	—	—	—	—	2793	1359	—	4152
30 LUJAN.....	1311	—	—	—	—	—	—	—	—	—	191	360	1862
31 NAVARRO.....	—	—	—	—	—	—	—	—	—	—	1018	—	1018
32 MERCEDES.....	2070	—	—	—	—	—	—	—	—	—	—	—	2070
33 S. ANDRÉS DE GILES..	88	—	—	—	—	—	—	—	—	—	—	683	771
34 S. ANTONIO DE ARECO.	—	1500	—	—	—	—	—	570	6669	4471	2611	3898	19719
35 BARADERO.....	—	—	—	—	—	—	—	—	180	1394	1500	350	3424
36 SAN PEDRO.....	—	—	—	—	—	—	—	—	—	—	2017	336	2347
37 SUIPACHA.....	332	—	—	—	—	—	—	—	—	—	—	—	332
38 CARMEN DE ARECO....	—	—	—	—	—	—	—	886	—	—	474	—	1360
39 CHIVILCOY.....	—	—	—	—	—	—	—	—	—	—	—	—	—
40 ARRECIFES.....	—	—	—	—	—	1200	2524	2384	5341	1707	3964	2059	19179
41 RAMALLO.....	—	—	—	—	—	—	—	—	—	—	—	586	586
42 SAN NICOLÁS.....	—	—	—	—	—	—	—	—	—	—	—	—	—
43 SALTO.....	—	—	—	—	—	—	2300	3020	2300	3938	392	—	11950
44 CHACABUCO.....	—	—	—	—	—	—	—	—	—	422	—	—	422
45 PERGAMINO.....	—	1000	—	989	3134	816	—	—	—	3211	4993	—	14173
46 ROJAS.....	—	—	—	—	—	—	—	—	—	—	—	—	—
47 JUNIN.....	—	—	—	—	—	—	—	—	—	—	—	—	—
TOTAL.....	13141	15029	1877	6540	6700	3957	7464	8269	17705	20120	21457	14487	136716

(1) Este cuadro y los siguientes representan las cantidades de ganado lanar, vacuno, yeguarizo y porcino introducido de la provincia al municipio de la capital de la República.

GANADO LANAR INTRODUCIDO Á LA CAPITAL DURANTE EL AÑO 1883 (Conclusion)

PARTIDOS	ENERO	FEBRERO	MARZO	ABRIL	MAYO	JUNIO	JULIO	AGOSTO	SETIEMBRE	OCTUBRE	NOVIEMBRE	DICIEMBRE	TOTAL
REGION CENTRAL													
48 AJO.....	2632	—	1596	—	—	—	—	—	—	—	—	—	4228
49 TORDILLO.....	71	—	—	—	—	—	—	—	—	—	—	—	71
50 TUYÚ.....	700	—	4549	600	—	—	—	—	—	—	—	—	5849
51 MAR CHIQUITA.....	—	2400	417	2000	1460	1745	—	—	—	—	546	—	8538
52 MONSALVO Ó MAIPÚ.....	—	—	—	160	—	1103	—	—	—	—	—	—	1263
53 DOLORES.....	—	—	236	—	—	—	66	—	—	—	—	—	302
54 CASTELLI.....	—	—	—	2280	2182	—	500	896	—	—	—	—	5858
55 VECINO.....	100	—	—	1140	770	—	—	—	—	—	—	—	2010
56 BALCARCE.....	—	—	—	990	—	—	—	—	—	—	—	—	990
57 AYACUCHO Y ARENALES.....	740	—	1700	—	—	—	2006	490	—	—	—	—	4936
58 PILA.....	—	—	600	971	2639	1610	—	400	—	—	—	—	6220
59 RAUCH.....	736	—	1441	—	1730	—	—	615	—	2831	657	—	7710
60 LAS FLORES.....	—	1950	—	—	—	724	—	260	—	—	556	—	3490
61 SALADILLO.....	—	946	1198	2232	—	798	—	—	—	—	1734	1261	8169
62 AZUL.....	—	—	—	—	—	—	—	—	—	—	—	—	—
63 TAPALQUÉ.....	—	—	—	—	380	—	—	—	—	—	—	—	380
64 ALVEAR.....	—	—	—	—	—	—	—	—	—	—	—	—	—
65 VEINTICINCO DE MAYO.....	—	—	—	—	—	—	—	—	—	—	—	—	—
66 BRAGADO.....	—	—	—	—	—	—	492	—	—	—	—	—	492
67 NUEVE DE JULIO.....	—	—	—	—	—	—	—	—	—	—	—	—	—
68 BOLIVAR.....	—	750	—	—	—	—	—	—	—	—	—	—	750
69 LINCOLN.....	—	—	—	—	—	—	—	—	—	—	—	—	—
TOTAL.....	4979	6046	11437	10373	9161	5950	3064	2261	400	2831	3493	1261	61256
REGION SUD													
70 PUEYRREDON.....	—	—	—	—	—	—	—	—	—	—	—	—	—
71 LOBERIA.....	—	—	—	—	—	—	—	—	—	—	—	—	—
72 TANDIL.....	—	—	—	—	—	—	—	743	—	—	—	—	743
73 NECOCHEA.....	—	—	—	—	—	—	—	—	—	—	—	—	—
74 JUAREZ.....	—	—	—	—	808	—	—	—	—	—	—	—	808
75 TRES ARROYOS.....	—	—	—	—	—	—	—	—	—	—	—	—	—
76 SUAREZ.....	—	—	—	—	—	—	—	—	—	—	—	—	—
77 PRINGLES.....	—	—	—	—	—	—	—	—	—	—	—	—	—
78 OLAVARRIA.....	—	—	—	2092	290	—	—	—	1378	—	—	—	3760
79 BAHIA BLANCA.....	—	—	—	—	—	—	—	—	—	—	—	—	—
TOTAL.....	—	—	—	2092	4098	—	—	743	1378	—	—	—	5311
REGION PATAGÓNICA													
80 PATAGONES.....	—	—	—	—	—	—	—	—	—	—	—	—	—
RESÚMEN													
REGION NORTE.....	13441	15029	4877	6510	6700	3957	7464	8269	17705	20120	21457	14487	136716
REGION CENTRAL.....	4979	6046	11437	10373	9161	5950	3064	2261	400	2831	3493	1261	61256
REGION SUD.....	—	—	—	2092	1098	—	—	743	1378	—	—	—	5311
REGION PATAGÓNICA.....	—	—	—	—	—	—	—	—	—	—	—	—	—
TOTAL GENERAL.....	18120	21075	13314	18975	16959	9907	10528	11273	19483	22951	24950	15748	203283

GANADO VACUNO INTRODUCIDO Á LA CAPITAL DURANTE EL AÑO 1883

PARTIDOS	ENERO	FEBRERO	MARZO	ABRIL	MAYO	JUNIO	JULIO	AGOSTO	SEPTIEMBRE	OCTUBRE	NOVIEMBRE	DICIEMBRE	TOTAL
REGION NORTE													
LA PLATA (Capital) ..	—	—	—	—	—	21	—	100	80	47	48	27	323
1 MAGDALENA Y RIVADAVIA	1964	1821	486	542	1041	1203	830	676	347	1243	1473	2412	14008
2 ENSENADA.....	1170	329	138	41	—	11	95	100	93	—	285	400	2662
3 CHASCOMÚS Y VIEDMA.	1412	1451	1390	597	92	1109	857	446	145	203	316	1276	9297
4 QUILMES.....	—	—	—	—	—	45	355	273	116	104	8	67	968
5 BRANDZEN.....	187	120	28	456	193	98	228	72	96	104	149	298	2029
6 RANCHOS.....	247	130	123	254	320	397	295	107	84	41	32	60	2090
7 BARRACAS AL SUD....	173	161	—	112	—	82	50	62	126	79	60	—	908
8 BROWN.....	67	425	69	99	—	—	76	107	377	379	213	56	1868
9 LOMAS DE ZAMORA ..	470	543	316	113	191	155	649	441	746	911	673	893	6101
10 SAN VICENTE.....	426	770	509	449	149	173	218	342	111	216	784	730	4877
11 BELGRANO.....	—	—	—	—	—	—	—	—	—	—	—	—	—
12 SAN JOSÉ DE FLORES ..	34	—	—	2	2	—	—	75	120	28	—	—	261
13 SAN ISIDRO.....	—	12	—	—	40	—	—	18	—	—	—	—	70
14 SAN MARTIN.....	—	—	—	54	—	60	53	81	38	40	37	—	333
15 MATANZAS.....	233	381	171	65	55	237	382	748	1240	1436	1286	588	6822
16 SAN FERNANDO.....	—	—	—	—	—	—	—	—	47	—	—	—	47
17 LAS CONCHAS.....	146	354	281	411	189	270	177	434	275	145	229	45	2956
18 MORON.....	386	40	—	40	45	334	334	457	649	915	590	301	4091
19 MERLO.....	401	148	43	56	174	163	401	92	466	240	543	307	2734
20 CAÑUELAS.....	218	602	310	520	—	535	1052	1204	709	1196	724	1105	8175
21 MORENO.....	205	89	—	—	—	40	612	578	769	1131	1087	1008	5519
22 MONTE.....	322	507	414	298	1180	1309	1032	819	606	592	325	325	7729
23 MÁRCOS PAZ.....	490	98	89	—	43	74	98	295	356	357	445	161	2506
24 PILAR.....	1744	—	—	28	38	—	—	—	—	—	74	2	1886
25 RODRIGUEZ.....	—	—	—	60	—	85	190	336	141	127	55	994	994
26 LAS HERAS.....	—	—	123	128	64	—	—	—	—	—	32	197	544
27 ZARATE.....	—	449	150	—	—	—	—	—	205	536	158	1498	1498
28 LOBOS.....	80	80	274	—	—	34	—	14	—	—	—	41	523
29 EXALTACION DE LA CRUZ	100	—	—	—	—	—	—	42	128	165	198	222	855
30 LUJAN.....	140	212	130	135	137	334	224	384	487	401	451	629	3364
31 NAVARRO.....	95	—	142	—	—	—	—	—	—	—	—	—	237
32 MERCEDES.....	549	728	850	80	221	215	—	120	120	—	199	401	3483
33 SAN ANDRÉS DE GILES	—	—	—	37	—	—	—	3	100	26	26	93	285
34 SAN ANTONIO DE ARECO	82	—	—	—	158	179	456	633	1315	755	1798	1045	6421
35 BARADERO.....	—	—	—	—	133	193	895	1083	1576	1374	639	5893	5893
36 SAN PEDRO.....	192	103	106	107	252	53	543	640	766	638	182	173	3755
37 SUIPACHA.....	558	14	120	—	84	—	70	364	—	—	168	113	1491
38 CARMEN DE ARECO ..	200	—	—	—	—	—	—	32	—	44	95	110	481
39 CHIVILCOY.....	—	—	104	47	104	88	—	59	—	62	—	—	464
40 ARRECIFES.....	133	—	69	—	—	369	524	1793	2144	2466	1416	570	9484
41 RAMALLO.....	—	—	—	—	228	232	35	109	—	145	204	138	1091
42 SAN NICOLÁS.....	—	—	—	—	—	—	—	—	—	—	—	30	30
43 SALTO.....	99	86	1526	972	1265	691	608	525	—	—	107	466	6345
44 CHACABUCO.....	374	88	269	229	458	5	196	80	38	22	428	307	2494
45 PERGAMINO.....	1633	857	2106	1642	1183	959	823	474	411	703	1279	1763	13833
46 ROJAS.....	—	198	463	1166	1499	1068	405	286	23	65	343	122	5638
47 JUNIN.....	—	145	—	350	454	396	73	—	—	—	—	—	1418
TOTAL.....	11230	10944	10799	9030	9919	11072	12029	14170	14217	16794	18344	17333	158881

GANADO VACUNO INTRODUCIDO Á LA CAPITAL DURANTE EL AÑO 1883 (Conclusion)

PARTIDOS	ENERO	FEBRERO	MARZO	ABRIL	MAYO	JUNIO	JULIO	AGOSTO	SEPTIEMBRE	OCTUBRE	NOVIEMBRE	DICIEMBRE	TOTAL
REGION CENTRAL													
48 AJO.....	3197	—	149	1033	697	99	310	291	817	1038	1438	2079	11148
49 TORDILLO.....	698	549	171	222	—	70	187	95	—	75	110	80	2357
50 TUYÚ.....	1744	1850	2026	350	—	293	171	104	33	—	624	975	8170
51 MAR CHIQUITA.....	609	1168	802	667	—	—	—	—	—	—	—	200	3446
52 MONSALVO ó MAIPÚ.....	174	120	587	499	202	643	411	260	—	—	159	477	3532
53 DOLORES.....	145	378	81	229	—	56	103	—	—	—	—	—	992
54 CASTELLI.....	394	73	738	533	517	286	204	285	—	—	61	—	3091
55 VECINO.....	128	158	187	287	—	13	12	61	—	—	—	—	846
56 BALCARCE.....	416	216	1128	364	200	—	—	—	—	—	118	—	2472
57 AYACUCHO Y ARENALES.....	1055	589	1502	271	649	333	243	50	—	—	—	148	4800
58 PILA.....	—	1733	2896	1211	2196	1598	262	361	289	172	167	219	11104
59 RAUCH.....	486	707	566	243	543	337	—	55	—	—	98	197	3232
60 LAS FLORES.....	1005	420	921	604	639	863	947	20	157	160	325	140	6201
61 SALADILLO.....	121	175	426	657	378	218	330	—	—	—	—	—	2305
62 AZUL.....	457	714	997	1566	673	172	460	214	610	210	4	338	6415
63 TAPALQUÉ.....	130	330	482	506	413	269	40	—	—	—	—	—	1870
64 ALVEAR.....	240	297	610	266	463	143	53	—	19	20	—	—	1811
65 VEINTICINCO DE MAYO.....	1274	1879	3038	1645	1154	1144	360	255	57	—	—	184	10990
66 BRAGADÓ.....	114	292	233	582	351	274	203	29	52	8	—	—	2141
67 NUEVE DE JULIO.....	689	476	399	514	634	434	43	181	—	—	—	156	3526
68 BOLIVAR.....	1253	400	1064	868	305	466	79	269	—	—	—	403	5107
69 LINCOLN.....	—	—	543	636	151	347	341	97	—	64	—	264	2443
TOTAL.....	14329	12554	19246	13753	9865	8058	4722	2627	2034	1747	3104	5860	97899
REGION SUD													
70 PUEYREDON.....	366	282	—	248	390	—	—	—	—	—	—	—	1256
71 LOBERIA.....	397	124	1067	721	965	546	—	—	17	—	154	499	4490
72 TANDIL.....	1066	1979	1961	921	1244	593	510	134	—	—	—	748	9156
73 NEGOCHEA.....	1426	372	95	533	358	—	—	—	—	—	—	—	2484
74 JUAREZ.....	1035	292	307	823	814	145	177	—	—	—	—	—	3560
75 TRES ARROYOS.....	598	373	329	835	618	243	—	—	—	—	—	—	2996
76 SUAREZ.....	461	680	499	377	421	114	277	—	—	38	—	—	2867
77 PRINGLES.....	—	529	162	764	118	106	—	—	—	—	—	—	1679
78 OLAVARRIA.....	540	346	1431	910	1306	897	202	—	50	—	—	213	5895
79 BAHIA BLANCA.....	—	—	—	—	232	—	—	—	—	—	—	—	232
GUAMINI.....	—	427	179	514	100	183	—	—	—	46	—	531	1680
TOTAL.....	5589	5104	6030	6616	6563	2797	1166	134	67	84	154	1991	36295
REGION PATAGÓNICA													
80 PATAGONES.....	—	—	—	—	—	—	—	—	—	—	—	—	—
OTRAS PROCEDENCIAS													
PROVINCIA DE SANTA-FÉ.....	336	—	808	1203	2805	1499	1515	1005	557	465	441	435	11069
— DE CÓRDOBA.....	—	—	—	—	—	703	1312	338	408	—	—	—	2761
— DE ENTRE-RÍOS.....	—	—	—	—	—	—	—	—	—	180	—	—	180
TOTAL.....	336	—	808	1203	2805	2202	2827	1343	965	645	441	435	14010
RESÚMEN													
REGION NORTE.....	14230	10944	10799	9030	9919	14072	12029	14170	14217	16794	18344	17333	158881
REGION CENTRAL.....	14329	12554	19246	13753	9865	8058	4722	2627	2034	1747	3104	5860	97899
REGION SUD.....	5589	5104	6030	6616	6563	2797	1166	134	67	84	154	1991	36295
REGION PATAGÓNICA.....	—	—	—	—	—	—	—	—	—	—	—	—	—
OTRAS PROCEDENCIAS.....	336	—	808	1203	2805	2202	2827	1343	965	645	441	435	14010
TOTAL GENERAL.....	34484	28602	36883	30602	29152	24129	20744	18274	17283	19260	22043	25619	307085

GANADO YEGUARIZO INTRODUCIDO Á LA CAPITAL DURANTE EL AÑO 1883

PARTIDOS	ENERO	FEBRERO	MARZO	ABRIL	MAYO	JUNIO	JULIO	AGOSTO	SEPTIEMBRE	OCTUBRE	NOVIEMBRE	DICIEMBRE	TOTAL
REGION NORTE													
MAGDALENA Y RIVADAVIA.	43	9	—	—	—	—	—	—	—	—	—	—	22
CHASCOMÚS Y VIEDMA....	—	—	148	—	—	—	—	—	—	—	—	6	154
RANCHOS.....	—	—	—	17	—	—	—	—	53	—	20	—	90
MORENO.....	—	—	—	—	—	—	15	—	—	—	—	—	15
LAS HERAS.....	—	—	—	—	—	—	—	—	—	—	40	—	40
SAN ANTONIO DE ARECO.	—	—	—	—	—	—	—	—	—	37	—	—	37
BARADERO.....	—	—	—	—	—	—	—	—	20	—	—	—	20
ARRECIFES.....	—	—	—	—	—	—	—	20	—	—	—	—	20
SALTO.....	—	—	—	—	—	—	—	331	—	—	—	—	331
ROJAS.....	—	—	700	—	—	—	12	—	—	—	—	—	712
TOTAL....	43	9	848	17	—	—	27	351	73	37	60	6	1441
REGION CENTRAL													
AJÓ.....	52	65	—	—	—	—	—	—	—	—	66	—	183
TORDILLO.....	27	—	17	—	—	—	—	—	—	—	—	50	94
MAR CHIQUITA.....	—	—	—	—	—	—	105	—	—	—	—	—	105
CASTELLI.....	—	16	—	—	—	—	—	—	—	—	—	—	16
BALCARCE.....	—	—	—	—	—	—	49	—	—	—	—	—	49
AYACUCHO Y ARENALES..	32	—	—	—	—	—	—	—	—	—	35	—	67
RAUCH.....	—	—	—	—	—	—	207	—	—	—	—	—	207
LAS FLORES.....	—	—	—	—	—	—	30	—	—	—	—	—	30
SALADILLO.....	—	—	113	160	—	—	—	—	—	25	19	—	317
TAPALQUÉ.....	—	—	—	—	25	—	—	—	—	—	—	—	25
PILA.....	—	16	97	—	—	—	—	—	—	—	—	—	113
TOTAL....	111	97	227	160	25	—	391	—	—	25	120	50	1206
REGION SUD													
NECOCHEA.....	—	—	—	—	129	—	—	—	—	—	—	—	129
GUAMINÍ.....	—	—	—	—	—	125	—	—	—	—	—	—	125
TOTAL....	—	—	—	—	129	125	—	—	—	—	—	—	254
OTRAS I PROCEDENCIAS													
PROVINCIA DE SANTA-FÉ..	—	—	—	—	—	—	—	—	60	—	—	56	116
RESÚMEN													
REGION NORTE.....	43	9	848	17	—	—	27	351	73	37	60	6	1441
REGION CENTRAL.....	111	97	227	160	25	—	391	—	—	25	120	50	1206
REGION SUD.....	—	—	—	—	129	125	—	—	—	—	—	—	254
OTRAS PROCEDENCIAS.....	—	—	—	—	—	—	—	—	60	—	—	56	116
TOTAL GENERAL....	124	106	1075	177	154	125	418	351	133	62	180	112	3017

GANADO PORCINO INTRODUCIDO Á LA CAPITAL DURANTE EL AÑO 1883

PARTIDOS	ENERO	FEBRERO	MARZO	ABRIL	MAYO	JUNIO	JULIO	AGOSTO	SEPTIEMBRE	OCTUBRE	NOVIEMBRE	DICIEMBRE	TOTAL
MATANZAS.....	—	—	—	—	—	—	—	40	40	—	—	—	20
LOBOS.....	—	—	—	74	—	—	—	—	—	—	—	—	74
GILES (San Andrés)....	13	—	—	—	—	—	—	—	—	—	—	—	13
ARRECIFES.....	—	—	—	—	89	—	—	—	—	—	—	—	89
LAS FLORES.....	—	—	—	—	46	—	—	—	—	—	—	—	46
NUEVE DE JULIO.....	—	—	—	—	—	—	—	—	—	24	24	—	48
BOLIVAR.....	—	—	156	—	202	—	—	—	—	—	—	237	595
TOTAL..	13	—	156	74	337	—	—	40	40	24	24	237	885

V. — Matadero Público de la Capital (1)

MOVIMIENTO DE HACIENDA VACUNA DURANTE EL AÑO 1883

MESES	EXISTENCIA EL 31 DICIEMBRE DE 1882	INTRODUCIDA		MUERTA EN LOS BRETES		EXTRAIDA PARA A B A S T O DE OTROS PUEBLOS		EXTRAIDA PARA INVERNAR		EXTRAIDA PARA SALADEROS	EXTRAIDA PARA EMBARQUE		INUTILIZADA POR ENFERMEDADES	VACAS CURADAS	EXISTENCIA EL 31 DICIEMBRE DE 1883
		Vacas	Terneras	Vacas	Terneras	Vacas	Terneras	Vacas	Terneras		Vacas	Terneras			
Enero.....	237	30758	2890	15888	2561	2046	289	4842	—	7483	11	—	31	4	—
Febrero.....	—	26901	2776	14141	2439	2382	297	2670	37	7597	8	3	20	4	—
Marzo.....	—	34105	2834	14773	2337	2796	624	5707	—	10481	15	—	42	52	—
Abril.....	—	27893	2347	16593	1965	3149	360	6335	—	1743	39	—	17	3	—
Mayo.....	—	26374	2592	16394	2223	2877	389	5366	—	936	14	2	13	12	—
Junio.....	—	21222	2293	15612	2079	2159	180	3748	34	43	18	—	21	—	—
Julio.....	—	19131	2158	14978	1853	1709	305	3042	—	—	14	—	20	9	—
Agosto.....	—	17145	2226	14389	1746	1584	403	1205	73	—	8	4	38	9	—
Setiembre....	—	14770	2439	12519	2076	1450	344	522	19	—	10	—	24	—	—
Octubre.....	—	16737	2741	14851	2303	1647	365	348	1	—	29	2	25	—	—
Noviembre....	—	19664	2947	15177	2379	2097	533	2380	55	—	8	16	22	—	—
Diciembre....	—	22601	3634	15210	2872	2534	703	1876	79	2619	17	8	18	5	4215
TOTAL..	237	277301	31877	180525	27038	27330	4792	38041	298	30602	191	35	291	98	4215

(1) Publicamos esta estadística que corresponde á un establecimiento situado en la capital de la República, con el objeto de hacer conocer su consumo de ganados procedentes de la provincia.

El movimiento de haciendas durante el año en este establecimiento asciende á 277508 animales vacuno: procedentes de la provincia de Buenos Aires 263563; de Santa Fé 11260; de Córdoba 2625 y de la República Oriental 89.

ANIMALES VACUNOS INUTILIZADOS DURANTE EL AÑO 1883

ENFERMEDADES	ENERO	FEBRERO	MARZO	ABRIL	MAYO	JUNIO	JULIO	AGOSTO	SEPTIEMBRE	OCTUBRE	NOVIEMBRE	DICIEMBRE	TOTAL
Anemia.....	2	—	—	—	—	1	—	—	—	—	—	—	3
Aborto.....	—	—	1	—	—	—	—	—	—	—	—	—	1
Asfixia.....	1	—	2	1	—	—	1	2	1	1	—	—	9
Bronquitis.....	—	—	—	—	—	—	—	1	1	1	—	—	3
Congestion cerebral.....	3	—	1	—	—	—	—	—	—	—	—	2	6
— del bazo.....	4	4	7	1	1	1	—	4	2	2	1	—	27
— pulmonar.....	—	2	—	—	—	—	—	—	—	—	—	5	7
— general.....	1	3	—	1	—	1	—	—	—	—	1	3	10
Contusion general.....	—	—	1	2	—	—	1	1	1	—	—	—	6
Estenuados.....	1	2	14	4	4	9	4	3	5	1	—	—	47
Fracturas.....	1	1	—	—	—	—	1	—	—	—	1	—	4
Enteritis.....	2	—	—	2	1	—	1	1	—	4	1	1	13
Hidropesia.....	—	—	—	—	—	—	—	1	—	—	2	—	3
Inflamacion.....	—	2	—	—	—	—	—	—	—	—	—	—	2
Indigestion.....	3	2	2	2	2	1	2	3	2	1	—	—	20
Gastro-enteritis.....	5	4	8	4	2	2	—	3	4	6	5	1	44
Gastro-entero-hepatitis.....	—	—	—	—	—	—	—	—	—	—	—	1	1
Gastro-aracnoiditis.....	—	—	—	—	—	—	—	—	—	—	—	1	1
Neumonia.....	3	—	3	—	1	—	3	1	4	2	—	—	17
Melanosis.....	—	—	—	—	—	1	—	—	—	—	—	1	2
Mordeduras de perro.....	—	—	—	—	—	—	—	—	—	—	6	1	7
Paraplegia.....	3	1	—	—	—	—	—	—	—	—	—	1	5
Tétano.....	—	1	—	—	3	3	4	4	2	1	—	—	18
Tisis.....	—	—	—	—	—	—	—	—	—	—	1	1	2
TOTAL.....	29	22	39	17	14	19	17	24	22	19	18	18	258

V.—Mataderos particulares

ANIMALES INTRODUCIDOS PARA EL CONSUMO DE LA CAPITAL (1)

MESES	VACAS	TERNERAS	CAPONES	CORDEROS	CERDOS	LECHONES	CARNE DE CERDO
							Arrobas
Enero.....	31	316	41590	9896	119	36	205
Febrero.....	23	223	43107	8139	113	15	266
Marzo.....	23	255	46721	9315	156	51	255
Abril.....	20	278	47590	6158	315	40	301
Mayo.....	21	251	51839	8243	526	38	479
Junio.....	19	270	53495	5499	637	24	507
Julio.....	31	334	56834	9306	978	48	753
Agosto.....	18	310	53775	6735	848	79	581
Setiembre.....	12	222	48214	6614	356	47	327
Octubre.....	38	363	62328	9236	316	69	424
Noviembre.....	—	347	70443	11844	207	33	383
Diciembre.....	—	285	44800	13087	222	112	308
TOTAL.....	236	3454	620736	104072	4793	592	4789

(1) Este cuadro contiene los animales introducidos para el consumo de la capital de la República durante el año 1883 y muertos en establecimientos de propiedad particular.

VI.—Saladeros
HACIENDAS BENEFICIADAS

NÚMERO DE ORDEN DE LOS ESTABLECIMIENTOS	ENERO			FEBRERO			MARZO			ABRIL			MAYO			JUNIO		
	VACUNA	YEGUARIZA	LANAR	VACUNA	YEGUARIZA	LANAR	VACUNA	YEGUARIZA	LANAR	VACUNA	YEGUARIZA	LANAR	VACUNA	YEGUARIZA	LANAR	VACUNA	YEGUARIZA	LANAR
1	5299	473	1647	3246	1639	—	6314	1344	4266	2618	1887	—	397	2732	—	—	222	—
2	3120	713	—	2755	1733	—	3776	2189	—	2576	1057	—	1556	692	—	1301	1036	—
3	—	1038	—	1216	341	—	4576	727	—	2738	1188	—	1498	520	—	941	237	—
4	5594	216	—	4963	1511	—	3746	1643	—	2593	702	—	354	1450	—	—	899	—
5	7545	970	—	5567	2630	—	4057	572	—	2647	2614	—	1938	983	—	—	790	—
6	6217	1480	—	3445	864	—	4856	1167	—	544	971	—	—	769	—	—	964	—
7	14333	338	—	4778	470	—	5337	328	1870	4909	641	2642	—	385	1196	—	641	—
8	—	—	1631	—	—	—	—	—	—	—	—	—	682	—	—	—	—	—
9	—	—	—	—	—	—	—	—	—	—	107	665	—	1787	—	—	505	3262
10	—	—	1100	—	—	3180	—	—	1000	—	—	524	—	—	—	—	—	—
11	—	345	—	—	617	—	—	637	—	—	765	—	—	275	—	—	262	1400
12	—	209	—	—	1503	—	—	1471	1163	—	518	—	—	727	—	—	562	3837
13	—	1045	—	—	1117	643	—	1000	2844	—	164	2657	—	371	856	—	994	—
14	—	21	—	—	25	—	—	134	—	—	—	—	—	—	—	—	81	—
15	—	335	—	—	279	—	—	5	—	—	—	—	—	—	—	—	—	—
16	—	60	172	—	69	—	—	58	—	—	340	1519	—	1106	798	—	1388	—
17	—	—	—	—	187	—	427	340	—	1077	1138	—	—	298	—	—	292	—
18	—	—	—	—	—	—	—	—	—	—	730	—	—	—	—	—	—	—
19	—	—	—	—	655	—	—	—	—	—	—	—	—	—	—	—	—	—
20	—	—	—	—	—	—	—	—	—	—	620	—	—	2340	—	—	2126	—
21	—	79	—	—	—	—	—	33	—	—	296	—	—	—	—	—	—	—
	42108	7322	4550	25970	13598	3823	33089	11648	11143	19672	13798	8007	6425	14435	2850	2242	11069	8499

PROPIETARIOS DE LOS ESTABLECIMIENTOS

1	Lázaro Repetto.....	Ensenada
2	Costas y Becker.....	Ensenada
3	Juan Berrisso y Ca.....	Ensenada
4	Juan B. Repetto.....	Magdalena
5	Santiago Rocca y Ca.....	Magdalena
6	Podestá hermanos.....	Magdalena
7	Pedro Luro é hijos.....	Ajó
8	Luis Juavan.....	San Nicolás
9	Amestoy y Ca.....	San Nicolás
10	Lázaro Repetto.....	Matanzas
11	Imaz y Rivero.....	Chascomús

y Graserias
DURANTE EL AÑO 1883

JULIO		AGOSTO		SETIEMBRE		OCTUBRE		NOVIEMBRE		DICIEMBRE			TOTAL DE HACIENDA BENEFICIADA SEGUN PARTIDOS			
VACUNA	YEGUARIZA	YEGUARIZA	LANAR	YEGUARIZA	LANAR	YEGUARIZA	LANAR	YEGUARIZA	LANAR	VACUNA	YEGUARIZA	LANAR	VACUNA	YEGUARIZA	LANAR	
—	96	123	—	520	—	—	—	—	—	453	205	—	}	44766	24495	5913
—	999	—	—	—	—	—	—	161	—	—	1065	—				
386	518	305	—	—	—	90	—	74	—	—	511	—				
—	—	—	—	—	—	—	—	—	—	—	332	—				
—	1672	588	—	—	—	—	—	315	—	1422	171	—	}	30039	3889	5708
—	450	302	—	—	—	—	—	170	—	1078	1306	—				
—	49	265	—	39	—	101	—	354	—	—	278	—				
—	—	—	—	—	—	—	—	—	—	—	—	—				
—	630	1646	1060	886	4993	464	18045	327	22012	—	199	7988	—	6551	59656	
—	—	—	—	—	—	—	—	—	—	—	—	—	—	—	5804	—
—	—	—	—	—	—	—	—	—	—	—	—	—	—	—	—	—
—	692	—	—	—	—	—	—	204	776	—	—	—	—	—	—	—
—	—	—	—	—	—	—	—	—	—	—	416	—	—	13934	14176	—
—	—	207	—	116	—	44	—	50	—	—	331	—	—	—	—	—
—	—	76	—	—	—	—	—	205	—	—	147	—	—	2054	—	—
—	1364	524	—	823	8716	261	44330	—	17217	—	340	15986	—	—	—	—
—	—	—	—	434	—	265	—	648	7561	200	461	1147	1704	10396	97446	—
—	—	414	—	151	—	132	—	—	—	—	277	—	—	1704	—	—
—	—	—	—	—	—	—	—	—	—	—	—	—	—	455	—	—
—	509	824	—	—	16462	—	39307	—	34585	—	—	32098	—	6419	122452	—
—	—	—	—	—	—	—	—	140	—	—	—	—	—	548	—	—
386	7179	5274	1060	2969	30171	1357	101682	2648	82151	3153	6039	57219	133045	97336	311155	—

Y PARTIDOS EN QUE ESTÁN SITUADOS

12	Bordeur y Ca.....	Chascomús
13	Nicasio Arrascaete.....	Chascomús
14	Manuel Fresco.....	Mercedes
15	Luis Lomban.....	Mercedes
16	M. Romero y Ca.....	Zárate
17	Artagaveytia hermanos...	Zárate
18	Juan F. Font é hijo.....	Lujan
19	Francisco Arias.....	Brandzen
20	Tomás Salas.....	San Pedro
21	Luis Lomban.....	Chivilcoy

VII.— Marcas

MARCAS REGISTRADAS Y RENOVADAS DURANTE EL AÑO 1883

PARTIDOS	MARCAS NUEVAS REGISTRADAS	MARCAS VIEJAS RENOVADAS	PARTIDOS	MARCAS NUEVAS REGISTRADAS	MARCAS VIEJAS RENOVADAS
REGION NORTE			REGION CENTRAL		
1 MAGDALENA Y RIVADAVIA.	26	21	48 AJO	35	53
2 ENSENADA.	16	23	49 TORDILLO	8	13
3 CHASCOMÚS Y VIEDMA.	36	75	50 TUPÚ.	10	10
4 QUILMES.	19	21	51 MAR CHIQUITA.	34	10
5 BRANDZEN.	17	37	52 MONSALVO ó MAIPÚ.	30	40
6 RANCHOS.	16	16	53 DOLORES.	32	116
7 BARRACAS AL SUD.	7	12	54 CASTELLI.	11	45
8 BROWN.	3	2	55 VECINO.	12	10
9 LOMAS DE ZAMORA.	10	4	56 BALCARCE.	38	22
10 SAN VICENTE.	21	26	57 AYACUCHO Y ARENALES.	76	108
11 BELGRANO.	3	2	58 PILA.	15	16
12 SAN JOSÉ DE FLORES.	7	8	59 RAUCH.	43	54
13 SAN ISIDRO.	1	3	60 LAS FLORES.	68	34
14 SAN MARTIN.	1	1	61 SALADILLO.	67	100
15 MATANZAS (San Justo).	8	6	62 AZUL.	129	70
16 SAN FERNANDO.	—	3	63 TAPALQUÉ.	49	28
17 LAS CONCHAS.	3	4	64 ALVEAR.	17	33
18 MORON.	8	3	65 VEINTICINCO DE MAYO.	61	119
19 MERLO.	8	1	66 BRAGADO.	51	32
20 CAÑUELAS.	14	43	67 NUEVE DE JULIO.	73	13
21 MORENO.	9	4	68 BOLIVAR.	96	48
22 MONTE.	15	57	69 LINCOLN.	62	26
23 MARCOS PAZ.	7	16	TOTAL....	1017	1000
24 PILAR.	33	9	REGION SUD		
25 RODRIGUEZ.	5	6	70 PUEYRREDON.	27	14
26 LAS HERAS.	6	22	71 LOBERIA.	46	14
27 ZÁRATE.	5	12	72 TANDIL.	63	79
28 LOBOS.	26	85	73 NECOCHEA.	48	17
29 EXALTACION DE LA CRUZ.	9	23	74 JUAREZ.	118	34
30 LUJAN.	11	50	75 TRES ARROYOS.	83	29
31 NAVARRO.	19	71	76 SUAREZ.	111	3
32 MERCEDES.	10	58	77 PRINGLES.	78	5
33 SAN ANDRÉS DE GILES.	6	5	78 OLAVARRIA.	137	30
34 SAN ANTONIO DE ARECO.	11	7	79 BAHIA BLANCA.	81	14
35 BARADERO.	9	22	TOTAL....	792	239
36 SAN PEDRO.	12	14	REGION PATAGÓNICA		
37 SUIPACHA.	3	61	80 PATAGONES.	87	2
38 CARMEN DE ARECO.	11	9	RESÚMEN		
39 CHIVILGOY.	68	133	REGION NORTE.	674	1231
40 ARRECIFES.	21	18	REGION CENTRAL.	1017	1000
41 RAMALLO.	1	7	REGION SUD.	792	239
42 SAN NICOLÁS.	16	19	REGION PATAGÓNICA.	87	2
43 SALTO.	22	53	TOTAL GENERAL....	2570	2472
44 CHACABUGO.	39	22			
45 PERGAMINO.	40	50			
46 ROJAS.	26	66			
47 JUNIN.	10	21			
TOTAL....	674	1231			

VIII.— Extraccion de haciendas y frutos del país

EXTRACCION DE HACIENDAS EN EL AÑO 1883

PARTIDOS	HACIENDAS						
	CABALLAR	VEGUARIZA	MULAR	VACUNA	LANAR	CABRÍA	PORCINA
REGION NORTE							
1 MAGDALENA Y RIVADAVIA..	1111	3532	25	25761	63441	—	374
2 ENSENADA	32	1920	—	6537	75213	—	—
3 CHASCOMÚS Y VIEDMA.....	423	9329	14	28521	231352	—	26
4 QUILMES.....	—	270	—	4374	14839	—	217
5 BRANDZEN.....	—	—	—	—	—	—	—
6 RANCHOS	112	2778	—	9400	85444	—	64
7 BARRACAS AL SUD.....	—	146	—	2561	37317	70	170
8 BROWN.....	—	87	—	4745	7688	10	230
9 LOMAS DE ZAMORA.....	7	470	—	13324	12500	—	527
10 SAN VICENTE.....	5	1626	—	9526	37067	—	297
11 BELGRANO.....	13	589	—	407	—	—	—
12 SAN JOSÉ DE FLORES.....	21	300	—	1351	1365	—	336
13 SAN ISIDRO.....	—	14	—	210	—	—	35
14 SAN MARTIN.....	—	11	—	2817	1560	—	18
15 MATANZAS (San Justo).....	112	356	9	18530	13250	—	178
16 SAN FERNANDO.....	—	—	—	69	—	—	77
17 LAS CONCHAS.....	—	320	—	6813	2370	—	—
18 MORON.....	24	251	—	12684	9154	—	235
19 MERLO.....	1	348	1	9639	32535	—	487
20 CAÑUELAS.....	—	1607	—	13688	120302	—	99
21 MORENO.....	—	1113	—	10680	41743	—	2539
22 MONTE.....	—	2505	9	14197	94788	—	40
23 MARCOS PAZ.....	—	1395	—	11023	62665	—	498
24 PILAR.....	—	1621	—	5743	55841	—	1996
25 RODRIGUEZ.....	—	—	—	—	—	—	—
26 LAS HERAS.....	—	1239	—	6677	92692	—	56
27 ZARATE.....	326	417	—	9571	33002	—	281
28 LOBOS.....	—	1882	1	9124	123954	—	154
29 EXALTACION DE LA CRUZ...	—	1596	3	6942	37239	—	488
30 LUJAN.....	—	2309	—	9167	150823	—	982
31 NAVARRO.....	—	2100	—	11000	76000	—	80
32 MERCEDES.....	380	1680	—	12365	266020	—	—
33 SAN ANDRÉS DE GILES.....	—	1805	—	3512	313528	—	349
34 SAN ANTONIO DE ARECO.....	—	666	—	7880	128411	—	251
35 BARADERO.....	—	2544	—	14913	122774	—	795
36 SAN PEDRO.....	—	397	—	6370	72757	—	87
37 SUIPACHA.....	—	4143	—	11884	245266	—	60
38 CÁRMEN DE ARECO.....	—	1544	—	4461	164880	—	149
39 CHIVILCOY.....	—	4103	—	6653	125092	—	1294
40 ARRECIFES.....	—	3709	—	20268	254317	—	—
41 RAMALLO.....	15	1619	—	3183	83824	—	—
42 SAN NICOLÁS.....	—	—	—	—	—	—	—
43 SALTO.....	—	5380	—	18907	199045	—	—
44 CHACABUGO.....	106	5926	—	25072	221092	—	428
45 PERGAMINO.....	57	12421	—	50005	230085	—	17
46 ROJAS.....	38	7891	—	32222	73439	—	81
47 JUNIN.....	212	5258	—	18465	17417	—	121
TOTAL.....	2995	99217	62	501239	4031761	89	14116

NOTA.—Los partidos señalados con asterisco no han contestado el cuestionario.

EXTRACCION DE HACIENDAS EN EL AÑO 1883 (Conclusion)

PARTIDOS	HACIENDAS						
	CABALLAR	YEGUAZA	MULAR	VACUNA	LANAR	CABRÍA	PORCINA
REGION CENTRAL							
48 AJÓ.....	—	2469	—	20484	25082	—	—
49 TORDILLO.....	92	2747	—	6769	47811	—	—
50 TUYÚ.....	—	4689	—	19593	62703	—	—
51 MAR CHIQUITA.....	104	2134	—	49395	446347	—	—
52 MAIPÚ ó MONSALVO.....	189	4588	—	14349	146579	—	106
53 DOLORES.....	—	1906	—	1877	30985	—	25
54 CASTELLI.....	103	1680	—	5463	56490	—	—
55 VECINO.....	—	1270	—	13759	128695	—	85
56 BALCARCE.....	—	4900	—	18143	144160	—	—
57 AYACUCHO Y ARENALES.....	—	4968	—	9267	453456	—	—
58 PILA.....	196	3434	—	36575	104379	—	42
59 RAUCH.....	—	4732	—	14663	186937	—	134
60 LAS FLORES.....	—	7269	—	12647	142223	—	270
61 SALADILLO.....	—	8407	—	14308	129888	—	439
62 AZUL.....	—	13341	—	34536	249573	—	—
63 TAPALQUÉ.....	—	4034	—	47905	129549	—	63
64 ALVEAR.....	—	5640	—	49708	64061	—	1279
65 VEINTICINCO DE MAYO.....	379	10120	64	29484	78378	—	509
66 BRAGADO.....	—	6268	21	14425	94794	—	1097
67 NUEVE DE JULIO.....	—	4768	10	22501	14468	—	644
68 BOLIVAR.....	31	3331	—	24954	35380	—	1416
69 LINCOLN.....	—	4732	—	—	7596	—	226
TOTAL.....	1094	107424	95	358475	2149174	—	6632
REGION SUD							
70 PUEYREDON.....	—	2383	—	12940	88015	—	247
71 LOBERIA.....	—	8696	—	30503	454327	—	—
72 TANDIL.....	4	8737	—	25344	150408	—	58
73 NECOCHEA.....	29	10032	—	23375	112577	—	—
74 JUAREZ.....	—	17325	—	51203	289647	—	—
75 TRES ARROYOS.....	154	9108	—	46297	187829	—	—
76 SUAREZ.....	—	5567	—	28840	39087	—	—
77 PRINGLES.....	—	6103	—	20131	83604	—	—
78 OLAVARRIA.....	—	4240	—	29604	152667	—	532
79 BAHIA BLANCA.....	—	—	—	—	—	—	—
TOTAL.....	487	72191	—	268207	1158161	—	837
REGION PATAGÓNICA							
80 PATAGONES.....	—	270	—	1498	800	—	—
RESÚMEN							
REGION NORTE.....	2995	99217	62	501239	4031761	80	14116
REGION CENTRAL.....	1094	107424	95	358475	2149174	—	6632
REGION SUD.....	487	72191	—	268207	1158161	—	837
REGION PATAGÓNICA.....	—	270	—	1498	800	—	—
TOTAL GENERAL.....	4276	279102	157	1129449	7339896	80	21585

EXTRACCION DE CEREALES EN EL AÑO 1883

PARTIDOS	CEREALES			
	TRIGO	MAIZ	CEBADA	AVENA
REGION NORTE	Hectólitros	Hectólitros	Hectólitros	Hectólitros
1 MAGDALENA Y RIVADAVIA.....	28185	45978	550	—
2 ENSENADA.....	46648	29288	—	—
3 CHASCOMÚS Y VIEDMA.....	4176	68	—	—
4 QUILMES.....	134120	261642	—	—
5 BRANDZEN *	—	—	—	—
6 RANCHOS.....	1824	1037	—	—
7 BARRACAS AL SUD *	—	—	—	—
8 BROWN.....	667264	1554952	—	—
9 LOMAS DE ZAMORA.....	367	513	—	—
10 SAN VICENTE.....	4511	20257	—	—
11 BELGRANO.....	1480	2337	—	—
12 SAN JOSÉ DE FLORES.....	2819	601	—	—
13 SAN ISIDRO.....	17267	5588	—	—
14 SAN MARTIN.....	1152747	274124	—	—
15 MATANZAS (San Justo).....	5815	4733	—	—
16 SAN FERNANDO.....	137	95	—	—
17 LAS CONCHAS.....	886076	875278	6148	—
18 MORON.....	20865	9914	—	—
19 MERLO.....	1088451	1014623	2043	—
20 CAÑUELAS.....	1920	301	—	—
21 MORENO.....	249583	207406	173796	—
22 MONTE.....	24656	465	—	—
23 MARCOS PAZ.....	32562	55600	218	287
24 PILAR.....	59639	59063	1041	—
25 RODRIGUEZ *	—	—	—	—
26 LAS HERAS.....	121823	66882	—	—
27 ZARATE *	—	—	—	—
28 LOBOS.....	10394	57719	1161	—
29 EXALTACION DE LA CRUZ.....	310494	134826	—	—
30 LUJAN.....	202107	1100353	735	—
31 NAVARRO.....	2068	—	—	—
32 MERCEDES.....	5052	5558	—	—
33 SAN ANDRÉS DE GILES.....	316887	117835	6202	—
34 SAN ANTONIO DE ARECO *	—	—	—	—
35 BARADERO.....	—	10802848	—	—
36 SAN PEDRO *	—	—	—	—
37 SUIPACHA.....	18375	46534	15504	—
38 CÁRMEN DE ARECO.....	—	—	—	—
39 CHIVILCOY.....	250638	144066	—	—
40 ARRECIFES *	—	—	—	—
41 RAMALLO *	—	—	—	—
42 SAN NICOLÁS.....	—	—	—	—
43 SALTO *	—	—	—	—
44 CHACABUGO.....	1739992	1129651	—	—
45 PERGAMINO.....	—	—	1722	—
46 ROJAS.....	44005	411	—	—
47 JUNIN.....	14472	1174	—	—
TOTAL.....	7433849	18001720	209090	287

NOTA.—Los partidos señalados con asterisco no han contestado el cuestionario.

EXTRACCION DE CEREALES EN EL AÑO 1883 (Conclusion)

PARTIDOS	CEREALES			
	TRIGO	MAIZ	CEBADA	AVENA
REGION CENTRAL	Hectólitros	Hectólitros	Hectólitros	Hectólitros
48 AJO	—	—	—	—
49 TORDILLO	—	—	—	—
50 TUYÚ	—	—	—	—
51 MAR CHIQUITA	—	—	—	—
52 MONSALVO ó MAIPÚ	24246	111	9	—
53 DOLORES	—	—	—	—
54 CASTELLI	232	—	—	—
55 VECINO	—	—	—	—
56 BALCARCE	—	—	—	—
57 AYACUCHO Y ARENALES *	—	—	—	—
58 PILA	—	—	—	—
59 RAUCH	—	—	—	—
60 LAS FLORES	59868	28702	3100	—
61 SALADILLO	6863	—	—	—
62 AZUL	1163874	40	—	—
63 TAPALQUÉ	31009	8641	—	—
64 ALVEAR	—	—	—	—
65 VEINTICINCO DE MAYO	17576	—	—	—
66 BRAGADO	178845	32096	567	—
67 NUEVE DE JULIO	1652653	4060	—	—
68 BOLIVAR	137	—	—	—
69 LINCOLN	5750	—	—	—
TOTAL.....	3138053	73620	3676	—
REGION SUD				
70 PUEYRREDON	—	—	—	—
71 LOBERIA	—	—	—	—
72 TANDIL	38490	—	—	—
73 NECOCHEA	—	—	—	—
74 JUAREZ	5514	—	—	—
75 TRES ARROYOS	—	—	—	—
76 SUAREZ	—	—	—	—
77 PRINGLES	—	—	—	—
78 OLAVARRIA	31704	41	—	—
79 BAHIA BLANCA *	—	—	—	—
TOTAL.....	75708	41	—	—
REGION PATAGÓNICA				
80 PATAGONES	204584	—	82327	—
RESÚMEN				
REGION NORTE.....	7433849	18001720	209090	287
REGION CENTRAL	3138053	73620	3676	—
REGION SUD.....	75708	41	—	—
REGION PATAGÓNICA.....	204584	—	82327	—
TOTAL GENERAL.....	10849194	18075381	295093	287

EXTRACCION DE PELETERIA EN EL AÑO 1883

PARTIDOS	PELETERIA									
	CUEROS VACUNOS	CUEROS DE BECERRO Y NOXATOS	CUEROS LANARES	CUEROS DE POTRO	CUEROS DE GAMA Y VENADO	CUEROS DE NUTRIA	CUEROS DE ZORRO	CUEROS DE CABRA	CUEROS DE CISNE Y CHACAL	CUEROS DE CARPINCHO
REGION NORTE										
1 MAGDALENA Y RIVADAVIA	11662	—	542731	1198	—	2130	—	—	—	—
2 ENSENADA.....	3372	—	100072	272	—	571	—	—	—	—
3 CHASCOMUS Y VIEDMA...	22702	5096	775451	1944	—	1271	24	120	24	—
4 QUILMES.....	1781	30	16144	68	—	107	—	—	—	—
5 BRANDZEN.....	—	—	—	—	—	—	—	—	—	—
6 RANCHOS.....	3716	409	364341	1203	—	98	—	—	—	—
7 BARRACAS AL SUD.....	93	144	168555	—	—	—	—	—	—	—
8 BROWN.....	2291	74	10054	9	—	—	—	—	—	—
9 LOMAS DE ZAMORA.....	2394	—	23204	324	—	—	—	—	—	—
10 SAN VICENTE.....	5541	—	235541	1021	—	100	—	—	—	—
11 BELGRANO.....	—	—	12080	—	—	—	—	—	—	—
12 SAN JOSÉ DE FLORES...	—	—	61557	—	—	—	—	—	—	—
13 SAN ISIDRO.....	1922	—	—	—	—	—	—	—	—	—
14 SAN MARTIN.....	213	—	14333	—	—	—	—	—	—	—
15 MATANZAS (San Justo)..	4697	—	15562	110	—	—	—	—	—	—
16 SAN FERNANDO.....	347	—	16172	—	—	350	—	—	—	—
17 LAS CONCHAS.....	940	400	46275	147	24	121	—	—	—	—
18 MORON.....	2241	—	35821	27	—	—	—	—	—	—
19 MERLO.....	1700	93	17578	17	—	68	—	—	—	—
20 CAÑUELAS.....	4446	—	368653	1586	—	—	—	—	—	—
21 MORENO.....	958	68	39835	191	—	—	—	—	—	—
22 MONTE.....	5937	—	397827	1307	—	—	—	—	—	—
23 MARCOS PAZ.....	1592	—	67854	75	—	—	—	—	—	—
24 PILAR.....	3255	153	134001	901	—	710	—	—	—	—
25 RODRIGUEZ.....	—	—	—	—	—	—	—	—	—	—
26 LAS HERAS.....	1508	—	77977	156	—	—	—	—	—	—
27 ZARATE.....	3545	—	145841	364	—	2106	—	—	—	30
28 LOBOS.....	3777	364	537034	621	—	—	—	—	—	—
29 EXALTACION DE LA CRUZ	4927	786	483722	960	—	9830	120	—	—	—
30 LUJAN.....	2716	345	583287	1976	—	90	—	—	—	—
31 NAVARRO.....	—	—	452257	—	—	—	—	—	—	—
32 MERCEDES.....	5142	—	266266	1896	—	—	—	—	—	—
33 S. ANDRÉS DE GILES....	1728	279	346784	965	237	—	—	—	—	—
34 S. ANTONIO DE ARECO...	10430	114	516996	634	—	—	—	—	—	—
35 BARADERO.....	5596	3270	246281	695	—	12682	23	—	—	151
36 SAN PEDRO.....	477	—	233859	—	—	745	—	—	—	23
37 SUIPACHA.....	819	96	228675	65	—	—	—	—	—	—
38 CARMEN DE ARECO.....	2360	429	388024	264	—	—	—	—	—	—
39 CHIVILCOY.....	4638	1488	429199	589	100	120	—	—	—	—
40 ARRECIFES...	5991	506	424608	607	—	—	—	—	—	—
41 RAMALLO.....	830	—	130223	93	—	210	—	—	—	—
42 SAN NICOLÁS.....	—	—	—	—	—	—	—	—	—	—
43 SALTO.....	5299	248	1214724	310	633	—	—	—	—	—
44 CHACABUCO.....	7457	782	1086961	312	—	—	—	—	—	—
45 PERGAMINO.....	8677	1130	529049	564	11	—	—	—	—	—
46 ROJAS.....	13183	1099	186125	901	766	—	—	—	—	—
47 JUNIN.....	7207	136	54241	747	1574	2343	—	—	—	—
TOTAL.....	178107	17539	12026077	23119	3445	33652	167	120	24	204

NOTA.—Los partidos señalados con asterisco no han contestado al cuestionario respectivo.

NOTA.—Los partidos señalados con asterisco no han contestado al cuestionario respectivo.

EXTRACCION DE PELETERIA EN EL AÑO 1883 (Conclusion)

PARTIDOS	PELETERIA									
	CUEROS VACUNOS	CUEROS DE BECERRO Y NONATOS	CUEROS LANARES	CUEROS DE POTRO	CUEROS DE GAMA Y VENADO	CUEROS DE NUTRIA	CUEROS DE ZORRO	CUEROS DE CABRA	CUEROS DE CISNE Y CHACAL	CUEROS DE CARPINCHO
REGION CENTRAL										
48 AJÓ.....	8395	—	135420	326	—	—	—	—	—	—
49 TORDILLO.....	6974	2068	124715	433	—	2843	—	—	—	—
50 TUYÚ.....	11238	909	185157	130	—	18251	—	—	—	—
51 MAR CHIQUITA.....	18346	—	345719	46	—	7973	—	—	—	—
52 MAIPÚ ó MONSALVO.....	6486	557	347788	422	—	12622	—	—	—	—
53 DOLORES.....	9337	592	218662	789	—	6080	—	—	—	—
54 CASTELLI.....	801	—	32588	779	—	4981	—	—	—	—
55 VECINO.....	5706	1852	344751	293	82	1845	—	—	—	—
56 BALCARCE.....	7017	45	356271	363	—	1012	—	—	—	—
57 AYACUCHO Y ARENALES.....	8857	1035	1135605	178	—	1343	—	—	—	—
58 PILA.....	25781	611	238181	493	106	379	—	—	—	—
59 RAUCH.....	5542	—	530717	1419	—	40	—	—	—	—
60 LAS FLORES.....	6101	2606	558658	7013	—	4446	—	—	—	—
61 SALADILLO.....	8128	1031	582088	864	8	40	34	—	—	—
62 AZUL.....	13190	1769	603188	426	—	49	—	—	—	—
63 TAPALQUE.....	4115	645	261253	589	426	291	—	—	—	—
64 ALVEAR.....	1332	246	173710	663	153	56	—	—	—	—
65 VEINTICINCO DE MAYO.....	10773	870	534011	2884	75	540	9	—	—	—
66 BRAGADO.....	6691	848	340273	622	1229	518	—	—	—	—
67 NUEVE DE JULIO.....	11217	1675	206964	542	8514	14743	—	—	—	—
68 BOLIVAR.....	5835	1900	158525	106	3810	—	—	—	—	—
69 LINCOLN.....	13328	—	37108	214	8732	9500	—	—	—	—
TOTAL.....	195490	19259	7451383	19594	23135	87552	43	—	—	—
REGION SUD										
70 PUEYRREDON.....	11824	—	186093	180	—	408	—	—	—	—
71 LOBERIA.....	5512	24	278891	158	49	1466	9	—	—	—
72 TANDIL.....	14718	180558	241912	3212	237	162	—	—	—	—
73 NECOCHEA.....	7791	734	1300730	442	914	233	187	40	—	—
74 JUAREZ.....	21274	3132	755840	1173	5814	3528	—	—	—	—
75 TRES ARROYOS.....	4451	200	215039	515	1925	189	—	—	—	—
76 SUAREZ.....	7639	—	122655	54	—	—	—	—	—	—
77 PRINGLES.....	3370	—	129528	65	2170	—	—	—	—	—
78 OLAVARRIA.....	9876	1089	457053	230	5255	64	—	—	—	—
79 BAHIA BLANCA.....	—	—	—	—	—	—	—	—	—	—
TOTAL.....	86455	185737	3687741	6029	16364	6050	196	40	—	—
REGION PATAGÓNICA										
80 PATAGONES.....	2944	—	12236	12	50	—	—	—	—	—
RESÚMEN										
REGION NORTE.....	178107	17539	12026077	23119	3445	33652	167	120	24	204
REGION CENTRAL.....	195490	19259	7451383	19594	23135	87552	43	—	—	—
REGION SUD.....	83455	185737	3687741	6029	16364	6050	196	40	—	—
REGION PATAGÓNICA.....	2944	—	12236	12	50	—	—	—	—	—
TOTAL GENERAL.....	462996	222535	23177437	48754	42994	127254	406	160	24	204

EXTRACCION DE MATERIAS TEXTILES EN EL AÑO 1883

PARTIDOS	MATERIAS TEXTILES		PARTIDOS	MATERIAS TEXTILES	
	CERDA	LANA		CERDA	LANA
REGION NORTE	Kilógramos	Kilógramos	REGION CENTRAL	Kilógramos	Kilógramos
1 MAGDALENA Y RIVADAVIA	24959	861773	48 AJÓ.....	3950	551003
2 ENSENADA.....	5265	143618	49 TORDILLO.....	28068	573145
3 CHASCOMÚS Y VIEDMA...	23347	3137851	50 TUYÚ.....	6358	1321354
4 QUILMES.....	584	79759	51 MAR CHIQUITA.....	5639	1600061
5 BRANDZEN.....	—	—	52 MAIPÚ ó MONSALVO.....	11308	2206599
6 RANCHOS.....	5885	1152858	53 DOLORES.....	5201	905959
7 BARRACAS AL SUD.....	700	192086	54 CASTELLI.....	1388	548963
8 BROWN.....	111	13352	55 VECINO.....	7166	1400139
9 LOMAS DE ZAMORA.....	310	33694	56 BALCARCE.....	14250	1669514
10 SAN VICENTE.....	10546	1019446	57 AYACUCHO Y ARENALES...	25572	5996997
11 BELGRANO.....	—	—	58 PILA.....	6545	1763509
12 SAN JOSÉ DE FLORES.....	344	—	59 RAUCH.....	19698	2545685
13 SAN ISIDRO.....	—	—	60 LAS FLORES.....	14834	2876534
14 SAN MARTIN.....	46	—	61 SALADILLO.....	18124	1921503
15 MATANZAS (San Justo)...	3203	69796	62 AZUL.....	22595	4536469
16 SAN FERNANDO.....	412	73940	63 TAPALQUÉ.....	10112	1451226
17 LAS CONCHAS.....	281	86833	64 ALVEAR.....	6177	520191
18 MORON.....	114	37521	65 VEINTICINCO DE MAYO...	27773	1440403
19 MERLO.....	198	50858	66 BRAGADO.....	23427	1575316
20 CAÑUELAS.....	5499	833925	67 NUEVE DE JULIO.....	37745	2852159
21 MORENO.....	251	96499	68 BOLIVAR.....	10644	747957
22 MONTE.....	5035	1188051	69 LINCOLN.....	4547	259124
23 MARCOS PAZ.....	435030	651823	TOTAL.....	311121	39263810
24 PILAR.....	1137	505085	REGION SUD		
25 RODRIGUEZ.....	—	—	70 PUEYRREDON.....	1744	673281
26 LAS HERAS.....	1018	916901	71 LOBERIA.....	13172	1401087
27 ZÁRATE.....	6477	749974	72 TANDIL.....	105257	1935117
28 LOBOS.....	4983	2302994	73 NEGOCHEA.....	22304	1586084
29 EXALTACION DE LA CRUZ.	2938	1760303	74 JUAREZ.....	36705	2400893
30 LUJAN.....	18454	758604	75 TRES ARROYOS.....	25431	2384749
31 NAVARRO.....	10037	2100139	76 SUAREZ.....	17019	1431032
32 MERCEDES.....	5822	1300210	77 PRINGLES.....	8475	792407
33 SAN ANDRÉS DE GILES...	3085	1752638	78 OLAVARRIA.....	32496	9079046
34 SAN ANTONIO DE ARECO.	4012	568253	79 BAHIA BLANCA.....	—	—
35 BARADERO.....	1585	1119105	TOTAL.....	262603	21686666
36 SAN PEDRO.....	529	631791	REGION PATAGÓNICA		
37 SUIPACHA.....	1459	1312436	80 PATAGONES.....	1010	39530
38 CARMEN DE ARECO.....	3110	1416753	RESÚMEN		
39 CHIVILCOY.....	12357	3071627	REGION NORTE.....	745689	47020501
40 ARRECIFES.....	4019	3121049	REGION CENTRAL.....	311121	39263810
41 RAMALLO.....	4604	721523	REGION SUD.....	262603	21686666
42 SAN NICOLÁS.....	—	—	REGION PATAGÓNICA.....	1010	39530
43 SALTO.....	7612	2174411	TOTAL GENERAL....	1320423	108010507
44 CHACABUCO.....	7522	7055353			
45 PERGAMINO.....	81542	2269093			
46 ROJAS.....	21525	1386085			
47 JUNIN.....	19712	302824			
TOTAL.....	745689	47020501			

NOTA.—Los partidos señalados con asterisco no han contestado al cuestionario respectivo.

EXTRACCION DE PRODUCTOS ANIMALES EN EL AÑO 1883

PARTIDOS	PRODUCTOS ANIMALES											
	PLUMAS	ASTAS	GARRAS	GRASA Y SEDO	ACEITE DE POTRO	HUESOS	COLAS DE VACAS	PEZUÑAS	CANILLAS	TOCINO	HUEVOS	AVES DIVERSAS
	kilóg.	unidades	kilóg.	kilógramos	litros	kilógramos	unid.	unid.	unid.	kilóg.	unidades	unidades
REGION NORTE												
1 MAGDALENA Y RIVADAVIA	139	—	3466	30982	21432	12852	—	—	—	150	—	—
2 ENSENADA	—	—	—	483	—	—	—	—	—	—	—	—
3 CHASCOMÚS Y VIEDMA	5	—	—	90845	—	66152	—	—	—	—	—	—
4 QUILMES	—	—	—	1894	—	28482	—	—	—	—	—	—
5 BRANDZEN*	—	—	—	—	—	—	—	—	—	—	—	—
6 RANCHOS	—	—	—	43429	—	205656	—	—	—	—	—	—
7 BARRACAS AL SUD	—	—	—	18376	—	—	—	—	—	—	—	—
8 BROWN	—	300	—	—	—	—	—	—	—	—	—	—
9 LOMAS DE ZAMORA	—	—	—	124432	—	—	—	—	—	—	—	—
10 SAN VICENTE	—	—	—	23324	—	—	—	—	—	—	—	—
11 BELGRANO	—	—	—	—	—	—	—	—	—	—	—	—
12 SAN JOSÉ DE FLORES	—	—	—	75729	—	—	—	—	—	—	—	—
13 SAN ISIDRO	—	—	—	7580	—	—	—	—	—	—	—	—
14 SAN MARTIN	—	—	—	30854	—	—	—	—	—	—	—	—
15 MATANZAS	—	—	—	44703	—	918	—	—	—	—	—	—
16 SAN FERNANDO	—	14000	2066	5971	—	33075	—	—	—	—	—	—
17 LAS CONCHAS	—	—	—	—	—	—	—	—	—	—	—	—
18 MORON	—	2000	—	126495	—	14124	800	—	—	—	—	—
19 MERLO	—	—	—	—	—	5512	—	—	—	—	—	—
20 CAÑUELAS	—	—	—	49372	2193	—	—	—	—	—	—	—
21 MORENO	—	—	—	21801	—	—	—	—	—	—	—	—
22 MONTE	—	—	—	5234	—	—	—	—	—	—	—	—
23 MARCOS PAZ	—	—	—	69298	—	6431	—	—	—	—	—	—
24 PILAR	—	—	—	9107	—	—	—	—	—	—	—	—
25 RODRIGUEZ*	—	—	—	—	—	—	—	—	—	—	—	—
26 LAS HERAS	—	—	—	5395	—	—	—	—	—	—	—	—
27 ZARATE	—	—	—	37039	—	—	—	—	—	—	—	—
28 LOBOS	—	8300	202	68563	—	92798	—	—	—	—	—	—
29 EXALTACION DE LA CRUZ	—	2000	—	59375	—	—	—	—	—	—	—	—
30 LUJAN	—	2000	—	37474	—	35439	—	—	—	—	—	—
31 NAVARRO	—	—	—	12920	—	—	—	—	—	—	—	—
32 MERCEDES	—	—	—	108325	—	—	—	—	—	—	—	—
33 SAN ANDRÉS DE GILES	—	—	—	14983	—	—	—	—	—	—	—	—
34 SAN ANTONIO DE ARECO	—	750	—	70378	—	1574	—	—	—	—	420	—
35 BARADERO	—	385	249	122440	—	8877	—	—	—	—	129700	3810
36 SAN PEDRO	—	900	—	—	—	—	—	—	—	—	—	—
37 SUIPACHA	—	—	—	7352	—	—	—	—	—	—	—	—
38 CARMEN DE ARECO	—	—	—	101782	—	689	—	—	—	—	—	—
39 CHIVILCOY	—	—	—	124589	—	45940	—	—	—	—	—	—
40 ARRECIFES	—	3440	—	57649	—	—	—	—	—	—	—	—
41 RAMALLO	—	—	—	—	—	—	—	—	—	—	—	—
42 SAN NICOLÁS*	—	—	—	—	—	—	—	—	—	—	—	—
43 SALTO	—	5000	—	34562	—	134034	—	—	—	—	—	—
44 CHACABUCO	—	—	—	1835	—	—	—	—	—	—	—	—
45 PERGAMINO	—	3800	81	1022665	1952	499118	—	1080	7000	—	—	—
46 ROJAS	—	1000	—	21264	—	52520	—	—	—	—	—	—
47 JUNIN	41	—	—	—	—	—	—	—	—	—	—	—
TOTAL	485	43575	6034	2675199	25577	1244191	800	1080	7000	150	130420	3810

NOTA.—Los partidos señalados con asterisco no han contestado al cuestionario respectivo.

EXTRACCION DE PRODUCTOS ANIMALES EN EL AÑO 1883 (Conclusion)

PARTIDOS	PRODUCTOS ANIMALES											
	PLUMAS	ASTAS	GARRAS	GRASA Y SEBO	ACHITE DE POTRO	HUESOS	COLAS DE VACAS	PEZUÑAS	CANILLAS	TOCINO	HUESOS	AVES DIVERSAS
	kilóg.	unidades	kilóg.	kilógramos	litros	kilógramos	unid.	unid.	unid.	kilóg.	unidades	unid-des
REGION CENTRAL												
48 AJÓ.....	—	—	—	28666	—	—	—	—	—	—	—	—
49 TORDILLO.....	—	—	—	1883	—	—	—	—	—	—	—	—
50 TUYÚ.....	—	—	—	10049	—	—	—	—	—	—	—	—
51 MAR CHIQUITA.....	—	—	—	2612	—	—	—	—	—	—	—	—
52 MAIPÚ O MONSALVO.....	—	—	—	12542	—	128482	—	—	—	—	—	—
53 DOLORES.....	—	—	—	10067	—	18336	—	—	—	—	—	—
54 CASTELLI.....	—	—	—	1377	—	—	—	—	—	—	—	—
55 VECINO.....	—	—	—	11201	—	—	—	—	—	—	—	—
56 BALCARCE.....	—	—	—	143	—	—	—	—	—	—	—	—
57 AYACUCHO Y ARENALES.....	—	1700	—	39024	—	—	—	—	—	—	—	—
58 PILA.....	—	—	—	4661	—	18376	—	—	—	—	—	—
59 RAUCH.....	—	—	—	6871	—	—	—	—	—	—	—	—
60 LAS FLORES.....	—	6500	—	11989	—	218491	—	—	—	—	—	7884
61 SALADILLO.....	—	—	—	3405	—	—	—	—	—	—	—	—
62 AZUL.....	—	2000	—	4560	—	—	—	—	—	—	—	—
63 TAPALQUÉ.....	22	1000	—	862	—	—	—	—	—	—	—	—
64 ALVEAR.....	16	—	—	—	—	—	—	—	—	—	—	—
65 VEINTICINCO DE MAYO.....	—	12000	—	3106	—	3855	—	—	—	—	—	—
66 BRAGADO.....	154	1000	—	80647	—	79935	—	—	—	—	—	—
67 NUEVE DE JULIO.....	293	—	—	740	—	—	—	—	—	—	—	523
68 BOLIVAR.....	2319	—	—	3077	—	—	—	—	—	—	—	—
69 LINCOLN.....	1584	—	—	—	—	—	—	—	—	—	—	—
TOTAL.....	4388	24200	—	237485	—	467475	—	—	—	—	—	8407
REGION SUD												
70 PUEYRRREDON.....	—	—	—	9244	—	—	—	—	—	—	—	—
71 LOBERIA.....	218	—	—	964	—	—	—	—	—	—	—	—
72 TANDIL.....	—	—	—	56288	—	—	—	—	—	—	—	—
73 NECOCHEA.....	—	310	—	7270	—	11240	—	—	630	—	—	—
74 JUAREZ.....	75	—	—	5822	—	—	—	—	—	—	—	—
75 TRES ARROYOS.....	14	—	—	—	—	—	—	—	—	—	—	—
76 SUAREZ.....	—	—	—	—	—	—	—	—	—	—	—	—
77 PRINGLES.....	22	—	—	—	—	—	—	—	—	—	—	—
78 OLAVARRIA.....	398	3400	—	21124	—	17227	—	—	—	—	—	—
79 BAHÍA BLANCA.....	—	—	—	—	—	—	—	—	—	—	—	—
TOTAL.....	727	3410	—	100712	—	31467	—	—	630	—	—	—
REGION PATAGÓNICA												
80 PATAGONES.....	3426	2600	—	—	—	28000	—	—	—	—	—	—
RESÚMEN												
REGION NORTE.....	185	43575	6034	2675199	25577	1244191	800	1080	7000	150	130120	3810
REGION CENTRAL.....	4388	24200	—	237485	—	467475	—	—	—	—	—	8407
REGION SUD.....	727	3410	—	100712	—	31467	—	—	630	—	—	—
REGION PATAGÓNICA.....	3426	2600	—	—	—	28000	—	—	—	—	—	—
TOTAL GENERAL.....	8726	73785	6034	3013396	25577	1761133	800	1080	7630	150	130120	12217

EXTRACCION DE PRODUCTOS DIVERSOS EN EL AÑO 1883

PARTIDOS	PRODUCTOS DIVERSOS																				
	LINO	ALPISTE	SEMILLA DE NABO	SEMILLA DE MOSTAZA	SEMILLA DE ALFALFA	COLZA	PAPAS, POROTOS, ETC., ETC.	LEGUMBRES DE MERCADO	HARINA	AFRECHO	MANÍ	ALFALFA Y DIVERSOS FORRAJES	MAIZ DE GUINEA	PAJA DE GUINEA	LEÑA	CARBON	COLA DE PEGAR	CENIZA	ACEITE DE PESCADO	SAL	PAJA
REGION NORTE	kilógramos	kilógramos	kilógramos	kilógramos	kilógramos	kilógramos	kilógramos	kilógramos	kilógramos	kilógramos	kilógramos	kilógramos	kilógramos	atados	astillas	hectólitros	kilógramos	kilógramos	litros	hectólitros	mazos
1 MAGDALENA Y RIVADAVIA.	41754	—	—	—	—	—	—	—	—	—	—	3500	—	—	15000	565	2091	—	—	—	—
2 ENSENADA.	187107	—	—	—	—	—	—	—	—	—	—	—	—	—	—	—	—	—	—	—	—
3 CHASCOMÚS Y VIEDMA.	55127	—	574	298	—	—	—	—	—	—	—	—	—	—	—	—	—	—	—	—	—
4 QUILMES.	—	—	—	—	—	—	—	—	—	—	—	—	—	—	—	—	—	—	—	—	—
5 BRANDZEN.	—	—	—	—	—	—	—	—	—	—	—	206592	—	—	—	—	—	—	—	—	4770
6 RANCHOS.	—	—	—	—	—	—	—	—	—	—	—	—	—	—	—	—	—	—	—	—	—
7 BARRACAS AL SUD.	—	—	—	—	—	—	—	—	—	—	—	—	—	—	—	—	—	—	—	—	—
8 BROWN.	516	—	—	—	—	—	—	—	—	—	—	—	—	—	—	—	—	—	—	—	—
9 LOMAS DE ZAMORA.	—	—	—	—	—	—	—	—	—	—	—	—	—	367	—	—	—	—	—	—	—
10 SAN VICENTE.	1162	—	—	—	—	—	—	—	—	—	—	—	—	—	—	—	—	—	—	—	—
11 BELGRANO.	—	—	—	—	—	—	—	—	—	—	—	—	—	—	—	—	—	—	—	—	—
12 SAN JOSÉ DE FLORES.	1920	—	—	—	6297	—	—	—	—	—	—	—	—	—	—	—	—	—	—	—	—
13 SAN ISIDRO.	—	—	204	—	—	—	114	—	—	—	—	—	—	—	—	—	—	—	—	—	—
14 SAN MARTÍN.	53354	—	7682	—	—	—	—	—	—	—	—	—	—	—	—	—	—	—	—	—	—
15 MATANZAS (San Justo).	20216	—	—	—	—	—	—	—	—	—	—	—	—	—	—	—	—	—	—	—	—
16 SAN FERNANDO.	—	—	—	—	—	—	—	—	—	—	—	—	—	—	—	—	—	—	—	—	—
17 LAS CONCHAS.	64684	—	—	—	—	—	98254	1840	—	—	—	—	—	—	—	—	—	—	—	—	—
18 MORON.	168611	—	—	—	—	—	—	—	—	—	—	—	—	—	—	—	—	—	—	—	—
19 MERLO.	224359	4019	54105	561	—	—	5	—	—	—	—	—	—	—	—	—	—	—	—	—	—
20 CAÑUELAS.	—	—	—	—	—	—	—	—	—	—	—	—	—	—	—	—	—	—	—	—	—
21 MORENO.	174191	5879	86679	—	—	—	—	—	—	—	—	—	—	—	—	—	—	—	—	—	—
22 MONTE.	—	—	—	—	—	—	—	—	—	—	—	—	—	—	—	—	—	—	—	—	—
23 MARCOS PAZ.	506074	—	179	—	—	—	—	—	—	—	803	—	—	—	—	—	—	—	—	—	—
24 PILAR.	1978405	—	47432	—	—	—	—	—	—	—	—	—	13107	—	—	—	—	—	—	—	487
25 RODRIGUEZ.	—	—	—	—	—	—	—	—	—	—	—	—	—	—	—	—	—	—	—	—	—
26 LAS HERAS.	2297	—	1185	—	—	—	—	—	—	—	—	—	—	—	—	—	—	—	—	—	—
27 ZARATE.	—	—	—	—	—	—	—	—	—	—	—	—	—	—	—	—	—	—	—	—	—
28 LOBOS.	924576	1420	67576	—	—	—	60	—	—	—	—	—	—	—	—	—	—	—	—	—	—
29 EXALTACION DE LA CRUZ.	3022	—	—	—	—	—	—	—	—	—	—	—	—	—	—	—	—	—	—	—	—
30 LUJAN.	2011149	—	—	—	—	—	—	—	—	—	—	—	—	—	—	—	—	—	—	—	—
31 NAVARRO.	36177	—	—	—	—	—	—	—	—	—	—	—	—	—	—	—	—	—	—	—	—
32 MERCEDES.	189375	—	13701	—	—	—	—	—	—	—	—	—	—	—	—	—	—	—	—	—	—
33 SAN ANDRÉS DE GILES.	78386	—	—	—	—	—	—	—	—	—	—	—	—	—	—	—	—	—	—	—	—
34 SAN ANTONIO DE ARECO.	—	—	—	—	—	—	—	—	—	—	—	—	—	—	—	—	—	—	—	—	—
35 BARADERO.	1184168	—	3000	—	—	—	1456185	297255	1449787	—	—	—	—	—	—	—	—	—	—	—	—
36 SAN PEDRO.	—	—	—	—	—	—	—	—	—	667060	—	—	—	—	—	—	—	—	—	—	—
37 SUIPACHA.	—	—	—	—	—	—	—	—	—	346241	—	184	—	—	—	—	—	—	—	—	—
38 CARMEN DE ARECO.	—	—	—	—	—	—	—	—	—	—	—	—	—	—	—	—	—	—	—	—	—
39 CHIVILCOY.	2776973	—	—	—	—	—	—	—	—	—	—	—	—	—	—	—	—	—	—	—	—
40 ARRECIFES.	—	—	—	—	—	—	—	—	—	—	—	—	—	—	—	—	—	—	—	—	—
41 RAMALLO.	—	—	—	—	—	—	—	—	—	—	—	—	—	—	—	—	—	—	—	—	—
42 SAN NICOLÁS.	—	—	—	—	—	—	—	—	—	—	—	—	—	—	—	—	—	—	—	—	—
43 SALTO.	—	—	—	—	—	—	—	—	—	—	—	—	—	—	—	—	—	—	—	—	—
44 CHACABUCO.	122578	—	14705	—	—	—	—	—	—	—	—	—	—	—	—	—	—	—	—	—	—
45 PERGAMINO.	5398	—	—	—	—	—	1183	—	—	—	—	—	—	—	—	—	—	—	—	—	—
46 ROJAS.	4685	—	34	—	—	—	—	—	—	—	—	—	—	—	—	—	—	—	—	—	—
47 JUNIN.	37360	—	—	—	—	—	—	—	—	—	—	—	—	—	—	—	—	—	—	—	—
TOTAL....	10822624	11318	297056	859	6297	—	1555801	299095	1449787	1013301	803	210276	13107	367	15000	565	2091	—	—	—	5257

NOTA.—Los partidos señalados con asterisco no han contestado al cuestionario respectivo.

NOTA.—Los partidos señalados con asterisco no han contestado al cuestionario respectivo.

EXTRACCION DE PRODUCTOS DIVERSOS

EN EL AÑO 1883 (Conclusion)

PARTIDOS	PRODUCTOS										DIVERSOS											
	LINO	ALPISTE	SEMILLA DE NABO	SEMILLA DE MOSTAZA	SEMILLA DE ALFALFA	COLZA	PAPAS, POROTOS, ETC. ETC.	LEGUMBRES DE MERCADO	HARINA	AFRECHO	MANÍ	ALFALFA Y DIVERSOS FORRAJES	MAIZ DE GUINEA	PAJA DE GUINEA	LEÑA	CARBON	COLA DE PEGAR	CENIZA	*ACEITE DE PESCADO	SAL	PAJA	
REGION CENTRAL	kilógramos	kilógramos	kilógramos	kilógramos	kilógramos	kilógramos	kilógramos	kilógramos	kilógramos	kilógramos	kilógramos	kilógramos	kilógramos	atados	unidades	hectólitros	kilógramos	kilógramos	litros	hectólitros	medos	
48 AJÓ.....	—	—	—	—	—	—	—	—	—	—	—	—	—	—	—	—	—	—	—	—	—	
49 TORDILLO.....	—	—	—	—	—	—	—	—	—	—	—	—	—	—	—	—	—	—	—	—	—	
50 TUYÚ.....	—	—	—	—	—	—	—	—	—	—	—	—	—	—	—	—	—	—	—	—	—	
51 MAR CHIQUITA.....	—	—	—	—	—	—	—	—	—	—	—	—	—	—	—	—	—	—	—	—	—	
52 MAIPÚ ó MONSALVO.....	46859	—	—	—	—	—	—	—	—	—	—	—	—	—	—	—	—	—	—	—	—	
53 DOLORES.....	—	—	—	—	—	—	—	—	—	—	—	—	—	—	—	—	—	—	—	—	—	
54 CASTELLI.....	—	—	—	—	—	—	—	—	—	—	—	—	—	—	—	—	—	50533	—	—	—	
55 VECINO.....	—	—	—	—	—	—	—	—	—	—	—	—	—	—	—	—	—	—	—	—	—	
56 BALCARCE.....	—	—	—	—	—	—	—	—	—	—	—	—	—	—	—	—	—	—	—	—	—	
57 AYACUCHO Y ARENALES...	—	—	—	—	—	—	—	—	—	—	—	—	—	—	—	—	—	—	—	—	—	
58 PILA.....	—	—	—	—	—	—	—	—	—	—	—	—	—	—	—	—	—	—	—	—	—	
59 RAUCH.....	—	—	—	—	—	—	—	—	—	—	—	—	—	—	—	—	—	—	—	—	—	
60 LAS FLORES.....	183839	—	—	—	—	34810	4790	400	—	—	—	—	—	—	—	—	—	—	—	—	—	
61 SALADILLO.....	—	—	—	—	—	44791	—	—	—	—	—	30280	—	—	—	—	—	—	—	—	—	
62 AZUL.....	—	—	—	—	—	—	—	—	—	—	—	—	—	—	—	—	—	—	—	—	—	
63 TAPALQUÉ.....	—	—	—	—	—	—	—	—	—	—	—	—	—	—	—	—	—	—	—	—	—	
64 ALVEAR.....	—	—	—	—	—	—	—	—	—	—	—	—	—	—	—	—	—	—	—	—	—	
65 VEINTICINCO DE MAYO....	—	—	459	—	—	1584	—	—	—	—	—	—	—	—	—	—	—	—	—	—	—	
66 BRAGADO.....	41920	14	8600	—	—	100	—	—	—	—	—	—	—	—	—	—	—	—	—	—	—	
67 NUEVE DE JULIO.....	—	—	—	—	—	—	—	—	151589	—	—	—	—	—	—	—	—	—	—	—	—	
68 BOLIVAR.....	—	—	—	—	—	—	—	—	—	—	—	222	—	—	—	—	—	—	—	—	—	
69 LINCOLN.....	—	—	—	—	—	—	—	—	—	—	—	22350	—	—	—	—	—	—	—	—	—	
TOTAL.....	272618	14	9059	—	—	81285	4790	400	151589	—	—	52852	—	—	—	—	—	50533	—	—	—	
REGION SUD																						
70 PUEYRREDON.....	—	—	—	—	—	—	—	—	—	—	—	—	—	—	—	—	—	—	—	—	—	
71 LOBERIA.....	—	—	—	—	—	—	—	—	—	—	—	—	—	—	—	—	—	—	—	—	—	
72 TANDIL.....	—	—	—	—	—	—	—	—	—	—	—	—	—	—	—	—	—	—	—	—	—	
73 NECOCHEA.....	—	—	—	—	—	—	—	—	—	—	—	—	—	—	—	—	—	—	—	—	—	
74 JUAREZ.....	—	—	—	—	—	—	—	—	—	—	—	—	—	—	—	—	—	—	2526	—	—	
75 TRES ARROYOS.....	—	—	—	—	—	—	—	—	—	—	—	—	—	—	—	—	—	—	—	—	—	
76 SUAREZ.....	—	—	—	—	—	—	—	—	—	—	—	—	—	—	—	—	—	—	—	—	—	
77 PRINGLES.....	—	—	—	—	—	—	—	—	—	—	—	—	—	—	—	—	—	—	—	—	—	
78 OLAVARRIA.....	—	—	—	—	—	—	—	—	—	—	—	—	—	—	—	—	—	—	—	—	—	
79 BAHIA BLANCA.....	—	—	—	—	—	—	—	—	—	—	—	—	—	—	—	—	—	—	—	—	—	
TOTAL.....	—	—	—	—	—	—	—	—	—	—	—	—	—	—	—	—	—	—	2526	—	—	
REGION PATAGÓNICA																						
80 PATAGONES.....	—	—	—	—	—	—	—	—	—	—	—	—	—	—	—	—	—	—	—	321589	—	
REGION NORTE.....	10822624	11318	297056	859	6297	—	155804	299095	1449787	4013301	803	21276	13107	367	5257	565	2091	—	—	—	15000	
REGION CENTRAL.....	272618	14	9059	—	—	81285	4790	100	151589	—	—	52852	—	—	—	—	—	50533	—	—	—	
REGION SUD.....	—	—	—	—	—	—	—	—	—	—	—	—	—	—	—	—	—	—	2526	—	—	
REGION PATAGÓNICA.....	—	—	—	—	—	—	—	—	—	—	—	—	—	—	—	—	—	—	—	321580	—	
TOTAL GENERAL.....	11095242	11332	306145	859	6297	81285	160591	299195	14601376	4013301	803	74128	13107	367	5257	565	2091	50533	2526	321580	15000	

CAPÍTULO NOVENO

COMERCIO Y NAVEGACION

I.— Comercio

En esta seccion figura primeramente la estadística de las casas de comercio y empresas mercantiles existentes en la provincia en el año 1883, confeccionada con los datos estraidos de los libros de la Oficina de Patentes.

En efecto, no se puede tener un conocimiento aproximado del número y género de las casas de comercio de la provincia, sinó se recurre á los informes que puede suministrar la reparticion encargada de espedir las patentes.

En el Anuario de 1882 hemos publicado en la primera seccion de este mismo capítulo, los resultados estadísticos del comercio segun el censo general levantado en el último trimestre de 1881. Segun este, el número de casas de comercio y empresas mercantiles ascendia entonces á la cifra total de 5782.

Los cuadros que se encuentran en seguida arrojan una cifra de 9701 casas de comercio en 1883, que comparada con la que corresponde á 1881, revela una diferencia de 3919.

Este solo resultado bastaria por si solo para demostrar el desarrollo comercial de la provincia, sinó estuviera confirmado por el aumento de la de la navegacion, el mayor movimiento de sus aduanas, y el ensanche de operaciones de su gran establecimiento bancario.

No debe olvidarse que uno de los principales factores de este adelanto, ha sido la gran red de ferro-carriles que hoy cubre la provincia y continuando la marcha progresiva que estos han tenido, puede afirmarse que dentro de pocos años todos los distritos quedarán unidos entre sí y con las dos capitales, nacional y provincial.

Despues de la estadística de las casas de comercio encontrará el lector el estado y movimiento del Banco de la Provincia, del Banco Hipotecario y del Monte de Piedad, y finalmente, los datos relativos á las aduanas y á la navegacion.

CASAS DE COMERCIO Y EMPRESAS

MERCANTILES EN EL AÑO 1883

PARTIDOS	AGENCIAS DE COMISIONES	AGENCIAS MARITIMAS	AGENCIAS DE MENSAJERIAS	ALMACENES DE COMESTIBLES POR MENOR	ALMACENES DE COMESTIBLES POR MAYOR	ALMACENES DE COMESTIBLES POR MAYOR Y MENOR	ALMACENES Y TIENDAS	ALMACENES DE CALZADO	ALMACENES DE LOZAS Y CRISTALES	ALMACENES DE MUSICA	ALMACENES NAVALES	ALMACENES DE SUELAS	ACOFIADORES DE FRUTOS DEL PAIS	BAÑOS PUBLICOS	BARRACAS SIN PRENSA	BARRACAS CON PRENSA	BAZARES	BODEGONES Y BOLICHES	BOTICAS	CAFES	CALECITAS	CARBONERIAS	CARBONERIAS Y MAICERIAS	CARNICERIAS	CORRALONES DE CARROS	CORRALONES DE MADERA	CASAS INTRODUCIDAS	CASAS DE REMATE	COCHERIAS	COCHERIAS FUNERES	DEPOSITOS EN GENERAL	DEPOSITOS DE ARENA	DEPOSITOS DE CAL, TIERRA ROMANA, &c.	DEPOSITOS DE CAMAS DE FIERRO		
REGION NORTE																																				
1 MAGDALENA Y RIVADAVIA..	—	—	1	34	—	—	—	—	—	—	—	—	—	—	28	—	—	44	2	5	—	—	—	7	—	—	—	—	—	—	—	—	—	—	—	
2 ENSENADA.....	—	—	—	58	—	—	—	—	—	—	—	—	—	—	2	—	—	48	4	2	—	—	10	—	—	—	—	—	—	—	—	—	—	—	—	
3 CHASCOMUS Y VIEDMA.....	—	—	—	55	—	—	—	—	—	—	—	—	—	—	12	—	1	30	3	2	—	—	4	—	—	—	—	—	—	—	—	—	—	—	—	
4 QUILMES.....	—	—	—	50	—	—	—	—	—	—	—	—	—	—	1	—	—	54	2	1	—	—	—	—	—	—	—	—	—	—	—	—	—	—	—	
5 BRANDZEN.....	—	—	—	26	—	—	3	—	—	—	—	—	—	—	7	—	—	2	1	—	—	—	—	—	—	—	—	—	—	—	—	—	—	—	—	
6 RANCHOS.....	—	—	—	27	—	—	—	—	—	—	—	—	—	—	2	—	—	45	2	—	—	—	—	—	—	—	—	—	—	—	—	—	—	—	—	
7 BARRACAS AL SUD.....	1	—	—	67	—	—	—	—	—	—	2	—	—	—	—	—	—	71	1	7	—	—	—	—	—	—	—	—	—	—	—	—	—	—	—	
8 BROWN.....	—	—	—	16	—	—	—	—	—	—	—	—	—	—	1	—	—	7	1	—	—	—	—	—	—	—	—	—	—	—	—	—	—	—	—	
9 LOMAS DE ZAMORA.....	—	—	—	24	—	—	—	—	—	—	—	—	—	—	2	—	—	—	2	—	—	—	—	—	—	—	—	—	—	—	—	—	—	—	—	
10 SAN VICENTE.....	—	—	—	36	—	—	—	—	—	—	—	—	—	—	3	—	—	6	1	—	—	—	—	—	—	—	—	—	—	—	—	—	—	—	—	
11 BELGRANO.....	—	—	—	41	—	—	—	—	—	—	—	—	—	—	—	—	—	46	2	3	—	—	—	—	—	—	—	—	—	—	—	—	—	—	—	
12 SAN JOSE DE FLORES.....	2	—	—	34	—	—	—	—	4	—	—	—	—	—	—	—	—	105	4	5	—	—	—	—	—	—	—	—	—	—	—	—	—	—	—	
13 SAN ISIDRO.....	—	—	—	30	—	—	—	—	—	—	—	—	—	—	—	—	—	3	1	2	—	—	—	—	—	—	—	—	—	—	—	—	—	—	—	
14 SAN MARTIN.....	—	—	—	16	—	—	—	—	—	—	—	—	—	—	—	—	—	24	1	1	—	—	—	—	—	—	—	—	—	—	—	—	—	—	—	—
15 MATANZAS (San Justo).....	—	—	—	24	—	—	—	—	—	—	—	—	—	—	1	—	—	19	1	—	—	—	—	—	—	—	—	—	—	—	—	—	—	—	—	
16 SAN FERNANDO.....	—	—	—	35	—	—	—	—	—	—	—	—	—	—	—	—	—	68	2	2	—	—	—	—	—	—	—	—	—	—	—	—	—	—	—	—
17 LAS CONCHAS.....	—	—	—	26	—	—	—	—	—	—	—	—	—	—	1	—	—	20	1	4	—	—	—	—	—	—	—	—	—	—	—	—	—	—	—	—
18 MORON.....	—	—	—	32	—	—	—	—	—	—	—	—	—	—	3	—	—	15	2	2	—	—	—	—	—	—	—	—	—	—	—	—	—	—	—	—
19 MERLO.....	—	—	—	12	—	—	—	—	—	—	—	—	—	—	—	—	—	2	2	—	—	—	—	—	—	—	—	—	—	—	—	—	—	—	—	—
20 CAÑUELAS.....	2	—	—	27	—	—	—	—	—	—	—	—	—	—	9	—	—	17	1	—	—	—	—	—	—	—	—	—	—	—	—	—	—	—	—	—
21 MORENO.....	—	—	—	30	—	—	—	—	—	—	—	—	—	—	—	—	—	5	2	—	—	—	—	—	—	—	—	—	—	—	—	—	—	—	—	—
22 MONTE.....	—	—	—	23	—	—	—	—	—	—	—	—	—	—	—	—	—	3	1	—	—	—	—	—	—	—	—	—	—	—	—	—	—	—	—	—
23 MARCOS PAZ.....	—	—	—	17	—	—	—	—	—	—	—	—	—	—	3	—	—	24	2	1	—	—	—	—	—	—	—	—	—	—	—	—	—	—	—	—
24 PILAR.....	—	—	—	37	—	—	6	—	—	—	—	—	—	—	—	—	—	8	2	1	—	—	—	—	—	—	—	—	—	—	—	—	—	—	—	—
25 RODRIGUEZ.....	—	—	—	8	—	—	—	—	—	—	—	—	—	—	—	—	—	14	1	1	—	—	—	—	—	—	—	—	—	—	—	—	—	—	—	—
26 LAS HERAS.....	—	—	—	20	—	—	—	—	—	—	—	—	—	—	3	—	—	9	4	1	—	—	—	—	—	—	—	—	—	—	—	—	—	—	—	—
27 ZARATE.....	—	—	—	16	—	—	—	—	—	—	—	—	—	—	3	—	—	30	1	—	—	—	—	—	—	—	—	—	—	—	—	—	—	—	—	—
28 LOBOS.....	—	1	—	59	—	—	—	—	—	—	—	—	—	—	—	—	—	14	2	2	—	—	—	—	—	—	—	—	—	—	—	—	—	—	—	—
29 EXALTACION DE LA CRUZ.....	2	—	—	44	—	—	—	—	—	—	—	—	—	—	1	—	—	5	3	4	—	—	—	—	—	—	—	—	—	—	—	—	—	—	—	—
30 LUJAN.....	—	—	—	26	—	—	—	—	—	—	—	—	—	—	—	—	—	22	2	—	—	—	—	—	—	—	—	—	—	—	—	—	—	—	—	—
31 NAVARRO.....	—	—	—	37	—	—	—	—	—	—	—	—	—	—	4	—	—	4	1	2	—	—	—	—	—	—	—	—	—	—	—	—	—	—	—	—
32 MERCEDES.....	3	—	—	77	—	—	—	—	—	—	—	—	—	—	21	—	—	45	4	4	—	—	—	—	—	—	—	—	—	—	—	—	—	—	—	—
33 SAN ANDRES DE GILES.....	—	—	—	28	—	—	—	—	—	—	—	—	—	—	10	—	—	5	2	—	—	—	—	—	—	—	—	—	—	—	—	—	—	—	—	—
34 SAN ANTONIO DE ARECO.....	—	—	—	25	—	—	—	—	—	—	—	—	—	—	—	—	—	16	1	—	—	—	—	—	—	—	—	—	—	—	—	—	—	—	—	—
35 BARADERO.....	4	—	—	32	—	—	—	—	—	—	—	—	—	—	—	—	—	41	2	4	—	—	—	—	—	—	—	—	—	—	—	—	—	—	—	—
36 SAN PEDRO.....	4	—	—	33	—	—	—	—	—	—	1	—	—	—	13	—	—	25	2	1	—	—	—	—	—	—	—	—	—	—	—	—	—	—	—	—
37 SUIPACHA.....	—	—	—	9	—	—	—	—	—	—	—	—	—	—	6	—	—	10	2	—	—	—	—	—	—	—	—	—	—	—	—	—	—	—	—	—
38 CARMEN DE ARECO.....	—	—	—	16	—	—	—	—	—	—	—	—	—	—	2	—	—	32	2	—	—	—	—	—	—	—	—	—	—	—	—	—	—	—	—	—
39 CHIVILCOY.....	3	—	—	71	—	—	—	—	—	—	—	—	—	—	34	—	—	112	5	6	—	—	—	—	—	—	—	—	—	—	—	—	—	—	—	—
40 ARRECIFES.....	—	—	—	22	—	—	—	—	—	—	—	—	—	—	1	—	—	1	2	1	—	—	—	—	—	—	—	—	—	—	—	—	—	—	—	—
41 RAMALLO.....	—	—	—	21	—	—	—	—	—	—	—	—	—	—	8	—	—	12	1	—	—	—	—	—	—	—	—	—	—	—	—	—	—	—	—	—
42 SAN NICOLAS.....	—																																			

CASAS DE COMERCIO Y EMPRESAS

PARTIDOS	AGENCIAS DE COMISIONES	AGENCIAS MARITIMAS	AGENCIAS DE MENSAJERIAS	ALMACENES DE COMESTIBLES POR MENOR	ALMACENES DE COMESTIBLES POR MAYOR	ALMACENES DE COMESTIBLES POR MAYOR Y MENOR	ALMACENES Y TIENDAS	ALMACENES DE CALZADO	ALMACENES DE LOZAS Y CRISTALES	ALMACENES DE MUSICA	ALMACENES NAVALES	ALMACENES DE SUELAS	ACOMIADORES DE FRUTOS DEL PAIS	BAÑOS PÚBLICOS
REGION CENTRAL														
48 AJO.....	3	—	—	39	—	—	—	—	—	—	—	—	—	—
49 TORDILLO.....	—	—	—	2	—	—	—	—	—	—	—	—	—	—
50 TUYU.....	—	—	—	20	—	—	—	—	—	—	—	—	—	—
51 MAR CHIQUITA.....	—	—	—	—	—	—	23	—	—	—	—	—	—	—
52 MAIPU 6 MONSALVO.....	—	2	—	25	—	—	4	—	—	—	—	—	—	—
53 DOLORES.....	1	—	—	28	—	—	—	1	4	—	—	1	—	—
54 CASTELLI.....	—	—	—	10	—	—	—	—	—	—	—	—	—	—
55 VECINO.....	—	—	—	19	—	—	—	—	—	—	—	—	—	—
56 BALCARCE.....	1	—	—	19	—	—	—	—	—	—	—	—	—	—
57 AYACUCHO Y ARENALES.....	1	—	—	55	—	—	—	—	—	—	—	—	—	—
58 PILA.....	—	—	—	49	—	—	—	—	—	—	—	—	—	—
59 RAUCH.....	—	—	1	51	—	—	—	—	—	—	—	—	—	—
60 LAS FLORES.....	—	—	—	65	—	—	—	—	—	—	—	—	—	—
61 SALADILLO.....	—	—	1	51	—	—	—	—	—	—	—	—	—	—
62 AZUL.....	5	—	—	117	—	—	24	—	—	—	—	—	—	—
63 TAPALQUE.....	—	—	1	21	—	—	—	—	—	—	—	—	—	—
64 ALVEAR.....	—	—	—	20	—	—	—	—	—	—	—	—	—	—
65 VEINTICINCO DE MAYO.....	—	—	—	65	—	—	—	—	—	—	—	—	—	—
66 BRAGADO.....	3	—	—	57	—	—	—	—	—	—	—	—	—	—
67 NUEVE DE JULIO.....	1	—	—	20	—	—	—	—	—	—	—	—	—	—
68 BOLIVAR.....	—	—	—	30	—	—	—	—	—	—	—	—	—	—
69 LINCOLN.....	—	—	—	27	—	—	—	—	—	—	—	—	—	—
TOTAL.....	15	2	3	766	—	—	51	1	4	—	—	1	11	1
REGION SUD														
70 PUEYRREDON.....	—	—	—	23	1	—	—	—	1	—	—	—	—	—
71 LOBERIA.....	—	—	—	29	—	—	—	—	—	—	—	—	—	—
72 TANDIL.....	2	—	—	48	—	—	—	—	—	—	—	—	—	2
73 NECOCHEA.....	—	—	—	2	—	—	31	—	—	—	—	—	—	—
74 JUAREZ.....	—	—	—	83	—	—	—	—	—	—	—	—	—	—
75 TRES ARROYOS.....	—	—	—	28	—	—	—	—	—	—	—	—	—	—
76 SUAREZ.....	—	—	—	31	—	—	—	—	—	—	—	—	—	—
77 PRINGLES.....	—	—	—	28	—	—	—	—	—	—	—	—	—	—
78 OLAVARRIA.....	—	—	—	50	6	—	2	—	—	—	—	—	—	—
79 BAHIA BLANCA.....	4	—	—	26	—	19	—	—	—	—	—	—	1	—
TOTAL.....	6	—	—	348	7	19	33	—	1	—	—	—	1	2
REGION PATAGÓNICA														
80 PATAGONES.....	—	—	—	7	6	—	—	6	—	—	—	—	—	—
REGION NORTE.....														
REGION CENTRAL.....	15	2	3	1585	—	11	16	2	6	2	4	2	28	4
REGION SUD.....	6	—	—	348	7	19	33	—	1	—	—	—	1	2
REGION PATAGÓNICA.....	—	—	—	7	6	—	—	6	—	—	—	—	—	—
TOTAL GENERAL.....	43	6	11	2706	13	30	100	9	11	2	4	3	40	7

RESUMEN

MERCANTILES (Continuacion)

BARRACAS SIN PRENSA	BARRACAS CON PRENSA	BAZARES	BODEGONES Y BOLICHES	BOTICAS	CAFÉES	CALECITAS	CARBONERIAS	CARBONERIAS Y MAICERIAS	CARNICERIAS	CORRALONES DE CARROS	CORRALONES DE MADERA	CASAS INTRODUCIDAS	CASAS DE REMATE	COCHERIAS	COCHERIAS FÚNEBRAS	DEPÓSITOS EN GENERAL	DEPÓSITOS DE ARENA	DEPÓSITOS DE CAL, TIERRA ROMANA, &c.	DEPÓSITOS DE CAMAS DE FIERRO
43	—	—	6	1	2	—	—	—	2	—	3	—	2	—	—	—	—	—	—
2	—	—	1	—	—	—	—	—	—	—	—	—	—	—	—	—	—	—	—
14	—	—	—	—	—	—	—	—	—	—	—	—	—	—	—	—	—	—	—
3	1	—	7	2	—	—	—	—	4	3	—	—	—	—	—	—	—	—	—
15	—	—	113	2	10	—	—	—	9	3	—	—	11	6	2	—	—	—	—
41	—	—	—	—	—	—	—	—	—	—	—	—	—	—	—	—	—	—	—
46	—	—	—	4	4	—	—	—	2	—	—	—	1	—	—	—	—	—	—
40	—	—	21	2	2	—	1	—	6	5	—	—	—	—	—	—	—	—	—
1	—	—	1	1	—	—	—	—	—	—	—	—	—	—	—	—	—	—	—
27	—	—	2	2	—	—	—	—	1	4	—	—	1	—	—	—	—	—	—
28	8	—	23	3	—	—	—	—	6	—	3	—	1	—	—	—	—	—	—
1	—	—	2	2	1	—	1	—	3	9	—	—	2	—	—	—	—	—	—
56	—	—	84	4	—	—	4	—	10	6	—	—	5	18	—	—	—	—	—
—	—	—	8	1	—	—	—	—	1	—	—	—	2	—	—	—	—	—	—
15	—	—	1	1	—	—	—	—	1	2	1	—	1	—	—	—	—	—	—
20	—	—	11	3	2	—	1	—	3	5	—	—	4	3	—	—	—	—	—
14	—	—	6	3	2	—	—	—	3	—	2	—	2	—	—	—	—	—	—
20	—	—	1	3	—	—	—	—	3	—	3	—	1	—	—	—	—	—	—
4	—	—	2	2	—	—	—	—	4	7	—	—	—	—	—	—	—	—	—
14	—	—	1	2	1	—	—	—	2	5	—	—	1	—	—	—	—	—	—
314	9	—	290	35	26	—	4	—	57	36	27	—	35	28	2	—	—	—	—
7	—	—	1	1	1	—	—	—	2	—	2	—	1	—	—	—	—	—	—
29	—	—	—	—	—	—	—	—	—	—	—	—	—	—	—	—	—	—	—
19	—	—	19	4	2	—	—	—	6	4	—	—	—	5	3	2	—	—	—
11	—	—	5	3	2	—	—	—	2	1	2	—	—	—	—	—	—	—	—
38	—	—	—	2	2	—	—	—	7	—	2	—	2	1	1	—	—	—	—
25	—	—	—	—	—	—	—	—	—	—	—	—	—	—	—	—	—	—	—
25	—	—	—	—	—	—	—	—	—	—	—	—	—	—	—	—	—	—	—
27	—	—	4	—	—	—	—	—	—	—	—	—	—	—	—	—	—	—	—
31	—	—	28	2	2	—	—	—	8	5	—	—	2	4	—	—	—	—	—
—	1	—	—	2	4	—	—	—	8	7	—	—	4	—	—	—	—	—	—
212	1	—	54	14	13	—	—	—	33	12	19	—	14	8	3	—	—	—	—
—	—	—	25	1	4	—	—	—	9	—	1	—	1	—	—	—	—	—	—
241	3	4	1113	96	96	1	33	7	266	50	92	2	50	85	26	9	3	10	2
314	9	—	290	35	26	—	4	—	57	36	27	—	35	28	2	—	—	—	—
212	1	—	54	14	13	—	—	—	33	12	19	—	14	8	3	—	—	—	—
—	—	—	25	1	4	—	—	—	9	—	1	—	1	—	—	—	—	—	—
767	13	4	1482	146	139	1	37	7	365	98	139	2	100	121	31	9	3	10	2

CASAS DE COMERCIO Y EMPRESAS

PARTIDOS	DEPÓSITOS DE HARINA	DEPÓSITOS DE HUESOS	DEPÓSITOS DE JABON Y VELAS	DEPÓSITOS DE CARBON DE PIEDRA, COKE, ETC.	DEPÓSITOS DE LEÑA	DEPÓSITOS DE INSTRUMENTOS DE AGRICULTURA	DEPÓSITOS DE MÁQUINAS DE COSER	DEPÓSITOS DE PAJA	DEPÓSITOS DE POLVO DE LADRILLO	DEPÓSITOS DE POMOS	DEPÓSITOS DE QUESOS	DROGUERIAS	FONDAS	FONDAS Y POSADAS
REGION NORTE														
1 MAGDALENA Y RIVADAVIA.....	—	—	—	—	—	—	—	—	—	—	—	1	5	—
2 ENSENADA.....	—	—	—	—	—	—	—	—	—	—	—	—	18	—
3 CHASCOMUS Y VIEDMA.....	—	2	—	—	—	—	—	—	—	—	—	—	4	—
4 QUILMES.....	—	—	—	—	—	—	—	—	—	—	—	—	4	—
5 BRANDZEN.....	—	—	—	—	—	—	—	—	—	—	—	—	—	—
6 RANCHOS.....	—	4	—	—	—	—	—	—	—	—	—	—	—	—
7 BARRAGAS AL SUD.....	—	—	—	7	4	—	—	—	—	—	—	—	—	—
8 BROWN.....	—	—	—	—	—	—	—	—	—	—	—	—	—	—
9 LOMAS DE ZAMORA.....	—	—	—	—	—	—	—	—	—	—	—	—	—	—
10 SAN VICENTE.....	—	—	—	—	—	—	—	—	—	—	—	—	—	—
11 BELGRANO.....	—	—	—	1	—	—	—	—	—	—	—	—	—	—
12 SAN JOSÉ DE FLORES.....	—	2	—	—	—	—	—	—	—	—	—	—	—	—
13 SAN ISIDRO.....	—	—	—	—	—	—	—	—	—	—	—	—	—	—
14 SAN MARTIN.....	—	—	—	—	—	—	—	—	—	—	—	—	—	—
15 MATANZAS.....	—	3	—	—	—	—	—	—	—	—	—	—	—	—
16 SAN FERNANDO.....	—	—	—	—	—	—	2	—	—	—	—	—	—	—
17 LAS CONCHAS.....	—	—	—	—	—	—	—	—	—	—	—	—	—	—
18 MORON.....	—	—	—	—	—	—	—	—	—	—	—	—	—	—
19 MERLO.....	—	—	—	—	—	—	—	—	—	—	—	—	—	—
20 CAÑUELAS.....	—	—	—	—	—	—	—	—	—	—	—	—	—	—
21 MORENO.....	—	—	—	—	—	—	—	—	—	—	—	—	—	—
22 MONTE.....	—	—	—	—	—	2	—	—	—	—	—	—	—	—
23 MARCOS PAZ.....	—	—	—	—	—	—	—	—	—	—	—	—	—	—
24 PILAR.....	—	—	—	—	—	—	—	—	—	—	—	—	—	—
25 RODRIGUEZ.....	—	—	—	—	1	—	—	—	—	—	—	—	—	—
26 LAS HERAS.....	—	—	—	—	—	—	—	—	—	—	—	—	—	—
27 ZARATE.....	—	1	—	—	—	—	—	—	—	—	—	—	—	—
28 LOBOS.....	—	—	—	—	—	—	—	—	—	—	—	—	—	—
29 EXALTACION DE LA CRUZ.....	—	—	—	—	—	—	—	—	—	—	—	—	—	—
30 LUJAN.....	—	—	—	—	—	—	1	—	—	—	—	—	—	—
31 NAVARRO.....	—	—	—	—	—	—	—	—	—	—	—	—	—	—
32 MERCEDES.....	—	—	—	—	—	—	—	—	—	—	—	—	—	—
33 SAN ANDRÉS DE GILES.....	—	—	—	—	—	—	—	—	—	—	—	—	—	—
34 SAN ANTONIO DE ARECO.....	—	1	—	—	—	—	—	—	—	—	—	—	—	—
35 BABADERO.....	—	—	—	—	—	—	—	—	—	—	—	—	—	—
36 SAN PEDRO.....	—	—	—	—	—	—	—	—	—	—	—	—	—	—
37 SUYPACHA.....	—	—	—	—	—	—	—	—	3	—	—	—	—	—
38 CARMEN DE ARECO.....	—	—	—	—	—	—	—	—	—	—	—	—	—	—
39 CHIVILCOY.....	—	1	—	—	—	—	—	—	—	—	—	—	—	—
40 ARRECIFES.....	—	—	—	—	—	—	—	—	—	—	—	—	—	—
41 RAMALLO.....	—	—	—	—	—	—	—	—	—	—	—	—	—	—
42 SAN NICOLÁS.....	2	—	—	4	3	1	1	—	—	—	—	—	—	—
43 SALTO.....	—	—	—	—	—	—	—	—	—	—	—	—	—	—
44 CHACABUCO.....	—	—	—	—	—	—	—	—	—	—	—	—	—	—
45 PERGAMINO.....	—	—	—	—	—	—	—	—	—	—	—	—	—	—
46 ROJAS.....	—	—	—	—	—	—	—	—	—	—	—	—	—	—
47 JUNIN.....	—	—	—	—	—	—	—	—	—	—	—	—	—	—
TOTAL.....	2	14	—	12	9	3	4	1	6	1	3	2	176	58

MERCANTILES (Continuacion)

FERRETERIAS	HOTELES	HOJALATERIAS	JUGUETERIAS	LECHERIAS Y TAMBOS	LIBRERIAS	LUSTRADORES DE CALZADO	MERCADOS	MAICERIAS	MERCERIAS	MODISTAS	PUESTOS DE CARNE Y VERDURA	RESTAURANTS	ROPAVEJERIAS	TEATROS	TENDEJONES	TIENDAS	TIROS AL BLANCO	TOTAL DE CASAS DE COMERCIO
1	—	2	—	—	—	—	—	—	—	—	2	—	—	—	9	14	1	459
2	—	3	—	—	—	—	—	—	—	—	1	—	—	—	3	14	—	458
2	—	2	—	—	—	—	—	—	—	—	4	—	—	—	—	23	—	477
17	—	—	—	—	—	—	—	—	—	—	7	—	—	—	20	7	—	229
9	—	9	—	—	—	—	—	—	—	—	—	—	—	—	2	7	—	61
17	—	4	—	—	—	—	—	—	—	—	13	—	—	—	8	16	—	144
4	—	1	—	—	—	—	—	—	—	—	—	—	—	—	7	13	—	304
7	—	2	—	—	—	—	—	—	—	—	—	—	—	—	6	6	—	110
4	—	1	—	—	—	—	—	—	—	—	—	—	—	—	3	3	—	115
6	—	1	—	—	—	—	—	—	—	—	—	—	—	—	—	10	—	102
23	2	1	—	—	—	—	—	—	—	—	10	—	—	—	—	4	—	122
4	—	3	—	—	—	—	—	—	—	—	33	—	—	—	2	7	—	296
2	—	2	—	—	—	—	—	—	—	—	—	—	—	—	—	4	—	66
2	—	1	—	—	—	—	—	—	—	—	—	—	—	—	—	4	—	98
—	—	1	—	—	—	—	—	—	—	—	—	—	—	—	—	5	—	169
—	—	6	—	—	—	—	—	—	—	—	—	—	—	—	—	6	—	166
—	—	—	—	—	—	—	—	—	—	—	—	—	—	—	—	—	—	62
2	—	3	—	—	—	—	—	—	—	—	—	—	—	—	—	6	—	132
—	—	1	—	—	—	—	—	—	—	—	—	—	—	—	—	—	—	58
—	—	—	—	—	—	—	—	—	—	—	—	—	—	—	—	—	—	79
3	—	—	—	—	—	—	—	—	—	—	—	—	—	—	—	—	—	63
14	—	13	—	—	—	—	—	—	—	—	—	—	—	—	—	—	—	89
1	—	—	—	—	—	—	—	—	—	—	—	—	—	—	—	—	—	83
—	—	—	—	—	—	—	—	—	—	—	—	—	—	—	—	—	—	76
—	—	—	—	—	—	—	—	—	—	—	—	—	—	—	—	—	—	47
—	—	—	—	—	—	—	—	—	—	—	—	—	—	—	—	—	—	64
—	—	—	—	—	—	—	—	—	—	—	—	—	—	—	—	—	—	88
12	3	—	—	—	—	—	—	—	—	—	—	—	—	—	—	—	—	142
—	—	—	—	—	—	—	—	—	—	—	—	—	—	—	—	—	—	87
—	—	—	—	—	—	—	—	—	—	—	—	—	—	—	—	—	—	88
9	2	—	—	—	—	—	—	—	—	—	—	—	—	—	—	—	—	88
—	—	—	—	—	—	—	—	—	—	—	—	—	—	—	—	—	—	282
—	—	—	—	—	—	—	—	—	—	—	—	—	—	—	—	—	—	68
—	—	—	—	—	—	—	—	—	—	—	—	—	—	—	—	—	—	72
—	—	—	—	—	—	—	—	—	—	—	—	—	—	—	—	—	—	145
—	—	—	—	—	—	—	—	—	—	—	—	—	—	—	—	—	—	122
—	—	—	—	—	—	—	—	—	—	—	—	—	—	—	—	—	—	47
—	—	—	—	—	—	—	—	—	—	—	—	—	—	—	—	—	—	79
9	—	—	—	—	—	—	—	—	—	—	—	—	—	—	—	—	—	365
7	2	—	—	—	—	—	—	—	—	—	—	—	—	—	—	—	—	112
—	—	—	—	—	—	—	—	—	—	—	—	—	—	—	—	—	—	50
3	3	—	—	—	—	—	—	—	—	—	—	—	—	—	—	—	—	278
12	1	2	—	—	—	—	—	—	—	—	—	—	—	—	—	—	—	113
6	—	—	—	—	—	—	—	—	—	—	—	—	—	—	—	—	—	115
8	3	4	—	—	—	—	—	—	—	—	—	—	—	—	—	—	—	164
10	1	3	—	—	—	—	—	—	—	—	—	—	—	—	—	—	—	125
10	—	2	—	—	—	—	—	—	—	—	—	—	—	—	—	—	—	86
212	24	103	3	461	25	—	12	54	43	4	234	10	2	3	113	433	5	5915

CASAS DE COMERCIO Y EMPRESAS

MERCANTILES (Conclusion)

PARTIDOS	DEPÓSITOS DE HARINA	DEPÓSITOS DE HUESOS	DEPÓSITOS DE JABON Y VELAS	DEPÓSITOS DE CARBON DE PIEDRA, COKE, ETC.	DEPÓSITOS DE LEÑA	DEPÓSITOS DE INSTRUMENTOS DE AGRICULTURA	DEPÓSITOS DE MÁQUINAS DE COSER	DEPÓSITOS DE PAJA	DEPÓSITOS DE POLVO DE LADRILLO	DEPÓSITOS DE POMOS	DEPÓSITOS DE QUESOS	DROGUERIAS	FONDAS	FONDAS Y POSADAS
REGION CENTRAL														
48 AJO.....	—	—	—	—	—	—	—	—	—	—	—	1	10	—
49 TORDILLO.....	—	—	—	—	—	—	—	—	—	—	—	—	—	—
50 TUVU.....	—	—	—	—	—	—	—	—	—	—	—	—	—	—
51 MAR CHIQUITA.....	—	—	—	—	—	—	—	—	—	—	—	—	—	—
52 MAIPU O MONSALVO.....	—	—	—	—	—	—	—	—	—	—	—	—	—	—
53 DOLORES.....	—	—	—	—	—	1	1	—	—	—	—	—	12	—
54 CASTELLI.....	—	—	—	—	—	—	—	—	—	—	—	—	—	—
55 VECINO.....	—	—	—	—	—	—	—	—	—	—	—	—	—	—
56 BALCARCE.....	—	—	—	—	—	—	—	—	—	—	—	—	—	—
57 AYACUCHO Y ARENALES.....	—	—	—	—	—	—	—	—	—	—	—	—	—	—
58 PILA.....	—	—	—	—	—	—	—	—	—	—	—	—	—	—
59 RAUCH.....	—	—	—	—	—	—	—	—	—	—	—	—	—	—
60 LAS FLORES.....	—	—	—	—	—	—	—	—	—	—	—	—	14	—
61 SALADILLO.....	—	—	1	—	—	—	—	—	—	—	—	—	2	—
62 AZUL.....	—	—	—	—	—	—	2	—	—	—	—	1	25	—
63 TAPALQUE.....	—	—	—	—	—	—	—	—	—	—	—	—	—	—
64 ALVEAR.....	—	—	—	—	—	—	—	—	—	—	—	—	—	—
65 VEINTICINCO DE MAYO.....	—	—	—	—	—	—	—	—	—	—	—	—	—	—
66 BRAGADO.....	—	—	—	—	—	—	5	—	—	—	—	—	—	—
67 NUEVE DE JULIO.....	—	—	—	—	—	—	—	—	—	—	—	—	—	—
68 BOLIVAR.....	—	—	—	—	—	—	—	—	—	—	—	—	3	—
69 LINCOLN.....	—	—	—	—	—	—	—	—	—	—	—	—	5	—
TOTAL.....	—	—	1	—	—	1	8	—	—	—	—	2	80	44
REGION SUD														
70 PUEYRREDON.....	—	—	—	—	—	—	1	—	—	—	—	—	9	—
71 LOBERIA.....	—	—	—	—	—	—	—	—	—	—	—	—	—	—
72 TANDIL.....	—	—	—	—	—	—	1	—	—	—	—	—	9	—
73 NECOCHEA.....	—	—	—	—	—	—	—	—	—	—	—	—	4	—
74 JUAREZ.....	—	—	—	—	—	—	—	—	—	—	—	—	6	—
75 TRES ARROYOS.....	—	—	—	—	—	—	—	—	—	—	—	—	—	—
76 SUAREZ.....	—	—	—	—	—	—	—	—	—	—	—	—	—	—
77 PRINGLES.....	—	—	—	—	—	—	—	—	—	—	—	—	—	—
78 OLAVARRIA.....	—	—	—	—	—	—	—	—	—	—	—	—	4	—
79 BAHIA BLANCA.....	—	—	—	—	—	—	—	—	—	—	—	—	—	38
TOTAL.....	—	—	—	—	—	—	2	—	—	—	—	—	32	38
REGION PATAGÓNICA														
80 PATAGONES.....	—	—	—	—	—	—	—	—	—	—	—	—	—	—
RESUMEN														
REGION NORTE.....	2	14	—	12	9	3	4	1	6	1	3	2	176	58
REGION CENTRAL.....	—	—	1	—	—	1	8	—	—	—	—	2	80	44
REGION SUD.....	—	—	—	—	—	—	2	—	—	—	—	—	32	38
REGION PATAGÓNICA.....	—	—	—	—	—	—	—	—	—	—	—	—	—	—
TOTAL GENERAL.....	2	14	1	12	9	4	14	1	6	1	3	4	288	140

FERRETERIAS	HOTELES	HOJALATERIAS	JUGUETERIAS	LECHERIAS Y TANDOS	LIBRERIAS	LUSTRADORES DE CALZADO	MERCADOS	MAICERIAS	MERCERIAS	MODISTAS	PUESTOS DE CARNE Y VERDURA	RESTAURANTS	ROPAJERIAS	TEATROS	TENDEJONES	TIENDAS	TIROS AL BLANCO	TOTAL DE CASAS DE COMERCIO
23	—	11	—	—	—	—	—	—	—	—	5	—	—	—	2	25	—	149
16	—	3	—	—	—	—	—	—	—	—	—	—	—	—	5	1	20	20
16	—	—	—	—	—	—	—	—	—	—	—	—	—	—	—	—	—	64
4	1	1	—	—	—	—	1	—	—	—	3	—	—	—	—	8	—	53
8	3	2	—	1	2	2	—	1	2	—	8	—	1	—	5	11	—	80
—	—	—	—	—	—	—	—	—	—	—	—	—	—	—	10	—	—	269
28	—	—	—	—	—	—	—	—	—	—	—	—	—	—	—	—	—	20
1	—	1	—	—	—	—	—	—	—	—	4	—	—	—	—	20	—	30
10	—	—	—	—	—	—	—	—	—	—	11	1	—	—	—	43	—	102
—	—	1	—	—	—	—	—	—	—	—	—	—	—	—	—	19	—	198
—	—	—	—	—	—	—	—	—	—	—	2	—	—	—	—	5	—	51
—	—	2	—	—	—	—	—	—	—	—	4	—	—	—	—	17	—	106
—	1	3	—	—	—	—	—	—	—	—	4	—	—	—	—	47	—	176
—	4	8	1	2	1	—	—	—	—	—	4	—	—	—	3	30	—	118
—	—	—	—	—	—	—	—	—	—	1	18	3	—	1	—	20	—	419
1	1	1	—	—	—	—	—	—	—	—	1	—	—	—	—	16	—	56
1	—	2	—	—	—	—	—	—	—	—	1	—	—	—	—	7	—	55
9	—	4	—	—	—	—	—	1	—	—	4	—	—	—	—	12	—	138
10	—	1	—	2	—	—	2	—	—	—	11	—	—	—	—	10	—	138
—	—	—	—	—	—	—	—	—	—	—	1	—	—	—	31	12	—	120
—	—	1	—	—	—	—	—	—	—	—	1	—	—	—	1	9	—	60
—	—	—	—	—	—	—	—	—	—	—	—	—	—	—	1	9	—	70
127	10	11	1	7	3	2	3	2	7	1	76	4	1	1	58	294	—	2492
47	1	1	—	2	—	—	—	—	12	—	2	—	—	—	—	20	—	105
28	—	—	—	—	—	—	—	—	—	—	—	—	—	—	—	28	—	114
3	3	3	—	4	1	—	—	—	—	—	9	—	—	—	—	30	—	179
—	—	1	—	—	—	—	—	—	—	—	—	—	—	—	—	—	—	64
1	—	1	—	—	—	—	—	—	—	—	3	2	—	—	1	53	—	205
—	—	—	—	—	—	—	—	—	—	—	—	—	—	—	—	26	—	87
—	—	—	—	—	—	—	—	—	—	—	—	—	—	—	—	2	—	58
—	1	4	—	—	—	—	—	—	—	—	—	—	—	—	—	28	—	84
3	3	1	—	—	—	—	—	—	8	—	5	—	—	—	1	7	—	170
—	—	—	—	—	—	—	—	—	—	—	5	—	—	—	—	12	—	138
52	8	11	—	6	1	—	—	—	20	—	24	2	—	—	2	206	—	1204
7	—	—	—	—	—	—	—	—	—	1	6	—	—	—	4	12	—	90
MEN																		
212	24	103	3	461	25	—	12	54	43	4	234	10	2	3	113	433	5	5945
127	10	41	1	7	3	2	3	2	7	1	76	4	1	1	58	294	—	2492
52	8	11	—	6	1	—	—	—	20	—	24	2	—	—	2	206	—	1204
7	—	—	—	—	—	—	—	—	—	—	6	—	—	—	4	12	—	90
398	42	155	4	474	29	2	15	56	71	5	340	16	3	4	177	945	5	9701

RESÚMEN DE LAS CASAS DE COMERCIO Y EMPRESAS MERCANTILES

CASAS DE COMERCIO Y EMPRESAS MERCANTILES	REGION NORTE	REGION CENTRAL	REGION SUD	REGION PATAGÓ- NICA	TOTAL
Agencias de comisiones.....	22	15	6	—	43
— marítimas.....	4	2	—	—	6
— de mensajerías.....	8	3	—	—	11
Almacenes de comestibles por menor.....	1585	766	348	7	2706
— de comestibles por mayor.....	—	—	7	6	13
— de comestibles por mayor y menor	41	—	19	—	30
— y tiendas.....	16	51	33	—	100
— de calzado.....	2	1	—	6	9
— de lozas y cristales.....	6	4	1	—	11
— de música.....	2	—	—	—	2
— navales.....	4	—	—	—	4
— de suelas.....	2	1	—	—	3
Acopiadores de frutos del país.....	28	11	1	—	40
Baños públicos.....	4	1	2	—	7
Barracas sin prensa.....	241	314	212	—	767
— con prensa.....	3	9	1	—	13
Bazares.....	4	—	—	—	4
Bodegonos y boliches.....	1413	290	54	25	1482
Boticas.....	96	35	14	1	146
Cafés.....	96	26	13	4	139
Calecitas.....	1	—	—	—	1
Carbonerías.....	33	4	—	—	37
— y maicerías.....	7	—	—	—	7
Carnicerías.....	266	57	33	9	365
Corralones de carros.....	50	36	12	—	98
— de madera.....	92	27	19	1	139
Casas introductoras.....	2	—	—	—	2
Casas de remate.....	50	35	14	1	100
Cocherías.....	85	28	8	—	121
— fúnebres.....	26	2	3	—	31
Depósitos en general.....	9	—	—	—	9
— de arena.....	3	—	—	—	3
— de cal, tierra romana, etc.....	10	—	—	—	10
— de camas de fierro.....	2	—	—	—	2
— de harina.....	2	—	—	—	2
— de huesos.....	14	—	—	—	14
— de jabon y velas.....	—	1	—	—	1
— de carbon de piedra, coke, etc.....	12	—	—	—	12
— de leña.....	9	—	—	—	9
— de instrumentos de agricultura.....	3	1	—	—	4
— de máquinas de coser.....	4	8	2	—	14
— de paja.....	1	—	—	—	1
— de polvo de ladrillo.....	6	—	—	—	6
— de pomos.....	1	—	—	—	1
— de quesos.....	3	—	—	—	3
Droguerías.....	2	2	—	—	4
Fondas.....	176	80	32	—	288
— y posadas.....	58	44	38	—	140
Ferreterías.....	242	127	52	7	398
Hoteles.....	24	10	8	—	42
Hojalaterías.....	103	41	11	—	155
Lecherías y tambos.....	3	1	—	—	4
Librerías.....	461	7	6	—	474
Jugueterías.....	25	3	1	—	29
Lustradores de calzado.....	—	2	—	—	2
Mercados.....	12	3	—	—	15
Maicerías.....	54	2	—	—	56
Mercerías.....	43	7	20	1	71
Modistas.....	4	1	—	—	5
Puestos de carne y verdura.....	234	76	24	6	340
Restaurants.....	10	4	2	—	16
Ropavejerías.....	2	1	—	—	3
Teatros.....	3	1	—	—	4
Tendejones.....	113	58	2	4	177
Tiendas.....	433	294	206	12	945
Tiros al blanco.....	5	—	—	—	5
TOTAL.....	5945	2492	4204	90	9701

II.— Bancos del Estado

Hemos dicho en el Anuario de 1882 que el Banco de la Provincia, puede ser considerado entre los de su género como el primero de la América del Sud y que son muy pocos los establecimientos bancarios que pueden presentar un desarrollo igual de crédito.

La estadística que publicamos en seguida sacada de la memoria respectiva, demuestra que el año 1883, ha sido hasta entonces el de su mayor prosperidad.

Los depósitos generales alcanzaron á la suma de pesos m/n. 54.462,506, superando á los del año 1882 en pesos m/n. 6.675,383.

La cartera aumentó en pesos m/n. 3.438,915.

La tesorería tuvo un movimiento de entrada de pesos m/n. 381.794,388, superando al de 1882 que fué de pesos m/n. 326.418,877, en pesos m/n. 55.375,511.

Los giros y remesas sobre el extranjero y el interior, importaron en 1882 pesos m/n. 15.424,621 y en 1883 pesos m/n. 33.166,177 36, dando un aumento de pesos m/n. 17.741,556 36 centavos.

Los beneficios del Banco ascendieron en 1882 á pesos m/n. 2.436,991.35 y en 1883 alcanzan á pesos m/n. 3.320,624 34 centavos, dando un aumento de pesos m/n. 883,632 99 centavos.

BANCO DE LA PROVINCIA

Balance el 31 de Diciembre de 1883

DEBE			HABER		
CUENTAS	MONEDA NACIONAL	MONEDA NACIONAL	CUENTAS	MONEDA NACIONAL	MONEDA NACIONAL
A Capital.....	—	32700980 51	Por Gobierno Nacional.		
— Depósitos con premio	—	53372156 64	— Ley 25 Setiembre 1876	—	734996 09
— — sin premio	—	1090348 85	— Gobierno Nacional,		
— Notas de 1869.....	—	759305 49	— intereses.....	—	257879 08
— Notas de 1883.....	—	94063 00	— Aguas Corrientes y		
— Oro de cambio, Ley			— Desagües.....	—	2365416 26
— 30 de Junio 1883...	—	400006 20	— Banco Hipotecario...	2624727 49	
— Sucursal de Dolores.	—	320345 03	— — — — —	696889 08	3321616 27
— — Chascomús	—	47243 32	— Monte de Piedad...	—	223089 15
— Deuda á convertir por			— Edificios.....	—	949947 28
— Ley 6 de Julio 1881.	—	2699 07	— Fondos Públicos, Ley		
— Agencias.....	—	129414 43	— 30 Octubre 1882...	—	1882370 26
— Diversos.....	—	1606890 31	— Fondos Públicos Pro-		
			— vinciales.....	—	10367867 42
			— Fondos Públicos Na-		
			— cionales.....	—	16314815 97
			— Cédulas Hipotecarias	—	1180503 49
			— Sucursales.....	—	5818725 01
			— Letras y valores á		
			— cobrar.....	—	45844253 00
			— Créditos en Europa.	—	2745156 00
			— Varios deudores en		
			— gestion y mora....	—	7682016 89
			— Diversos.....	—	1456084 15
			— Casa de Moneda....	—	—
			— Cange de papel moneda	—	3499596 99
			— Existencia en oro...	—	7579089 24
TOTAL....	—	412223422 55	TOTAL....	—	412223422 55

Movimiento en 1883

C U E N T A S	DÉBITO	CRÉDITO
	Moneda nacional	Moneda nacional
Capital.....	3067040 79	5982088 15
Depósitos con premio.....	102235793 91	110859863 93
Depósitos sin premio.....	15453410 53	13504723 37
Notas 1869.....	30938919 76	18405026 36
Notas 1863.....	25032722 00	38126785 00
Oro de cambio.....	—	—
Sucursal Dolores.....	1378420 75	1493666 48
Sucursal Chascomús.....	367558 35	47243 32
Deuda á convertir por ley 6 de Julio 1881.....	2041 87	—
Renta de Bonos Municipales á cobrar.....	453212 85	—
Agencias.....	2092436 26	2197492 58
Diversos, débito.....	2451094 86	1829884 40
Gobierno Nacional, Ley 25 de Setiembre 1876.....	—	6854377 25
— — intereses.....	30197 89	—
Aguas Corrientes y desagües.....	133891 35	—
Banco Hipotecario.....	4024920 94	2660205 14
Monte de Piedad.....	52591 62	31413 39
Edificios.....	41830 58	—
Bonos Municipales.....	—	1442205 55
Fondos Públicos Provinciales.....	7440 01	139293 59
— — Nacionales.....	6854377 25	218550 43
Sucursales.....	25892501 93	25698104 29
Letras á cobrar.....	174551822 91	171112907 85
Créditos en Europa.....	12531463 44	12175115 27
Varios deudores.....	2882694 80	3598359 14
Diversos, crédito.....	7177943 36	7529668 10
Casa de Moneda.....	—	749981 36
Existencia en oro y moneda corriente.....	381794388 43	381053632 23
Fondos Públicos, Ley 30 de Octubre de 1882.....	1882370 26	—
Cédulas hipotecarias.....	1180503 49	—
Cange de papel.....	3499596 99	—
TOTAL.....	806040887 18	806040887 18

Estado demostrativo de los depósitos el 31 de Diciembre de 1883

DEPOSITANTES Y SUMAS DE CAPITALES EXISTENTES EN DEPÓSITOS Á PREMIO			DEPÓSITOS PARTICULARES Á PREMIO		
SÉRIES	NÚMERO DE CUENTAS	CAPITALES	NACIONALIDADES	NÚMERO DE CUENTAS	CAPITALES
		Moneda nacional			Moneda nacional
De 40 á 200....	7048	882262 09	Italianos.....	11977	9575674 45
» 201 » 500....	7316	2543132 12	Argentinos.....	5330	13231160 51
» 501 » 1000....	4168	2908709 19	Espaníoles.....	3796	4828561 83
» 1001 » 2000....	2850	4153173 44	Franceses.....	1804	2451243 81
» 2001 » 5000....	1993	5850036 46	Ingleses.....	706	1835502 27
» 5001 » 10000....	908	5389307 76	Alemanes.....	450	1531139 52
» 10001 » 20000....	333	4502244 23	Varias nacionalidades..	763	1954714 74
» 20001 arriba.....	210	9176131 84			
	24826	35404997 13		24826	35404997 13
Réditos.....	—	799087 87	Réditos.....	—	799087 87
TOTAL.....	—	36203085 00	TOTAL.....	—	36203085 00

Movimiento de la Oficina de Cuentas Corrientes

ENTRADAS			SALIDAS		
MESES	PESOS FUERTES	PESOS NACIONALES	MESES	PESOS FUERTES	PESOS NACIONALES
Enero	5976586 78	—	Enero	6382570 84	—
Febrero	4526883 54	—	Febrero	4244922 96	—
Marzo	5000192 60	—	Marzo	4652381 56	—
Abril	5865989 88	—	Abril	6547129 45	—
Mayo	4198150 74	—	Mayo	4611106 23	—
Junio	4130381 87	—	Junio	4577897 04	—
Julio	3985629 66	—	Julio	3689785 98	—
Agosto	4200918 31	—	Agosto	4384782 16	—
Setiembre	6599226 99	—	Setiembre	5135653 30	—
	44483960 37	45966850 96		44226229 22	45700528 26
Octubre	—	8367707 99	Octubre	—	7750220 87
Noviembre	—	9185846 26	Noviembre	—	8270714 03
Diciembre	—	7966308 41	Diciembre	—	9135135 70
					70856598 86
			Aumento.....	—	630114 76
TOTAL....	—	71486713 62	TOTAL....	—	71486713 62


Nacionalidades y valores de los depositantes en la Oficina de Cuentas Corrientes

SÉRIES	CANTIDAD	CAPITALES	NACIONALIDADES	CANTIDAD	CAPITALES
		Moneda nacional			Moneda nacional
Menores de 16.....	582	11790 77	Argentinos.....	1430	4302823 66
De 16 á 400.....	592	73577 47	Italianos.....	343	753520 16
» 400 » 1000.....	319	192244 67	Franceses.....	235	383185 03
» 1000 » 2000.....	254	338546 70	Espanoles.....	209	1123802 13
» 2000 » 4000.....	256	665354 48	Ingleses.....	85	1389338 54
» 4000 » 8000.....	177	904048 65	Alemanes.....	52	85668 40
» 8000 » 16000.....	128	1183653 71	Orientales.....	23	61112 46
» 16000 » 20000.....	21	378490 85	Portugueses.....	7	26256 93
» 20000 arriba.....	73	4435344 68	Chilenos.....	3	7521 51
			Belgas.....	3	2144 97
			Brasileros.....	3	11280 57
			Norte Americanos.....	2	4131 85
			Holandeses.....	2	268 05
			Boliviano.....	1	25233 42
			Paraguayos.....	1	201 83
			Dinamarqués.....	1	2056 02
			Suizo.....	1	4505 28
			Austriaco.....	1	1 17
TOTAL....	2402	8183051 98	TOTAL....	2402	8183051 98

Existencia de la Oficina de Cuentas Corrientes

MESES	NÚMERO DE DEPÓSITOS	BANCARIOS	PARTICULARES	SALDO GENERAL DE DEPÓSITOS	MESES	NÚMERO DE DEPÓSITOS	BANCARIOS	PARTICULARES	SALDO GENERAL DE DEPÓSITOS
Dic'bre 1882	2102	1860000	5692937 22	7552937 22	Julio 1883...	2272	1340000	5156890 44	6496890 44
Enero 1883	2143	1460000	5673419 50	7133419 50	Agosto.....	2303	900000	5406897 42	6306897 42
Febrero....	2130	1300000	6124779 35	7424779 35	Setiembre...	2329	3100000	4719259 92	7819259 92
Marzo	2163	1380000	6404184 81	7784184 81	Octubre....	2351	3100000	5336747 04	8436747 04
Abril	2192	1460000	5620339 49	7080339 49	Noviembre...	2384	3900000	5451879 27	9351879 27
Mayo	2217	1560000	5093617 97	6653617 97	Diciembre .	2402	2100000	6083051 98	8183051 98
Junio	2230	860000	5334184 70	6194184 70					

Resumen del movimiento de la Oficina de Cuentas Corrientes

ENTRADAS				SALIDAS			
MESES	NÚMERO DE DEPÓSITOS	PESOS FUERTES	MONEDA NACIONAL	MESES	NÚMERO DE DEPÓSITOS	PESOS FUERTES	MONEDA NACIONAL
Enero	1664	5976322 80	—	Enero	2902	6382570 84	—
Febrero.....	1383	4526374 15	—	Febrero.....	2498	4244922 96	—
Marzo	1573	4955887 65	—	Marzo	2754	4652381 56	—
Abril	1737	5865491 27	—	Abril	3024	6547129 15	—
Mayo	1521	4197831 46	—	Mayo	2889	4614406 23	—
Junio	1418	4090109 96	—	Junio	2904	4577897 04	—
Julio	1487	3985502 48	—	Julio	2908	3689785 98	—
Agosto.....	1501	4200635 12	—	Agosto	3023	4384782 16	—
Setiembre	1450	6561199 70	—	Setiembre	3069	5135653 30	—
TOTAL....	—	44359354 59	45838091 42	TOTAL....	—	44226229 22	45700528 26
Octubre.....	1638	—	8367588 79	Octubre.....	2950	—	7750220 87
Noviembre	1614	—	9185421 25	Noviembre	2837	—	8270714 03
Diciembre	1683	—	7948420 42	Diciembre	3456	—	9135135 70
TOTAL....	—	—	71309524 88	SALDO existente en la fecha....	—	—	8183051 98
SALDO existente el 31 de Diciembre de 1882....	—	—	7552037 22				
CAPITALIZACIONES							
Marzo	—	43583 44	—				
Junio	—	39881 32	—				
Setiembre	—	35610 36	—				
TOTAL ...	—	119075 12	123014 53				
Diciembre	—	—	46641 30				
RÉDITOS							
Enero á Dic'bre.	—	—	7505 91				
TOTAL GENERAL..	—	—	79039650 84	TOTAL GENERAL..	—	—	79039650 84

*Emision de notas á pesos fuertes, moneda corriente y moneda nacional
el 31 de Diciembre de 1883*

PESOS FUERTES		MONEDA CORRIENTE		MONEDA NACIONAL	
EMISION	VALOR	EMISION	VALOR	EMISION	VALOR
De 0 08....	33038 72	De 1.....	19119366	De 1.....	567532
» 0 10....	16196 00	» 5.....	14945390	» 2.....	802252
» 0 16....	9198 88	» 10.....	12761780	» 4.....	1052804
» 0 20....	9006 00	» 20.....	12260720	» 5.....	953655
» 0 40....	47114 40	» 50.....	19276300	» 10.....	952810
» 1 00....	273332 00	» 100.....	24325600	» 20.....	1274860
» 2 00....	10750 00	» 200.....	45139000	» 50.....	464650
» 4 00....	729984 00	» 500.....	26693000	» 100.....	2842100
» 10 00....	514860 00	» 1000.....	49449000	» 200.....	4543400
» 20 00....	712320 00	» 5000.....	64820000	—	—
» 50 00....	451850 00	—	—	—	—
» 100 00....	987400 00	—	—	—	—
» 200 00....	2561200 00	—	—	—	—
» 500 00....	185000 00	—	—	—	—
TOTAL..	6541250 00	TOTAL..	288790156	TOTAL..	13094063

Letras á cobrar el 31 de Diciembre de 1883

VENCIMIENTOS		MONEDA NACIONAL		VENCIMIENTOS		MONEDA NACIONAL	
		NÚMERO DE LETRAS	VALOR			NÚMERO DE LETRAS	VALOR
1884 Enero.....		3008	16428129 29	1885 Julio.....		1	32218 36
— Febrero.....		2625	12491627 83				
— Marzo.....		2454	12401071 13	Letras á cobrar.....		8220	41593250 77
— Abril.....		68	94435 69	— de Sucursales..		47	185265 25
— Mayo.....		47	58121 87	— de Tierras.....		4440	4065736 98
— Junio.....		16	35331 93				
— Julio.....		1	52314 67	TOTAL....		12707	45844253 00

Tasa en 1883

DESCUENTOS				RÉDITOS			
	ORO	CURSO LEGAL	MONEDA NACIONAL		ORO	CURSO LEGAL	MONEDA NACIONAL
Letras.....	7 %	7 %	7 %	Depósitos.....	2 %	5 %	5 %
Pagarés.....	7 %	7 %	7 %	Cuentas Corrientes..	—	3 %	3 %

Movimiento de Tesorería en 1883

MESES	ENTRADAS	SALIDAS	MESES	ENTRADAS	SALIDAS
	Moneda nacional	Moneda nacional		Moneda nacional	Moneda nacional
Enero.....	30965098 51	30332363 63	<i>Del frente..</i>	231189037 18	150064595 05
Febrero.....	22612412 79	21886957 03	Setiembre.....	29040337 78	29673320 49
Marzo.....	27585921 09	27846582 95	Octubre.....	45398646 57	45974666 87
Abril.....	31549254 67	31867945 93	Noviembre.....	36590904 88	36660451 30
Mayo.....	28640307 33	27952699 60	Diciembre.....	37508293 71	37556156 39
Junio.....	28742327 29	28193501 67		381794388 43	381053632 23
Julio.....	34704330 86	34993230 71	BALANCE { 31 D'bre 1882	6838333 04	—
Agosto.....	28456552 95	28115755 66	BALANCE { 31 N'bre 1883	—	7579089 24
<i>Suma al frente..</i>	231189037 18	150064595 05	TOTAL....	388632721 47	388632721 47

Existencia mensual en Tesorería en 1883

FECHAS	NOTAS	ORO	MONEDA CORRIENTE	MONEDA NACIONAL
31 de Enero.....	271694	6167766 69	19764764 0	—
28 de Febrero.....	659512	6460515 08	20301918 0	—
31 de Marzo.....	278884	6627814 23	19328816 2	—
30 de Abril.....	459757	6142065 16	19240461 7	—
31 de Mayo.....	228832	7010295 98	19943454 1	—
30 de Junio.....	209076	7525044 31	20846658 3	—
31 de Julio.....	—	7542626 19	18644512 7	—
31 de Agosto.....	—	7764931 62	21331956 1	—
30 de Setiembre.....	—	7799262 08	5159627 3	—
31 de Octubre.....	—	—	—	7696498 37
30 de Noviembre.....	—	—	—	7626951 92
31 de Diciembre.....	—	—	—	7579089 24

D E B E			H A B E R		
CUENTAS	MONEDA NACIONAL	MONEDA NACIONAL	CUENTAS	MONEDA NACIONAL	MONEDA NACIONAL
A Récitos.....	—	2066210 92	Por Rentas.....	—	1846242 26
— Cambios.....	—	4735 51	— Utilidades de Fondos Públicos.....	—	8886 68
— Comisiones.....	—	54414 33	— Alquileres.....	—	7936 —
— Sellos.....	—	9581 96	— Premio de oro.....	—	6974 65
— Gastos generales.....	—	464680 55	— Descuentos.....	—	1680232 13
— Corretajes por giros.....	—	10483 39	— Varios deudores, reembolsado.....	—	53780 41
— Sucursal Chivilcoy, pérdida en el año..	—	5653 48	— Intereses.....	—	324728 51
— Chascomús — — —	—	4324 42	— Sucursal San Nicolás, utilidad al año.	—	6195 79
— San Pedro — — —	—	5892 63	— Mercedes — — —	—	7658 09
— Las Flores — — —	—	4290 07	— Lobos — — —	—	5511 22
— Bahía Blanca — 1 ^{er} semestre.	—	1640 81	— Salto — — —	—	3249 22
— La Plata — en el año....	—	10974 13	— Azul — — —	—	25882 15
— Bragado — 1 ^{er} semestre.	—	2955 34	— Dolores — — —	—	7204 49
— Juarez — en el año....	—	4474 —	— Baradero — — —	—	2032 13
— Arrecifes — — —	—	2450 12	— Tandil — — —	—	5691 15
— Casa de Moneda, pérdida acuñación oro	—	14795 14	— 25 de Mayo — — —	—	2567 42
			— Lujan — — —	—	1954 62
			— Pergamino — — —	—	6815 80
			— Bahía Blanca — 2 ^o semestre	—	3368 13
			— Ayacucho — en el año.	—	1633 59
			— Bragado — 2 ^o semestre	—	2327 85
			— Agencia San José de Flores.....	—	654341 08
			— Barracas al Sud.....	—	763703 91
			— Belgrano.....	—	546190 86
			TOTAL.....	—	5982088 14
DISTRIBUCION DE GANANCIAS					
A Gobierno Provincial. Récitos judiciales.	95576 37				
— Dicho, Ley 30 de Octubre de 1882.....	310000 62				
— Capital.....	2915047 35	3320624 34			
TOTAL.....	—	5982088 14			

Balance del Banco y sus Sucursales el 31 de Diciembre de 1883

D E B E			H A B E R		
C U E N T A S	MONEDA NACIONAL	MONEDA NACIONAL	C U E N T A S	MONEDA NACIONAL	MONEDA NACIONAL
A Capital	—	32700980 51	Por Gobierno Nacional, Ley 25 Set'bre 1876	—	734996 09
— Depósitos con premio, Casa Central.....	53372156 64	—	— — Intereses	—	257879 08
— — — Sucursales	9465790 33	62837946 97	— Aguas Corrientes y Desagües	—	2265446 26
— Depósitos sin premio	—	4090348 85	— Banco Hipotecario, Capital	2624727 49	—
— Notas de 1869	—	6739305 19	— — Intereses	699889 08	3321616 27
— Notas de 1863	—	43094063 00	— Monte de Piedad	—	223089 45
— Oro de Cambio, Ley 30 de Junio 1883..	—	3100006 20	— Edificios en la ciudad de Buenos Aires.	913490 20	—
— Deuda á convertir, Ley 6 de Julio 1881.	—	2699 07	— en La Plata	36457 08	—
— Agencias	—	429414 43	— en las Sucursales	423075 90	1373023 48
— Diversos, Casa Central	4606890 31	—	— Fondos Públicos, Ley 31 Octubre 1882.	—	1882370 26
— Diversos, Sucursales	2122 03	1609012 34	— — Provinciales	—	10367867 42
			— — Nacionales	—	16314815 97
			— Cédulas Hipotecarias	—	4180503 49
			— Letras y Valores á cobrar, Casa Central.	45844253 00	—
			— — — Sucursales...	42392887 08	58237140 08
			— Créditos en Europa	—	2745156 00
			— Varias deudas en gestion y mora, C. C.	7682016 89	—
			— — — Sucursales	840669 58	8522086 47
			— Diversos, Casa Central	1456084 15	—
			— — Sucursales	73880 66	1529964 81
			— Cange de papel moneda	—	3496596 99
			— EXISTENCIA C. C. y Sucursales, oro	7579089 24	—
			— — — Notas .	4488565 80	8767655 01
TOTAL.....	—	421333776 56	TOTAL.....	—	421333776 56

Giros sobre Europa durante el año 1883

MESES	LONDRES	PARIS	AMBERES	ITALIA	HAMBURGO	BURDEOS	MARSELLA	TOTALES
	Libras	Francos	Francos	Francos	Francos	Francos	Francos	Pesos fuertes Pesos nacionales
Enero.....	4362 3 2	425736 60	—	1385 00	42000 00	—	—	33930 65
Febrero.....	432097 8 3	490075 94	—	204677 86	8500 00	—	—	776543 48
Marzo.....	204052 4 2	751917 61	24563 81	575900 01	429000 00	—	—	4289803 52
Abril.....	274345 5 8	430798 71	34303 08	480204 59	418500 00	400441 82	—	4841720 71
Mayo.....	355094 19 41	3596946 02	62419 87	605018 45	74326 40	633041 96	56204 00	2708512 43
Junio.....	245259 14 2	2045503 73	36499 68	451398 00	33843 75	336364 40	40588 25	1775788 36
Julio.....	411366 15 3	646387 71	44969 47	524859 51	40578 96	472774 87	56980 00	847324 23
Agosto.....	86512 1 0	513491 04	40076 96	345608 47	35222 42	41032 85	8000 00	605246 13
Setiembre.....	29582 40 2	407214 35	—	54942 00	2000 00	42364 36	—	180047 81
Octubre.....	455 44 40	45161 32	—	33816 75	—	—	—	9995917 02
Noviembre.....	8506 40 8	46328 02	—	103341 49	—	—	—	9995 46
Diciembre.....	5700 46 7	68484 42	6000 00	39435 38	—	—	—	79589 41
TOTAL.....	1454035 17 10	9768945 47	482832 57	3420584 21	423941 23	4565719 96	494772 25	6546162
								10470335 80

RESUMEN

GIROS	LIBRAS	FRANCOS	MARCOS
Londres.....	4454035 17 10	—	—
Paris.....	—	9768945 47	—
Amberes.....	—	482832 57	—
Italia.....	—	3420584 21	—
Hamburgo.....	—	—	423941 23
Burdeos.....	—	4565719 96	—
Marsella.....	—	494772 25	—
TOTAL.....	4454035 17 10	45132254 46	423941 23

Remesas á Europa durante el año 1883

MESES	LONDRES — LIBRAS	PARIS		AMBERES — LIBRAS	ITALIA		HAMBURGO — LIBRAS	BURDEOS		MARSELLA — LIBRAS	TOTALES	
		LIBRAS	FRANCOS		LIBRAS	FRANCOS		LIBRAS	FRANCOS		PESOS FUERTES	PESOS NACIONALES
Enero.....	144 43 6	573 7 1	—	—	—	—	—	—	—	—	3304 10	—
Febrero.....	—	4596 46 5	80000	2300	6495 42 6	—	4000 0 0	—	—	—	99426 30	—
Marzo.....	528 5 7	62431 4 3	—	1000	27000 0 0	—	7500 0 0	—	—	—	479140 95	—
Abril.....	40045 0 0	37126 48 7	—	—	41500 0 0	—	4540 3 9	44123 6 11	—	—	503797 55	—
Mayo.....	450300 0 0	33000 0 0	—	—	5000 0 0	—	4000 0 0	8000 0 0	—	—	974230 74	—
Junio.....	—	80000 0 0	480000	2000	37000 0 0	—	5000 0 0	23000 0 0	400000	3000	841299 61	—
Julio.....	600138 7 1	27345 49 8	—	—	—	40000	—	—	—	—	3072642 87	—
Agosto.....	40 46 8	21600 0 0	70000	4600	11800 0 0	—	—	—	—	—	185178 50	—
Setiembre.....	895602 47 9	432000 0 0	—	4000	68525 0 0	—	8000 0 0	46000 0 0	—	5000	5510228 84	—
Octubre.....	4545 2 6	—	80000	—	—	—	—	—	—	—	44669219 55	42058247 61
Noviembre.....	4384 42 9	—	—	—	—	—	—	—	—	—	—	8946 70
Diciembre.....	5882 43 3	4434 5 5	6000	—	—	40000	—	—	—	—	—	29464 34
TOTAL.....	4698552 9 4	399808 8 5	716000	10900	467320 42 6	80000	30040 3 9	61123 6 11	400000	8000	—	42149748 10

RESUMEN

REMESAS	LIBRAS	FRANCOS	PESOS FUERTES	PESOS NACIONALES
Londres.....	4698552 9 4	—	8229025 72	50342 47
Paris.....	399808 8 5	716000	2061269 68	24282 85
Amberes.....	40900 0 0	—	53127 73	—
Italia.....	467320 42 6	80000	446346 44	—
Hamburgo.....	30040 3 9	—	822989 06	7905 44
Burdeos.....	61123 6 11	400000	316508 94	—
Marsella.....	8000 0 0	—	38982 28	42058217 64
TOTAL.....	2375745 0 8	896000	44669219 55	42149748 40

Remesas del interior y exterior, desde el 1° de Enero hasta el 31 de Diciembre de 1883

MESES	ROSARIO	CÓRDOBA	RÍO IV	VILLA MARÍA	MENDOZA	SAN JUAN	ASUNCION	LONDRES	PARIS	GÉNOVA	BRÜNN
	Pesos fuertes	Pesos fuertes	Pesos fuertes	Pesos fuertes	Pesos fuertes	Pesos fuertes	Pesos fuertes	Pesos fuertes	Pesos fuertes	Pesos fuertes	Pesos fuertes
Enero.....	57700 54	—	—	880 00	17952 10	—	—	—	—	—	—
Febrero.....	450781 94	—	65000 00	—	93012 56	—	—	—	491 48	—	—
Marzo.....	466485 89	451078 48	55720 82	1000 00	289888 80	—	4368 45	—	313 35	—	—
Abril.....	410215 40	31963 46	7000 00	640 00	146895 58	—	—	—	253 80	—	—
Mayo.....	805832 92	446178 97	22278 00	—	2995 79	—	8400 00	—	—	283 05	—
Junio.....	824583 38	412518 69	—	4041 20	32142 31	—	2000 00	582 42	—	—	—
Julio.....	54054 92	58860 31	33551 65	—	439111 43	—	43000 00	—	21 22	—	—
Agosto.....	88297 71	45430 24	47500 00	—	24295 71	—	48000 00	—	—	982 79	580 88
Setiembre.....	229479 30	45016 04	8546 00	—	29382 20	—	4850 00	—	497 50	414 40	—
	3793431 97	561045 59	242563 47	3564 20	742646 48	—	50618 45	582 42	977 35	1380 24	580 88
Conversion, m/a....	2886552 45	579748 28	249652 45	3679 91	767402 90	—	52305 53	602 25	1009 93	4426 25	600 24
Octubre.....	43501 65	85320 57	33066 73	—	4210 06	—	—	—	632 77	—	—
Noviembre.....	20693 30	4805 00	25002 95	—	—	28675 36	6046 17	—	630 51	—	—
Diciembre.....	269649 52	453344 27	78263 37	—	—	27593 38	49020 03	—	2062 90	243 92	910 55
TOTAL.....	3220396 26	823388 42	356075 50	3679 91	768612 96	56268 74	109441 73	602 25	4336 41	4640 17	4540 79

RESUMEN

REMESAS	MONEDA NACIONAL	REMESAS	MONEDA NACIONAL
Rosario.....	3220396 62	Asuncion.....	5237421 85
Córdoba.....	823388 42	Londres.....	100441 73
Río Cuarto.....	356075 50	Paris.....	602 25
Villa María.....	3679 91	Génova.....	4336 41
Mendoza.....	768612 96	Brünn.....	1640 47
San Juan.....	56268 74		4510 79
Al frente..	5237421 85	TOTAL.....	5354652 90

Giros del interior y exterior pagados desde el 1° de Enero al 31 de Diciembre de 1883

M E S E S	ROSARIO	CÓRDOBA	RIO IV	VILLA MARIA	MENDOZA	SAN JUAN	ASUNCION	LÓNDRES	PARIS	ITALIA	ALEMANIA
Enero.....	Pesos fuertes 486104 48	Pesos fuertes 263 28	Pesos fuertes 54048 54	Pesos fuertes —	Pesos fuertes 49326 13	Pesos fuertes —	Pesos fuertes 6600 00	Pesos fuertes 14272 44	Pesos fuertes 13249 68	Pesos fuertes 1427 81	Pesos fuertes 4941 47
Febrero.....	77692 65	238 68	14306 90	3000 00	417208 18	—	5300 00	44474 81	4877 03	4387 28	—
Marzo.....	402421 84	26466 88	69975 41	945 00	450910 47	—	10049 88	18841 68	3971 90	7307 94	4590 44
Abril.....	303925 95	5441 34	45257 52	450 00	94092 26	—	6385 00	2944 28	9056 62	543 67	—
Mayo.....	357488 64	64423 81	7523 25	—	415060 95	—	20044 03	8838 62	9143 46	1968 50	—
Junio.....	99881 07	55869 23	30291 32	468 46	443866 85	—	4549 00	13610 83	17483 51	—	—
Julio.....	400496 21	447 82	28610 05	679 20	75956 63	—	4700 00	42923 39	5593 66	2882 70	—
Agosto.....	293144 83	449826 13	29085 45	4642 66	15512 06	—	950 00	2928 00	2441 29	853 58	—
Setiembre.....	227546 35	362 90	33065 64	—	—	—	8180 00	4952 00	437 03	3296 48	—
TOTAL.....	1688371 72	302440 07	342463 78	6585 02	731993 23	—	66757 91	87786 05	63523 88	22137 96	6531 61
Conversion, m/n	1744654 27	342522 03	322569 88	6804 53	756394 52	—	68983 31	90712 44	65641 47	23392 60	6749 34
Octubre.....	595395 92	50100 00	39454 55	—	—	42800 02	—	9453 40	14103 75	4345 40	—
Noviembre.....	252273 47	53305 58	32579 69	—	—	32998 14	4534 44	2580 65	42394 52	42504 89	4002 20
Diciembre.....	364519 41	50237 50	37523 39	—	—	44578 12	24985 88	15372 00	7402 67	4326 19	—
TOTAL.....	2956843 07	466165 11	432427 51	6804 53	756394 52	87376 25	98503 33	418148 49	99542 41	44569 08	40751 54

R E S U M E N			
GIROS	MONEDA NACIONAL	GIROS	MONEDA NACIONAL
Rosario.....	2956843 07	Asuncion.....	4695740 49
Córdoba.....	466165 11	Londres.....	98503 33
Rio Cuarto.....	432127 51	Paris.....	418148 49
Villa Maria.....	6804 53	Italia.....	99542 41
Mendoza.....	756394 52	Alemania.....	44569 08
San Juan.....	87376 25		10751 54
Al frente...	4695740 49	TOTAL.....	5074495 84

Promedio de Remesas sobre Europa durante el año 1883

REMESAS				VALOR DE LAS REMESAS		PROMEDIO
LIBRAS	CAMBIO	FRANCOS	CAMBIO	PESOS FUERTES	PESOS NACIONALES	
4938 17 9	Peniques 48 1/2	—	—	9546 52		
600000 00 0	49 1/5	—	—	2931297 72		
116122 9 4	49 00	—	—	568743 47		
50100 00 0	49 1/4	—	—	244139 70		
327345 19 8	49 3/4	—	—	1591150 09		
28379 6 2	49 1/2	—	—	137580 52		
40406 17 10	49 5/8	—	—	195418 71		
9061 3 11	49 3/4	—	—	43712 29		
60000 00 00	49 7/8	—	—	288721 80		
1954 12 1	50 00	—	—	9382 10		
1127189 00 0	4 88	—	—	5500682 32	11520375 24	11904411 55
3786 16 4	5 04	—	—	—	—	19085 55
3417 16 2	48 00	—	—	—	—	17089 03
5 00 0	5 00	—	—	—	—	25 00
1400 00 0	47 1/2	—	—	—	—	7038 35
4637 1 5	47 7/8	—	—	—	—	23245 89
—	—	70000	5 1653	13552 00		11970895 37
—	—	580000	5 1700	112185 69		
—	—	40000	5 1800	7722 00		
—	—	80000	5 2000	15384 62	148844 31	153806 09
—	—	40000	5 6000	—	—	7905 14
—	—	80000	5 0000	—	—	15920 00
—	—	6000	5 4000	—	—	1191 50
2375745 0 8	—	896000	—	—	11669219 55	—
						12149718 10
						47 6304
						5 0105

AGENCIAS Y SUCURSALES

Balance de la agencia de San José de Flores

(31 de Diciembre de 1883)

D E B E		H A B E R	
CUENTAS	MONEDA NACIONAL	CUENTAS	MONEDA NACIONAL
A Depósitos judiciales.....	707 37	Por Muebles.....	1829 62
— — comerciales.....	15398 21	— Edificio.....	—
— — á premio.....	50751 22	— Varios deudores.....	—
— — de menores.....	—	— Papel sellado.....	—
— — gratuitos.....	12 40	— Gastos generales.....	—
— Banco de la Provincia.....	10275677 12	— Letras á cobrar en Banco..	10335903 47
— Oficina de Sellos.....	—	— Réditos.....	—
— Descuentos.....	—	— Tesoreria.....	5813 50
— Comisiones.....	—		
— Réditos á pagar.....	1000 27		
TOTAL....	40343546 59	TOTAL....	40343546 59

Balance de las sucursales el 30 de Noviembre de 1883

D E B E		H A B E R	
C U E N T A S	M O N E D A N A C I O N A L	C U E N T A S	M O N E D A N A C I O N A L
A Depósitos judiciales.....	457496 27	Por Muebles.....	61362 16
— — comerciales.....	1793719 28	— Edificio.....	423075 90
— — á premio.....	6559230 37	— Varios deudores.....	840667 58
— — de menores.....	555324 57	— Papel sellado.....	—
— — gratuitos.....	2960 88	— Gastos generales.....	—
— Banco de la Provincia.....	5845233 05	— Letras á cobrar.....	12392887 08
— Oficina de sellos.....	—	— Réditos.....	—
— Descuentos.....	—	— Tesorería.....	1188565 80
— Comisiones.....	—	— Banco de la Provincia.....	360840 51
— Réditos á pagar.....	97058 96	— Gobierno Nacional.....	27749 76
— E. Tornquist y C ^a	2122 03	— Administración Velasquez..	14872 59
		— Crédito á descubierto.....	1000 —
		— Pagarés en depósito.....	2122 03
TOTAL....	15313145 41	TOTAL....	15313145 41

Balance de la sucursal de San Nicolás

D E B E		H A B E R	
C U E N T A S	M O N E D A N A C I O N A L	C U E N T A S	M O N E D A N A C I O N A L
A Depósitos judiciales.....	100482 40	Por Muebles.....	2437 31
— — comerciales.....	177032 69	— Edificio.....	42311 31
— — á premio.....	660826 19	— Varios deudores.....	64767 03
— — de menores.....	73612 04	— Papel sellado.....	—
— — gratuitos.....	—	— Gastos generales.....	—
— Banco de la Provincia.....	314291 83	— Letras á cobrar.....	1073826 99
— Oficina de Sellos.....	—	— Réditos.....	—
— Descuentos.....	—	— Tesorería.....	140592 93
— Comisiones.....	—	— Gobierno Nacional.....	19086 12
— Réditos á pagar.....	16776 54		
TOTAL....	1343021 69	TOTAL....	1343021 69

Balance de la sucursal de Chivilcoy

D E B E		H A B E R	
C U E N T A S	M O N E D A N A C I O N A L	C U E N T A S	M O N E D A N A C I O N A L
A Depósitos judiciales.....	3802 79	Por Muebles.....	2913 22
— — comerciales.....	117580 36	— Edificio.....	37139 39
— — á premio.....	442069 15	— Varios deudores.....	120584 12
— — de menores.....	7157 43	— Papel sellado.....	—
— — gratuitos.....	—	— Gastos generales.....	—
— Banco de la Provincia.....	122326 69	— Letras á cobrar.....	468728 71
— Oficina de Sellos.....	—	— Réditos.....	—
— Descuentos.....	—	— Tesorería.....	68331 52
— Comisiones.....	—	— Gobierno Nacional.....	8420 04
— Réditos á pagar.....	13180 58		
TOTAL....	706117 00	TOTAL....	706117 40

Balance de la sucursal de Mercedes

D E B E		H A B E R	
CUENTAS	MONEDA NACIONAL	CUENTAS	MONEDA NACIONAL
A Depósitos judiciales.....	164002 07	Por Muebles.....	2801 98
— — comerciales.....	89485 30	— Edificio.....	34962 69
— — á premio.....	524937 42	— Varios deudores.....	114246 90
— — de menores.....	132475 11	— Papel sellado.....	—
— — gratuitos.....	—	— Gastos generales.....	—
— Banco de la Provincia.....	477719 61	— Letras á cobrar.....	1414039 20
— Oficina de Sellos.....	—	— Réditos.....	—
— Descuentos.....	—	— Tesorería.....	433018 73
— Comisiones.....	—		
— Réditos á pagar.....	43449 99		
TOTAL....	1399069 50	TOTAL....	1399069 50

Balance de la sucursal de Lobos

D E B E		H A B E R	
CUENTAS	MONEDA NACIONAL	CUENTAS	MONEDA NACIONAL
A Depósitos judiciales.....	6146 25	Por Muebles.....	2992 13
— — comerciales.....	53268 75	— Edificio.....	44654 85
— — á premio.....	398469 02	— Varios deudores.....	79402 60
— — de menores.....	27803 34	— Papel sellado.....	—
— — gratuitos.....	1206 85	— Gastos generales.....	—
— Banco de la Provincia.....	530519 88	— Letras á cobrar.....	846141 27
— Oficina de Sellos.....	—	— Réditos.....	—
— Descuentos.....	—	— Tesorería.....	44223 25
— Comisiones.....	—		
— Réditos á pagar.....	—		
TOTAL....	4017414 10	TOTAL....	4017414 10

Balance de la sucursal del Salto

D E B E		H A B E R	
CUENTAS	MONEDA NACIONAL	CUENTAS	MONEDA NACIONAL
A Depósitos judiciales.....	1470 46	Por Muebles.....	3423 13
— — comerciales.....	52280 16	— Edificio.....	35597 99
— — á premio.....	415286 30	— Varios deudores.....	11293 37
— — de menores.....	15571 59	— Papel sellado.....	—
— — gratuitos.....	—	— Gastos generales.....	—
— Banco de la Provincia.....	163137 78	— Letras á cobrar.....	535284 18
— Oficina de Sellos.....	—	— Réditos.....	—
— Descuentos.....	—	— Tesorería.....	63147 62
— Comisiones.....	—		
— Réditos á pagar.....	—		
TOTAL....	647476 29	TOTAL....	647476 29

Balance de la sucursal del Azul

D E B E		H A B E R	
Cuentas	MONEDA NACIONAL	Cuentas	MONEDA NACIONAL
A Depósitos judiciales.....	1441 26	Por Muebles.....	2983 45
— — comerciales.....	313232 87	— Edificio.....	56763 17
— — á premio.....	464520 57	— Varios deudores.....	44818 19
— — de menores.....	20533 36	— Papel sellado.....	—
— — gratuitos.....	—	— Gastos generales.....	—
— Banco de la Provincia.....	951269 38	— Letras á cobrar.....	1474290 98
— Oficina de Sellos.....	—	— Réditos.....	—
— Descuentos.....	—	— Tesorería.....	174942 93
— Comisiones.....	—	— Pagares en depósito.....	2422 03
— Réditos á pagar.....	2801 28		
— E. Tornquist y C ^a	2122 03		
TOTAL....	1755920 75	TOTAL....	1755920 75

Balance de la sucursal de Dolores

D E B E		H A B E R	
Cuentas	MONEDA NACIONAL	Cuentas	MONEDA NACIONAL
A Depósitos judiciales.....	160578 70	Por Muebles.....	4110 22
— — comerciales.....	48496 89	— Edificios.....	41224 24
— — á premio.....	822417 39	— Varios deudores.....	173126 59
— — de menores.....	142671 42	— Papel sellado.....	—
— — gratuitos.....	377 58	— Gastos generales.....	—
— Banco de la Provincia.....	—	— Letras á cobrar.....	558250 90
— Oficina de Sellos.....	—	— Réditos.....	—
— Descuentos.....	—	— Tesorería.....	45108 10
— Comisiones.....	—	— Banco de la Provincia.....	352421 93
— Réditos á pagar.....	—		
TOTAL....	1174241 98	TOTAL....	1174241 98

Balance de la sucursal del Baradero

D E B E		H A B E R	
Cuentas	MONEDA NACIONAL	Cuentas	MONEDA NACIONAL
A Depósitos judiciales.....	6345 52	Por Muebles.....	1277 65
— — comerciales.....	34791 37	— Edificio.....	14600 94
— — á premio.....	258432 12	— Varios deudores.....	6551 43
— — de menores.....	30999 84	— Papel sellado.....	—
— — gratuitos.....	—	— Gastos generales.....	—
— Banco de la Provincia.....	389334 17	— Letras á cobrar.....	659022 41
— Oficina de Sellos.....	—	— Réditos.....	—
— Descuentos.....	—	— Tesorería.....	37528 96
— Comisiones.....	—	— Gobierno Nacional.....	243 60
— Réditos á pagar.....	2351 67		
TOTAL....	719224 69	TOTAL....	719224 69

Balance de la sucursal de Chascomús

D E B E		H A B E R	
CUENTAS	MONEDA NACIONAL	CUENTAS	MONEDA NACIONAL
A Depósitos judiciales.....	5294 48	Por Muebles.....	4045 55
— — comerciales.....	31463 35	— Edificio.....	29817 83
— — á premio.....	712079 09	— Varios deudores.....	421766 94
— — de menores.....	25465 88	— Papel sellado.....	—
— — gratuitos.....	—	— Gastos generales.....	—
— Banco de la Provincia.....	—	— Letras á cobrar.....	587577 30
— Oficina de Sellos.....	—	— Réditos.....	—
— Descuentos.....	—	— Tesorería.....	24658 94
— Comisiones.....	—	— Banco de la Provincia.....	8418 58
— Réditos á pagar.....	44154 93	— Administración Velazquez..	14659 56
		— Cuenta Velasquez.....	213 03
TOTAL....	788157 73	TOTAL....	788157 73

Balance de la sucursal del Tandil

D E B E		H A B E R	
CUENTAS	MONEDA NACIONAL	CUENTAS	MONEDA NACIONAL
A Depósitos judiciales.....	3003 41	Por Muebles.....	2935 74
— — comerciales.....	54507 32	— Edificio.....	—
— — á premio.....	320429 09	— Varios deudores.....	6023 51
— — de menores.....	21231 26	— Papel sellado.....	—
— — gratuitos.....	—	— Gastos generales.....	—
— Banco de la Provincia.....	304792 92	— Letras á cobrar.....	651255 30
— Oficina de Sellos.....	—	— Réditos.....	—
— Descuentos.....	—	— Tesorería.....	49929 40
— Comisiones.....	—		
— Réditos á pagar.....	8479 95		
TOTAL....	710143 95	TOTAL....	710143 95

Balance de la sucursal del Veinticinco de Mayo

D E B E		H A B E R	
CUENTAS	MONEDA NACIONAL	CUENTAS	MONEDA NACIONAL
A Depósitos judiciales.....	459 54	Por Muebles.....	4915 74
— — comerciales.....	8667 58	— Edificio.....	3720 —
— — á premio.....	102495 —	— Varios deudores.....	3599 68
— — de menores.....	9700 02	— Papel sellado.....	—
— — gratuitos.....	—	— Gastos generales.....	—
— Banco de la Provincia.....	425919 47	— Letras á cobrar.....	531874 44
— Oficina de Sellos.....	—	— Réditos.....	—
— Descuentos.....	—	— Tesorería.....	6132 08
— Comisiones.....	—		
— Réditos á pagar.....	—		
TOTAL....	547241 61	TOTAL....	547241 61

Balance de la sucursal de Lujan

D E B E		H A B E R	
CUENTAS	MONEDA NACIONAL	CUENTAS	MONEDA NACIONAL
A Depósitos judiciales.....	3008 87	Por Muebles.....	1744 31
— — comerciales.....	98403 36	— Edificio.....	—
— — á premio.....	488468 01	— Varios deudores.....	1903 46
— — de menores.....	8779 26	— Papel sellado.....	—
— — gratuitos.....	130 76	— Gastos generales.....	—
— Banco de la Provincia.....	497032 27	— Letras á cobrar.....	466459 97
— Oficina de Sellos.....	—	— Réditos.....	—
— Descuentos.....	—	— Tesorería.....	30008 20
— Comisiones.....	—		
— Réditos á pagar.....	3703 11		
TOTAL....	499225 64	TOTAL....	499225 64

Balance de la sucursal de San Pedro

D E B E		H A B E R	
CUENTAS	MONEDA NACIONAL	CUENTAS	MONEDA NACIONAL
A Depósitos judiciales.....	2639 45	Por Muebles.....	2028 11
— — comerciales.....	84734 76	— Edificio.....	21736 13
— — á premio.....	217790 30	— Varios deudores.....	76435 54
— — de menores.....	8239 78	— Papel sellado.....	—
— — gratuitos.....	—	— Gastos generales.....	—
— Banco de la Provincia.....	459277 88	— Letras á cobrar.....	345202 07
— Oficina de Sellos.....	—	— Réditos.....	—
— Descuentos.....	—	— Tesorería.....	59566 05
— Comisiones.....	—		
— Réditos á pagar.....	2286 03		
TOTAL....	474967 90	TOTAL....	474967 90

Balance de la sucursal del Pergamino

D E B E		H A B E R	
CUENTAS	MONEDA NACIONAL	CUENTAS	MONEDA NACIONAL
A Depósitos judiciales.....	430 20	Por Muebles.....	2532 37
— — comerciales.....	434353 81	— Edificio.....	27532 30
— — á premio.....	229093 44	— Varios deudores.....	4681 75
— — de menores.....	26478 49	— Papel sellado.....	—
— — gratuitos.....	—	— Gastos generales.....	—
— Banco de la Provincia.....	217508 50	— Letras á cobrar.....	560164 42
— Oficina de Sellos.....	—	— Réditos.....	—
— Descuentos.....	—	— Tesorería.....	48718 65
— Comisiones.....	—		
— Réditos á pagar.....	5464 75		
TOTAL....	613629 49	TOTAL....	613629 49

Balance de la sucursal de Las Flores

D E B E		H A B E R	
C U E N T A S	M O N E D A N A C I O N A L	C U E N T A S	M O N E D A N A C I O N A L
A Depósitos judiciales.....	—	Por Muebles.....	3979 69
— — comerciales.....	25052 69	— Edificios.....	28881 72
— — á premio.....	324109 71	— Varios deudores.....	8267 55
— — de menores.....	2076 26	— Papel sellado.....	—
— — gratuitos.....	—	— Gastos generales.....	—
— Banco de la Provincia.....	75203 48	— Letras á cobrar.....	385448 69
— Oficina de Sellos.....	—	— Réditos.....	—
— Descuentos.....	—	— Tesorería.....	7453 39
— Comisiones.....	—		
— Réditos á pagar.....	7588 90		
TOTAL....	434031 04	TOTAL....	434031 04

Balance de la sucursal de Bahía Blanca

D E B E		H A B E R	
C U E N T A S	M O N E D A N A C I O N A L	C U E N T A S	M O N E D A N A C I O N A L
A Depósitos judiciales.....	—	Por Muebles.....	2925 25
— — comerciales.....	205393 38	— Edificio.....	4133 34
— — á premio.....	91316 03	— Varios deudores.....	—
— — de menores.....	—	— Papel sellado.....	—
— — gratuitos.....	1224 11	— Gastos generales.....	—
— Banco de la Provincia.....	307875 80	— Letras á cobrar.....	507830 03
— Oficina de Sellos.....	—	— Réditos.....	—
— Descuentos.....	—	— Tesorería.....	90920 70
— Comisiones.....	—		
— Réditos á pagar.....	—		
TOTAL....	605809 32	TOTAL....	605809 32

Balance de la sucursal de Ayacucho

D E B E		H A B E R	
C U E N T A S	M O N E D A N A C I O N A L	C U E N T A S	M O N E D A N A C I O N A L
A Depósitos judiciales.....	1024 82	Por Muebles.....	3639 61
— — comerciales.....	52850 20	— Edificio.....	—
— — á premio.....	181681 23	— Varios deudores.....	—
— — de menores.....	—	— Papel sellado.....	—
— — gratuitos.....	—	— Gastos generales.....	—
— Banco de la Provincia.....	269033 68	— Letras á cobrar.....	446851 67
— Oficina de Sellos.....	—	— Réditos.....	—
— Descuentos.....	—	— Tesorería.....	57703 41
— Comisiones.....	—		
— Réditos á pagar.....	3604 76		
TOTAL....	508194 69	TOTAL....	508194 69

Balance de la sucursal de La Plata

D E B E		H A B E R	
CUENTAS	MONEDA NACIONAL	CUENTAS	MONEDA NACIONAL
A Depósitos judiciales.....	14 63	Por Muebles.....	3418 27
— — comerciales.....	31745 55	— Edificio.....	—
— — á premio.....	65197 63	— Varios deudores.....	1765 76
— — de menores.....	111 60	— Papel sellado.....	—
— — gratuitos.....	21 58	— Gastos generales.....	—
— Banco de la Provincia.....	117805 49	— Letras á cobrar.....	168341 44
— Oficina de Sellos.....	—	— Réditos.....	—
— Descuentos.....	—	— Tesorería.....	41043 00
— Comisiones.....	—	— Créditos á descubierto.....	1000 00
— Rédito á pagar.....	671 99		
TOTAL....	215568 47	TOTAL....	215568 47

Balance de la sucursal de Bragado

D E B E		H A B E R	
CUENTAS	MONEDA NACIONAL	CUENTAS	MONEDA NACIONAL
A Depositos judiciales.....	310 00	Por Muebles.....	4223 08
— — comerciales.....	83517 33	— Edificio.....	—
— — á premio.....	74856 89	— Varios deudores.....	2 00
— — de menores.....	1004 48	— Papel sellado.....	—
— — gratuitos.....	—	— Gastos generales.....	—
— Banco de la Provincia.....	451771 97	— Letras á cobrar.....	601164 02
— Oficina de Sellos.....	—	— Réditos.....	—
— Descuentos.....	—	— Tesorería.....	7685 10
— Comisiones.....	—		
— Réditos á pagar.....	1613 53		
TOTAL....	613074 20	TOTAL....	613074 20

Balance de la sucursal de Fuarez

D E B E		H A B E R	
CUENTAS	MONEDA NACIONAL	CUENTAS	MONEDA NACIONAL
A Depósitos judiciales.....	151 07	Por Muebles.....	2803 77
— — comerciales.....	54213 57	— Edificio.....	—
— — á premio.....	25282 71	— Varios deudores.....	2323 76
— — de menores.....	713 41	— Papel sellado.....	—
— — gratuitos.....	—	— Gastos generales.....	—
— Banco de la Provincia.....	266974 96	— Letras á cobrar.....	279796 15
— Oficina de Sellos.....	—	— Réditos.....	—
— Descuentos.....	—	— Tesorería.....	62848 92
— Comisiones.....	—		
— Réditos á pagar.....	436 88		
TOTAL....	347772 60	TOTAL....	347772 60

Balance de la sucursal de Arrecifes

D E B E		H A B E R	
CUENTAS	MONEDA NACIONAL	CUENTAS	MONEDA NACIONAL
A Depósitos judiciales.....	220 64	Por Muebles.....	3231 61
— — comerciales.....	45947 99	— Edificio.....	—
— — á premio.....	39473 08	— Varios deudores.....	—
— — de menores.....	—	— Papel sellado.....	—
— — gratuitos.....	—	— Gastos generales.....	—
— Banco de la Provincia.....	106437 29	— Letras á cobrar.....	161337 54
— Oficina de Sellos.....	—	— Réditos.....	—
— Descuentos.....	—	— Tesorería.....	28003 92
— Comisiones.....	—		
— Réditos á pagar.....	494 07		
TOTAL.....	192573 07	TOTAL.....	192573 07

Capital de las sucursales

SUCURSALES	MONEDA NACIONAL	SUCURSALES	MONEDA NACIONAL
San Nicolás.....	314291 83	<i>Del frente.....</i>	3873344 00
Chivilcoy.....	122326 69	San Pedro.....	159277 88
Mercedes.....	477719 61	Pergamino.....	217508 50
Lobos.....	530519 88	Las Flores.....	75203 48
Salto.....	163137 78	Bahía Blanca.....	307875 80
Azul.....	951269 38	Ayacucho.....	269033 68
Dolores.....	—	La Plata.....	117805 49
Baradero.....	389334 17	Bragado.....	451771 97
Chascomús.....	—	Juarez.....	266974 96
Tandil.....	301792 92	Arrecifes.....	106437 29
Veinticinco de Mayo.....	425919 47		
Lujan.....	197032 27	TOTAL.....	5845233 05
<i>Al frente.....</i>	3873344 00	SALDO el 30 de Noviembre de 1882	5233739 67
		<i>Aumento.....</i>	611493 38

Depósitos

SUCURSALES	JUDICIALES	COMERCIALES	Á PREMIO	DE MENORES	GRATUITOS
San Nicolás.....	100482 40	177032 69	660826 19	73612 04	—
Chivilcoy.....	3802 79	117580 36	442069 15	7157 43	—
Mercedes.....	161002 07	89485 30	524937 42	132475 11	—
Lobos.....	6146 26	53268 75	398469 02	27803 34	1206 85
Salto.....	1470 46	52280 16	415286 30	15571 59	—
Azul.....	1441 26	343232 87	464520 57	20533 36	—
Dolores.....	160578 70	48496 89	822117 39	142671 42	377 58
Baradero.....	6315 52	31791 37	258432 42	30999 84	—
Chascomús.....	5294 48	31163 35	712079 09	25465 88	—
Tandil.....	3003 41	54507 32	320429 09	21931 26	—
Veinticinco de Mayo.....	459 54	8667 58	102495 00	9700 02	—
Lujan.....	3008 87	98403 36	188168 01	8779 26	130 76
San Pedro.....	2639 15	84734 76	217790 30	8239 78	—
Pergamino.....	130 20	134353 81	229693 41	26478 49	—
Las Flores.....	—	25052 69	324109 71	2076 26	—
Bahía Blanca.....	—	205393 38	91316 03	—	1224 11
Ayacucho.....	1024 82	52850 20	181681 23	—	—
La Plata.....	14 63	31745 55	65197 63	141 60	—
Bragado.....	310 00	83517 33	74856 89	1004 48	—
Juarez.....	151 07	54213 57	25282 71	743 41	—
Arrecifes.....	220 64	45947 99	39473 08	—	—
TOTAL.....	457496 27	1793719 28	6559230 37	555324 57	2960 88
SALDO el 30 Noviembre 1882.	529482 83	1161494 05	5605635 81	518602 52	—
	-71986 56	+632225 23	+953594 56	+36722 05	+2960 88

Cartera

SUCURSALES	MONEDA NACIONAL	SUCURSALES	MONEDA NACIONAL
San Nicolás.....	1073826 99	<i>Del frente....</i>	9381953 42
Chivilcoy.....	468728 71	Pergamino.....	560164 12
Mercedes.....	1114039 20	Las Flores.....	385448 69
Lobos.....	846141 27	Bahía Blanca.....	507830 03
Salto.....	535284 18	Ayacucho.....	446851 67
Azul.....	1474290 98	La Plata.....	168341 44
Dolores.....	558250 90	Bragado.....	601164 02
Baradero.....	659022 41	Juarez.....	279796 15
Chascomús.....	587577 30	Arrecifes.....	161337 54
Tandil.....	651255 30		
Veinticinco de Mayo.....	531874 14	TOTAL....	12392887 08
Lujan.....	466459 97	SALDO el 30 de Noviembre de 1882	10637418 28
San Pedro.....	345202 07		
<i>Al frente....</i>	9381953 42	AUMENTO....	1755468 80

Renovaciones íntegras

SUCURSALES	NÚMERO DE LETRAS	MONEDA NACIONAL	SUCURSALES	NÚMERO DE LETRAS	MONEDA NACIONAL
San Nicolás.....	353	323157 87	<i>Del frente....</i>	820	1039601 86
Chivilcoy.....	59	67930 00	Lujan.....	36	26521 00
Mercedes.....	112	141902 57	San Pedro.....	29	27625 00
Lobos.....	8	12461 00	Pergamino.....	40	21611 00
Salto.....	5	10858 00	Las Flores.....	13	9878 68
Azul.....	56	110413 00	Bahía Blanca.....	—	—
Dolores.....	160	186799 90	Ayacucho.....	28	108290 00
Baradero.....	8	14962 69	La Plata.....	—	—
Chascomús.....	12	69732 73	Bragado.....	3	950 68
Tandil.....	23	48918 10	Juarez.....	1	7026 00
Veinticinco de Mayo...	24	52466 00	Arrecifes.....	—	—
<i>Al frente....</i>	820	1039601 86	TOTAL....	970	1241404 22

Varios deudores

SUCURSALES	MONEDA NACIONAL	SUCURSALES	MONEDA NACIONAL
San Nicolás.....	64767 03	<i>Del frente....</i>	823628 76
Chivilcoy.....	120584 12	Pergamino.....	4681 75
Mercedes.....	114246 90	Las Flores.....	8267 55
Lobos.....	79402 60	Bahía Blanca.....	—
Salto.....	11293 37	Ayacucho.....	—
Azul.....	44818 19	La Plata.....	1765 76
Dolores.....	173126 59	Bragado.....	2 00
Baradero.....	6551 13	Juarez.....	2323 76
Chascomús.....	121766 94	Arrecifes.....	—
Tandil.....	6023 51		
Veinticinco de Mayo.....	3599 68	TOTAL....	840669 58
Lujan.....	1013 16	SALDO el 30 de Noviembre de 1882	808654 67
San Pedro.....	76435 54		
<i>Al frente....</i>	823628 76	AUMENTO....	32014 91

Existencia en Tesorería

SUCURSALES	MONEDA NACIONAL	SUCURSALES	MONEDA NACIONAL
San Nicolás.....	140592 93	<i>Del frente.....</i>	814622 66
Chivilcoy.....	68331 52	San Pedro.....	59566 05
Mercedes.....	133018 73	Pergamino.....	18718 65
Lobos.....	44223 25	Las Flores.....	7453 39
Salto.....	63147 62	Bahía Blanca.....	90920 70
Azul.....	174942 93	Ayacucho.....	57703 41
Dolores.....	45108 10	La Plata.....	41043 00
Baradero.....	37528 96	Bragado.....	7685 10
Chascomús.....	21658 94	Juarez.....	62848 92
Tandil.....	49929 40	Arrecifes.....	28003 92
Veinticinco de Mayo.....	6132 08		
Lujan.....	30008 20		
		TOTAL.....	1488565 80
<i>Al frente.....</i>	814622 66	SALDO el 30 Noviembre 1882..	1017916 26
		Aumento.....	470649 54

Acreeadoras por capital

SUCURSALES	DEPÓSITOS	CARTERA	EXISTENCIA		DISPONIBLE		TOTAL DISPONIBLE	CAPITAL ASIGNADO
				%		%		
San Nicolás..	1041953 32	1073826 99	140592 93	13 89	614474 74	59 43	754767 67	1033335 40
Chivilcoy....	570609 73	468728 71	68331 52	11 97	394413 37	68 16	462744 89	578667 82
Mercedes.....	807899 90	1144039 20	133018 73	14 65	75645 06	14 07	208663 79	537334 41
Lobos.....	486894 22	846141 27	44223 25	9 08	89890 28	14 49	134113 53	620001 24
Salto.....	484608 51	535284 18	63147 62	13 03	39519 41	19 12	102667 03	206667 08
Azul.....	799723 06	1474290 98	174942 93	21 87	61214 26	5 92	236157 19	1033335 40
Dolores.....	1174241 98	558250 90	45108 10	3 84	544664 68	131 77	589772 78	413334 16
Baradero.....	327538 85	659022 41	37528 96	11 45	—	—	37528 96	289333 91
Chascomús....	774002 80	587577 30	21658 94	2 79	148854 09	90 03	170543 02	165333 66
Tandil.....	399871 08	651253 30	49929 40	12 48	35665 02	7 19	85594 42	496000 99
25 de Mayo...	121322 14	531874 14	6132 08	5 05	58473 34	12 86	64605 42	454667 58
Lujan.....	298490 26	466459 97	30008 20	10 05	—	—	30008 20	165333 66
San Pedro....	313403 99	315202 07	59566 05	19 00	65126 77	26 26	124692 82	248000 50
Pergamino....	390655 94	560164 12	18748 65	4 78	153730 43	37 19	172449 08	413334 16
Las Flores....	351238 66	385448 69	7453 39	2 12	104679 15	42 21	112132 54	248000 50
Bahía Blanca..	297933 52	507830 03	90920 70	31 51	54203 83	32 78	145134 53	165333 66
Ayacucho.....	235556 25	446851 67	57703 41	24 49	75949 45	18 26	133622 86	443334 16
La Plata.....	97090 99	168341 44	41043 00	42 27	33746 58	20 41	74789 58	165333 66
Bragado.....	159688 70	604164 02	7685 10	4 81	—	—	7685 10	165333 66
Juarez.....	80360 76	279796 15	62848 92	78 21	—	—	62848 92	165333 66
Arrecifes.....	85641 71	161337 54	28003 92	39 69	59393 96	35 92	87397 88	165333 66
TOTAL..	9368731 37	12392887 08	1188565 80	—	2609314 42	—	3797880 22	8142682 93

(¹) Excedida en \$ m/n 26403 27. (²) 51195 80. (³) 272467 96. (⁴) 119425 06.

Utilidades y pérdidas

SUCURSALES	UTILIDADES	PÉRDIDAS	SUCURSALES	UTILIDADES	PÉRDIDAS
	Moneda nacional	Moneda nacional		Moneda nacional	Moneda nacional
San Nicolás.....	6195 78	—	<i>Del frente.....</i>	67926 26	9977 95
Chivilcoy.....	—	5653 52	San Pedro.....	—	5852 62
Mercedes.....	7658 07	—	Pergamino.....	6815 80	—
Lobos.....	5511 22	—	Las Flores.....	—	1230 06
Salto.....	3249 24	—	Bahía Blanca.....	1727 32	—
Azul.....	25882 15	—	Ayacucho.....	1633 60	—
Dolores.....	7204 48	—	La Plata.....	—	10974 82
Baradero.....	2002 12	—	Bragado.....	—	627 49
Chascomús.....	—	4321 43	Juarez.....	—	4473 00
Tandil.....	5691 16	—	Arrecifes.....	—	2450 11
Veinticinco de Mayo...	2567 43	—			
Lujan.....	1964 61	—	TOTAL.....	78102 98	35586 05
<i>Al frente.....</i>	67926 26	9977 95	Utilidad líquida.....	—	42516 93
			TOTAL GENERAL...	78102 98	78102 98

Utilidades y pérdidas

CUENTA	SAN NICOLÁS		CHIVILCOY		MERCEDES	
	DEBE	HABER	DEBE	HABER	DEBE	HABER
Descuentos.....	85550 35	—	38699 06	—	82498 13	—
Comisiones.....	3148 32	—	1236 45	—	—	—
Réditos.....	—	69364 72	—	34432 34	760 25	65364 52
Gastos.....	—	13138 17	—	11456 69	—	12652 64
Varios deudores.....	—	—	—	—	2416 85	—
Utilidad.....	—	6195 78	—	—	—	7658 07
Pérdida.....	—	—	5653 52	—	—	—
TOTAL....	88698 67	88698 67	45589 03	45589 03	85675 23	85675 23
Capital promedio en el año...	475208 30		186167 98		432593 81	
Utilidad sobre dicho.....	1 30 %		Pérdida 3 03 %		1 77 %	

CUENTA	LOBOS		SALTO		BAHIA BLANCA	
	DEBE	HABER	DEBE	HABER	DEBE	HABER
Descuentos.....	65005 95	—	41429 74	—	25454 46	—
Comisiones.....	1022 01	—	1087 71	—	2782 81	—
Réditos.....	—	49616 23	—	29865 67	—	16481 79
Gastos.....	—	11539 11	—	9402 54	—	10028 16
Varios deudores.....	638 60	—	—	—	—	—
Utilidad.....	—	5511 22	—	3249 24	—	1727 32
Pérdida.....	—	—	—	—	—	—
TOTAL....	66666 56	66666 56	42517 45	42517 45	28237 27	28237 27
Capital promedio en el año...	508913 29		141013 24		178877 15	
Utilidad sobre dicho.....	1 08 %		2 30 %		0 96 %	

CUENTA	AZUL		DOLORES		BARADERO	
	DEBE	HABER	DEBE	HABER	DEBE	HABER
Descuentos.....	103378 51	—	52292 26	—	39993 85	—
Comisiones.....	4599 00	—	4726 56	—	815 71	—
Réditos.....	—	69558 86	—	38715 03	—	29268 55
Gastos.....	—	12536 50	—	11099 31	—	9538 89
Varios deudores.....	—	—	—	—	—	—
Utilidad.....	—	25882 15	—	7204 48	—	2002 12
Pérdida.....	—	—	—	—	—	—
TOTAL....	107977 51	107977 51	57018 82	57018 82	40809 56	40809 56
Capital promedio en el año...	797867 12		No ha usado capital		275270 81	
Utilidad sobre dicho.....	3 24 %		en el año		0 73 %	

Utilidades y pérdidas (Continuacion)

CUENTAS	CHASCOMÚS		TANDIL		JUAREZ	
	DEBE	HABER	DEBE	HABER	DEBE	HABER
Descuentos.....	42513 31	—	49324 84	—	13078 18	—
Comisiones.....	982 51	—	3680 43	—	655 43	—
Réditos.....	—	37532 21	—	37287 24	—	9935 65
Gastos.....	—	10288 04	—	10026 87	—	8271 96
Varios deudores.....	—	—	—	—	—	—
Utilidad.....	4324 43	—	—	5691 16	—	—
Pérdida.....	—	—	—	—	4474 00	—
TOTAL....	47820 25	47820 25	53005 27	53005 27	18207 61	18207 61
Capital promedio en el año...	No ha usado capital		299265 53		184877 56	
Utilidad sobre dicho.....	en el año		1 90 %		Pérdida 2 42 %	

CUENTAS	25 DE MAYO		LUJAN		SAN PEDRO	
	DEBE	HABER	DEBE	HABER	DEBE	HABER
Descuentos.....	37446 59	—	31863 71	—	22617 41	—
Comisiones.....	743 52	—	393 04	—	1064 73	—
Réditos.....	—	25457 25	—	20580 88	—	20192 71
Gastos.....	—	10165 43	—	9711 26	—	9352 05
Varios deudores.....	—	—	—	—	—	—
Utilidad.....	—	2567 43	—	1964 61	—	—
Pérdida.....	—	—	—	—	5862 62	—
TOTAL....	38190 11	38190 11	32256 75	32256 75	29544 76	29544 76
Capital promedio en el año...	377883 72		160139 06		135529 47	
Utilidad sobre dicho.....	0 68 %		1 22 %		Pérdida 4 32 %	

CUENTAS	PERGAMINO		LAS FLORES		ARRECIFES	
	DEBE	HABER	DEBE	HABER	DEBE	HABER
Descuentos.....	45037 08	—	29655 79	—	8879 53	—
Comisiones.....	1473 03	—	1493 29	—	538 56	—
Réditos.....	—	30723 54	—	22266 32	—	5846 59
Gastos.....	—	8970 77	—	10112 82	—	6021 61
Varios deudores.....	—	—	—	—	—	—
Utilidad.....	—	6815 80	—	—	—	—
Pérdida.....	—	—	1230 06	—	2450 11	—
TOTAL....	46510 11	46510 11	32379 14	32379 14	11868 20	11868 20
Capital promedio en el año...	281898 52		101220 21		93497 88	
Utilidad sobre dicho.....	2 03 %		Pérdida 1 21 %		Pérdida 2 62 %	

Utilidades y pérdidas (Conclusion)

CUENTA	LA PLATA		AYACUCHO		BRAGADO	
	DEBE	HABER	DEBE	HABER	DEBE	HABER
Descuentos	5778 56	—	29912 82	—	28231 59	—
Comisiones	297 13	—	1960 31	—	673 11	—
Réditos.....	—	3947 78	—	20592 06	—	18226 87
Gastos.....	—	13102 04	—	9647 47	—	11305 32
Varios deudores.....	—	—	—	—	—	—
Utilidad.....	—	—	—	1633 60	—	—
Pérdida.....	10974 13	—	—	—	627 49	—
TOTAL....	17049 82	17049 82	31873 13	13873 13	29532 19	29532 19
Capital promedio en el año...	33459 96		216966 23		318844 84	
Utilidad sobre dicho.....	3 28 %		0 75 %		0 19 %	

RESÚMEN

	MONEDA NACIONAL
Capital promedio usado en conjunto	5198594 68
Utilidad sobre dicho.....	42516 93 ó sea 0 82 %

BANCO HIPOTECARIO

Los préstamos hipotecarios realizados durante el año de 1883, se elevan á la suma de doce millones seiscientos catorce mil ciento veinte y cinco pesos moneda nacional con sesenta centavos (12.614,125 \$ m/n con 60 cents.) divididos entre ochocientos seis contratos, que se reparten en esta forma:

De la Série E..... 10.825,600 pesos fuertes.

De la Série F..... 1.427,650 pesos moneda nacional.

*Préstamos hipotecarios efectuados desde la fundacion del Banco
hasta el 31 de Diciembre de 1883*

CAPITAL DE LA REPÚBLICA									
VALOR DE LAS CÉDULAS	PRÉSTAMOS DESDE LA FUNDACION HASTA 1882		PRÉSTAMOS EN EL AÑO 1883				TOTALES		
	SÉRIES A, B, C, D, E y F		SÉRIES A, B, C, D y E		SÉRIE F		CONTRATOS	VALORES	
	CONTRATOS	VALORES	CONTRATOS	VALORES	CONTRATOS	VALORES		PESOS FUERTES	PESOS NACIONALES
De 500 á 1000 \$	294	\$ 241850	31	\$ 25300	7	\$ ^m / _n 6500	332	267150	6500
» 1000 » 2000 »	394	659100	54	93250	6	9200	454	752350	9200
» 2000 » 5000 »	554	1952750	88	324450	16	59200	658	2277200	59200
» 5000 » 10000 »	418	3212400	66	518000	8	68000	492	3730100	68000
» 10000 » 20000 »	256	3950900	31	486750	6	96700	393	4437650	96700
» 20000 » 40000 »	126	3870000	16	463500	5	133950	147	4333500	133950
» 40000 arriba....	64	5162000	11	1037150	2	120000	77	6199150	120000
TOTAL....	2106	19049000	297	2956400	50	493550	2453	22005400	493550

PROVINCIA									
VALOR DE LAS CÉDULAS	PRÉSTAMOS DESDE LA FUNDACION HASTA 1882		PRÉSTAMOS EN EL AÑO 1883				TOTALES		
	SÉRIES A, B, C, D, E y F		SÉRIES A, B, C, D y E		SÉRIE F		CONTRATOS	VALORES	
	CONTRATOS	VALORES	CONTRATOS	VALORES	CONTRATOS	VALORES		PESOS FUERTES	PESOS NACIONALES
De 500 á 1000 \$	223	\$ 188100	27	\$ 21750	6	\$ ^m / _n 5600	256	209850	5600
» 1000 » 2000 »	262	450350	31	54050	11	18900	304	504400	18900
» 2000 » 5000 »	341	1263000	64	236400	18	64000	423	1499400	64000
» 5000 » 10000 »	301	2347800	65	525500	12	93000	378	2873300	93000
» 10000 » 20000 »	191	2974100	79	1242200	6	86650	276	4216300	86650
» 20000 » 40000 »	105	3168000	60	1850700	9	280650	174	5018700	280650
» 40000 arriba....	72	5509000	36	3938600	5	384700	113	9447600	384700
TOTAL....	1495	15900350	382	7869200	67	934100	1944	23769550	934100

La distribución de los préstamos efectuados durante el ejercicio de 1883, ha sido la siguiente:

Préstamos en la Capital de la República

CALLE	NÚMERO DE CASAS	VALOR DE LOS PRÉSTAMOS		CALLE	NÚMERO DE CASAS	VALOR DE LOS PRÉSTAMOS	
		PESOS FUERTES	PESOS NACIONALES			PESOS FUERTES	PESOS NACIONALES
Alsina.....	10	62000	—	<i>Del frente..</i>	205	1218900	248550
Arenales.....	2	5000	1200	Libertad.....	3	12000	3500
Azuénaga.....	1	5000	—	Larrea.....	2	2000	1000
Ayacucho.....	2	2200	—	La Rioja.....	1	—	20000
Artes.....	2	20000	25000	Moreno.....	10	82000	—
Andes.....	1	4900	—	Montevideo.....	6	15100	11000
Boca.....	7	31100	—	Méjico.....	3	6000	4000
Barracas al Norte...	20	112550	—	Misiones.....	1	2000	—
Bella-Vista.....	5	40200	10000	Maipú.....	1	12250	—
Belgrano.....	17	70800	4500	Ombú.....	1	1000	—
Buen Orden.....	1	12500	—	Piedras.....	19	60900	63500
Bustamante.....	1	2500	—	Perú.....	7	107000	—
Bolívar.....	7	110000	11000	Passo.....	2	1500	—
Balcarce.....	2	80000	1200	Paraguay.....	4	21000	—
Chile.....	11	27700	1000	Pilar.....	1	4000	—
Corrientes.....	8	51600	—	Paseo de Julio.....	7	469700	2000
Callao.....	3	16700	—	Paraná.....	6	23900	—
Cuyo.....	12	46400	4000	Pozos.....	1	1000	—
Charcas.....	5	14500	—	Pichincha.....	1	1500	—
Cangallo.....	7	32800	68000	Pavón.....	2	2500	—
Cerrito.....	5	29000	—	Piedad.....	8	50450	23000
Chacabuco.....	4	25800	5450	Rivadavia.....	6	92000	—
Córdoba.....	3	30000	—	Reconquista.....	7	59600	10000
Comercio.....	4	6900	1200	Rincon.....	1	2500	—
Cochabamba.....	2	2000	14000	San Juan.....	2	1200	500
Defensa.....	5	35050	21000	Solis.....	1	1400	—
Estados Unidos.....	4	29100	—	San José.....	8	37000	—
Esmeralda.....	6	63000	21500	Santa Fé.....	11	59000	—
Entre-Ríos.....	1	7000	—	Santiago del Estero..	4	7250	10000
Europa.....	5	16400	1500	Salta.....	2	9500	—
Florida.....	2	49000	—	Suipacha.....	8	70500	—
Garay.....	5	5000	—	San Martín.....	4	235000	—
General Hornos.....	1	—	6000	Tucumán.....	9	32200	4000
General Lavalle.....	7	28600	15000	Temple.....	6	22800	3000
Independencia.....	9	27700	17000	Talcahuano.....	2	4500	—
Juncal.....	1	2800	—	Tacuari.....	5	12800	20000
Junín.....	3	5200	—	Uruguay.....	4	22000	1000
Liniers.....	3	4000	—	Veinticinco de Mayo.	4	55150	—
Lima.....	5	38000	20000	Victoria.....	7	127300	62500
Lorea.....	5	57900	—	Venezuela.....	2	5000	5000
Larga, Recoleta.....	1	8000	—	Zeballos.....	3	5000	1000
<i>Al frente..</i>	205	1218900	248550	<i>TOTAL..</i>	387	2956400	493550

Préstamos en la provincia de Buenos Aires

PARTIDOS y PUEBLOS	CASAS EN PUEBLOS	CHACRAS		ESTANCIAS			TOTAL DE PRÉSTAMOS	
		NÚMERO	ESTENSION EN CUADRAS	NÚMERO	ESTENSION		DE LA SÉRIE E	DE LA SÉRIE F
					Leguas	Cuadras		
							Pesos fuertes	Pesos nacionales
Arrecifes	—	—	—	3	3	400	6000	126700
Ajó.....	—	—	—	2	2	996	42000	—
Almirante Brown.....	1	1	16	—	—	—	5500	—
Azul.....	3	—	—	4	6	200	86000	16000
Alvear.....	—	—	—	5	13	100	132000	6000
Ayacucho.....	5	—	—	6	8	777	197000	—
Areco (Cármén de).....	—	—	—	2	1	879	42000	—
Areco (San Antonio de).....	—	—	—	1	—	490	17000	—
Balcarce.....	—	—	—	2	1	366	24000	—
Brandzen.....	—	—	144	2	—	434	1250	8000
Barracas al Sud.....	5	4	—	—	—	—	69500	6000
Belgrano.....	19	—	—	—	—	—	68800	4900
Bahía Blanca.....	—	—	—	28	144	1139	620000	164000
Bragado.....	2	—	—	2	1	1544	16000	32000
Bolívar.....	—	—	—	5	13	—	47000	40000
Baradero.....	—	—	—	—	—	—	—	7000
Coronel Suarez.....	—	—	—	7	23	800	204000	—
Castelli.....	—	—	—	1	1	—	12000	—
Chivilcoy.....	5	—	—	6	7	5	359700	—
Carhué.....	—	—	—	3	15	280	60000	—
Chascomús.....	—	—	—	6	7	575	193300	—
Chacabuco.....	—	—	—	4	1	1494	46000	—
Cañuelas.....	—	—	—	4	2	781	120500	—
Dolores.....	2	—	—	6	6	283	118800	—
Ensenada.....	—	—	—	3	—	960	15750	4000
Exaltacion de la Cruz.....	5	1	44	—	—	—	7000	1500
Giles (San Andrés).....	—	—	—	1	—	574	20000	—
Juarez.....	—	—	—	10	38	1200	274000	24000
Junín.....	—	—	—	1	1	800	35000	—
La Plata.....	8	fábrica	45	—	—	—	48000	1000
Las Heras.....	2	1	80	5	1	356	47500	5000
Lomas de Zamora.....	4	1	16	—	—	—	4600	3800
Las Flores.....	—	—	—	5	2	816	37500	—
Lobos.....	—	15	1500	3	3	184	80000	32000
Las Conchas.....	—	—	—	1	—	475	40000	—
Lujan.....	—	—	—	2	—	1019	27000	—
Lincoln.....	—	—	—	21	71	398	429000	—
Lobería.....	—	—	—	4	8	1450	61000	—
Monte.....	—	—	—	3	—	616	2500	4400
Maipú.....	—	—	—	2	11	—	116900	25000
Merlo.....	—	2	74	1	—	1200	92000	—
Magdalena.....	1	—	—	4	11	94	283500	74000
Mercedes.....	2	saladero	—	6	4	260	130200	—
Moreno.....	2	—	—	—	—	—	2900	—
Moron.....	—	4	97	—	—	—	5500	1800
Matanzas.....	3	2	80	—	—	—	2000	—
Navarro.....	—	2	100	7	1	1256	66700	5000
Nueve de Julio.....	2	—	—	8	22	—	199500	—
Necochea.....	—	—	—	4	11	1200	134000	—
Olavarría.....	3	—	—	13	27	620	207800	67000
A la vuelta....	74	33	2196	213	465	25021	4858200	659100

Préstamos en la provincia de Buenos Aires (Conclusion)

PARTIDOS x P U E B L O S	CASAS EN PUEBLOS	CHACRAS		ESTANCIAS			TOTAL DE PRÉSTAMOS	
		NÚMERO	EXTENSION EN CUADRAS	NÚMERO	EXTENSION		DE LA SÉRIE E	DE LA SÉRIE F
					Leguas			
					Cuadras			
<i>De la vuelta....</i>	74	33	2196	213	465	25021	Pesos fuertes	Pesos nacionales
Pueyrredon.....	—	—	—	3	3	125	4858200	659100
Pergamino.....	7	—	—	1	—	506	38000	—
Pilar.....	—	—	—	2	1	946	37000	—
Pila.....	—	—	—	2	3	933	40000	2500
Quilmes.....	3	4	325	—	—	—	70000	—
Rojas.....	—	—	—	3	23	928	17000	2500
Ranchos.....	9	1	53	2	—	1405	803000	—
San Pedro.....	2	—	—	—	—	—	35400	1500
San Isidro.....	2	2	413	—	—	—	4000	—
San Vicente.....	1	—	—	1	—	323	44200	3000
Salto.....	—	—	—	1	3	—	15000	—
Suipacha.....	—	—	—	2	—	1174	140000	—
San Fernando.....	9	—	—	—	—	—	25000	3000
Saladillo.....	—	—	—	15	13	841	11200	14700
San Nicolás.....	7	—	—	—	—	—	124400	60000
San José de Flores.....	23	—	—	—	—	—	6000	12650
San Martin.....	2	1	11	—	—	—	119400	15000
Tandil.....	1	—	—	5	11	—	4000	4000
Tres Arroyos.....	—	—	—	18	173	430	107600	16000
Tuyú.....	—	—	—	1	5	400	1163100	68100
Tapalqué.....	—	—	—	2	14	533	40000	—
Veinticinco de Mayo.....	—	—	—	4	6	818	150000	—
Zárate.....	—	—	—	1	—	300	19000	72050
	—	—	—	—	—	—	2000	—
TOTAL....	140	41	2998	276	720	32933	7869200	934100

Detalle de los anticipos en el año 1883

SÉRIES	PRÉSTAMOS			IMPORTES EN PESOS FUERTES	
A	Cancelados	157	} 181	1355150	} 1487100
	Parciales	24		131950	
B	Cancelados	3	} 3	76800	} 76800
	Parciales	—		—	
C	Cancelados	6	} 7	29300	} 35300
	Parciales	1		6000	
D	Cancelados	—	} 1	—	} 1600
	Parciales	1		1600	
E	Cancelados	45	} 59	231950	} 252200
	Parciales	14		20250	
F	Cancelados	—	} —	—	} —
	Parciales	—		—	
TOTAL		251		1853000	

Préstamos sobre propiedades en la Capital de la República

CALLE	NÚMERO DE CASAS	VALOR DE LOS PRÉSTAMOS		CALLE	NÚMERO DE CASAS	VALOR DE LOS PRÉSTAMOS	
		PESOS FUERTES	PESOS NACIONALES			PESOS FUERTES	PESOS NACIONALES
Artes	11	56300	25000	<i>Del frente....</i>	710	4621250	338050
Ayacucho.....	8	66800	—	Lavalle (General)....	32	204200	15000
Andes	5	4900	—	Lamadrid	1	1600	—
Azcúenaga	14	40100	—	Maipú	11	88150	—
Alberti	2	700	—	Montevideo	17	59500	11000
Arenales.....	9	19000	1200	Misiones	1	2000	—
Alzaga.....	2	6000	—	Moreno.....	29	191600	—
Arena (de la).....	3	3700	—	Méjico	12	55200	4000
Alsina	39	411850	—	Necochea	2	2800	—
Bermejo	1	1000	—	Ombú.....	2	3000	—
Balcarce	6	24500	1200	Olavarria.....	2	3500	—
Bolívar	22	252500	11000	Paseo de Julio.....	10	488250	2000
Buen Orden.....	16	87900	—	Paraná.....	14	49100	—
Bella-Vista.....	5	40200	10000	Pascho.....	1	500	—
Buenos Aires, (Avenida)	3	30000	—	Paseo Colon.....	5	23500	—
Belgrano.....	40	153000	4500	Perú	21	346000	—
Brasil.....	1	1600	—	Piedras.....	18	94250	63500
Brown.....	4	26100	—	Pozos.....	5	5600	—
Cerrito	17	139300	—	Pasco	3	10000	—
Callao	14	169300	—	Pichincha	1	1500	—
Castelli	1	3000	—	Piedad.....	43	286700	23000
Centro América.....	2	8000	—	Paraguay	19	72700	—
Chacabuco.....	33	230050	5450	Pilar.....	2	29000	—
Caridad.....	3	17200	—	Pavon.....	2	2500	—
Cangallo.....	29	480000	68000	Progreso.....	1	3000	—
Cuyo	31	198350	4000	Reconquista.....	13	455750	10000
Corrientes	36	204000	—	Rio Bamba.....	3	5500	—
Córdoba	32	117700	—	Rincon.....	1	2500	—
Charcas.....	13	99300	—	Rioja.....	2	3600	20000
Chavango.....	5	26500	—	Rivadavia.....	34	312750	—
Comercio	16	54800	1200	Rocha (Boca).....	7	47000	—
Cochabamba	13	54500	14000	San Martin.....	16	440200	—
Caseros	28	41000	—	Suipacha.....	25	255000	—
Constitucion.....	2	13200	—	Saita.....	16	136300	—
Chile	20	49700	1000	Santiago del Estero..	17	72550	10000
Defensa.....	28	318450	21000	San José.....	24	117500	—
Del Carmen.....	1	4000	—	Solis.....	19	36700	—
Esmeralda	11	221400	21500	Sarandi.....	7	41000	—
Entre-Rios.....	13	39800	—	Saavedra.....	3	3500	—
Estados Unidos.....	17	59400	—	Santa Fé.....	56	307300	—
Europa.....	14	61500	1500	Santa Lucia.....	25	194650	—
Florida.....	12	294300	—	San Juan.....	10	23000	500
Garantias.....	11	16700	—	San Lorenzo.....	1	6000	—
Garay.....	9	9200	—	Sola	1	1000	—
Hornos	2	3000	6000	Suarez	4	18000	—
Independencia.....	27	112450	17000	San Antonio.....	5	7200	—
Ituzaingo.....	1	1000	—	Sarmiento.....	2	1000	—
Junin.....	8	14400	—	Talcahuano.....	26	52250	—
Jujui.....	2	2500	—	Tacuari.....	17	98400	20000
Juncal.....	17	99500	—	Tucuman.....	24	114050	4000
Libertad.....	13	67700	3500	Temple.....	27	118500	3000
Larrea.....	4	21800	1000	Uruguay.....	35	112300	1000
Lima.....	13	72200	20000	Veintinco de Mayo..	7	167100	—
Lorea.....	15	95600	—	Veinticuatro de Noviembre.	1	1000	—
Liniers.....	3	14000	—	Victoria.....	38	679700	62500
Larga (Recoleta).....	2	25000	—	Venezuela.....	24	116800	5000
Lujan.....	1	600	—	Zeballos.....	13	47300	1000
				Sin nombres.....	31	118450	—
<i>Al frente....</i>	710	4621250	238050	<i>TOTAL.....</i>	1498	10755650	493550

Préstamos sobre terrenos en la Capital de la República

PARROQUIAS	NÚMERO DE TERRENOS	VALOR DE LOS PRÉSTAMOS	
		PESOS FUERTES	PESOS NACIONALES
Balvanera.....	20	114550	—
Concepcion.....	2	7500	—
Pilar.....	9	31600	—
Socorro.....	2	48200	—
San Cristóbal.....	12	189950	20000
Santa Lucia.....	5	31500	—
San Juan Evangelista.....	5	63500	—
TOTAL.....	53	456800	20000

Préstamos sobre chacras y estancias en los partidos

PARTIDOS	ESTANCIAS			CHACRAS		PARTIDOS	ESTANCIAS			CHACRAS	
	NÚMERO	ESTENSION		NÚMERO	ESTENSION EN CUADRAS		NÚMERO	ESTENSION		NÚMERO	ESTENSION EN CUADRAS
		Leguas	Cuadras					Leguas	Cuadras		
Ajó.....	7	15	395	—	—	<i>Del frente..</i>	327	752	30443	65	3508
Arrecifes.....	7	2	1220	—	—	Márkos Paz.....	3	—	1045	3	297
Almirante Brown.....	1	—	626	6	115	Mercedes.....	10	5	557	—	—
Ayacucho.....	10	14	1126	—	—	Moreno.....	2	—	1555	3	230
Azul.....	14	19	1100	—	—	Moron.....	2	1	900	20	263
Arenales.....	1	—	800	—	—	Monte.....	7	3	200	—	—
Belgrano.....	—	—	—	9	109	Merlo.....	1	—	1526	5	106
Bahia Blanca.....	40	320	2296	—	—	Navarro.....	7	2	516	—	—
Barracas al Sud.....	—	—	—	9	194	Necochea.....	11	60	780	—	—
Balcarce.....	5	8	1400	—	—	Nueve de Julio.....	18	38	280	—	—
Baradero.....	5	1	1440	—	—	Olavarria.....	22	56	1227	2	12
Bolivar.....	6	17	800	—	—	Pringles.....	2	6	—	—	—
Bragado.....	10	22	1412	4	192	Pergamino.....	4	3	—	2	32
Brandzen.....	3	—	1013	—	—	Pilar.....	3	1	1432	2	406
Cañuelas.....	11	9	413	—	—	Pila.....	4	10	273	—	—
Cármén de Areco.....	6	6	1252	—	—	Pueyrredon.....	5	7	800	—	—
Castelli.....	3	4	530	—	—	Ramallo.....	1	—	88	—	—
Coronel Suarez.....	5	19	100	—	—	Quilmes.....	1	—	300	14	650
Chacabuco.....	16	17	574	2	200	Ranchos.....	8	4	745	7	546
Chivilcoy.....	13	5	224	3	884	Rauch.....	12	31	635	—	—
Chascomús.....	10	17	885	2	125	Rojas.....	12	48	1528	—	—
Capilla del Señor.....	1	1	—	—	—	Saladillo.....	27	29	609	—	—
Dolores.....	8	18	1200	—	—	Salto.....	3	6	1084	—	—
Ensenada.....	9	2	1104	1	70	San Andrés de Giles.....	5	1	1215	—	—
Exaltacion de la Cruz.....	6	2	1000	1	44	San Fernando.....	—	—	—	1	6
General Alvear.....	10	9	—	—	—	San Antonio de Areco.....	2	—	490	—	—
General Rodriguez.....	1	—	150	—	—	San Pedro.....	4	1	1500	—	—
Juarez.....	23	—	910	—	—	San José de Flores.....	—	—	—	10	84
Junin.....	1	1	800	—	—	San Nicolas.....	1	—	2500	—	—
Lomas de Zamora.....	—	—	—	3	60	San Vicente.....	5	1	303	—	—
Las Flores.....	19	20	271	—	—	San Isidro.....	—	—	—	13	1111
Las Heras.....	2	—	888	3	150	San Martin.....	—	—	—	10	471
Lincoln.....	33	115	1058	—	—	Suipacha.....	1	—	300	—	—
Las Conchas.....	2	1	1500	5	109	Tapalqué.....	2	14	533	—	—
Loberia.....	11	22	205	1	120	Tandil.....	20	53	731	—	—
Lobos.....	9	4	900	5	150	Tordillo.....	1	1	—	—	—
Lujan.....	2	1	513	2	86	Tres Arroyos.....	30	141	1200	—	—
Magdalena.....	9	26	1002	—	—	Tuyú.....	3	11	1466	—	—
Matanza.....	—	—	—	9	100	Vecino.....	7	24	936	—	—
Maipú (Monsalvo).....	8	35	1336	—	—	Veinticinco de Mayo.....	14	14	433	—	—
						Zárate.....	9	2	1475	2	461
<i>Al frente..</i>	327	752	30443	65	3508	TOTAL....	696	1433	50588	159	8183

Préstamos sobre casas en los pueblos de la provincia

PUEBLOS	NÚMERO	VALOR	PUEBLOS	NÚMERO	VALOR
	DE	DE LOS		DE	DE LOS
	CASAS	PRÉSTAMOS		CASAS	PRÉSTAMOS
		Pesos fuertes			Pesos fuertes
Areco (Cármén de).....	1	1500	<i>Del frente....</i>	428	1645800
Ayacucho.....	5	18000	Moron.....	46	97150
Azul.....	8	33000	Navarro.....	2	3000
Balcarce.....	1	14000	Nueve de Julio.....	5	5000
Barracas al Sud.....	38	289800	Pergamino.....	14	59200
Belgrano.....	95	365800	Quilmes.....	10	25800
Brown.....	4	7000	Rauch.....	1	2000
Brandzen.....	3	1250	Ranchos.....	12	12400
Bragado.....	4	10000	San Isidro.....	10	41200
Cañuelas.....	1	2500	Saladillo.....	5	5500
Campana.....	5	7000	San Fernando.....	23	47300
Chascomús.....	8	20000	San Martín.....	30	77850
Chivilcoy.....	24	70100	San Nicolás.....	10	57000
Dolores.....	18	42400	San Pedro.....	9	26500
Ensenada.....	2	3000	San Vicente.....	7	9500
Exaltacion de la Cruz.....	1	600	Tandil.....	7	13200
Flores (San José de).....	108	462400	Tolosa.....	1	2500
Giles.....	1	4000	Zárate.....	7	20500
Junín.....	3	6000			
Las Conchas.....	15	26000			
La Plata.....	7	45500			
Las Flores.....	8	12400			
Las Heras.....	2	3600			
Lomas de Zamora.....	23	100100			
Lobos.....	3	7500			
Luján.....	2	10500			
Márkos Paz.....	3	5000			
Matanzas.....	15	39950			
Mercedes.....	7	16900			
Merlo.....	4	5700			
Moreno.....	9	44300			
<i>Al frente....</i>	428	1645800	<i>TOTAL....</i>	631	2151400
					Pesos nacionales
			Barracas al Sud.....	1	6000
			Belgrano.....	3	4900
			San José de Flores.....	1	15000
			La Plata.....	1	1000
			Lomas de Zamora.....	2	3800
			Olavarria.....	2	3000
			San Fernando.....	4	44200
			San Martín.....	2	2500
			San Nicolás.....	3	12500
			<i>TOTAL....</i>	19	65900

*Préstamos en la capital de la República y provincia de Buenos Aires
hasta el 31 de Diciembre de 1883*

CAPITAL Y PARTIDOS	S É R I E S						TOTAL
							DE
	A	B	C	D	E	F	PRÉSTAMOS
	\$	\$	\$	\$	\$	\$	\$
Ciudad de Buenos Aires	15540550	574600	473300	134000	5282950	493550	22498950
Belgrano.....	694150	5000	4000	—	167800	4900	875850
Mercedes.....	244300	—	—	—	210700	—	455000
Moreno.....	128700	—	—	12700	4100	—	145500
San Martín.....	312800	1400	800	1200	4300	4000	324500
San José de Flores....	1092300	31000	15000	3000	195900	15000	1352200
San Vicente.....	260900	8000	1000	—	69000	—	338900
Las Conchas.....	65100	2500	1500	—	107000	—	176100
San Isidro.....	143900	118000	—	—	72000	3000	336900
Saladillo.....	278000	—	10000	400	124400	60000	472800
Moron.....	306000	—	47000	500	66400	1800	421700
Monsalvo.....	204000	—	—	60000	—	—	264000
San Pedro.....	52500	—	—	—	53000	—	105500
Merle.....	119000	50000	—	—	92000	—	261000
Chivilcoy.....	321000	4000	17000	13000	373500	—	728500
Chacabuco.....	125300	—	49000	—	56400	—	230700
San Fernando ..	52800	—	—	2500	40400	14700	110400
Matanzas.....	110400	—	—	—	2000	—	112400
Vecino.....	520800	5000	—	—	—	25000	550800
San Justo.....	96600	—	—	—	—	—	96600
Barracas al Sud.....	298300	2000	500	—	110500	6000	417300
Ranchos.....	124000	—	—	—	53000	1500	178500
Giles.....	27000	—	—	6000	106000	—	139000
Navarro.....	16000	—	—	5600	74300	5000	100900
Areco.....	111500	—	—	28000	23000	—	162500
Pila.....	6000	20000	—	—	130000	—	156000
Exaltacion de la Cruz..	172000	—	—	—	34400	1500	207900
Balcarce.....	123000	—	12000	—	26000	—	161000
Lujan.....	44400	—	—	—	67000	—	108400
Rauch.....	473800	—	70000	—	28000	—	571800
Arenales.....	190000	—	10000	—	—	—	200000
Tapalqué.....	108000	—	—	—	150000	—	258000
Las Flores.....	144600	8800	600	—	80400	—	234400
Pergamino.....	136500	89000	5000	2700	60500	—	293700
Quilmes.....	210300	1500	12000	3000	86200	2500	315500
Tandil.....	393200	10000	32000	—	189800	16000	641000
Alvear.....	84000	—	—	—	166000	6000	256000
Loberia.....	176800	—	—	12000	71000	—	259800
Monte.....	255000	—	—	—	75500	4400	334900
Lomas de Zamora.....	334800	20000	—	2100	15500	3800	376200
Zárate.....	98000	6000	—	—	28000	—	132000
Chascomús.....	161000	—	2000	—	223800	—	386800
Ajó.....	100900	—	—	—	50000	—	150000
Magdalena.....	122200	—	50000	—	366500	74000	612700
<i>Al frente...</i>	21773500	956800	812700	286700	9137250	742650	35809600

*Préstamos en la capital de la República y provincia de Buenos Aires
hasta el 31 de Diciembre de 1883 (Conclusion)*

CAPITAL Y PARTIDOS	SÉRIES						TOTAL DE PRÉSTAMOS
	A	B	C	D	E	F	
<i>Del frente...</i>	\$ 24773500	\$ 956800	\$ 812700	\$ 286700	\$ 9137250	\$ 742650	\$ 35809600
Las Heras.....	22000	—	—	—	51700	5000	78700
San Nicolás.....	123500	—	—	—	18500	12650	154650
Arrecifes.....	62600	—	—	—	55000	126700	244300
Nueve de Julio.....	92200	—	—	—	216500	—	315700
Junin.....	6000	—	—	1500	35000	—	42500
Lobos.....	103500	—	—	—	80000	32000	215500
Veinticinco de Mayo...	180700	—	—	—	151000	72050	403750
Azul.....	191000	—	—	—	136400	16000	343400
Ayacucho.....	374000	—	—	—	214000	—	588000
Ensenada.....	84700	—	—	—	156000	4000	244700
Juarez.....	107200	—	—	—	387000	24000	518200
Salto.....	80000	—	—	—	148000	—	228000
Lincoln.....	127500	—	—	—	453000	—	580500
Dolores.....	210000	—	—	—	156400	—	366400
Cañuelas.....	93500	85000	—	—	220000	—	398500
Rojas.....	188000	35000	—	—	885000	—	1108000
Bragado.....	137000	—	—	—	149800	32000	318800
Tres Arroyos.....	246000	15000	—	—	1378600	68100	1707700
Tordillo.....	10000	—	—	—	—	—	10000
Exaltacion de la Cruz...	34500	—	—	—	16000	—	50500
Tuyú.....	76000	—	—	—	140000	—	216000
Castelli.....	24000	—	—	—	20000	—	44000
Brown.....	5500	—	—	—	9000	—	14500
Pilar.....	10000	—	—	—	51600	2500	64100
Brandzen.....	24000	—	—	—	13700	8000	45700
Necochea.....	147000	—	—	—	226500	—	373500
Baradero.....	2800	—	—	—	78000	7000	87800
Bolivar.....	—	—	—	—	67000	40000	107000
Maipú.....	32000	—	—	—	120900	—	152900
Bahia Blanca.....	18000	—	—	—	391000	164000	573000
Olavarria.....	—	—	—	—	299700	67000	366700
Pueyrredon.....	—	—	—	—	53000	—	53000
Márcos Paz.....	—	—	—	—	19500	—	19500
Ramallo.....	—	—	—	—	3000	—	3000
Rodriguez.....	—	—	—	—	7000	—	7000
Patagones.....	—	—	—	—	2000	—	2000
Cármén de Areco.....	—	—	—	—	92000	—	92000
Trenquelaquen.....	—	—	—	—	170000	—	170000
Coronel Suarez.....	—	—	—	—	204000	—	204000
Suipacha.....	—	—	—	—	22000	3000	25000
La Plata.....	—	—	—	—	48500	1000	49500
San Justo.....	—	—	—	—	15000	—	15000
Carhué.....	—	—	—	—	30000	—	30000
Puan.....	—	—	—	—	60000	—	60000
TOTAL.....	27393700	4091800	812700	288200	16188550	1427650	47202600

*Anticipos parciales y totales desde la fundacion del Banco
hasta el 31 de Diciembre de 1883*

CAPITAL x PARTIDOS	S É R I E S						TOTAL
	A	B	C	D	E	F	
	\$	\$	\$	\$	\$	\$	\$
Ciudad de Buenos Aires.	9878350	490400	341500	106800	206200	—	11023250
Chivilcoy	240900	3000	11000	2200	—	—	257100
Belgrano	486050	2000	4000	—	10000	—	502050
San Martin	106300	—	800	1200	800	—	109100
Moron	231500	—	35000	500	—	—	267000
San José de Flores	736000	26000	7000	—	4500	—	773500
Moreno	56700	—	—	9500	—	—	66200
Saladillo	44000	—	1900	400	—	—	46300
Chacabuco	69400	—	34000	—	—	—	103400
Alvear	34900	—	—	—	600	—	35500
Navarro	10400	—	—	5600	—	—	16000
Merlo	44300	—	500	—	—	—	44800
Barracas al Sud.....	73700	—	—	—	—	—	73700
Pergamino	88000	104000	—	—	—	—	192000
Quilmes	95800	1500	12000	3000	—	—	112300
Arrecifes	21600	—	—	—	30000	—	51600
San Isidro	56100	26000	—	—	32000	—	114100
Magdalena	47200	—	50000	—	—	—	97200
Lomas de Zamora.....	225700	20000	—	—	—	—	245700
Ajó	7000	—	—	—	—	—	7000
Mercedes	136700	—	—	—	—	—	136700
Veinticinco de Mayo...	108700	—	—	—	—	—	108700
Lujan	30900	—	—	—	—	—	30900
San Vicente	158500	8000	1000	—	—	—	167500
Las Conchas	36800	—	1500	—	—	—	38300
San Fernando	15000	—	—	—	—	—	15000
Matanzas	53800	—	—	—	—	—	53800
Ranchos	5500	—	—	—	—	—	55000
Giles	15000	—	—	6000	—	—	21000
Nueve de Julio	46200	—	—	—	—	—	46200
Ayacucho	319000	—	—	—	—	—	319000
Exaltacion de la Cruz..	55000	—	—	—	—	—	55000
Balcarce	40400	—	12000	—	—	—	52400
Las Flores	31200	—	—	—	250	—	31450
Tandil	53200	—	32000	—	—	—	85200
Loberia	44800	—	—	—	—	—	44800
Lobos	86000	—	—	—	—	—	86000
Azul	68000	—	—	—	—	—	68000
Rauch	121800	—	110000	—	—	—	231800
Vecino	30800	5000	—	—	—	—	35800
San Nicolás	76500	—	—	—	—	—	76500
Arenales	60000	—	—	—	—	—	60000
Tapalqué	58000	—	—	—	—	—	58000
Zárate	50300	4000	—	—	—	—	54300
<i>Al frente...</i>	14305500	689900	654200	135200	284350	—	16039150

*Anticipos parciales y totales desde la fundacion del Banco
hasta el 31 de Diciembre de 1883 (Conclusion)*

CAPITAL x PARTIDOS	S É R I E S						TOTAL
	A	B	C	D	E	F	
	\$	\$	\$	\$	\$	\$	\$
<i>Del frente....</i>	14305500	689900	654200	135200	284350	—	16069150
Tres Arroyos	142300	11000	—	—	33000	—	186300
Monsalvo	20000	—	—	—	—	—	20000
Lincoln	49350	—	—	—	4000	—	53350
Chascomús	6000	—	—	—	1500	—	7500
Rojas	89600	—	—	—	—	—	89600
Monte	230000	—	—	—	—	—	230000
Juarez	60900	—	—	—	21400	—	82300
Exaltacion de la Cruz...	3000	—	—	—	—	—	3000
Bragado	10000	—	—	—	1600	—	11600
Pilar	5000	—	—	—	—	—	5000
Necochea	5000	—	—	—	—	—	5000
Castelli	8000	—	—	—	—	—	8000
Brown	2300	—	—	—	—	—	2300
Dolores	10000	—	—	—	1000	—	11000
Baradero	2800	—	—	—	—	—	2800
Las Heras	9000	—	—	—	—	—	9000
Cañuelas	20000	—	—	—	—	—	20000
San Justo	56000	—	—	—	—	—	56000
San Pedro	6000	—	—	—	2000	—	8000
Ensenada	69700	—	—	—	—	—	69700
Junin	—	—	—	1500	—	—	1500
Areco	4000	—	—	—	—	—	4000
Patagones	—	—	—	—	2000	—	2000
Pila	—	—	—	—	10000	—	10000
TOTAL....	15114450	700900	654200	136700	360850	—	16967100

Cotizacion en plaza de las cédulas série E

F E C H A S		1 8 8 1	1 8 8 2	1 8 8 3
			%	%
Enero	{ 1 á 15	—	87½ á 92½	81¼ á 85½
	{ 16 á 31	—	83 á 89	84¾ á 85¾
Febrero	{ 1 á 15	—	83 á 85	84¼ á 84¾
	{ 16 á 28	—	81¾ á 87	84⅞ á 85
Marzo	{ 1 á 15	—	84¼ á 86½	84¾ á 85½
	{ 16 á 31	—	84½ á 87	85¼ á 86½
Abril	{ 1 á 15	—	84 á 85¾	85⅞ á 86½
	{ 16 á 30	—	84 á 85	85½ á 86¼
Mayo	{ 1 á 15	—	82½ á 84¾	86 á 86½
	{ 16 á 31	—	82½ á 84¾	85½ á 86⅞

Cotizacion en plaza de las cédulas série E (Conclusion)

FECHAS		1881	1882	1883
Junio	{ 1 á 15	—	82¾ á 83	85 á 85½
	{ 16 á 30	—	82¾ á 84	82¼ á 85¼
Julio	{ 1 á 15	—	82¾ á 83¾	82¼ á 83¼
	{ 16 á 31	—	83 á 84	83 á 83¾
Agosto	{ 1 á 15	—	83¼ á 83¾	83½ á 85¼
	{ 16 á 31	—	83¾ á 84	84½ á 86¼
Setiembre	{ 1 á 15	—	83¼ á 84½	85½ á 87¼
	{ 16 á 30	—	84¾ á 86	86¾ á 87½
Octubre	{ 1 á 15	80	85 á 85¾	86¾ á 89
	{ 16 á 31	80	84¾ á 85½	87¾ á 88¾
Noviembre	{ 1 á 15	79¾ á 80	84¼ á 85	87¾ á 89
	{ 16 á 30	80 á 80½	84¼ á 85	88½ á 88¾
Diciembre	{ 1 á 15	81 á 83½	84¼ á 85	89 á 89½
	{ 16 á 31	81 á 83½	84¼ á 85½	89¼ á 89¾

Cotizacion en plaza de las cédulas série F

FECHAS		1883	FECHAS		1883
Octubre	{ 1 á 15	87	Noviembre.....	{ 16 á 30	87¼ á 87¾
	{ 16 á 31	85 á 86½		{ 1 á 15	86¾ á 87¾
Noviembre	1 á 15	86¾ á 87¼	Diciembre	{ 16 á 31	86¾ á 87¾

Distribucion de las cédulas nominales y al portador

PROFESIONES	CAPITAL	PROFESIONES	CAPITAL	PROFESIONES	CAPITAL
	Pesos fuertes		Pesos fuertes		Pesos fuertes
28 Abogados	393350	4 Despachantes de Aduana	9200	14 Modistas	38700
9 Artistas	53000	37 Empleados	142000	4 Muebleros	11800
5 Albañiles	16550	7 Estancieros	143700	2 Marineros	19600
51 Agentes de cambio	19300	4 Estudiantes	5750	62 Propietarios	307450
3 Arquitectos	46500	3 Educacionistas	7000	2 Panaderos	1800
4 Agentes marítimos	23900	8 Farmacéuticos	56500	5 Pintores	15400
2 Agrimensores	41250	4 Ferreteros	20100	3 Parteras	4600
Bancos	4077050	2 Fotógrafos	38800	4 Peluqueros	4350
8 Banqueros	380000	3 Herreros	10000	8 Procuradores	21450
268 Comerciantes	3165000	9 Hoteleros	19150	3 Químicos	22700
87 Corredores	2129500	4 Ingenieros	90800	213 Rentistas	2964500
18 Carpinteros	56000	4 Impresores	7550	13 Rematadores	28000
5 Cigarreros	8650	5 Joyeros	30100	19 Sirvientes	3500
16 Costureras	1050	115 Jornaleros	43450	4 Sacerdotes	131600
9 Chacareros	20000	2 Jardineros	1050	4 Sastres	45550
2 Cocheros	650	3 Libreros	23250	3 Sombreceros	11100
44 Comisionistas	25950	5 Lancheros	86900	9 Talabarteros	49500
5 Confiteros	20200	10 Médicos	10050	11 Zapateros	154900
1 Comunidades religiosas	24100	4 Maestros de música	15900	85 Se ignora la profesion	500000
31 Dependientes	17050	2 Militares	4500	150 Peq'ños tenedores sin lista	20000
				TOTAL....	15610700

Cédulas emitidas en 1883

SÉRIES	NÚMERO DE CÉDULAS					IMPORTE	
	DE \$ 1000	DE \$ 400	DE \$ 200	DE \$ 100	DE \$ 50	PESOS FUERTES	PESOS NACIONALES
A.....	—	—	—	—	—	—	—
B.....	—	—	—	—	—	—	—
C.....	—	—	—	—	—	—	—
D.....	—	—	—	—	—	—	—
E.....	8149	5092	1857	2221	1526	10825600	—
F.....	792	965	616	834	861	—	1427650
TOTAL....	8941	6057	2473	3055	2387	10825600	1427650

Cédulas emitidas y anuladas hasta el 31 de Diciembre de 1883

CÉDULAS	SÉRIE A					SÉRIE B				
	DE \$ 1000	DE \$ 400	DE \$ 200	DE \$ 100	DE \$ 50	DE \$ 1000	DE \$ 400	DE \$ 200	DE \$ 100	DE \$ 50
Emitidas hasta 31 de Diciembre.....	6597	46025	6382	9097	4012	669	949	66	300	—
Anuladas hasta 31 de Diciembre.....	3711	25237	3606	4819	2111	472	497	34	233	—
En circulacion hasta el 31 de Diciembre.	2886	20788	2776	4278	1901	197	452	32	67	—

CÉDULAS	SÉRIE C		SÉRIE D		SÉRIE E				
	DE \$ 400	DE \$ 100	DE \$ 400	DE \$ 100	DE \$ 1000	DE \$ 400	DE \$ 200	DE \$ 100	DE \$ 50
Emitidas hasta 31 de Diciembre.....	1948	455	668	210	10797	9723	4986	3619	2865
Anuladas hasta 31 de Diciembre.....	1537	394	321	83	164	255	381	102	229
En circulacion hasta el 31 de Diciembre.	381	61	347	127	10636	9468	4605	3517	2636

CÉDULAS	SÉRIE F					IMPORTE TOTAL	
	DE 1000 \$ m/n	DE 400 \$ m/n	DE 200 \$ m/n	DE 100 \$ m/n	DE 50 \$ m/n	PESOS FUERTES	PESOS NACIONALES
Emitidas hasta 31 de Diciembre.....	792	965	616	834	861	45774950	1427650
Anuladas hasta 31 de Diciembre.....	—	—	—	—	—	16967100	—
En circulacion hasta el 31 de Diciembre.	792	965	616	834	861	28807850	1427650

Cédulas en circulacion hasta el 31 de Diciembre de 1883

SÉRIES	DE \$ 1000	IMPORTES	DE \$ 400	IMPORTES	DE \$ 200	IMPORTES	DE \$ 100	IMPORTES	DE \$ 50	IMPORTES	TOTAL
		\$		\$		\$		\$		\$	\$
A	6597	6597000	46025	18410000	6382	1276400	9097	909700	4012	200600	27393700
B	669	669000	949	379600	66	13200	300	30000	—	—	1091800
C	—	—	1918	767200	—	—	455	45500	—	—	812700
D	—	—	668	267200	—	—	210	21000	—	—	288200
E	10797	10797000	9723	3889200	4986	997200	3619	361900	2865	143250	16188550
TOTAL.	18063	18063000	59283	23731200	11434	2286800	13681	1368100	6877	343850	45774950
	^{m/n}	^{m/n}	^{m/n}	^{m/n}	^{m/n}	^{m/n}	^{m/n}	^{m/n}	^{m/n}	^{m/n}	^{m/n}
F	792	792000	965	386000	616	123200	834	83400	861	43050	1427650

MONTE DE PIEDAD

Durante el año 1883 el Monte de Piedad ha verificado:

	\$ %
17159 préstamos sobre alhajas por.....	8549185
4504 préstamos sobre objetos varios.....	1195855
21663	9745040
16163 renovaciones por.....	8654982
18285 rescates.....	8726498
1692 excedentes abonados.....	161599

Se ha cobrado:

Por intereses.....	880475
» amortizacion.....	33300
» derecho de depósito.....	101738
» derecho de tasacion.....	56744
» derecho de avisos.....	46171

En remate:

Venta por.....	1344464
Préstamo concedido.....	1130800
Excedente líquido.....	260866

Relacion de las operaciones verificadas durante los años 1882 y 1883

OPERACIONES	1882		1883	
	NÚMERO	CANTIDAD	NÚMERO	CANTIDAD
		\$ %		\$ %
Préstamos.....	20042	9552080	21663	9745040
Renovaciones.....	16568	9346155	16163	8654982
Rescates.....	17474	9050580	18285	8726498
Excedentes abonados.....	1505	138175	1692	161599
Venta en remate.....	—	1309599	—	1344464
Préstamos sobre prendas rematadas.....	—	972735	—	1130800
Excedente líquido.....	—	200304	—	260856
Amortizacion.....	—	38710	—	33300
Intereses.....	—	913935	—	880475
Derecho de depósito.....	—	107635	—	101738
Comision de tasacion.....	—	57440	—	56744
Préstamos en circulacion el 31 de Diciembre....	—	4784484	—	4532494

Balance general el 31 de Diciembre de 1883

CUENTAS	DEBE	CUENTAS	HABER
	\$ %		\$ %
Útiles y muebles.....	268712	Banco de la Provincia.....	5397307
Caja.....	602164	Excedentes.....	135460
Préstamos.....	4532494	Ganancias y Pérdidas.....	410142
Sucursales.....	288758		
Intereses y derechos por cobrar.	227115		
Adjudicaciones.....	23666		
TOTAL....	5942909	TOTAL....	5942909

Ganancias y Pérdidas

CUENTAS	DEBE	CUENTAS	HABER
	\$ %		\$ %
Gastos generales.....	628275	Saldo anterior.....	6331
Comision de tasacion.....	13354	Intereses y derechos por cobrar.	227115
Utilidad.....	410142	Intereses y derechos cobrados...	568081
		Derecho de depósito.....	68130
		Excedentes prescriptos.....	67165
		Excedentes antiguos.....	144970
TOTAL....	1051771	TOTAL....	1051771

III.—Navegacion

SUB-PREFECTURAS MARÍTIMAS.—En 1883 existian seis sub-prefecturas marítimas distribuidas en los principales puertos de la provincia, del siguiente modo: Tigre (Las Conchas), Campana, San Nicolás, Ensenada, Bahía Blanca y Patagones. La jurisdiccion de cada una de estas sub-prefecturas, comprende toda la estension de costa que media entre una y otra. Así, los demás puertos de la provincia, como Zárate, Baradero, San Pedro, Ramallo, Obligado, etc., etc., no tienen mas autoridad marítima inmediata que simples destacamentos dependientes respectivamente de dichas sub-prefecturas.

RECEPTORIAS.—El número de receptorías existentes en los puertos de la provincia en 1883, era de ocho; situadas en las siguientes localidades:—Bahía Blanca, Baradero, Campana, Ajó, San Nicolás, San Pedro, Patagones, y Zárate.

FAROS.—Los faros existentes en la costa de la provincia en 1883, eran tres: uno en Punta del Indio, otro en Banco Chico y otro en Monte Hermoso (Bahía Blanca) visible en tiempo claro á una distancia de diez millas.

SINIESTROS MARÍTIMOS.—Los siniestros marítimos ocurridos en 1883 en las costas de la provincia fueron los siguientes:

En la jurisdiccion del puerto de San Nicolás, siete siniestros de poca importancia, pues se redujeron á averías de poca consideracion.

En la jurisdiccion de la Ensenada, debe mencionarse únicamente la pérdida total de una balandra, orijinada por la fuerte rompiente.

En la jurisdiccion de Bahía Blanca hubieron seis siniestros, de los cuales tres fueron en buques de ultramar y tres en buques de cabotaje. De estos siniestros en solo uno se logró salvar el buque, habiéndose los demás perdido completamente; las pérdidas personales fueron de tres tripulantes y el capitán.

CONSTRUCCION NAVAL.—El número de establecimientos de construccion naval existentes en los puertos de la provincia en 1883, se halla espresado en el siguiente cuadro:

PUERTOS	ASTILLEROS	MAESTROS CONSTRUCTO- RES	CARPINTEROS DE RIBERA	HERREROS	VELEROS	CALAFATES
Tigre	1	1	3	1	—	2
San Nicolás.	—	—	7	15	4	4
TOTAL..	1	1	10	16	4	6

MATRICULAS.—El número de buques matriculados en los diversos puertos de la provincia durante el año 1883 ha sido el siguiente:

PUERTOS	PAILEBOTS	QUECHES	BALANDRAS	EMBARCACIONES MENORES	TOTAL
San Nicolás.....	1	1	5	4	11
Ensenada.....	—	—	—	16	16
Mar del Plata.....	—	—	—	—	—
TOTAL....	1	1	5	20	27

NIVEL DE MAREAS.—El cuadro siguiente demuestra la alta y baja marea de los diversos puertos, pasos ó canales de la provincia durante el año 1883:

PUERTOS PASOS Ó CANALES	ENERO		FEBRERO		MARZO		ABRIL		MAYO		JUNIO	
	ALTA	BAJA	ALTA	BAJA	ALTA	BAJA	ALTA	BAJA	ALTA	BAJA	ALTA	BAJA
	Metros	Metros	Metros	Metros	Metros	Metros	Metros	Metros	Metros	Metros	Metros	Metros
Ensenada.....	6 75	1 00	3 80	1 00	4 20	1 10	3 20	1 70	2 50	1 30	3 50	1 50
Paso Pintos (Tigre)...	5 48	1 14	3 19	1 20	4 33	1 17	4 10	1 10	5 80	1 00	4 97	1 40
(Estacion.....	6 20	4 00	4 64	4 10	5 73	4 10	4 69	4 00	4 69	4 10	5 67	4 00
Toscas.....	3 56	1 35	2 47	1 45	3 04	1 45	2 21	1 35	2 21	1 35	3 40	1 35
Boca de la Cruz...	4 95	2 15	3 09	2 15	4 26	2 25	3 14	2 15	3 30	2 15	3 43	2 15
Isla.....	7 19	5 95	7 41	6 66	8 13	7 49	8 01	7 39	7 63	6 73	7 75	7 19
Tonelero.....	7 19	5 04	7 41	6 66	8 13	7 49	8 01	7 39	7 63	6 74	7 75	7 19
Hermanas.....	6 20	4 76	6 42	5 67	7 10	6 49	7 01	6 39	7 63	6 74	6 76	6 19
Soldado.....	7 19	5 75	7 41	6 66	8 13	7 12	8 01	7 38	7 63	6 70	7 75	7 19
(Paso Estacionario.	5 24	3 71	4 65	3 39	5 55	3 71	5 24	3 71	1 95	0 95	5 55	3 71
Paso Isla Abel...	5 24	3 71	4 65	3 39	5 55	3 71	5 24	3 71	1 95	0 95	5 55	3 71
Tres Cerros.....	5 24	3 71	4 65	3 39	5 55	3 71	5 24	3 71	1 95	0 95	5 55	3 71
Paso Garcia.....	5 24	3 71	4 65	3 39	5 55	3 71	5 24	3 71	1 95	0 95	5 55	3 71
Barra.....	5 93	3 71	4 66	3 39	5 55	3 71	5 24	3 71	1 95	0 95	5 55	3 71

PUERTOS PASOS Ó CANALES	JULIO		AGOSTO		SETEMBRE		OCTUBRE		NOVIEMBRE		DICIEMBRE	
	ALTA	BAJA	ALTA	BAJA	ALTA	BAJA	ALTA	BAJA	ALTA	BAJA	ALTA	BAJA
	Metros	Metros	Metros	Metros	Metros	Metros	Metros	Metros	Metros	Metros	Metros	Metros
Ensenada.....	4 60	1 20	2 70	1 00	4 80	1 30	3 20	1 30	4 50	1 20	4 50	1 10
Paso Pintos (Tigre)...	—	—	—	—	—	—	—	—	—	—	7 75	1 35
Puerto.... (»)...	5 65	0 36	—	—	—	—	—	—	—	—	—	—
(Estacion.....	5 67	3 90	4 64	3 09	6 35	4 10	5 20	3 00	6 25	4 00	6 25	4 00
Toscas.....	3 04	1 27	2 25	1 15	3 60	1 04	2 36	1 33	3 60	1 33	3 60	1 35
Boca de la Cruz...	3 43	2 07	2 45	1 25	4 50	1 90	3 33	2 13	4 50	2 05	4 50	2 10
Isla.....	7 20	5 80	5 88	5 14	6 39	4 31	5 74	4 23	6 40	4 80	6 88	6 36
Tonelero.....	7 20	5 80	5 88	5 14	5 39	4 31	5 26	3 26	6 79	4 83	6 88	6 36
Hermanas.....	6 21	4 80	4 89	4 14	6 39	4 15	4 26	3 15	5 79	3 85	5 88	5 36
Soldado.....	7 20	5 80	5 88	5 14	6 39	4 31	5 67	4 11	6 79	4 83	6 83	6 36
(Paso Estacionario.	1 59	0 95	4 93	3 05	4 65	3 71	4 63	3 00	—	—	5 35	3 91
Paso Isla Abel...	1 59	0 95	4 93	3 05	5 55	3 71	4 65	3 00	—	—	5 35	3 91
Tres Cerros.....	5 24	3 65	4 93	3 05	5 55	3 71	4 65	3 00	—	—	5 35	3 91
Paso Garcia.....	5 55	2 97	4 93	5 93	5 55	3 71	4 65	3 00	—	—	5 35	3 91
Barra.....	5 55	3 65	4 93	3 05	5 55	3 71	4 65	3 00	—	—	5 35	3 91

MOVIMIENTO DE PASAJEROS.— El movimiento de pasajeros habido en 1883 en los puertos de la provincia fué el siguiente:

PUERTOS	ENTRADAS			SALIDAS			DIFERENCIA	
	CABOTAJE	ULTRAMAR	TOTAL	CABOTAJE	ULTRAMAR	TOTAL	EN MAS	EN MENOS
Tigre.....	5951	—	5951	3077	—	3077	2874	—
Campana.....	18683	—	18683	19627	—	19627	—	944
San Nicolás.....	5727	—	5727	5030	—	5030	697	—
Ajó.....	48	—	48	116	—	116	—	98
Mar del Plata.....	12	—	12	15	—	15	—	3
Bahía Blanca.....	2430	—	2430	697	—	697	1733	—
Patagones.....	874	—	874	565	—	565	309	—
TOTAL.....	33695	—	33695	29127	—	29127	5613	1045

Debemos observar que el gran número de pasajeros que acusan los puertos de Campana y del Tigre, reconoce por causa el ser éstos el punto de arranque de la mayor parte de los vapores que hacen la carrera del río Paraná.

GUARDIA NACIONAL DE MARINA.— Con fecha 12 de Marzo de 1883 decretó el Exmo. Gobierno Nacional un nuevo enrolamiento de la Guardia Nacional de Marina en todos los puertos de la República; espresando al mismo tiempo las condiciones que hacian obligatorio el enrolamiento en dicho cuerpo, que son las siguientes:

1º Los empleados de todas las reparticiones dependientes del Ministerio de Marina.

2º Los prácticos, baqueanos y estivadores que ejercen su profesion en jurisdicción nacional.

3º Los maestros carpinteros y calafates de ribera.

4º Los domiciliados en las islas y que se ocupen en sus obrajes, aunque sea temporalmente.

5º Los ciudadanos que figuren en el rol de las tripulaciones de los buques de cabotaje.

6º Los que hacen el servicio intermedio de los puertos en embarcaciones menores.

7º Los agentes y corredores marítimos y lancheros.

8º Los pescadores y sirgadores.

Por lo que concierne á la provincia de Buenos Aires, he aquí las cifras que ha arrojado el espresado enrolamiento:

ENROLAMIENTO DE LA GUARDIA NACIONAL DE MARINA PRACTICADO
EN LA PROVINCIA DURANTE EL AÑO 1883

PUERTOS	E D A D E S				E S T A D O C I V I L			P R O F E S I O N , I N D U S T R I A ó M E D I O S D E V I D A										T O T A L	
	DE 17 Á 18 AÑOS	DE 19 Á 20 AÑOS	DE 27 Á 45 AÑOS	ARRIBA DE 46 AÑOS	SOLTEROS	CASADOS	VIUDOS	AGENTES	ASERRADORES	CARPINTEROS	CALAFATES	EMPLEADOS	HERREROS	ISIEROS	MARINEROS	PRÁCTICOS	PESCADORES		VARIOS
Bahia Blanca.....	4	18	6	—	23	5	—	3	—	—	—	9	—	—	6	—	10	—	28
Baradero.....	1	19	14	3	—	—	—	2	—	—	—	1	—	15	16	—	3	—	37
Campana.....	7	13	16	1	31	6	—	1	—	—	2	13	—	17	1	—	—	—	37
Ensenada.....	—	6	3	—	8	—	—	—	—	—	—	4	—	—	—	—	—	—	9
Mar del Plata.....	—	1	1	—	2	—	—	—	—	—	—	2	—	—	—	—	—	—	2
Riachuelo.....	17	15	5	—	34	3	—	—	—	—	—	7	—	—	13	—	—	—	37
Patagones.....	3	1	2	—	4	2	—	—	—	3	4	—	—	—	6	—	—	—	6
San Nicolás.....	23	21	20	3	51	16	—	1	—	—	—	3	—	40	14	—	—	—	67
San Pedro.....	2	9	5	1	15	2	—	—	—	—	—	5	—	12	—	—	—	—	17
Tigre.....	27	32	25	2	76	10	—	2	—	2	2	3	—	—	61	—	2	—	86
Zárate.....	5	19	10	1	29	6	—	—	—	—	—	—	6	13	16	—	—	—	35
TOTAL.....	89	154	107	11	273	51	—	9	—	5	8	42	15	103	129	—	5	48	361

ESTADISTICA.— Publicamos en seguida la estadística de la navegacion interior y exterior habida en los puertos de la provincia durante el año 1883.

NAVEGACION DE CABOTAJE Á VAPOR

PUERTOS	ENTRADAS			SALIDAS		
	VAPORES	TONELAJE	TRIPULACION	VAPORES	TONELAJE	TRIPULACION
Tigre.....	191	26996	4668	190	25214	4132
Campana.....	697	200326	20413	695	199573	20388
San Pedro.....	578	224037	18721	568	112638	18674
San Nicolás.....	1255	417122	40600	1255	417122	40600
Ajó.....	5	170	37	6	192	46
Ensenada.....	27	2700	297	28	2800	308
Bahía Blanca.....	53	23088	1124	52	21694	1158
Patagones.....	14	8294	480	13	7594	460
TOTAL....	2820	902733	86340	2807	786827	85763

NAVEGACION DE CABOTAJE Á VELA

PUERTOS	ENTRADAS								
	CARGADOS			EN LASTRE			TOTAL		
	Buques	Tonelaje	Tripulacion	Buques	Tonelaje	Tripulacion	Buques	Tonelaje	Tripulacion
Tigre	996	7429	2005	248	2924	605	1244	10353	2610
Campana	166	9374	765	37	2061	192	203	11635	957
Zárate	103	1779	318	50	1319	241	153	3098	559
San Pedro	277	7889	902	25	914	83	302	8803	985
San Nicolás	628	9754	1879	629	7372	1662	1257	17126	3541
Ajó	99	1930	361	51	3705	284	150	5635	645
Ensenada	145	6330	629	99	2927	370	244	9257	999
Patagones	26	2481	200	—	—	—	26	2481	200
Mar del Plata	36	1211	206	4	876	32	40	2087	238
TOTAL.....	2476	48377	7265	1143	22098	3469	3649	72475	10734

PUERTOS	SALIDAS								
	CARGADOS			EN LASTRE			TOTAL		
	Buques	Tonelaje	Tripulacion	Buques	Tonelaje	Tripulacion	Buques	Tonelaje	Tripulacion
Tigre	450	4556	1019	694	6024	1575	1144	10580	2594
Campana	58	3019	283	136	6746	596	194	9765	879
Zárate	78	1874	353	72	1306	209	150	3180	562
San Pedro	52	1309	175	226	4446	496	278	5755	671
San Nicolás	762	9729	2158	498	7803	1432	1260	17532	3590
Ajó	127	2842	504	20	715	70	147	3557	574
Ensenada	134	5301	574	106	3723	409	240	9024	983
Patagones	25	2416	199	—	—	—	25	2416	199
Mar del Plata	37	2276	230	2	72	12	39	2348	242
TOTAL.....	1723	33322	5495	1754	30835	4799	3477	64157	10294

NAVEGACION DE ULTRAMAR Á VAPOR

PUERTOS	ENTRADAS			SALIDAS		
	VAPORES	TONELAJE	TRIPULACION	VAPORES	TONELAJE	TRIPULACION
San Nicolás	79	10386	2619	79	10615	2648
Campana	6	3925	211	6	3925	211
Zárate	1	975	20	1	975	20
TOTAL.....	86	15286	2850	86	15515	2879

NAVEGACION DE ULTRAMAR Á VELA

PUERTOS	ENTRADAS								
	CARGADOS			EN LASTRE			TOTAL		
	Buques	Tonelaje	Tripulacion	Buques	Tonelaje	Tripulacion	Buques	Tonelaje	Tripulacion
Campana	17	6942	182	5	2149	55	22	9091	237
Zárate	2	786	23	1	489	11	3	4275	34
San Pedro.....	6	2251	63	—	—	—	6	2251	63
San Nicolás.....	24	6258	193	10	3326	95	34	9584	288
Ajó.....	16	3298	149	1	491	12	17	3789	161
Bahia Blanca.....	14	9440	212	—	—	—	14	9440	212
TOTAL....	79	28975	822	17	6455	173	96	35430	995

PUERTOS	SALIDAS								
	CARGADOS			EN LASTRE			TOTAL		
	Buques	Tonelaje	Tripulacion	Buques	Tonelaje	Tripulacion	Buques	Tonelaje	Tripulacion
Campana.....	15	5822	161	5	1502	53	20	7324	214
Zárate	1	489	11	—	—	—	1	489	11
San Pedro.....	24	32333	745	—	—	—	24	32333	745
San Nicolás.....	16	5354	145	14	3223	108	30	8577	253
Ajó.....	16	3298	149	1	491	12	17	3789	161
Bahia Blanca.....	—	—	—	30	14435	286	30	14435	286
TOTAL....	72	47296	1211	50	19651	459	122	66947	1670

NAVEGACION EXTERIOR É INTERIOR DE LA REPÚBLICA EN 1882 Y 1883

CLASE DEL MOVIMIENTO	NÚMERO DE BUQUES		TONELADAS	
	1882	1883	1882	1883
<i>Navegacion exterior</i>				
Entrados á vela cargados	2422	2824	396286	488618
Entrados á vela en lastre.....	609	621	26841	28452
Entrados á vapor cargados.....	2025	2424	907996	1164296
Entrados á vapor en lastre.....	1015	1202	196931	272722
TOTAL.....	6071	7071	1528054	1954088
Salidos á vela cargados	1072	979	204859	160780
Salidos á vela en lastre.....	951	1284	163066	263344
Salidos á vapor cargados.....	1607	1865	853678	1054706
Salidos á vapor en lastre.....	1135	1307	226536	263495
TOTAL.....	4765	5435	1448139	1742325
<i>Navegacion interior</i>				
Entrados á vela cargados	10252	10895	286152	308571
Entrados á vela en lastre.....	5473	5516	192313	209429
Entrados á vapor cargados.....	4297	4104	1091330	1158138
Entrados á vapor en lastre.....	1705	1927	260138	387520
TOTAL.....	21727	22442	1829933	2063358
Salidos á vela cargados	9582	9842	275431	298808
Salidos á vela en lastre.....	6613	6993	224907	252036
Salidos á vapor cargados.....	3659	3345	819872	885409
Salidos á vapor en lastre.....	2353	2726	478661	629739
TOTAL.....	22207	22876	1798871	2065992

NAVEGACION EXTERIOR POR PUERTOS EN 1883

CLASE DEL MOVIMIENTO	NÚMERO DE BUQUES	TONE- LADAS	TRIPU- LANTES	CLASE DEL MOVIMIENTO	NÚMERO DE BUQUES	TONE- LADAS	TRIPU- LANTES
A J Ó							
Entrados á vela cargados.	1	449	12	Salidos á vela cargados..	16	3395	156
Entrados á vela en lastre.	2	393	22	Salidos á vela en lastre..	1	491	12
Entrados á vapor cargados	—	—	—	Salidos á vapor cargados.	—	—	—
Entrados á vapor en lastre	1	22	8	Salidos á vapor en lastre.	—	—	—
TOTAL....	4	864	42	TOTAL....	17	3886	168
B A H I A B I A N C A							
Entrados á vela cargados.	16	10225	237	Salidos á vela cargados..	1	334	11
Entrados á vela en lastre.	—	—	—	Salidos á vela en lastre..	21	14952	319
Entrados á vapor cargados	—	—	—	Salidos á vapor cargados.	—	—	—
Entrados á vapor en lastre	—	—	—	Salidos á vapor en lastre.	—	—	—
TOTAL....	16	10225	237	TOTAL....	22	15286	330
B A R A D E R O							
Entrados á vela cargados.	10	298	28	Salidos á vela cargados..	2	799	22
Entrados á vela en lastre.	12	74	26	Salidos á vela en lastre..	—	—	—
Entrados á vapor cargados	—	—	—	Salidos á vapor cargados.	1	34	5
Entrados á vapor en lastre	—	—	—	Salidos á vapor en lastre.	—	—	—
TOTAL....	22	372	54	TOTAL....	3	833	27
C A M P A N A							
Entrados á vela cargados.	21	5979	186	Salidos á vela cargados..	17	4664	141
Entrados á vela en lastre.	—	—	—	Salidos á vela en lastre..	7	2289	73
Entrados á vapor cargados	—	—	—	Salidos á vapor cargados.	—	—	—
Entrados á vapor en lastre	2	1386	80	Salidos á vapor en lastre.	—	—	—
TOTAL....	23	7365	266	TOTAL....	24	6953	214
S A N N I C O L Á S							
Entrados á vela cargados.	20	2458	274	Salidos á vela cargados..	15	4715	133
Entrados á vela en lastre.	26	445	203	Salidos á vela en lastre..	8	1018	45
Entrados á vapor cargados	55	68166	1345	Salidos á vapor cargados.	72	90715	1549
Entrados á vapor en lastre	10	8067	82	Salidos á vapor en lastre.	11	8962	179
TOTAL....	111	79136	1904	TOTAL....	106	105410	1906
S A N P E D R O							
Entrados á vela cargados.	—	—	—	Salidos á vela cargados..	6	2251	60
Entrados á vela en lastre.	—	—	—	Salidos á vela en lastre..	—	—	—
Entrados á vapor cargados	—	—	—	Salidos á vapor cargados.	17	22629	568
Entrados á vapor en lastre	—	—	—	Salidos á vapor en lastre.	—	—	—
TOTAL....	—	—	—	TOTAL....	23	24880	628

NAVEGACION INTERIOR POR PUERTOS EN 1883

CLASE DEL MOVIMIENTO	NÚMERO DE BUQUES	TONE- LADAS	TRIPU- LACION	CLASE DEL MOVIMIENTO	NÚMERO DE BUQUES	TONE- LADAS	TRIPU- LACION
AJO							
Entrados á vela cargados..	97	4923	336	Salidos á vela cargados...	124	2884	543
Entrados á vela en lastre..	53	3608	297	Salidos á vela en lastre...	18	683	61
Entrados á vapor cargados..	4	149	28	Salidos á vapor cargados..	4	149	28
Entrados á vapor en lastre..	1	22	9	Salidos á vapor en lastre..	2	44	17
TOTAL....	155	5702	670	TOTAL....	148	3757	619
BAHIA BLANCA							
Entrados á vela cargados..	29	4535	248	Salidos á vela cargados...	18	2840	166
Entrados á vela en lastre..	1	24	6	Salidos á vela en lastre...	12	1215	78
Entrados á vapor cargados..	53	21389	1741	Salidos á vapor cargados..	46	17300	1492
Entrados á vapor en lastre..	—	—	—	Salidos á vapor en lastre..	5	2874	199
TOTAL....	83	25948	1995	TOTAL....	81	24199	1935
BARADERO							
Entrados á vela cargados..	449	7565	1530	Salidos á vela cargados...	516	8201	1629
Entrados á vela en lastre..	324	4572	677	Salidos á vela en lastre...	205	1830	488
Entrados á vapor cargados..	4	1399	55	Salidos á vapor cargados..	10	1635	117
Entrados á vapor en lastre..	11	378	97	Salidos á vapor en lastre..	1	52	7
TOTAL....	788	13914	2359	TOTAL....	732	11718	2241
CAMPANA							
Entrados á vela cargados..	151	10343	734	Salidos á vela cargados...	50	2608	259
Entrados á vela en lastre..	43	5317	256	Salidos á vela en lastre...	127	8181	647
Entrados á vapor cargados..	287	154809	12579	Salidos á vapor cargados..	298	169280	13314
Entrados á vapor en lastre..	35	18185	1492	Salidos á vapor en lastre..	19	4081	420
TOTAL....	516	188624	15061	TOTAL....	494	184150	14640
MAR DEL PLATA							
Entrados á vela cargados..	36	1233	208	Salidos á vela cargados...	35	1609	206
Entrados á vela en lastre..	4	877	33	Salidos á vela en lastre...	2	72	13
Entrados á vapor cargados..	—	—	—	Salidos á vapor cargados..	—	—	—
Entrados á vapor en lastre..	—	—	—	Salidos á vapor en lastre..	—	—	—
TOTAL....	40	2100	241	TOTAL....	37	1681	219
PATAGONES							
Entrados á vela cargados..	28	3882	285	Salidos á vela cargados...	28	3883	285
Entrados á vela en lastre..	—	—	—	Salidos á vela en lastre...	—	—	—
Entrados á vapor cargados..	16	9193	696	Salidos á vapor cargados..	11	5692	446
Entrados á vapor en lastre..	—	—	—	Salidos á vapor en lastre..	4	2800	200
TOTAL....	44	13075	981	TOTAL....	43	12375	931

NAVEGACION INTERIOR POR PUERTOS EN 1883 (Conclusion)

CLASE DEL MOVIMIENTO	NÚMERO DE BUQUES	TONE- LADAS	TRIPU- LACION	CLASE DEL MOVIMIENTO	NÚMERO DE BUQUES	TONE- LADAS	TRIPU- LACION
SAN NICOLAS							
Entrados á vela cargados..	437	13613	2073	Salidos á vela cargados...	775	24497	9120
Entrados á vela en lastre..	639	20339	10010	Salidos á vela en lastre...	295	7892	673
Entrados á vapor cargados	453	174146	8622	Salidos á vapor cargados..	177	62744	3095
Entrados á vapor en lastre	123	53333	1977	Salidos á vapor en lastre..	381	144423	7288
TOTAL....	1652	261431	22682	TOTAL....	1628	239556	20176
SAN PEDRO							
Entrados á vela cargados..	273	6630	900	Salidos á vela cargados...	54	1495	193
Entrados á vela en lastre..	49	2700	187	Salidos á vela en lastre...	228	4246	877
Entrados á vapor cargados	243	117598	8183	Salidos á vapor cargados..	96	38976	2986
Entrados á vapor en lastre	328	122673	10362	Salidos á vapor en lastre..	480	176261	15480
TOTAL....	893	249601	19632	TOTAL....	858	220978	19536
ZARATE							
Entrados á vela cargados..	93	2395	304	Salidos á vela cargados...	83	1975	363
Entrados á vela en lastre..	62	1906	290	Salidos á vela en lastre...	68	1173	205
Entrados á vapor cargados	1	975	16	Salidos á vapor cargados..	—	—	—
Entrados á vapor en lastre	—	—	—	Salidos á vapor en lastre..	—	—	—
TOTAL....	156	5276	610	TOTAL....	151	3148	568

NAVEGACION INTERIOR POR PROCEDENCIAS Y DESTINOS EN 1883

CLASE DEL MOVIMIENTO	NÚMERO DE BUQUES	TONE- LADAS	TRIPU- LACION	CLASE DEL MOVIMIENTO	NÚMERO DE BUQUES	TONE- LADAS	TRIPU- LACION
AJO							
Entrados á vela cargados..	118	2665	467	Salidos á vela cargados...	83	1716	292
Entrados á vela en lastre..	6	148	23	Salidos á vela en lastre...	43	1548	208
Entrados á vapor cargados	3	210	28	Salidos á vapor cargados..	—	—	—
Entrados á vapor en lastre	—	—	—	Salidos á vapor en lastre..	—	—	—
TOTAL....	127	3023	518	TOTAL ...	126	3264	500
BARADERO							
Entrados á vela cargados..	433	7652	1786	Salidos á vela cargados...	155	3505	255
Entrados á vela en lastre..	99	3221	454	Salidos á vela en lastre...	120	4683	473
Entrados á vapor cargados	16	633	159	Salidos á vapor cargados..	5	319	64
Entrados á vapor en lastre	—	—	—	Salidos á vapor en lastre..	6	232	67
TOTAL....	548	11506	2399	TOTAL....	286	8739	859

NAVEGACION INTERIOR POR PROCEDENCIAS Y DESTINOS (Continuacion)

CLASE DEL MOVIMIENTO	NÚMERO DE BUQUES	TONE- LADAS	TRIPU- LANTES	CLASE DEL MOVIMIENTO	NÚMERO DE BUQUES	TONE- LADAS	TRIPU- LANTES
BAHIA BLANCA							
Entrados á vela cargados..	14	2459	128	Salidos á vela cargados...	25	4250	200
Entrados á vela en lastre..	10	753	73	Salidos á vela en lastre...	3	287	23
Entrados á vapor cargados	34	8349	904	Salidos á vapor cargados..	47	19542	272
Entrados á vapor en lastre	3	1347	62	Salidos á vapor en lastre..	—	—	—
TOTAL....	61	12908	1167	TOTAL....	75	24079	495
CAMPANA							
Entrados á vela cargados..	51	2671	227	Salidos á vela cargados...	45	2697	208
Entrados á vela en lastre..	48	4080	274	Salidos á vela en lastre...	32	2001	147
Entrados á vapor cargados	867	372831	25973	Salidos á vapor cargados..	496	212028	17902
Entrados á vapor en lastre	62	26538	1745	Salidos á vapor en lastre..	247	118575	8454
TOTAL....	1028	406120	28219	TOTAL....	820	335301	26711
ENSENADA							
Entrados á vela cargados..	26	905	110	Salidos á vela cargados...	10	323	39
Entrados á vela en lastre..	8	173	26	Salidos á vela en lastre...	5	154	23
Entrados á vapor cargados	—	—	—	Salidos á vapor cargados..	—	—	—
Entrados á vapor en lastre	—	—	—	Salidos á vapor en lastre..	—	—	—
TOTAL....	34	1078	136	TOTAL....	15	477	62
LAS HERMANAS (RAMALLO)							
Entrados á vela cargados..	—	—	—	Salidos á vela cargados...	—	—	—
Entrados á vela en lastre..	1	3	1	Salidos á vela en lastre...	1	3	2
Entrados á vapor cargados	—	—	—	Salidos á vapor cargados..	—	—	—
Entrados á vapor en lastre	—	—	—	Salidos á vapor en lastre..	—	—	—
TOTAL....	1	3	1	TOTAL....	1	3	2
MAGDALENA							
Entrados á vela cargados..	115	5638	335	Salidos á vela cargados...	144	2633	433
Entrados á vela en lastre..	20	453	64	Salidos á vela en lastre...	16	299	47
Entrados á vapor cargados	—	—	—	Salidos á vapor cargados..	—	—	—
Entrados á vapor en lastre	—	—	—	Salidos á vapor en lastre..	—	—	—
TOTAL....	135	6091	399	TOTAL....	160	2932	480
MAR DEL PLATA							
Entrados á vela cargados..	22	909	113	Salidos á vela cargados...	30	981	156
Entrados á vela en lastre..	2	14	8	Salidos á vela en lastre...	4	782	36
Entrados á vapor cargados	—	—	—	Salidos á vapor cargados..	—	—	—
Entrados á vapor en lastre	—	—	—	Salidos á vapor en lastre..	—	—	—
TOTAL....	24	923	121	TOTAL....	34	1763	192

NAVEGACION INTERIOR POR PROCEDENCIAS Y DESTINOS (Conclusion)

CLASE DEL MOVIMIENTO	NÚMERO DE BUQUES	TONE- LADAS	TRIPU- LANTES	CLASE DEL MOVIMIENTO	NÚMERO DE BUQUES	TONE- LADAS	TRIPU- LANTES
PATAGONES							
Entrados á vela cargados..	17	1868	160	Salidos á vela cargados...	17	1826	136
Entrados á vela en lastre..	—	—	—	Salidos á vela en lastre...	1	144	10
Entrados á vapor cargados	13	7335	626	Salidos á vapor cargados..	8	3396	406
Entrados á vapor en lastre	—	—	—	Salidos á vapor en lastre..	1	700	66
TOTAL....	30	9203	786	TOTAL....	27	6066	618
QUEQUEN (NECOCHEA)							
Entrados á vela cargados..	29	724	126	Salidos á vela cargados...	25	631	114
Entrados á vela en lastre..	1	24	6	Salidos á vela en lastre...	2	48	10
Entrados á vapor cargados	—	—	—	Salidos á vapor cargados..	—	—	—
Entrados á vapor en lastre	—	—	—	Salidos á vapor en lastre..	—	—	—
TOTAL....	30	748	132	TOTAL....	27	679	124
RAMALLO							
Entrados á vela cargados..	1	4	3	Salidos á vela cargados...	—	—	—
Entrados á vela en lastre..	—	—	—	Salidos á vela en lastre...	—	—	—
Entrados á vapor cargados	—	—	—	Salidos á vapor cargados..	—	—	—
Entrados á vapor en lastre	—	—	—	Salidos á vapor en lastre..	—	—	—
TOTAL....	1	4	3	TOTAL....	—	—	—
SAN FERNANDO							
Entrados á vela cargados..	345	5898	929	Salidos á vela cargados...	37	517	102
Entrados á vela en lastre..	66	1630	466	Salidos á vela en lastre...	184	2429	514
Entrados á vapor cargados	67	6379	4930	Salidos á vapor cargados..	140	20720	3896
Entrados á vapor en lastre	9	965	232	Salidos á vapor en lastre..	4	488	105
TOTAL ...	487	14872	3557	TOTAL....	365	24154	4617
SAN NICOLAS							
Entrados á vela cargados..	726	9372	1053	Salidos á vela cargados...	174	7370	1002
Entrados á vela en lastre..	185	6465	799	Salidos á vela en lastre...	34	3320	157
Entrados á vapor cargados	11	6059	411	Salidos á vapor cargados..	4	2842	213
Entrados á vapor en lastre	7	1264	61	Salidos á vapor en lastre..	2	20	8
TOTAL....	929	23160	2324	TOTAL....	214	13552	1380
SAN PEDRO							
Entrados á vela cargados..	71	2105	247	Salidos á vela cargados...	164	3994	697
Entrados á vela en lastre..	186	2623	552	Salidos á vela en lastre...	22	2007	91
Entrados á vapor cargados	2	1541	57	Salidos á vapor cargados..	15	6480	248
Entrados á vapor en lastre	3	87	17	Salidos á vapor en lastre..	2	102	28
TOTAL....	262	6356	873	TOTAL....	203	12583	1064
ZARATE							
Entrados á vela cargados..	96	2317	399	Salidos á vela cargados...	46	1326	194
Entrados á vela en lastre..	27	405	79	Salidos á vela en lastre...	46	2478	265
Entrados á vapor cargados	1	52	6	Salidos á vapor cargados..	—	—	—
Entrados á vapor en lastre	—	—	—	Salidos á vapor en lastre..	—	—	—
TOTAL....	124	2774	484	TOTAL....	92	3804	459

DIAS HÁBILES PARA LA CARGA Y DESCARGA HABIDOS EN LOS PUERTOS
PRINCIPALES DE LA PROVINCIA DURANTE EL AÑO 1883

MESES	RIACHUELO	ENSENADA	TIGRE	CAMPANA	SAN NICOLÁS	BAHÍA BLANCA	MAR DEL PLATA	PATAGONES	BARADERO	AJÓ
Enero.....	25	24	24	23	25	24	15	27	25	23
Febrero.....	23	23	23	23	23	23	20	23	23	23
Marzo.....	24	26	26	25	24	27	17	25	26	23
Abril.....	25	25	25	25	23	25	23	25	25	24
Mayo.....	23	24	22	21	26	26	15	23	24	21
Junio.....	22	25	24	22	23	24	21	25	25	19
Julio.....	22	25	24	22	22	21	21	25	25	19
Agosto.....	24	25	19	26	25	25	21	24	26	24
Setiembre.....	19	21	23	22	22	23	15	24	24	18
Octubre.....	26	25	27	26	25	23	22	26	27	25
Noviembre.....	23	22	25	24	25	30	21	25	25	23
Diciembre.....	25	23	25	27	23	31	22	25	23	24
TOTAL.....	279	288	287	286	286	299	233	297	299	266

IV. — Aduanas

El régimen y la creacion de Aduanas es de exclusiva competencia del Gobierno Nacional, y constituyen su principal fuente de rentas. Son una dependencia del Ministerio de Hacienda, pero su administracion general é inmediata está á cargo de la Direccion General de Rentas de la Nacion. La administracion particular de cada una de ellas varía segun la mayor ó menor importancia de sus operaciones.

La principal y mas importante de todas es la de la Capital, por la que se operan la mayor parte de las importaciones y exportaciones de la provincia.

En la provincia de Buenos Aires existe una aduana en San Nicolás, y ocho receptorías de rentas, á saber en: Ajó, Baradero, Bahía Blanca, Campana (Exaltacion de la Cruz), Mar del Plata (Pueyrredon), Patagones, San Pedro y Zárate.

En la primera, que es la mas importante, existe un administrador con un personal conveniente, y las demás están á cargo de receptores.

ESTADISTICA. — Publicamos á continuacion la estadística del comercio especial exterior y del fluvial interior correspondientes á las aduanas de la provincia durante el año 1883.

Debemos advertir que la mayor parte de la importacion y exportacion de la provincia, verificándose por el puerto de la Capital de la República, no aparecen en los cuadros estadísticos de este *Anuario*. Para el efecto, remitimos al lector al importante y completo trabajo que se publica bajo la direccion del señor Latzina, titulado: *Estadística del Comercio y de la Navegacion de la República Argentina* correspondiente al año 1883.

COMERCIO ESPECIAL EXTERIOR POR ADUANAS Y RECEPTORIAS EN 1883

ARTÍCULOS	UNIDAD PESO Ó MEDIDA	CANTIDAD	VALOR EN \$ m/a	ARTÍCULOS	UNIDAD PESO Ó MEDIDA	CANTIDAD	VALOR EN \$ m/a
A J O							
<i>A. — Importacion sujeta á derechos</i>				<i>C. — Exportacion sujeta á derechos</i>			
Lana (artículos de)...	—	—	26	Astas vacunas.....	kilos	10780	1617
Varios artículos de	—	—	626	Carne tasajo.....	»	2580230	335430
madera.....	—	—	8211	Ceniza y huesos....	»	1021764	19643
Sal gruesa.....	kilos	1324800	1334	Cueros vacunos sa-	unidades	37140	204270
Varios artículos.....	—	—	40197	lados.....			
TOTAL.....			10197	Cueros yeguarizos se-	»	264	396
				cocos.....	»	4069	8422
				Cueros yeguarizos sa-	»	45513	9102
				lados.....	kilos	781243	117186
				Lenguas saladas....	»		
				Sebo y grasa derretida	»		
				TOTAL....			696066
<i>B. — Importacion libre de derechos</i>				<i>D. — Exportacion libre de derechos</i>			
(No hubo)				Rancho.....	—	—	366
				TOTAL....			366
BAHIA BLANCA							
<i>A. — Importacion sujeta á derechos</i>				<i>Suma del frente....</i>			
Arroz.....	kilos	3231	258	Papel para envolver..	kilos	992	169
Azúcar blanca.....	»	3000	540	Alambre para cercos.	»	3207	172
Café.....	»	90	23	Clavos, todas clases..	»	460	20
Especias y condimen-	—	—	92	Máquinas de coser..	unidades	5	115
tos diversos.....	—	—	54	Botellas de vidrio va-	docenas	530	120
Frutas secas y con-	—	—	37	cias.....			
servadas.....	—	—	169	Cristalería.....	—	—	181
Harinas y almidones.	kilos	322	86	Lampareria.....	—	—	36
Pescados en conserva.	—	—	201	Loza, todas clases....	—	—	13
Té.....	kilos	89	628	Porcelana.....	—	—	36
Yerba paraguayana...	»	1490	637	Tejas.....	millares	10	400
— paranaguá.....	»	4827	2189	Lúpulo.....	kilos	375	41
Aguardientes y lico-	litros	4927	515	Mármol.....	—	—	3
res en general.....	—	—	441	Bujías (estearina)...	kilos	330	79
Aguardientes y lico-	docenas	564	2331	Kerosene.....	litros	45000	252
res en general.....	»	223	50	Varios artículos.....	—	—	200
Cerveza.....	»	100	32	TOTAL....			26678
Vinos embotellados,	»	26201	450				
n. m. e.....	»	50	154	<i>B. — Importacion libre de derechos</i>			
Vino en cascotes....	litros	81	89	Carbon de piedra...	kilos	2094272	20942
Cigarros, todas clases.	kilos	230	175	Materiales para ferro-	—	—	698882
Tabaco picadura, he-	»	300	713	carriles.....	—	—	719824
bra y grano.....	»	—	89	TOTAL....			
Casimires.....	metros	713	475				
Lona para velas, tol-	—	—	60	<i>C. — Exportacion sujeta á derechos</i>			
dos, carpas, etc....	kilos	37963	15564	Cueros lanares sucios	kilos	19831	3768
Algodon (telas de) n.	metros	—	25	Varios artículos.....	—	—	200
m. e.....	docenas	—	41	TOTAL....			3968
Medias, todas clases..	—	—					
Fósforos de cera y	kilos	—		<i>D. — Exportacion libre de derechos</i>			
palo.....	m/c.	—		Pipas vacías.....	unidades	117	117
Pino.....	—	—		Varios artículos na-	—	—	52
Otras maderas no la-	—	—		cionalizados.....	—	—	
bradas y á medio la-	—	—		TOTAL....			169
brar.....	—	—					
Madera, muebles....	—	—					
Suma al frente....			24841				

COMERCIO ESPECIAL EXTERIOR POR ADUANAS Y RECEPTORIAS (Continuacion)

ARTÍCULOS	UNIDAD PESO Ó MEDIDA	CANTIDAD	VALOR EN \$ =/n	ARTÍCULOS	UNIDAD PESO Ó MEDIDA	CANTIDAD	VALOR EN \$ =/n
SAN NICOLAS							
Aceite de olivo.....	kilos	129	43				
Arroz.....	»	52795	5645				
Artefactos de harina y almidon.....	—	—	75	Sombrerería (articu- los de) n. m. e....	—	—	207
Azúcar refinada....	kilos	248295	47117	Betun para calzado..	—	—	10
Confites y dulces, to- das clases.....	—	—	15	Perfumería y articu- los de tocador....	—	—	163
Frutas secas y conser- vadas.....	—	—	1	Pinturas, todas clases	—	—	180
Harinas y almidones.	kilos	9782	1173	Pino.....	m/□	26581	12407
Legumbres secas y conservadas.....	—	—	215	Otras maderas no la- bradas y á medio labrar.....	—	—	1199
Yerba paraguayana...	kilos	1784	260	Instrumentos musica- les, n. m. e.....	—	—	254
— paranaguá.....	»	190654	15004	Maderas (muebles de)	—	—	233
Aguardientes y lico- res en general....	litros	7486	1231	Pianos.....	unidades	1	256
Aguardientes y lico- res en general....	docenas	107	518	Papel para tapizar...	kilos	2576	581
Cerveza.....	litros	176	41	Demás artefactos de papel, n. m. e....	—	—	11
—	docenas	1226	2853	Impresos.....	—	—	347
Vinos embotellados n. m. e.....	»	72	268	Alambre para cercos.	kilos	227331	15773
Vino en cascos.....	litros	376490	36721	Armas, municiones y artículos accesorios menos pólvora suel- ta.....	—	—	68
Tabaco hoja, todas clases.....	kilos	15433	1697	Cuchillería.....	—	—	101
Arpillera.....	»	69581	13234	Hierro y acero en bruto.....	kilos	211255	11137
Cintas, todas clases..	—	—	98	Alambre de todas cla- ses, menos el de cercos.....	»	41296	3182
Todas clases de hilo, de seda y lana, para coser y bordar n. m. e.....	—	—	265	Artículos de cocina y de menaje.....	—	—	216
Hule y toda clase de telas impermeables	metros	379	197	Cadenas, menos las de reloj.....	—	—	73
Jarcias.....	—	—	713	Clavos de todas clases	kilos	150	52
Lona para velas, tol- dos, carpas, etc....	kilos	162	70	Flejes.....	»	23161	1158
Algodon (telas de) m. n. e.....	»	4678	3485	Tirantes y columnas.	—	—	2219
Algodon (telas de) m. n. e.....	metros	35	5	Instrumentos, máqui- nas y herramientas de labranzas.....	—	—	116
Algodon (arts. de)..	—	—	8	Máquinas de coser..	unidades	1	35
Hilo (arts. de)..	—	—	7	Otras máquinas y mo- tores n. m. e....	—	—	562
Lana (arts. de) ..	—	—	8	Demás manufacturas de hierro n. m. c..	—	—	955
Mezcla (telas de)m. n. e.....	kilos	4	42	Instrumentos cientí- ficos, ópticos y qui- rúrgicos y otros...	—	—	77
Mezcla (telas de)m. n. e.....	metros	510	73	Plomo manufactura- do n. m. e.....	—	—	10
Seda (telas de) n. m. e.....	kilos	9	150	Baldosas.....	millares	9	176
Seda (telas de) n. m. e.....	metros	171	84	Botellas de vidrio va- cías.....	docenas	450	43
Seda (arts. de)...	—	—	115	Cristalería.....	—	—	771
Calzado.....	—	—	6	Lamparera.....	—	—	156
Camisetas, todas cla- ses.....	docenas	146	843	Loza, todas clases...	—	—	1161
Medias, todas clases.	»	471	564	Corcho.....	kilos	20	9
Pañuelos de bolsillo.	»	2	2	Carbon de piedra....	»	7500	75
Ropa hecha para uso externo, en general	—	—	432	Kerosene.....	litros	65486	5565
n. m. e.....	—	—	432				
Suma al frente....			133218	Suma del frente....			133218
				Suma al frente....			192646

COMERCIO ESPECIAL EXTERIOR POR ADUANAS Y RECEPTORIAS (Continuacion)

ARTÍCULOS	UNIDAD	CANTIDAD	VALOR	ARTÍCULOS	UNIDAD	CANTIDAD	VALOR
	PESO		EN		PESO		EN
	O MEDIDA		\$ m/n		O MEDIDA		\$ m/n
SAN NICOLAS (Conclusion)							
Suma del frente....			192645	Suma del frente....			62140
Articulos de moda y fantasía.....	—	—	1293	Cueros vacunos sala-			
Botones, todas clases,				dos (becerros inclui-	»	5181	28495
menos los de metal				dos).....			
precioso.....	gruesas	29	29	Cueros yeguarizos sa-	»	6987	14462
Cepillos y pinceles,				lados.....			
de cerda y paja, to-				Cueros yeguarizos se-	»	828	1284
das clases.....	—	—	27	cos.....	»	1768019	335923
Jugueteros.....	—	—	153	Cueros lanares sucios	kilos	13015	10412
Talabarteria (articu-				— de nutria....	»	17840	1105
los de).....	—	—	593	Garras.....	»	9555136	2388784
Utensilios de escrito-				Lana sucia.....	»		
rio.....	—	—	10	Sebo y grasa derreti-	»	937604	140640
Varios articulos.....	—	—	1252	da.....			
TOTAL....			196003	TOTAL....			3023275
B.—Importacion libre de derechos				D.—Exportacion libre de derechos			
Animales en pié:				Animales en pié:			
Lanares.....	unidades	2	400	Lanares.....	unidades	17176	24046
Vacunos.....	»	3	3000	Afrecho.....	kilos	349660	5245
Especifico para curar				Carne conservada...	—	—	49
ovejas.....	—	—	4815	Cueros congelados...	—	—	11442
Frutas frescas.....	—	—	3370	Cera virgen.....	kilos	614	184
Materiales para ferro				Harina.....	»	605981	42412
carriles.....	—	—	84561	Legumbres.....	—	—	132
TOTAL....			96145	Maiz.....	kilos	163605	3472
C.—Exportacion sujeta a derechos				Papas.....	»	321214	9347
Astas vacunas.....	kilos	29861	4479	Paja (mazos de).....	unidades	2006	301
— de carnero.....	»	1500	30	Sal comun.....	kilos	29485	182
Genizas y huesos....	»	878595	16693	Semilla de nabo.....	»	965	39
Cerda.....	»	34466	15509	Trigo.....	»	1358016	54320
Cueros de carpincho.	unidades	912	912	Varios articulos na-			
Diversas pieles.....	—	—	1551	cionales.....	—	—	488
Cueros vacunos secos				Rancho y provisiones			
(becerros incluidos)	unidades	16302	62966	de buques.....	—	—	13314
Suma al frente....			62140	TOTAL....			164643
SAN PEDRO							
A.—Importacion sujeta a derechos				Suma del frente....			9783
Azúcar refinada.....	kilos	23976	4555	Cneros lanares sucios.	kilos	424129	80585
Máquinas.....	»	—	7309	Cueros lanares salados...	»	603	3013
Sal comun.....	»	152200	944	Cueros vacunos secos.	»	200	350
Vino en casco.....	»	9224	923	Cueros yeguarizos salados.	unidades	6807	14090
TOTAL....			13731	Garras.....	kilos	2186	136
B.—Importacion libre de derechos				Lana sucia.....	»	2414804	603702
(No hubo)				Sebo y grasa derretida	»	1382017	207303
C.—Exportacion sujeta a derechos				TOTAL....			919442
Astas vacunas.....	kilos	960	144	D.—Exportacion libre de derechos			
Genizas y huesos....	»	501380	9639	Lino.....	kilos	202843	10142
Suma al frente....			9783	Maiz.....	»	3376641	67532
				Trigo.....	»	2145	86
				Varios productos na-			
				cionales.....	—	—	3740
				TOTAL....			81500

COMERCIO ESPECIAL EXTERIOR POR ADUANAS Y RECEPTORIAS (Conclusion)

ARTÍCULOS	UNIDAD	CANTIDAD	VALOR	ARTÍCULOS	UNIDAD	CANTIDAD	VALOR
	PESO		EN		PESO		EN
	Ó MEDIDA		\$ m/n		Ó MEDIDA		\$ m/n
Z A R A T E							
A.—Importacion sujeta á derechos				C.—Exportacion sujeta á derechos			
Piedra bruta.....	—	—	44	Ceniza y huesos.....	kilos	38590	849
Sal comun.....	kilos	314000	1947	Cneros lanares sucios	»	2298	570
				Lana sucia.....	»	519845	129961
				Seboy grasa derretida	»	422731	63410
		TOTAL....	1991			TOTAL....	194790
B.—Importacion libre de derechos				D.—Exportacion libre de derechos			
(No hubo)				(No hubo)			

COMERCIO FLUVIAL INTERIOR POR ADUANAS Y RECEPTORIAS EN 1883

PROCEDENCIAS Y DESTINOS	VALOR EN MONEDA NACIONAL		PROCEDENCIAS Y DESTINOS	VALOR EN MONEDA NACIONAL	
	IMPORTA- CION	EXPORTA- CION		IMPORTA- CION	EXPORTA- CION

A J O					
A. — Productos nacionales			IMPORTACION A+B=\$ m/n. 302569		
			EXPORTACION A+B= » 8348		
Bahia Blanca.....	—	85	EXCESO de importacion..... \$ m/n. 294221		
Baradero.....	380	—	TOTAL comercio fluvial interior » » 310917		
Buenos Aires.....	52907	670	Entre los productos nacionales IMPORTADOS, fi- guran principalmente:		
Colon.....	580	—	Azúcar.....	kilos	5475
Guauguaychú.....	148	—	Frutas.....	»	2162
Rosario.....	567	—	Galleta.....	»	44578
San Fernando.....	1959	—	Harina.....	»	234224
					16396
TOTAL....	56541	755	Entre los productos nacionales EXPORTADOS, figuran principalmente:		
B. — Articulos nacionalizados			Papas.....	kilos	90258
Buenos Aires.....	246028	7476			4086
Mar del Plata.....	—	117			
TOTAL....	246028	7593			

BAHIA BLANCA					
A. — Productos nacionales			EXCESO de importacion..... \$ m/n. 1760153		
			TOTAL comercio fluvial interior. » » 1778559		
Ajó.....	513	—	Entre los productos nacionales IMPORTADOS, fi- guran principalmente:		
Baradero.....	878	—	Harina.....	kilos	610800
Buenos Aires.....	112321	1121	Jabon.....	»	60474
Guauguay.....	88	—	Maiz.....	»	537915
Patagones.....	1409	—	Maderas diversas....	—	8796
			Papas.....	kilos	221007
TOTAL....	115209	1121	Trigo.....	»	255578
B. — Articulos nacionalizados					10313
Buenos Aires.....	1653972	8082	Entre los productos nacionales EXPORTADOS, fi- guran principalmente:		
Rosario.....	175	—	Pepsina.....	kilos	50
					988
TOTAL....	1654147	8082			
IMPORTACION A+B=\$ m/n. 1769356					
EXPORTACION A+B= » 9203					

COMERCIO FLUVIAL INTERIOR POR ADUANAS Y RECEPTORIAS (Continuacion)

PROCEDENCIAS Y DESTINOS		VALOR EN MONEDA NACIONAL		PROCEDENCIAS Y DESTINOS		VALOR EN MONEDA NACIONAL	
		IMPORTA- CION	EXPORTA- CION			IMPORTA- CION	EXPORTA- CION
BARADERO							
A.—Productos nacionales				B.—Artículos nacionalizados			
Ajò.....	—	2790	Buenos Aires.....	365159	—		
Bahia Blanca.....	—	350	San Pedro.....	—	2584		
Bella Vista.....	1269	—	San Nicolás.....	—	54		
Buenos Aires.....	6547	126785					
Campana.....	240	32662	TOTAL....	365159	2638		
Concordia.....	7219	17167					
Corrientes.....	60	8508	IMPORTACION A+B=\$ m/n.	447733			
Concepcion del Uruguay....	—	300	EXPORTACION A+B= »	349478			
Formosa.....	—	3700					
Goya.....	—	1100	EXCESO de importacion..... \$ m/n.	98255			
Guaileguay.....	5879	1656	TOTAL comercio fluvial interior. » »	797211			
Helvecia.....	500	—					
Islas.....	1261	—	Entre los productos nacionales IMPORTADOS, figu- ran principalmente:				
La Paz.....	3307	—	Artefactos de harina				
Magdalena.....	—	1040	y almidon.....	—	2269		
Paraná.....	4986	—	Harina.....	kilos	201557	14109	
Rosario.....	9809	62618	Postes ñandubay....	unidades	19360	9680	
Santa-Fé.....	32651	—	Trigo.....	kilos	914729	36588	
San Lorenzo.....	300	—					
San Pedro.....	2736	80787	Entre los productos nacionales EXPORTADOS, figu- ran principalmente:				
San Nicolás.....	150	641	Harina.....	kilos	313331	24933	
San Fernando.....	—	1660	Lino.....	»	555248	27762	
Trinchera de San José.....	20	—	Maiz.....	»	11045602	220912	
Victoria.....	4275	—	Papas.....	»	1524617	60984	
Zárate.....	1305	5076					
TOTAL....	82574	346840					
CAMPANA							
A.—Productos nacionales				Suma del frente....			
Baradero.....	14580	5663	Rosario.....	147583	6198819		
Buenos Aires.....	778	100253	San Nicolás.....	—	425428		
Concepcion del Uruguay....	—	3910	San Pedro.....	—	227205		
Concordia.....	180	292	Santa-Fé.....	4499	282182		
Corrientes.....	1214	1395					
Empedrado.....	5870	—	TOTAL....	153534	7204831		
Ensenada.....	—	2576					
Goya.....	487	—	IMPORTACION A+B=\$ m/n.	1830072			
Guaileguay.....	8591	24	EXPORTACION A+B= »	7323204			
Islas.....	9338	—					
La Paz.....	280	—	EXCESO de exportacion..... \$ m/n.	5493132			
Paraná.....	228895	—	TOTAL comercio fluvial interior. » »	9153276			
Rosario.....	1113858	1872					
San Fernando.....	—	525	Entre los productos nacionales IMPORTADOS, fi- guran principalmente:				
San Nicolás.....	4393	1303	Cal.....	kilos	4177100	232360	
San Pedro.....	477	—	Harina.....	»	1843737	129061	
Santa-Fé.....	285894	—	Plata piña.....	»	7633	203020	
San Lorenzo.....	1458	—	Suelas.....	unidades	6960	55680	
Victoria.....	650	—	Trigo.....	kilos	11247008	449880	
Villa Formosa.....	—	660	Frutas.....	—	63808		
Zárate.....	105	—	Vino.....	litros	331221	40419	
TOTAL....	1676548	118373					
B.—Artículos nacionalizados				Entre los productos nacionales EXPORTADOS, fi- guran principalmente:			
Buenos Aires.....	1452	—	Harina.....	kilos	77450	5422	
Diamante.....	—	350	Maiz.....	»	1316038	28131	
Las Hermanas.....	—	303	Semilla de nabo.....	»	69882	2799	
Paraná.....	—	70544	Semilla de lino.....	»	1468801	73440	
Suma al frente....	1452	71197					

COMERCIO FLUVIAL INTERIOR POR ADUANAS Y RECEPTORIAS (Continuacion)

PROCEDENCIAS Y DESTINOS		VALOR EN MONEDA NACIONAL		PROCEDENCIAS Y DESTINOS		VALOR EN MONEDA NACIONAL	
		IMPORTA- CION	EXPORTA- CION			IMPORTA- CION	EXPORTA- CION
MAR DEL PLATA (PUYRRREDON)							
<i>A.—Productos nacionales</i>				<i>B.—Articulos nacionalizados</i>			
(No hubo)				Buenos Aires.....		237365	60
				TOTAL....		237365	60
PATAGONES							
<i>A.—Productos nacionales</i>				EXPORTACION A+B=\$ m/n. 29573			
Buenos Aires.....		—	29309	Exceso de importacion.....		\$ m/n.	247755
				TOTAL comercio fluvial interior » »			306901
<i>B.—Articulos nacionalizados</i>				Entre los productos nacionales EXPORTADOS, figuran principalmente :			
Buenos Aires.....		277328	264	Cebada.....		kilos	218895
				Trigo.....		»	161867
IMPORTACION A+B=\$ m/n.		277328					
SAN NICOLAS							
<i>A.—Productos nacionales</i>				<i>B.—Articulos nacionalizados</i>			
Ajó.....		—	1320	Buenos Aires.....		851664	13930
Baradero.....		1554	201	Campana.....		—	5279
Bella Vista.....		2270	1608	Concordia.....		—	48
Buenos Aires.....		7240	454012	Corrientes.....		278	1229
Campana.....		11098	31319	Diamante.....		—	23
Concordia.....		484	24816	Esquina.....		—	747
Concepcion del Uruguay....		—	4428	La Paz.....		243	—
Colon.....		242	—	Paraná.....		77	6500
Corrientes.....		5666	16424	Rosario.....		49837	9937
Diamante.....		19793	958	San Lorenzo.....		—	710
Empedrado.....		379	—	San Pedro.....		1222	7104
Esquina.....		5436	28	Santa Fé.....		—	7630
Formosa.....		—	9550	Zárate.....		—	277
Goya.....		2736	804	TOTAL....		903321	53084
Guaileguay.....		434	86	IMPORTACION A+B=\$ m/n.		1257452	
Guaileguaychú.....		—	2668	EXPORTACION A+B= »			619410
Helvecia.....		2880	—	Exceso de importacion.....		\$ m/n.	628042
Islas.....		84	—	TOTAL comercio fluvial interior » »			1876862
La Paz.....		20371	200	Entre los productos nacionales IMPORTADOS, figuran principalmente :			
Marlin Garcia.....		—	521	Harina.....		kilos	271522
Paraná.....		23172	520	Maderas diversas....		»	—
Reconquista.....		1297	—	Queso.....		»	26741
Rosario.....		98924	16270	Trigo.....		»	3958166
San Fernando.....		168	—	Entre los productos nacionales EXPORTADOS, figuran mayormente :			
San Gerónimo.....		31662	—	Afrecho.....		kilos	39150
San Lorenzo.....		62276	1286	Harina.....		»	802330
San Pedro.....		66	1792	Legumbres.....		»	—
Santa Fé.....		55902	—	Maiz.....		»	481282
Victoria.....		—	341				
Zárate.....		—	174				
TOTAL....		354131	566326				
SAN PEDRO							
<i>A.—Productos nacionales</i>				<i>Suma del frente...</i>			
Baradero.....		134164	2809	Bella Vista.....		83	—
Buenos Aires.....		16501	—	Concordia.....		1657	—
				Corrientes.....		3985	—
Suma al frente...		150665	2809	Suma al frente...		156390	2809

COMERCIO FLUVIAL INTERIOR POR ADUANAS Y RECEPTORIAS (Conclusion)

PROCEDENCIAS Y DESTINOS		VALOR EN MONEDA NACIONAL		PROCEDENCIAS Y DESTINOS		VALOR EN MONEDA NACIONAL	
		IMPORTA- CION	EXPORTA- CION			IMPORTA- CION	EXPORTA- CION
SAN PEDRO (Conclusion)							
<i>Suma del frente...</i>	156390	2809		<i>Suma del frente...</i>	530188	1792	
Esquina.....	1350	—		Rosario.....	430	—	
Goya.....	240	—		San Nicolás.....	1105	—	
Guauguay.....	2355	266					
Guauguaychú.....	—	—		TOTAL.....	531723	1792	
Helvecia.....	1378	—					
Islas.....	486	—		IMPORTACION A+B=\$ m/p.	713412		
La Paz.....	3981	—		EXPORTACION A+B= »	4867		
Paraná.....	715	—		Exceso de importacion..... \$ m/n.	708545		
Rosario.....	5372	—		TOTAL comercio fluvial interior » »	718279		
Santa Fé.....	5989	—		Entre los productos nacionales IMPORTADOS, figu- ran principalmente:			
San Nicolás.....	2145	—		Afrecho..... kilos	75458	1150	
San Gerónimo.....	244	—		Harina..... »	234401	16748	
Victoria.....	1074	—		Lino..... »	318470	15923	
TOTAL.....	181689	3075		Maiz..... »	3331166	66623	
				Queso..... »	2147	446	
<i>B. — Artículos nacionalizados</i>				Trigo..... »	2145	85	
Buenos Aires.....	432135	500		Entre los productos nacionales EXPORTADOS, figu- ran mayormente:			
Baradero.....	2460	—		Maiz..... kilos	13650	273	
Campana.....	95593	92		Harina..... »	3620	253	
Corrientes.....	—	1200		Trigo..... »	63382	2536	
<i>Suma al frente...</i>	530188	1792					
ZARATE							
<i>A. — Productos nacionales</i>				IMPORTACION A+B=\$ m/n.	64591		
Baradero.....	15845	2460		EXPORTACION A+B= »	36989		
Buenos Aires.....	530	34385		Exceso de importacion..... \$ m/n.	27602		
Campana.....	—	144		TOTAL comercio fluvial interior » »	101580		
Corrientes.....	80	—		Entre los productos nacionales IMPORTADOS, figu- ran principalmente:			
Goya.....	1250	—		Cal..... hect.	84100	780	
Guauguay.....	1648	—		Carbon vegetal..... »	8539	8539	
Guauguaychú.....	790	—		Harina..... kilos	228100	13992	
Islas.....	28	—		Papas..... »	79800	3192	
La Paz.....	5668	—		Queso..... »	2293	692	
Rosario.....	402	—		Entre los productos nacionales EXPORTADOS, figu- ran mayormente:			
San Nicolás.....	328	—		Harina..... kilos	14720	1030	
San Pedro.....	14914	—		Huano..... »	31445	913	
Victoria.....	1452	—		Lino..... »	24863	1243	
TOTAL.....	42935	36989		Maiz..... »	448832	9517	
				Trigo..... »	313663	12146	
<i>B. — Artículos nacionalizados</i>							
Baradero.....	100	—					
Buenos Aires.....	21556	—					
TOTAL.....	21656	—					

EXPORTACION DE LOS PRINCIPALES FRUTOS DEL PAIS SUJETOS Á DERECHOS EN 1883

FRUTOS	UNIDAD PESO ó MEDIDA	BARRACAS	RIACHUELO	ADUANA NUEVA	ADUANA VIEJA	MUELLE DE LAS CATALINAS	TIGRE	SAN FERNANDO	ENSENADA	PUNTA DE LARA	MAGDALENA	TOTALES		1883	
												1885	1882	AUMENTO	DIMINUCION
Aceite de potro	kilos	327925	2925	—	—	—	—	—	—	—	—	330850	578218	—	247368
— de patas	»	38041	5285	100	—	—	—	—	—	—	—	43426	12433	30993	—
— de pescado	»	11760	—	—	—	—	—	—	—	—	—	11760	99291	—	87431
Astas vacunas	»	346775	1094	—	—	—	—	—	43055	—	56258	450082	527004	—	76922
— de carnero	»	11681	—	—	—	—	—	—	—	—	—	11681	29533	—	17852
Cueros lanares salados	»	105284	—	3464	—	400	38457	—	—	—	—	147605	—	147605	—
— lanares sucios	»	13099559	5223	8090779	—	3659402	243927	—	—	—	—	25098890	23536075	1562815	—
— de vizcacha	»	64	—	—	—	—	—	—	—	—	—	64	—	64	—
— de cabra	»	6766	—	4921	—	—	—	—	—	—	—	11687	17973	—	6286
— de cabritos	»	2361	—	10375	—	—	—	470	—	—	—	13206	2980	10226	—
— de ciervo	»	9704	—	—	—	—	—	—	—	—	—	9704	54838	—	54134
— de chinchilla	»	36	—	—	—	—	—	—	—	—	—	36	—	36	—
— lanares lavados	»	—	—	3350	—	—	—	—	—	—	—	3350	184442	—	181092
— de nutria	»	354421	18903	20500	—	—	—	—	—	—	—	393824	139098	254726	—
— nonatos vacunos secos	»	37981	—	16973	—	—	—	—	—	—	—	54954	12083	42871	—
— nonatos vacunos salados	»	1242	—	—	—	—	—	—	—	—	—	1242	2082	—	840
— de potrillo salados	»	8487	—	2832	—	—	—	—	172	—	5202	16693	5008	11685	—
— de venado y gamas	»	22699	607	1312	—	—	—	—	—	—	—	24618	37621	—	13003
— de cabrillones	»	—	—	413	—	—	—	—	—	—	—	413	—	413	—
Cerda	»	844995	2618	270982	—	762	—	—	—	—	—	1119357	1203399	—	84042
— torcida	»	—	—	1000	—	—	—	—	—	—	—	1000	—	1000	—
Ceniza de huesos	»	1236432	—	—	—	—	—	—	1258527	—	1391936	3886895	4710805	—	823910
Carne tasajo	»	16054	—	250	—	—	—	—	3217298	—	3845944	7079546	9386675	—	2307129
Garra	»	806351	1803	46530	—	5551	10926	—	—	—	—	871161	749439	121722	—
Huesos	»	5677245	9000	—	—	—	35420	247860	280826	—	304828	6555149	7324064	—	768915
Lana sucia	»	77219966	275368	18099447	—	4642447	25094	33000	—	—	—	100295342	88438632	11856710	—
— lavada	»	118279	265	3536	—	—	326415	—	—	—	—	448495	6802	442413	—
Lenguas saladas	»	2291	—	185	—	—	—	—	—	—	15104	17580	75237	—	57657
— conservadas	»	—	—	3885	—	—	—	—	—	—	60755	64640	—	64640	—
Pieles varias	»	280	225	99	—	—	—	—	—	—	—	604	1276	—	672
Pluma de avestruz	»	28083	—	7276	—	—	—	—	—	—	—	35359	33317	2042	—
Sebo y grasa derretidos	»	8967616	49668	14187	—	25893	—	19510	821947	—	1252004	11150825	12628023	—	1477198
— pisados	»	49424	—	—	—	—	—	—	—	—	—	49424	13483	35941	—
Cueros becerros secos	unidades	69135	750	1228	—	—	—	—	—	—	—	71113	82895	—	11782
— de carpincho	»	16523	1279	5898	—	—	—	—	—	—	—	23670	23440	230	—
— de potranca secos	»	1654	—	710	—	—	—	—	—	—	—	2364	2219	145	—
— de potro secos	»	20249	705	4908	—	—	—	—	220	—	65	26147	19372	6775	—
— de potro salados	»	32008	—	—	—	—	—	—	25367	—	34271	91646	99605	—	7959
— vacunos secos	»	747021	7068	16074	—	—	—	3814	—	—	—	743977	712934	31043	—
— salados	»	144388	1840	110	—	—	—	—	37800	—	62937	247075	237787	9228	—
— de zorro	»	322	—	—	—	—	—	—	—	—	—	322	99	223	—
— de leon	»	16	—	—	—	—	—	—	—	—	—	16	—	16	—
— de tigre	»	—	—	1	—	—	—	—	—	—	—	1	2	—	1
— de vizcacha	»	—	—	456	—	—	—	—	—	—	—	456	524	—	68
Pieles varias	»	—	—	218	—	—	—	—	—	—	—	218	1275	—	1057
Vacunos en pié	»	175	—	6	—	—	—	—	—	—	—	181	216	—	35
Cueros de cerdo salados	»	80	—	—	—	—	—	—	—	—	—	80	—	80	—

EXPORTACION DE LOS PRINCIPALES FRUTOS

FRUTOS	UNIDAD	BARRACAS	RIACHUELO	ADUANA NUEVA	ADUAN VIEJA	MUELLE DE LAS CATALINAS
	PESO ó MEDIDA					
Afrecho.....	kilos	887944	85320	267418	—	130980
Alberjas.....	»	118702	23220	—	—	—
Alpiste.....	»	261296	15518	11220	—	135738
Acemita.....	»	—	15939	—	—	6210
Albúmina.....	»	—	—	—	—	—
Arena.....	»	—	—	—	—	—
Anís en grano.....	»	—	—	115	—	—
Amoniaco.....	»	18335	—	—	—	—
Abrojo y carretilla.....	»	—	—	—	—	—
Cenizas para plateros.....	»	—	—	1000	—	—
Cebada.....	»	—	690	—	—	—
Cebadilla.....	»	16184	—	—	—	—
Carne en polvo.....	»	—	—	—	—	—
Carne manufacturada.....	»	44381	—	416	—	—
Colsa.....	»	—	—	28319	—	50007
Extracto de carne.....	»	—	—	3258	—	—
Huano artificial.....	»	276397	—	—	—	—
Harina.....	»	2188577	249491	228454	—	300740
Hebra de lino.....	»	—	—	9236	—	—
Habas.....	»	3000	—	—	—	1235
Avena.....	»	16300	—	17632	—	—
Maíz.....	»	3342108	1631972	44111	—	4706722
Maíz de guinea.....	»	3230	11900	668	—	18552
Mani.....	»	338464	118551	—	—	—
Mimbres.....	»	—	—	—	—	—
Mostaza.....	»	1423	—	—	—	—
Negro animal.....	»	871148	—	—	—	—
Pasto seco.....	»	234690	48030	—	—	38403
Papas.....	»	24000	764106	—	—	—
Porotos.....	»	—	2375	—	—	—
Pan de lino.....	»	37379	—	18740	—	12000
» » nabo.....	»	—	—	29131	—	—
» » mani.....	»	111552	22426	20688	—	—
Paja de lino.....	»	—	—	327	—	—
Pezuñas.....	»	173755	—	—	—	—
Pergaminos.....	»	—	—	—	—	—
Pieles de carnero manufacturados.....	»	64182	—	252	—	—
Residuos de nabo.....	»	—	—	95285	—	—
» » mani.....	»	—	—	195792	—	—
Rebacilla.....	»	35631	—	16504	—	429169
Semilla de lino.....	»	5212878	291863	59092	—	5478233
» » nabo.....	»	55473	78948	43434	—	620923
Sangre seca.....	»	272701	—	—	—	—
Sal.....	»	—	69056	—	—	—
Tripas secas y saladas.....	»	51642	—	5532	—	—
Trigo.....	»	8763156	1895180	142521	—	8828898
Caballos en pie.....	cantidad	408	6	—	—	—
Carneros.....	»	15062	3	—	—	—
Cebollas (ristras).....	»	—	4520	—	—	—
Canastos frutas.....	»	—	150	—	—	—
Cascos vacíos.....	»	—	132	—	—	—
Leña (atados).....	»	—	—	—	—	—
Quillangos.....	»	—	—	19	—	—
Mazos paja.....	»	—	14	—	—	—

DEL PAIS LIBRES DE DERECHOS EN 1883

	TIGRE	SAN FERNANDO	ENSENADA	PUNTA DE LARA	MAGDALENA	TOTALES		1883	
						1885	1882	AUMENTO	DISMINUCION
	—	—	—	—	—	1371662	738923	632739	—
	—	—	—	—	—	144922	67858	74064	—
	—	—	—	—	—	423772	40465	383307	—
	—	—	—	—	—	22149	1500	20649	—
	—	—	2801	—	—	2804	5270	—	2466
	—	—	—	9778560	—	9778500	4571210	5207290	—
	—	—	—	—	—	115	—	115	—
	—	—	—	—	—	18335	—	18335	—
	6394	—	—	—	—	6394	—	6394	—
	—	—	—	—	—	1000	—	1000	—
	—	—	—	—	—	690	122436	—	121746
	—	—	—	—	—	16184	1140	15044	—
	12137	—	—	—	—	12137	31434	—	19297
	11842	—	—	—	—	56639	—	56639	—
	—	—	—	—	—	78326	—	78326	—
	—	—	—	—	—	3258	—	3258	—
	—	—	—	—	—	276397	53768	222629	—
	—	—	—	—	—	2967261	27120	2940141	—
	—	—	—	—	—	9236	—	—	32028
	—	—	—	—	—	4235	4810	—	575
	—	—	—	—	—	33932	—	33932	—
	—	—	757196	31030	—	10513079	86484505	—	75971426
	—	—	—	—	—	34650	69412	—	34962
	—	—	—	—	—	457015	93221	363794	—
	40000	—	—	—	—	40000	9000	31000	—
	—	—	—	—	—	1423	—	1423	—
	—	—	—	—	—	871148	2361674	—	1490526
	—	—	—	—	—	321123	991772	—	670649
	—	—	—	—	—	788536	43340	745196	—
	—	430	—	—	—	2455	70366	—	67911
	80	—	—	—	—	684119	622347	—	554228
	—	—	—	—	—	29131	10077	19054	—
	—	—	—	—	—	154666	1160	153506	—
	—	—	—	—	—	327	1534	—	1207
	—	—	27886	—	35242	286883	235840	1043	—
	43345	—	—	—	—	43345	20570	22775	—
	22235	—	—	—	—	86669	—	86669	—
	—	—	—	—	—	95285	28221	67064	—
	—	—	—	—	—	195792	52179	143613	—
	—	—	—	—	—	481304	123038	358266	—
	—	—	—	—	—	11574157	16421320	—	4847163
	—	—	479091	53000	—	808466	421	808045	—
	—	—	9688	—	—	601443	581275	220168	—
	—	—	115072	—	213670	557920	455596	102324	—
	—	—	235732	—	253132	57174	56677	497	—
	—	—	—	—	—	20286910	218305	20068605	—
	—	36752	620403	—	—	414	531	—	117
	—	—	—	—	—	15065	11455	3610	—
	—	52354	—	—	—	56874	235340	—	178466
	—	—	—	—	—	150	—	150	—
	—	—	—	—	—	132	—	132	—
	—	—	—	—	—	3700	—	3700	—
	—	3700	—	—	—	19	—	19	—
	—	6700	72020	—	4100	82834	118506	—	35672

RENTAS ADUANERAS COMPARADAS EN EL CUATRIENIO DE 1880 A 1883

C A J A S	AÑOS	IMPORTA- CION	ADICIONAL DE IMPORTA- CION	EXPORTA- CION	ADICIONAL DE EXPORTA- CION	ALMACE- NAJE Y ESLINGAJE	TOTALES
		Ps. nacionales	Ps. nacionales	Ps. nacionales	Ps. nacionales	Ps. nacionales	Ps. nacionales
Buenos Aires	{ 1880	9554228 58	354577 28	2246879 99	374810 54	237664 38	12808160 67
	{ 1881	12055064 68	451253 94	2376479 12	395945 58	236036 90	15541780 42
	{ 1882	13205494 08	472662 05	2393916 38	398770 03	304126 47	16774966 01
	{ 1883	15276459 61	536763 88	2248125 92	372781 32	356455 29	18790586 02
Ajó	{ 1880	47269 09	492 06	43016 43	7169 42	528 07	68414 77
	{ 1881	3429 67	268 56	57350 89	9558 54	180 02	70787 68
	{ 1882	1949 55	124 05	49245 49	8207 62	72 71	59596 12
	{ 1883	1630 86	112 49	41331 69	6888 61	58 46	50021 81
Baradero.....	{ 1880	455 14	33 86	15706 87	2618 60	37 20	18851 67
	{ 1881	2960 71	387 99	9345 31	1402 56	42 82	14139 39
	{ 1882	664 23	24 83	9405 57	1567 59	29 08	11688 30
	{ 1883	488 97	47 72	7162 62	1191 59	57 08	8947 98
Bahia Blanca	{ 1880	—	—	92 11	—	—	92 11
	{ 1881	143 05	—	—	—	—	143 05
	{ 1882	2246 93	—	—	—	—	2246 93
	{ 1883	5008 07	265 08	226 08	37 68	18934 16	24471 07
Campana	{ 1880	402 47	55 32	—	—	120 38	578 17
	{ 1881	1128 64	46 16	147 88	15 64	156 55	1494 87
	{ 1882	335 94	16 21	106 81	17 59	383 40	859 95
	{ 1883	941 07	88 48	22 05	3 67	442 45	1497 42
Mar del Plata.....	{ 1880	—	—	—	—	—	—
	{ 1881	—	—	—	—	—	—
	{ 1882	—	—	24367 08	3228 44	—	27595 22
	{ 1883	—	—	332 00	55 00	—	387 00
Patagones.....	{ 1880	727 36	33 11	823 98	137 23	—	1721 78
	{ 1881	1853 97	39 42	—	—	—	1893 39
	{ 1882	2403 75	56 38	—	832 86	—	3292 99
	{ 1883	1726 01	44 82	—	—	—	1770 83
San Nicolás	{ 1880	30660 08	417 61	190076 98	31679 50	1498 08	254332 25
	{ 1881	47474 90	2364 16	211190 02	35198 40	2388 35	298645 83
	{ 1882	36079 89	1607 10	150257 96	25042 87	1510 31	214509 13
	{ 1883	55690 22	1968 60	182146 72	30357 72	1797 59	271960 85
San Pedro.....	{ 1880	1145 59	69 30	52496 17	8749 81	45 26	62506 43
	{ 1881	663 37	32 48	34963 76	5830 41	30 43	41520 35
	{ 1882	778 64	26 94	51156 00	8526 06	24 69	60542 43
	{ 1883	2317 80	137 48	49759 96	8293 29	75 21	60583 74
Zárate	{ 1880	60 42	3 91	45458 38	7526 37	2 66	52751 74
	{ 1881	25 49	2 55	38105 44	6350 85	1 53	44485 83
	{ 1882	59 46	2 38	31663 53	5277 33	0 71	37003 41
	{ 1883	205 75	19 91	17273 21	2878 87	39 56	20417 30
TOTAL GENERAL...	{ 1880	9644888 73	355682 45	2594250 61	432694 57	239896 03	13267409 39
	{ 1881	12142744 68	454395 26	2727582 39	454304 98	265836 30	16014860 61
	{ 1882	13250017 47	474516 94	2710418 52	451470 09	306147 37	17192270 39
	{ 1883	15344468 36	539447 86	2546380 25	422487 75	377859 80	19230644 02

IMPORTACION Y EXPORTACION ENGLOBADAS DESDE 1877 HASTA 1883

(Valores oficiales)

ADUANAS	COMERCIO ESPECIAL						
	1877	1878	1879	1880	1881	1882	1883
	Ps. nacionales	Ps. nacionales	Ps. nacionales	Ps. nacionales	Ps. nacionales	Ps. nacionales	Ps. nacionales
Ajó	1044814 94	1057319 10	1128440 48	762955 94	920350 49	858200 82	706629
Baradero.....	279237 17	229156 57	197910 60	266659 42	195390 27	170738 62	116550
Bahia Blanca.....	—	—	—	—	—	368680 83	750639
Campana.....	491856 91	299537 69	114889 31	18192 89	171447 89	256968 22	383501
Mar del Plata.....	—	—	—	—	146439 11	386844 81	—
Patagones.....	23890 69	9442 62	6726 99	17335 22	3246 73	1441 50	4372
San Nicolás.....	2593142 71	1809513 91	2442433 90	3254053 77	3092820 48	2738609 21	3480067
San Pedro.....	260809 71	192612 48	374569 60	736348 58	748244 34	1033319 82	1014673
Zárate	524937 47	376748 90	287451 17	728162 52	645115 42	563735 00	196781
TOTAL.....	4964379 60	3974331 27	4552422 05	5783708 34	5923054 73	6378538 83	6653212

VALOR DE LA EXPORTACION EN 1883 ⁽¹⁾

ADUANAS	EXPORTÓ		RECIBIÓ BAJO FIANZA	EXPORTÓ EFECTIVA- MENTE
	NOMINALMENTE	BAJO FIANZA		
	Pesos nacionales	Pesos nacionales	Pesos nacionales	Pesos nacionales
Ajó	696432	359003	—	1055435
Baradero.....	109061	169258	—	278319
Bahia Blanca.....	4137	485729	—	489866
Campana.....	239344	13589	34734	218196
Mar del Plata.....	—	160012	—	160012
Patagones.....	2129	143438	—	145567
San Nicolás.....	3187918	54428	53895	3188451
San Pedro.....	1000942	122877	63364	1060455
Zárate.....	194740	63424	400	257814
TOTAL.....	5454700	1571758	152393	6854115

(1) El valor de la exportacion se calcula con la siguiente fórmula: Exportacion efectiva=Exportacion nominal+Exportacion bajo fianza-Exportacion recibida bajo fianza.

CAPÍTULO DÉCIMO

INDUSTRIA

El progreso industrial de la provincia en el año 1883 ha sido notable; impulsado indudablemente por el considerable desenvolvimiento experimentado en este año por las industrias pastoril y agrícola, y la consiguiente valorización de las tierras. En efecto, el número de establecimientos industriales existentes en 1882 era de 2281, y en 1883 estos ascendieron á la cantidad de 4621, es decir, á mas del doble.

Este aumento es aun mas halagador si se comparan parcialmente las cifras de ambos años, pues recae especialmente sobre las industrias que elaboran esclusivamente materias primas del país, y tambien sobre aquellas que elaborando productos de indispensable consumo, consiguen con su produccion, contrarestar la importacion de similares extranjeros, ó representan un adelanto moral y material para la provincia.

En testimonio de lo anterior, apuntamos á continuacion las cifras correspondientes únicamente á dichas industrias; pudiendo por lo demás, el lector, establecer mas minuciosamente esta comparacion cotejando el cuadro de los establecimientos industriales que figura en el *Anuario* de 1882 y el que damos en el presente capítulo. Hé aquí dichas cifras:

ESTABLECIMIENTOS	1882	1883	ESTABLECIMIENTOS	1882	1883
Conservacion de carnes.....	2	8	Jabonerías y velerías.....	25	47
Curtiembres.....	21	27	Ataños.....	40	64
Destilerías.....	1	4	Carpinterías.....	237	432
Fábricas de huano.....	1	35	Herrerías.....	175	290
— de licores.....	18	37	Hornos de ladrillo.....	66	162
— de cal.....	—	3	Imprentas.....	20	32
— de aceites.....	1	3	Panaderías.....	227	461
Fidelerías.....	46	20	Alpargaterías.....	28	56
Queserías.....	22	26			

Contrariamente á la marcha seguida por las demás industrias, han disminuido en número las siguientes: Saladeros, que de 12 que eran en 1882 se han reducido á 8; las graserías, que de 23 han descendido á 14; los molinos de 57 á 54; y las cervecerías de 16 á 11.

Una de las principales causas de la decadencia de los saladeros, estriba en la ventajosa competencia que les hacen los de la República Oriental del Uruguay, favorecidos por las mayores franquicias que les acuerdan las autoridades de ese país.

La disminucion de las graserías, reconoce por causa el gran aumento de jabonerías y velerías, que consumen casi toda la materia prima que antes aquellas no hacian mas que acondicionar para la exportacion.

Y por fin, la disminucion de los molinos y cervecerías, tiene su explicacion en la ventajosa competencia que les hacen los análogos establecidos en la capital de la Nacion.

ESTABLECIMIENTOS INDUSTRIALES

PARTIDOS	AFLADORES	ALAMBQUES	ALFARERIAS	ALPARGATERIAS	ARMERIAS	ASENADEROS Á VAPOR	ASTILLEROS	ATAHONAS	BAULERIAS	BRONCERIAS	CAJONERIAS FUNEBRES	CANASTERIAS	CARPINTERIAS	CARPINTERIAS MECÁNICAS	CERVEZERIAS
REGION CENTRAL															
48 AJO.....	—	—	—	—	—	—	—	—	—	—	—	—	1	—	—
49 TORDILLO.....	—	—	—	—	—	—	—	—	—	—	—	—	2	—	—
50 TUYÚ.....	—	—	—	—	—	—	—	—	—	—	—	—	—	—	—
51 MAR CHIQUITA.....	—	—	—	—	—	—	—	—	—	—	—	—	—	—	—
52 MONSALVO ó MAIPÚ.....	—	—	—	—	—	—	—	—	—	—	—	—	3	—	—
53 DOLORES.....	—	—	1	—	1	—	—	—	—	—	4	—	4	—	1
54 CASTELLI.....	—	—	—	—	—	—	—	—	—	—	—	—	1	—	—
55 VECINO.....	—	—	—	—	—	—	—	—	—	—	—	—	—	—	—
56 BALCARCE.....	—	—	—	—	—	—	—	—	—	4	—	—	—	—	—
57 AYACUCHO Y ARENALES.....	—	—	—	—	—	—	—	—	4	—	—	—	11	—	—
58 PILA.....	—	—	—	—	—	—	—	—	—	—	—	—	1	—	—
59 RAUCH.....	—	—	—	—	—	—	—	—	—	—	—	—	9	—	—
60 LAS FLORES.....	—	—	—	2	—	—	—	—	—	—	1	—	14	—	—
61 SALADILLO.....	—	—	—	—	—	—	—	3	—	—	—	—	7	—	—
62 AZUL.....	—	—	—	1	1	—	—	—	—	—	2	—	26	—	2
63 TAPALQUE.....	—	—	—	—	—	—	—	—	—	—	—	—	4	—	—
64 ALVEAR.....	—	—	—	—	—	—	—	—	—	—	—	—	2	—	—
65 VEINTICINCO DE MAYO.....	—	—	—	—	—	—	—	3	—	—	—	—	8	—	—
66 BRAGADO.....	—	—	—	—	2	—	—	2	—	—	1	—	6	—	—
67 NUEVE DE JULIO.....	—	—	—	—	—	—	—	1	—	—	—	—	9	—	—
68 BOLIVAR.....	—	—	—	—	—	—	—	—	—	—	—	—	9	—	—
69 LINCOLN.....	—	—	—	—	—	—	—	1	—	—	—	—	5	—	—
TOTAL.....	—	—	1	3	4	—	—	10	4	—	12	—	122	—	3
REGION SUD															
70 PUEYRREDON.....	—	—	—	1	—	—	—	—	—	—	—	—	6	—	—
71 LOBERIA.....	—	—	—	—	—	—	—	—	—	—	—	—	—	—	—
72 TANDIL.....	—	—	—	1	1	—	—	—	—	—	4	—	7	—	1
73 NECOCHEA.....	—	—	—	1	—	—	—	—	—	—	—	—	6	—	—
74 JUAREZ.....	—	—	—	—	—	—	—	—	—	—	2	—	5	—	—
75 TRES ARROYOS.....	—	—	—	—	—	—	—	—	—	—	—	—	—	—	—
76 SUAREZ.....	—	—	—	—	—	—	—	—	—	—	—	—	—	—	—
77 PRINGLES.....	—	—	—	—	—	—	—	—	—	—	—	—	—	—	—
78 OLAVARRIA.....	—	—	—	—	—	—	—	—	—	—	—	—	8	—	—
79 BAHIA BLANCA.....	—	—	—	—	2	—	1	—	—	—	—	—	15	—	—
TOTAL.....	—	—	—	3	3	—	1	—	—	—	6	—	47	—	—
REGION PATAGÓNICA															
80 PATAGONES.....	—	—	—	—	—	—	—	—	—	—	—	—	4	—	—
REGION NORTE															
REGION NORTE.....	3	4	3	50	9	2	21	54	4	2	33	9	254	5	6
REGION CENTRAL.....	—	—	1	3	4	—	—	10	4	—	12	—	122	—	3
REGION SUD.....	3	—	—	3	3	—	1	—	—	—	6	—	47	—	2
REGION PATAGÓNICA.....	—	—	—	—	—	—	—	—	—	—	—	—	4	—	—
TOTAL GENERAL.....	6	4	4	56	16	2	22	64	8	2	51	9	427	5	11

EXISTENTES EN 1883 (Continuacion)

[illegible]

ESTABLECIMIENTOS INDUSTRIALES

PARTIDOS										FÁBRICAS DE JABON Y VELAS	FÁBRICAS DE QUESOS	FOTOGRAFÍAS	FUNDICIONES DE HIERRO	CHASERÍAS	HERRERÍAS	HERRERÍAS MECÁNICAS	HERRERÍAS Y CARPINTERÍAS	HORNOS DE LADRILLO	IMPRENTAS	JABONERÍAS	JARDINES PÚBLICOS	JOYERÍAS	LAVADEROS	LOMILLERÍAS	
REGION CENTRAL																									
48	AJÓ.....	—	1	—	—	—	—	1	2	—	—	—	—	—	—	—	—	—	—	—	—	—	—	—	—
49	TORDILLO.....	—	—	—	—	—	—	—	—	—	—	—	—	—	—	—	—	—	—	—	—	—	—	—	—
50	TUYÚ.....	—	—	—	—	—	—	—	—	—	—	—	—	—	—	—	—	—	—	—	—	—	—	—	—
51	MAR CHIQUITA.....	—	—	—	—	—	—	—	—	—	—	—	—	—	—	—	—	—	—	—	—	—	—	—	—
52	MAIPÚ ó MONSALVO.....	—	—	—	—	—	—	—	—	—	—	—	—	—	—	—	—	—	—	—	—	—	—	—	—
53	DOLORES.....	—	—	—	1	—	—	—	7	—	—	—	—	—	—	—	—	2	1	—	1	—	1	—	—
54	CASTELLI.....	—	—	—	—	—	—	—	—	—	—	—	—	—	—	—	—	—	—	—	—	—	—	—	—
55	VECINO.....	—	—	—	—	—	—	—	—	—	—	—	—	—	—	—	—	—	—	—	—	—	—	—	—
56	BALCARCE.....	—	—	—	—	—	—	—	—	—	—	—	—	—	—	—	—	—	—	—	—	—	—	—	—
57	AYACUCHO Y ARENALES.....	—	—	—	—	—	—	—	6	—	—	—	—	—	—	—	—	2	3	—	1	—	—	—	—
58	PILA.....	—	—	—	—	—	—	—	—	—	—	—	—	—	—	—	—	—	—	—	—	—	—	—	—
59	RAUCH.....	—	—	—	1	—	—	—	3	—	—	—	—	—	—	—	—	2	—	—	—	—	—	—	—
60	LAS FLORES.....	—	—	—	2	—	—	—	10	—	—	—	—	—	—	—	—	—	—	—	—	—	—	—	—
61	SALADILLO.....	—	—	—	2	—	—	—	5	—	—	—	—	—	—	—	—	—	1	—	—	—	—	—	1
62	AZUL.....	—	—	1	1	—	—	—	7	—	—	—	—	—	—	—	—	—	2	—	—	—	—	—	—
63	TAPALQUE.....	—	—	—	—	—	—	—	2	—	—	—	—	—	—	—	—	—	—	—	—	—	—	—	—
64	ALVEAR.....	—	—	—	—	—	—	—	2	—	—	—	—	—	—	—	—	—	—	—	—	—	—	—	—
65	VEINTICINCO DE MAYO.....	—	1	—	—	—	—	—	5	—	—	—	—	—	—	—	—	—	—	—	—	—	—	—	—
66	BRAGADO.....	—	—	—	—	—	—	—	6	—	—	—	—	—	—	—	—	—	1	2	—	—	—	—	—
67	NUEVE DE JULIO.....	—	—	—	—	—	—	—	5	—	—	—	—	—	—	—	—	3	—	—	—	—	—	—	1
68	BOLIVAR.....	—	—	—	—	—	—	—	3	—	—	—	—	—	—	—	—	3	—	—	—	—	—	—	1
69	LINCOLN.....	—	—	—	—	—	—	—	2	—	—	—	—	—	—	—	—	6	—	—	—	—	—	—	—
TOTAL.....										2	1	7	—	1	68	—	—	35	10	2	2	3	1	3	
REGION SUD																									
70	PUEYRRREDON.....	—	—	—	1	—	—	—	1	—	—	—	—	—	—	—	—	1	—	—	—	1	—	—	12
71	LOBERIA.....	—	—	—	—	—	—	—	—	—	—	—	—	—	—	—	—	—	—	—	—	—	—	—	—
72	TANDIL.....	—	—	—	1	—	—	1	11	—	—	—	—	—	—	—	—	—	1	1	—	—	—	—	—
73	NECOCHEA.....	—	—	—	—	—	—	—	4	—	—	—	—	—	—	—	—	2	—	—	—	—	—	—	—
74	JUAREZ.....	—	—	—	1	—	—	—	3	—	—	—	—	—	—	—	—	2	—	—	—	—	—	—	—
75	TRES ARROYOS.....	—	—	—	—	—	—	—	—	—	—	—	—	—	—	—	—	—	—	—	—	—	—	—	—
76	SUAREZ.....	—	—	—	—	—	—	—	—	—	—	—	—	—	—	—	—	—	—	—	—	—	—	—	—
77	PRINGLES.....	—	—	—	—	—	—	—	—	—	—	—	—	—	—	—	—	—	—	—	—	—	—	—	—
78	OLAVARRIA.....	—	—	—	—	—	—	—	5	—	—	—	—	—	—	—	—	2	—	—	—	—	—	—	—
79	BAHIA BLANCA.....	—	—	—	1	—	—	—	3	—	—	—	—	—	—	—	—	8	1	—	—	—	—	—	—
TOTAL.....										—	—	4	—	1	27	—	—	15	2	1	—	1	—	12	
REGION PATAGÓNICA																									
80	PATAGONES.....	—	—	—	—	—	—	—	2	—	—	—	—	—	—	—	—	3	1	—	—	1	1	—	—
REGION NORTE.....										19	25	9	1	12	193	2	6	109	19	13	3	8	—	18	
REGION CENTRAL.....										2	1	7	—	1	68	—	—	35	10	2	2	3	1	3	
REGION SUD.....										—	—	4	—	1	27	—	—	15	2	1	—	1	—	12	
REGION PATAGÓNICA.....										—	—	—	—	—	2	—	—	3	1	—	—	1	1	—	
TOTAL GENERAL.....										21	26	20	1	14	290	2	6	162	32	16	5	13	2	39	
RESÚMEN																									

DURANTE EL AÑO 1883 (*Conclusion*)

MATADEROS	MAESTROS ALBAÑILES	MARMOLERÍAS	MOLINOS	MUEBLERÍAS	PANADERÍAS	PINTURERÍAS Y PINTORES	PLATERÍAS	PELUQUERÍAS Y BARBERÍAS	RELOJERÍAS	ROPERÍAS	SALADEROS	SASTRERÍAS	SILLETERÍAS	SOMBRERERÍAS	TALABARTERÍAS	TALLERES VARIOS	TAPICERÍAS	TINTORERÍAS	TORNERÍAS	TRILLADORAS	VELERÍAS (velas de sebo)	VELERÍAS (velas de buques)	VIDRIEROS	YESEROS	ZAPATERÍAS	ZAPATERÍAS (remendones)	TOTAL	
—	—	—	—	—	7 3	—	2	2	—	—	2	1	—	—	19	—	—	—	—	—	—	—	—	—	—	25	—	68
—	—	—	—	—	3	—	—	—	—	—	—	—	—	—	4	1	—	—	—	—	—	—	—	—	5	—	9	
—	—	—	—	—	8	—	—	—	—	—	—	—	—	—	4	—	—	—	—	—	—	—	—	—	3	—	6	
—	—	—	—	—	—	—	—	—	—	—	—	—	—	—	4	—	—	—	—	—	—	—	—	—	5	—	11	
—	—	—	—	—	—	—	—	—	—	—	—	—	—	—	4	—	—	—	—	—	—	—	—	—	5	—	35	
—	—	—	—	—	—	—	—	—	—	—	—	—	—	—	4	—	—	—	—	—	—	—	—	—	24	—	150	
—	—	—	—	—	—	—	—	—	—	—	—	—	—	—	7	25	—	—	—	—	—	—	—	—	5	—	14	
—	—	—	—	—	—	—	—	—	—	—	—	—	—	—	—	—	—	—	—	—	—	—	—	—	—	7	7	
—	—	—	—	—	—	—	—	—	—	—	—	—	—	—	—	—	—	—	—	—	—	—	—	—	11	—	46	
—	—	—	—	—	—	—	—	—	—	—	—	—	—	—	—	—	—	—	—	—	—	—	—	—	6	—	95	
—	—	—	—	—	—	—	—	—	—	—	—	—	—	—	—	—	—	—	—	—	—	—	—	—	8	—	20	
—	—	—	—	—	—	—	—	—	—	—	—	—	—	—	—	—	—	—	—	—	—	—	—	—	6	—	50	
—	—	—	—	—	—	—	—	—	—	—	—	—	—	—	—	—	—	—	—	—	—	—	—	—	6	—	77	
—	—	—	—	—	—	—	—	—	—	—	—	—	—	—	—	—	—	—	—	—	—	—	—	—	7	—	55	
—	—	—	—	—	—	—	—	—	—	—	—	—	—	—	—	—	—	—	—	—	—	—	—	—	—	—	137	
—	—	—	—	—	—	—	—	—	—	—	—	—	—	—	—	—	—	—	—	—	—	—	—	—	3	—	27	
—	—	—	—	—	—	—	—	—	—	—	—	—	—	—	—	—	—	—	—	—	—	—	—	—	2	—	14	
—	—	—	—	—	—	—	—	—	—	—	—	—	—	—	—	—	—	—	—	—	—	—	—	—	8	—	59	
—	—	—	—	—	—	—	—	—	—	—	—	—	—	—	—	—	—	—	—	—	—	—	—	—	15	—	111	
—	—	—	—	—	—	—	—	—	—	—	—	—	—	—	—	—	—	—	—	—	—	—	—	—	7	—	61	
—	—	—	—	—	—	—	—	—	—	—	—	—	—	—	—	—	—	—	—	—	—	—	—	—	4	—	29	
—	—	—	—	—	—	—	—	—	—	—	—	—	—	—	—	—	—	—	—	—	—	—	—	—	3	—	34	
4	17	—	10	20	139	18	23	57	19	26	2	63	—	7	69	33	—	—	—	2	—	3	1	—	—	154	—	1115
—	—	—	—	—	—	—	—	—	—	—	—	—	—	—	—	—	—	—	—	—	—	—	—	—	—	—	—	
—	—	—	—	—	—	—	—	—	—	—	—	—	—	—	—	—	—	—	—	—	—	—	—	—	—	—	—	
—	—	—	—	—	—	—	—	—	—	—	—	—	—	—	—	—	—	—	—	—	—	—	—	—	—	—	—	
—	—	—	—	—	—	—	—	—	—	—	—	—	—	—	—	—	—	—	—	—	—	—	—	—	—	—	—	
—	—	—	—	—	—	—	—	—	—	—	—	—	—	—	—	—	—	—	—	—	—	—	—	—	—	—	—	
—	—	—	—	—	—	—	—	—	—	—	—	—	—	—	—	—	—	—	—	—	—	—	—	—	—	—	—	
—	—	—	—	—	—	—	—	—	—	—	—	—	—	—	—	—	—	—	—	—	—	—	—	—	—	—	—	
—	—	—	—	—	—	—	—	—	—	—	—	—	—	—	—	—	—	—	—	—	—	—	—	—	—	—	—	
—	—	—	—	—	—	—	—	—	—	—	—	—	—	—	—	—	—	—	—	—	—	—	—	—	—	—	—	
—	—	—	—	—	—	—	—	—	—	—	—	—	—	—	—	—	—	—	—	—	—	—	—	—	—	—	—	
—	—	—	—	—	—	—	—	—	—	—	—	—	—	—	—	—	—	—	—	—	—	—	—	—	—	—	—	
—	—	—	—	—	—	—	—	—	—	—	—	—	—	—	—	—	—	—	—	—	—	—	—	—	—	—	—	
—	—	—	—	—	—	—	—	—	—	—	—	—	—	—	—	—	—	—	—	—	—	—	—	—	—	—	—	
—	—	—	—	—	—	—	—	—	—	—	—	—	—	—	—	—	—	—	—	—	—	—	—	—	—	—	—	
—	—	—	—	—	—	—	—	—	—	—	—	—	—	—	—	—	—	—	—	—	—	—	—	—	—	—	—	
—	—	—	—	—	—	—	—	—	—	—	—	—	—	—	—	—	—	—	—	—	—	—	—	—	—	—	—	
—	—	—	—	—	—	—	—	—	—	—	—	—	—	—	—	—	—	—	—	—	—	—	—	—	—	—	—	
—	—	—	—	—	—	—	—	—	—	—	—	—	—	—	—	—	—	—	—	—	—	—	—	—	—	—	—	
—	—	—	—	—	—	—	—	—	—	—	—	—	—	—	—	—	—	—	—	—	—	—	—	—	—	—	—	
—	—	—	—	—	—	—	—	—	—	—	—	—	—	—	—	—	—	—	—	—	—	—	—	—	—	—	—	
—	—	—	—	—	—	—	—	—	—	—	—	—	—	—	—	—	—	—	—	—	—	—	—	—	—	—	—	
—	—	—	—	—	—	—	—	—	—	—	—	—	—	—	—	—	—	—	—	—	—	—	—	—	—	—	—	
—	—	—	—	—	—	—	—	—	—	—	—	—	—	—	—	—	—	—	—	—	—	—	—	—	—	—	—	
—	—	—	—	—	—	—	—	—	—	—	—	—	—	—	—	—	—	—	—	—	—	—	—	—	—	—	—	
—	—	—	—	—	—	—	—	—	—	—	—	—	—	—	—	—	—	—	—	—	—	—	—	—	—	—	—	
—	—	—	—	—	—	—	—	—	—	—	—	—	—	—	—	—	—	—	—	—	—	—	—	—	—	—	—	
—	—	—	—	—	—	—	—	—	—	—	—	—	—	—	—	—	—	—	—	—	—	—	—	—	—	—	—	
—	—	—	—	—	—	—	—	—	—	—	—	—	—	—	—	—	—	—	—	—	—	—	—	—	—	—	—	
—	—	—	—	—	—	—	—	—	—	—	—	—	—	—	—	—	—	—	—	—	—	—	—	—	—	—	—	
—	—	—	—	—	—	—	—	—	—	—	—	—	—	—	—	—	—	—	—	—	—	—	—	—	—	—	—	
—	—	—	—	—	—	—	—	—	—	—	—	—	—	—	—	—	—	—	—	—	—	—	—	—	—	—	—	
—	—	—	—	—	—	—	—	—	—	—	—	—	—	—	—	—	—	—	—	—	—	—	—	—	—	—	—	
—	—	—	—	—	—	—	—	—	—	—	—	—	—	—	—	—	—	—	—	—	—	—	—	—	—	—	—	
—	—	—	—	—	—	—	—	—	—	—	—	—	—	—	—	—	—	—	—	—	—	—	—	—	—	—	—	
—	—	—	—	—	—	—	—	—	—	—	—	—	—	—	—	—	—	—	—	—	—	—	—	—	—	—	—	
—	—	—	—	—	—	—	—	—	—	—	—	—	—	—	—	—	—	—	—	—	—	—	—	—	—	—	—	
—	—	—	—	—	—	—	—	—	—	—	—	—	—	—	—	—	—	—	—	—	—	—	—	—	—	—	—	
—	—	—	—	—	—	—	—	—	—	—	—	—	—	—	—	—	—	—	—	—	—	—	—	—	—	—	—	
—	—	—	—	—	—	—	—	—	—	—	—	—	—	—	—	—	—	—	—	—	—	—	—	—	—	—	—	
—	—	—	—	—	—	—	—	—	—	—	—	—	—	—	—	—	—	—	—	—	—	—	—	—	—	—	—	
—	—	—	—	—	—	—	—	—	—	—	—	—	—	—	—	—	—	—	—	—	—	—	—	—	—	—	—	
—	—	—	—	—	—	—	—	—	—	—	—	—	—	—	—	—	—	—	—	—	—	—	—	—	—	—	—	
—	—	—	—	—	—	—	—	—	—	—	—	—	—	—	—	—	—	—	—	—	—	—	—	—	—	—	—	
—	—	—	—	—	—	—	—	—	—	—	—	—	—	—	—	—	—	—	—	—	—	—	—	—	—	—	—	
—	—	—	—	—	—	—	—	—	—	—	—	—	—	—	—	—	—	—	—	—	—	—	—	—	—	—	—	
—	—	—	—	—	—	—	—	—	—	—	—	—	—	—	—	—	—	—	—	—	—	—	—	—	—	—	—	
—	—	—	—	—	—	—	—	—	—	—	—	—	—	—	—	—	—	—	—	—	—	—	—	—	—	—</		

CAPÍTULO UNDÉCIMO

VIAS DE COMUNICACION Y TRANSPORTES

CAMINOS.—En cumplimiento de la ley de 7 de Octubre de 1882 que ordena el estudio y conservacion de los caminos generales se ha dado ejecucion durante el año 1883, á los siguientes:

Se han estudiado 2232 kilómetros lineales de la red general de caminos.

Se ha terminado y librado al servicio público la primera seccion del del camino general del Norte, que teniendo ya 15212 metros de estension, comprende desde Belgrano hasta Rivadavia y se prosigue la segunda seccion comprendida entre Rivadavia y San Fernando, con seis metros de ancho de macadam y dos metros de piedra á los costados.

Arreglo del camino del Bajo (dos y medio kilómetros) entre Palermo y Belgrano.

Se está construyendo en el camino Blanco el empedrado con carriles de adoquines en una estension de 5200 metros y otro que unirá á este con la estacion de la Ensenada que tendrá 2300 metros.

Arreglo del camino que une el puente del Gato con el centro de la capital La Plata.

Construccion del camino que partiendo de la calle 13 de la ciudad de La Plata conduce al arroyo del Gato.

Nivelacion de la calle General Mitre (Barracas al Sud); y se ha dado principio á la construccion del afirmado de la misma, que será el punto de arranque del camino general del Sud.

Complementando el decreto de 2 de Junio de 1881 que encomendaba al Departamento de Ingenieros el estudio de una red general de caminos, y en cumplimiento de la citada ley de 7 de Octubre de 1882, el P. E. decretó durante el año 1883 el estudio y proyecto de los siguientes caminos:

Un camino general de 50 kilómetros que una la capital La Plata con la estacion Ferrari ó pueblo Brandzen.

Un camino que partiendo de la estacion Cacharí se dirija al Tandil, pasan-
do por el pueblo de Rauch.

Modificacion de los caminos vecinales y generales que atraviesan los
partidos de Maipú, Ayacucho, Ajó, Dolores y Tuyú.

Puentes.—El número, clase y situacion de los puentes existentes en 1883
en la provincia los hallará el lector mas adelante en los cuadros respectivos.

Los puentes construidos por cuenta del Estado en igual año, fueron los
siguientes:

Puente sobre el rio de Arrecifes en el Paso de Andrade, de 40 metros
de luz.

Puente de hierro, de tres tramos y 10 metros de luz, sobre el arroyo
Tapalqué.

Puente de mamposteria con superestructuras de madera, de tres tramos, y
seis metros de luz, sobre el arroyo Lima (camino de San Antonio de Areco
á Arrecifes).

Y siete puentes menores en la jurisdiccion de la capital La Plata.

En igual año, 1883, se dió principio á la construccion de un puente sobre el
rio Sauce Grande, en el paso denominado «Las Oscuras»; y se ordenó el estu-
dio y proyecto de otro puente sobre el mismo rio, en el paso de las Piedras
que sirva á los partidos de Olavarria, Azul, Juarez y Tres Arroyos.

El producido por peaje en 1883 en los puentes principales á cargo exclu-
sivo del Estado, fué el siguiente:

	\$ ^m / ₁₀₀
Puente Chico (Barracas al Sud).....	50000
La Postrera	16000
Arroyo del Medio	21000
Paso del Venado.....	8000
Total.....	95000

FERRO-CARRILES.—Durante el año 1883 se entregaron al servicio público
302 kilómetros de via nueva (escepcion hecha de las vias auxiliares) ó sea
prolongacion de las existentes.

Concurrieron á este aumento únicamente dos empresas, que son la del
Ferro-Carril del Oeste y la del Sud. He aquí las secciones que comprenden
dichas prolongaciones, asi como su estension y fecha en que fueron entrega-
das al servicio público:

1º de Marzo: Azul á Olavarria (F. C. S.).....	52 kilómetros.
1º de Octubre: Ayacucho á Tandil (F. C. S.).....	63 —
— Olavarria á la Gama (F. C. S.).....	85 —
20 de Octubre: La Plata á 19 de Noviembre (F. C. O.)	4 —
1º de Noviembre: La Plata á Ferrari (F. C. O.)	46 —
1º de Diciembre: Bragado á Nueve de Julio (F. C. O.)	52 —

Al finalizar dicho año quedaba pendiente la construccion de 419 kilómetros de via nueva, pertenecientes tambien á dichas empresas, que eran las siguientes:

Pergamino á San Nicolás (F. C. O.).....	74 kilómetros.
Lobos á Saladillo (F. C. O.).....	83 —
La Gama á Bahía Blanca (F. C. S.).....	262 —

En el mismo año se decretó el estudio por cuenta del Ferro Carril del Oeste de las líneas: del Pergamino á Junin, y del Saladillo á General Alvear.

Por lo que concierne al movimiento habido en al año 1883 en todas las líneas férreas de la provincia, remitimos al lector á los cuadros respectivos que figuran mas adelante.

TRAMWAYS.—(Véase el *Anuario Estadístico* de 1882).

MENSAJERIAS.—Durante el año 1883 funcionaron en la provincia 50 líneas regulares de mensajerías, que hacen el servicio de transporte de pasajeros y encomiendas entre las estaciones de los ferro-carriles y los centros de poblacion que carecen de este último medio de comunicacion y transporte. La distancia total recorrida por todas ellas conjuntamente es de 1253 leguas, y el recorrido total en el año asciende á 354516 leguas.

Por lo que concierne á los puntos que sirven cada una de dichas líneas, así como á la forma, tiempo y duracion de los viajes, remitimos al lector al cuadro respectivo que figura mas adelante.

RODADOS.—Los cuadros estadísticos que publicamos al final de este capítulo demuestran el número y clase de rodados con patente municipal que existen en cada partido.

Como se comprende, no ha sido posible obtener la cifra exacta de los rodados que hay dentro de las propiedades rurales, y que sirven para los trabajos internos de los establecimientos.

ESTADÍSTICA.—Figuran en seguida los cuadros estadísticos sobre puentes, ferro-carriles, mensajerías, y rodados correspondientes al año 1883:

PUENTES SITUADOS EN LOS LÍMITES DE LOS PARTIDOS

PARTIDOS	HIERRO		MADERA		MATERIAL		PIEDRA		TOTAL GENERAL	
	NÚMERO	ESTENSION EN METROS	NÚMERO	ESTENSION EN METROS	NÚMERO	ESTENSION EN METROS	NÚMERO	ESTENSION EN METROS	NÚMERO	ESTENSION EN METROS
REGION NORTE										
1 MAGDALENA Y RIVADAVIA...	1	270	—	—	—	—	—	—	1	270
2 ENSENADA	—	—	—	—	—	—	—	—	—	—
3 CHASCOMÚS Y VIEDMA...	3	327	—	—	—	—	—	—	3	327
4 QUILMES	—	—	1	9	1	7	—	—	2	16
5 BRANDZEN	—	—	—	—	—	—	—	—	—	—
6 RANCHOS	1	46	—	—	—	—	—	—	1	46
7 BARRACAS AL SUD	3	80	1	25	—	—	—	—	4	105
8 BROWN	—	—	1	6	1	12	—	—	2	18
9 LOMAS DE ZAMORA	1	20	1	—	—	—	—	—	2	20
10 SAN VICENTE	—	—	—	—	—	—	—	—	—	—
11 BELGRANO	2	27	1	10	1	80	—	—	4	117
12 SAN JOSÉ DE FLORES	—	—	—	—	—	—	—	—	—	—
13 SAN ISIDRO	—	—	—	—	3	30	—	—	3	30
14 SAN MARTIN	—	—	—	—	1	3	—	—	1	3
15 MATANZAS (San Justo) ..	—	—	1	12	—	—	—	—	1	12
16 SAN FERNANDO	—	—	—	—	—	—	—	—	—	—
17 LAS CONCHAS	—	—	—	—	—	—	—	—	—	—
18 MORON	—	—	1	86	1	100	—	—	2	186
19 MERLO	1	40	1	25	—	—	—	—	2	65
20 CAÑUELAS	—	—	—	—	—	—	—	—	—	—
21 MORENO	1	56	3	73	—	—	—	—	4	129
22 MONTE	1	100	—	—	1	120	—	—	2	220
23 MARCOS PAZ	—	—	—	—	—	—	—	—	—	—
24 PILAR	—	—	—	—	—	—	—	—	—	—
25 RODRIGUEZ	—	—	1	18	—	—	—	—	1	18
26 LAS HERAS	—	—	—	—	—	—	—	—	—	—
27 ZARATE	1	20	1	16	—	—	—	—	2	36
28 LOBOS	1	50	—	—	—	—	—	—	1	50
29 EXALTACION DE LA CRUZ ..	—	—	—	—	—	—	—	—	—	—
30 LUJAN	—	—	1	—	1	9	—	—	2	9
31 NAVARRO	1	15	—	—	—	—	—	—	1	15
32 MERCEDES	—	—	—	—	—	—	—	—	—	—
33 SAN ANDRÉS DE GILES ..	—	—	—	—	—	—	—	—	—	—
34 SAN ANTONIO DE ARECO ..	—	—	1	20	—	—	—	—	1	20
35 BARADERO	—	—	1	13	—	—	—	—	1	13
36 SAN PEDRO	1	25	1	30	—	—	—	—	2	55
37 SUYPACHA	—	—	—	—	—	—	—	—	—	—
38 CARMEN DE ARECO	—	—	—	—	—	—	—	—	—	—
39 CHIVILCOV	3	140	—	—	—	—	—	—	3	140
40 ARRECIFES	—	—	—	—	—	—	—	—	—	—
41 RAMALLO	—	—	1	33	—	—	—	—	1	33
42 SAN NICOLÁS	1	50	1	50	—	—	—	—	2	100
43 SALTO	1	61	—	—	—	—	—	—	1	61
44 CHACABUCO	—	—	—	—	—	—	—	—	—	—
45 PERGAMINO	—	—	—	—	—	—	—	—	—	—
46 ROJAS	1	77	—	—	—	—	—	—	1	77
47 JUNIN	—	—	—	—	—	—	—	—	—	—
TOTAL	24	1404	19	426	10	361	—	—	53	2191

PUENTES SITUADOS EN LOS LIMITES DE LOS PARTIDOS (Conclusion)

PARTIDOS	HIERRO		MADERA		MATERIAL		PIEDRA		TOTAL GENERAL	
	NÚMERO	EXTENSION EN METROS	NÚMERO	EXTENSION EN METROS	NÚMERO	EXTENSION EN METROS	NÚMERO	EXTENSION EN METROS	NÚMERO	EXTENSION EN METROS
REGION CENTRAL										
48 AJÓ.....	—	—	—	—	—	—	—	—	—	—
49 TORDILLO.....	—	—	—	—	—	—	—	—	—	—
50 TUYÚ.....	—	—	—	—	—	—	—	—	—	—
51 MAR CHIQUITA.....	2	30	—	—	—	—	—	—	2	30
52 MAIPÚ ó MONSALVO.....	2	14	—	—	—	—	—	—	2	14
53 DOLORES.....	—	—	—	—	—	—	—	—	—	—
54 CASTELLI.....	—	—	—	—	—	—	—	—	—	—
55 VECINO.....	—	—	—	—	—	—	—	—	—	—
56 BALCARCE.....	—	—	—	—	—	—	—	—	—	—
57 AYACUCHO Y ARENALES..	—	—	—	—	—	—	—	—	—	—
58 PILA.....	1	100	—	—	—	—	—	—	1	100
59 RAUCH.....	—	—	—	—	—	—	—	—	—	—
60 LAS FLORES.....	1	30	2	42	—	—	—	—	3	72
61 SALADILLO.....	2	130	—	—	—	—	—	—	2	130
62 AZUL.....	1	75	—	—	—	—	—	—	1	75
63 TAPALQUÉ.....	—	—	—	—	—	—	—	—	—	—
64 ALVEAR.....	1	—	—	—	—	—	—	—	1	—
65 VEINTICINCO DE MAYO...	2	—	—	—	—	—	—	—	2	—
66 BRAGADO.....	—	—	—	—	—	—	—	—	—	—
67 NUEVE DE JULIO.....	—	—	—	—	—	—	—	—	—	—
68 BOLIVAR.....	—	—	—	—	—	—	—	—	—	—
69 LINCOLN.....	—	—	—	—	—	—	—	—	—	—
TOTAL.....	12	379	2	42	—	—	—	—	14	421
REGION SUD										
70 PUEYRRREDON.....	1	5	—	—	—	—	—	—	1	5
71 LOBERIA.....	—	—	—	—	—	—	—	—	—	—
72 TANDIL.....	1	40	—	—	—	—	—	—	1	40
73 NECOCHEA.....	—	—	—	—	—	—	—	—	—	—
74 JUAREZ.....	—	—	—	—	—	—	—	—	—	—
75 TRES ARROYOS.....	—	—	1	10	—	—	—	—	1	10
76 SUAREZ.....	—	—	—	—	—	—	—	—	—	—
77 PRINGLES.....	—	—	1	10	—	—	—	—	1	10
78 OLAVARRIA.....	—	—	—	—	—	—	—	—	—	—
79 BAHIA BLANCA.....	3	75	1	10	—	—	—	—	4	85
TOTAL.....	5	120	3	30	—	—	—	—	8	150
REGION PATAGÓNICA										
80 PATAGONES.....	—	—	—	—	—	—	—	—	—	—
RESÚMEN										
REGION NORTE.....	24	1404	19	426	10	361	—	—	53	2191
REGION CENTRAL.....	12	379	2	42	—	—	—	—	14	421
REGION SUD.....	5	120	3	30	—	—	—	—	8	150
REGION PATAGÓNICA.....	—	—	—	—	—	—	—	—	—	—
TOTAL GENERAL....	41	1903	24	498	10	361	—	—	75	2762

PUENTES SITUADOS DENTRO DE LOS PARTIDOS

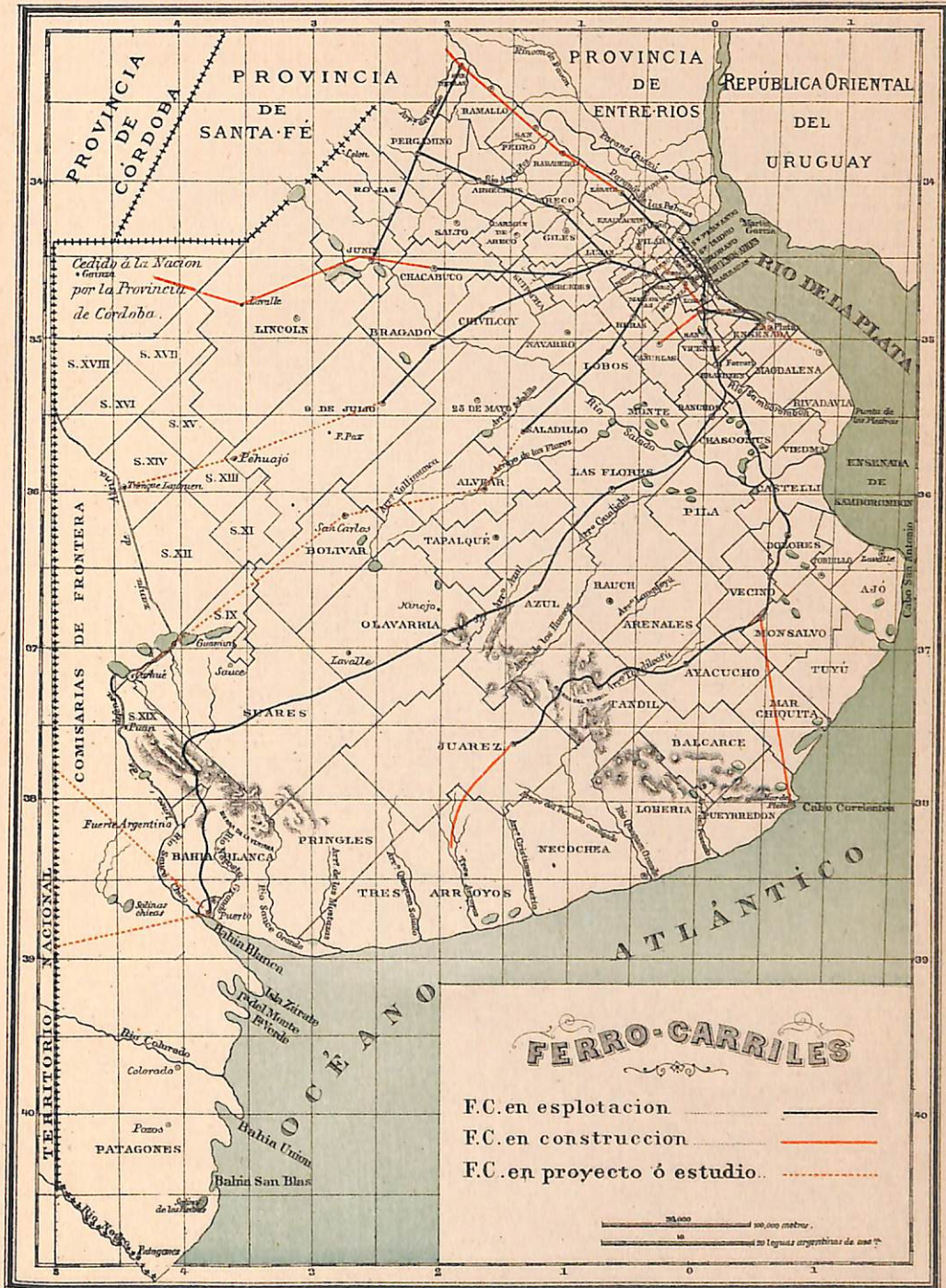
PARTIDOS	HIERRO		MADERA		MATERIAL		PIEDRA		TOTAL GENERAL	
	NÚMERO	ESTENSION EN METROS	NÚMERO	ESTENSION EN METROS	NÚMERO	ESTENSION EN METROS	NÚMERO	ESTENSION EN METROS	NÚMERO	ESTENSION EN METROS
REGION NORTE										
1 MAGDALENA Y RIVADAVIA.	4	32	—	—	—	—	—	—	4	32
2 ENSENADA.....	—	—	—	—	—	—	—	—	—	—
3 CHASCOMÚS Y VIEDMA...	5	216	1	17	4	72	—	—	10	305
4 QUILMES.....	1	7	10	40	1	4	—	—	12	51
5 BRANDZEN.....	—	—	—	—	—	—	—	—	—	—
6 RANCHOS.....	—	—	—	—	—	—	—	—	—	—
7 BARRACAS AL SUD.....	—	—	3	45	2	30	—	—	5	75
8 BROWN.....	—	—	3	20	—	—	—	—	3	20
9 LOMAS DE ZAMORA.....	2	27	2	—	3	—	—	—	7	27
10 SAN VICENTE.....	—	—	—	—	—	—	—	—	—	—
11 BELGRANO.....	3	50	—	—	3	32	—	—	6	82
12 SAN JOSÉ DE FLORES.....	—	—	—	—	—	—	—	—	—	—
13 SAN ISIDRO.....	2	10	1	12	—	—	—	—	3	22
14 SAN MARTIN.....	—	—	—	—	—	—	—	—	—	—
15 MATANZAS (San Justo)...	—	—	1	12	—	—	—	—	1	12
16 SAN FERNANDO.....	—	—	—	—	—	—	—	—	—	—
17 LAS CONCHAS.....	—	—	—	—	—	—	—	—	—	—
18 MORON.....	—	—	1	27	8	145	1	52	10	224
19 MERLO.....	2	14	1	5	—	—	—	—	3	19
20 CAÑUELAS.....	2	40	—	—	—	—	—	—	2	40
21 MORENO.....	1	8	1	4	8	45	—	—	10	57
22 MONTE.....	—	—	—	—	—	—	—	—	—	—
23 MARGOS PAZ.....	—	—	—	—	1	42	—	—	1	42
24 PILAR.....	3	40	4	40	—	—	—	—	7	80
25 RODRIGUEZ.....	1	50	1	12	—	—	—	—	2	62
26 LAS HERAS.....	—	—	—	—	—	—	—	—	—	—
27 ZARATE.....	1	18	—	—	—	—	—	—	1	18
28 LOBOS.....	1	35	2	50	—	—	—	—	3	85
29 EXALTACION DE LA CRUZ..	2	76	2	40	4	40	—	—	8	156
30 LUJAN.....	2	61	1	31	9	63	—	—	12	155
31 NAVARRO.....	4	60	—	—	—	—	—	—	4	60
32 MERCEDES.....	4	165	2	26	1	6	—	—	7	197
33 SAN ANDRÉS DE GILES..	4	40	—	—	—	—	—	—	4	40
34 SAN ANTONIO DE ARECO..	—	—	1	19	1	20	—	—	2	39
35 BARADERO.....	—	—	1	15	—	—	—	—	1	15
36 SAN PEDRO.....	2	60	1	25	1	45	—	—	4	100
37 SUIPACHA.....	—	—	—	—	2	20	—	—	2	20
38 CÁRMEN DE ARECO.....	5	87	—	—	—	—	—	—	5	87
39 CHIVILCOY.....	1	20	1	20	1	10	—	—	3	50
40 ARRECIFES.....	—	—	—	—	—	—	—	—	—	—
41 RAMALLO.....	1	30	—	—	—	—	—	—	1	30
42 SAN NICOLÁS.....	1	15	—	—	—	—	—	—	1	15
43 SALTO.....	1	16	1	30	6	66	—	—	8	112
44 CHACABUCO.....	—	—	—	—	—	—	—	—	—	—
45 PERGAMINO.....	3	45	—	—	2	16	—	—	5	61
46 ROJAS.....	1	67	—	—	—	—	—	—	1	67
47 JUNIN.....	1	20	—	—	—	—	—	—	1	20
TOTAL.....	60	1309	41	490	57	626	1	52	159	2477

PUENTES SITUADOS DENTRO DE LOS PARTIDOS (Conclusion)

PARTIDOS	HIERRO		MADERA		MATERIAL		PIEDRA		TOTAL GENERAL	
	NÚMERO	EXTENSION EN METROS	NÚMERO	EXTENSION EN METROS	NÚMERO	EXTENSION EN METROS	NÚMERO	EXTENSION EN METROS	NÚMERO	EXTENSION EN METROS
REGION CENTRAL										
48 AJO.....	—	—	12	34	—	—	—	—	12	34
49 TORDILLO.....	—	—	—	—	—	—	—	—	—	—
50 TUYÚ.....	1	16	—	—	—	—	—	—	1	16
51 MAR CHIQUITA.....	3	50	—	—	—	—	—	—	3	50
52 MAIPÚ ó MONSALVO.....	—	—	—	—	1	8	—	—	1	8
53 DOLORES.....	3	200	1	10	1	10	—	—	5	220
54 CASTELLI.....	1	170	—	—	—	—	—	—	1	170
55 VECINO.....	—	—	—	—	—	—	—	—	—	—
56 BALCARCE.....	1	29	—	—	—	—	—	—	1	29
57 AYACUCHO Y ARENALES.....	—	—	3	15	—	—	—	—	3	15
58 PILA.....	4	140	—	—	—	—	—	—	4	140
59 RAUCH.....	—	—	—	—	1	20	—	—	1	20
60 LAS FLORES.....	—	—	—	—	1	12	—	—	1	12
61 SALADILLO.....	1	79	—	—	—	—	—	—	1	79
62 AZUL.....	4	375	—	—	—	—	—	—	4	375
63 TAPALQUÉ.....	1	22	—	—	—	—	—	—	1	22
64 ALVEAR.....	—	—	—	—	—	—	—	—	—	—
65 VEINTICINCO DE MAYO.....	—	—	—	—	—	—	—	—	—	—
66 BRAGADO.....	—	—	—	—	—	—	—	—	—	—
67 NUEVE DE JULIO.....	—	—	—	—	—	—	—	—	—	—
68 BOLIVAR.....	—	—	—	—	—	—	—	—	—	—
69 LINCOLN.....	—	—	—	—	—	—	—	—	—	—
TOTAL.....	19	1081	16	59	4	50	—	—	39	1190
REGION SUD										
70 PUEYREDON.....	—	—	1	4	1	5	—	—	2	9
71 LOBERIA.....	—	—	—	—	—	—	—	—	—	—
72 TANDIL.....	3	90	—	—	—	—	8	120	11	210
73 NECOCHEA.....	—	—	—	—	—	—	—	—	—	—
74 JUAREZ.....	—	—	—	—	—	—	—	—	—	—
75 TRES ARROYOS.....	—	—	—	—	—	—	—	—	—	—
76 SUAREZ.....	—	—	—	—	—	—	—	—	—	—
77 PRINGLES.....	—	—	—	—	—	—	—	—	—	—
78 OLAVARRIA.....	1	30	—	—	—	—	—	—	1	30
79 BAHIA BLANCA.....	3	120	1	20	—	—	—	—	4	140
TOTAL.....	7	240	2	24	1	5	8	120	18	389
REGION PATAGÓNICA										
80 PATAGONES.....	—	—	—	—	—	—	—	—	—	—
RESÚMEN										
REGION NORTE.....	60	1309	41	490	57	626	1	52	159	2477
REGION CENTRAL.....	19	1081	16	59	4	50	—	—	39	1190
REGION SUD.....	7	240	2	24	1	5	8	120	18	389
REGION PATAGÓNICA.....	—	—	—	—	—	—	—	—	—	—
TOTAL GENERAL.....	86	2630	59	573	62	681	9	172	216	4056

SITUACION Y MOVIMIENTO DE LOS FERRO-CARRILES EN EL AÑO 1883

LÍNEAS	OESTE	SUD	CAMPANA	ENSENADA	NORTE	TOTAL
Capital de la línea en explotación..... \$ m/	308740386.25	612500000	447241701	89497537	57176975	1485126599
Estension en kilómetros de la vía en explotación....	557.50	762	81.20	56.51	31.57	1488.78
Estension en kilómetros de la vía en construcción....	457	262	—	—	—	449
Número de las estaciones abiertas al servicio.....	47	64	41	48	12	152
VEHÍCULOS						
Número de locomotoras.....	48	60	8	41	9	436
Consumo anual de carbon (aproximadamente) kilóg....	—	4053840	1885734	48945750	15388250	37873574
Vehículos de 1ª clase.....	51	47	12	40	20	140
Pasajeros que pueden trasportar.....	2412	4352	720	640	1076	6200
Vehículos de 2ª clase.....	43	46	—	9	40	408
Pasajeros que pueden trasportar.....	1440	2500	—	576	316	4632
Wagones para equipages y encomiendas.....	22	40	5	6	6	79
Wagones para carga.....	4600	4425	225	294	204	3748
<i>Total de vehículos.....</i>	<i>4716</i>	<i>1558</i>	<i>242</i>	<i>319</i>	<i>240</i>	<i>4075</i>
PERSONAL EMPLEADO						
En la administración central.....	430	73	16	28	28	275
En la vía y obras.....	845	790	91	220	400	2046
En los talleres.....	334	574	40	403	80	1431
En la tracción.....	147	427	—	—	—	274
En el movimiento.....	450	4096	69	48	33	234
En el tráfico.....	717	2660	246	412	90	2084
<i>Total del personal.....</i>	<i>2923</i>			<i>514</i>	<i>331</i>	<i>6041</i>



SITUACION Y MOVIMIENTO DE LOS FERRO-CARRILES EN EL AÑO 1883 (Conclusion)

LÍNEAS	OESTE	SUD	CAMPANA	ENSENADA	NORTE	TOTAL
P U E N T E S						
Puentes menores en la línea explotada.....	35	488	—	5	62	500
Puentes mayores en la línea explotada.....	91	66	14	16	22	209
Puentes menores en la línea proyectada.....	—	154	—	—	—	154
Puentes mayores en la línea proyectada.....	—	46	—	—	—	46
P R O D U C I D O						
Producto bruto..... \$ m/	51856804.25	76941635	8086933	12318845	7775330	156949544.25
Gastos.....	30273607	39854675	4427265	7631412	5009553	87256212
Utilidades.....	21583194.25	37056960	3659647	4682750	2705751	69693302.25
M O V I M I E N T O						
Total de pasajeros trasportados.....	1243900 1/2	643892	479696	4069483	652323	3789294 1/2
Total de mercaderías y frutos del país trasportados, kil.	418433584	330286970	94277000	46283400	119840000	979106954
T R A S P O R T E D E F R U T O S D E L P A Í S						
Lana sucia y lavada..... Kilos	37340892	51323910	2014000	—	—	90675802
{ de carnero..... »	—	45573580	—	—	—	15573580
{ de vaca..... »	4727655	—	—	—	—	—
{ de potro..... »	103003	2822380	4086000	—	—	5739048
{ en espiga..... »	222008.14	—	—	—	—	—
{ desgranado..... »	344625.85	7108460	—	—	—	7675093.99
Trigo..... »	66430240	—	—	—	—	—
Cebada..... »	1086089	43029250	2354000	—	—	403702930.55
Lino..... »	14384.55	—	—	—	—	—

NOTA.— Los Ferro-carriles del Norte y Ensenada no detallan en sus libros el transporte de frutos del país.

POSICION RELATIVA DE LA PROVINCIA DE BUENOS AIRES EN LA REPUBLICA
(*Ferrocarriles construidos y en construccion—1883*)

P R O V I N C I A S	NACIONALES		PROVINCIALES		PARTICULARES		T O T A L		TOTAL GENERAL
	TROCHA ANCHA	TROCHA ANGOSTA	TROCHA ANCHA	TROCHA ANGOSTA	TROCHA ANCHA	TROCHA ANGOSTA	TROCHA ANCHA	TROCHA ANGOSTA	
	Kilómetros	Kilómetros	Kilómetros	Kilómetros	Kilómetros	Kilómetros	Kilómetros	Kilómetros	Kilómetros
1 Buenos Aires.....	—	—	714	—	4493	—	1907	—	1907
2 Córdoba.....	209	283	—	—	575	—	784	283	1067
3 San Luis.....	235	—	—	—	38	—	273	—	273
4 Mendoza.....	245	—	—	—	—	—	245	—	245
5 Tucuman.....	—	246	—	—	—	—	—	216	246
6 Santa-Fé.....	—	—	—	—	203	—	203	—	203
7 Santiago.....	—	199	—	—	—	—	—	499	199
8 Catamarca.....	—	172	—	—	—	—	—	172	172
9 Entre-Rios.....	44	—	—	—	99	—	440	—	440
10 Salta.....	—	94	—	—	—	—	—	94	94
11 San Juan.....	78	—	—	—	—	—	78	—	78
12 Corrientes.....	—	—	—	—	61	—	61	—	61
13 Rioja.....	—	—	—	—	—	—	—	—	—
14 Jujuy.....	—	—	—	—	—	—	—	—	—
15 Territorios nacionales.....	—	—	—	—	—	—	—	—	—
	778	961	714	—	2169	—	3661	961	4622
	1739		714		2169		4622		

LÍNEAS DE MENSAGERIAS

TRAYECTO QUE RECORREN	DISTANCIA QUE RECORREN	VIAJES REDONDOS					DURACION DEL VIAJE			LEGUAS RECORRIDAS EN EL AÑO
		DIARIO	SEMANAL	MENSUAL			DIAS	HORAS		
				En verano	En invierno	En todo tiempo		En verano	En invierno	
Azul á Pringles.....	65	—	1	—	—	—	3	—	—	6240
Azul á Coronel Suarez.....	60	—	—	—	—	5	3	—	—	7200
Ensenada á Magdalena.....	13	1	—	—	—	—	—	—	—	9360
Magdalena á Rivadavia.....	9	—	—	—	—	5	—	—	—	1080
Bragado á Nueve de Julio.....	11	1	—	30	15	—	—	4	6	11880
Nueve de Julio á Bolivar.....	25	—	—	—	—	7	—	—	10	—
Dolores á Mar Chiquita.....	40	—	—	6	4	—	3	—	3	4560
San Antonio de Areco á Baradero.....	12	—	—	15	10	—	—	—	4	3720
Azcúenaga á Giles.....	2½	2	—	—	—	—	—	—	—	3650
Campana á Zárate y Baradero.....	17	—	—	15	—	15	—	—	8	6645
Estacion General Rodriguez (F. C. O.) á Pilar	3½	—	—	—	—	2	—	—	2	5100
Bragado á Lincoln y Lavalle.....	32	—	—	30	15	15	—	1½	2	18240
Lobos á Saladillo y General Alvear.....	28	—	—	30	15	—	—	—	20	12240
Estacion Zapiola á Navarro.....	4½	—	—	60	30	—	—	—	4	4860
San Vicente á la estacion del mismo nombre	1½	2	—	—	—	2	—	—	1	2160
Moron á Bella Vista y Pilar.....	4	2	—	—	—	2	—	—	5	5760
Arrecifes á San Pedro.....	15	—	8	—	—	—	—	—	24	12480
Carhué á General Acha.....	41	—	—	6	4	—	—	—	36	4920
San Pedro á Baradero.....	6	—	—	—	—	15	—	—	4	2160
Maipú al Tuyú y Balcarce.....	28	—	—	6	4	—	—	—	30	6720
Cachari á Tapalqué.....	10	—	—	—	—	15	—	—	14	3600
Lobos al Monte.....	8	—	—	—	—	30	—	—	5	5760
Campana á Exaltacion de la Cruz.....	6	1	—	—	—	—	—	—	4	4320
Lujan á Exaltacion de la Cruz.....	8	—	—	—	—	3	—	—	1	576
Las Heras á Cañuelas.....	5	1	—	—	—	1	—	—	3	3600
Moron á los partidos de Matanza, Cañuelas y San Vicente.....	10½	1	—	—	—	1	—	—	6	7560
Cachari á Rauch.....	18	—	—	—	—	15	—	—	8	6480
Moron á Cañuelas.....	9	—	—	—	—	1	—	—	8	6480
Ayacucho á Loberia.....	40	—	—	—	—	8	—	—	8	7680
Azul á Tandil, Juarez, Necochea y Tres Arroyos.....	90	—	—	—	—	15	—	—	58	25200
Azul á Bahía Blanca.....	95	—	—	12	8	—	—	—	54	23560
Dolores á Tordillo y Ajó.....	18	—	—	10	6	—	—	—	13	3456
Maipú á Pueyrredon.....	35	—	—	—	—	6	—	—	23	5040
Azul á Guaminí y Carhué.....	60	—	—	4	3	—	—	—	20	7790
Olavarría á la Blanca Grande.....	24	—	—	—	—	2	—	—	24	5040
Nueve de Julio á Fuerte Victorica, pasando por Pehuajó, Trenque-lauquen y Tuay..	130	—	—	4	4	2	—	—	60	6240
Chivilcoy á Gainza, pasando por Chacabuco, Junin, Lincoln y General Lavalle.....	76	—	—	—	—	3	—	—	48	5492
Salto á estacion Sarmiento, San Pedro á estacion Sarmiento, Carmen de Areco al Salto, Mercedes á Carmen de Areco y Carmen de Areco á estacion Sarmiento.....	51	1½	—	—	—	—	—	—	12	30240
Chivilcoy á Salto y Pergamino.....	27	—	—	—	—	30	—	—	32	19440
Salto á Rojas.....	10	—	—	—	—	30	—	—	13	7200
Rojas á Junin.....	12	—	—	—	—	15	—	—	14	4320
Rojas á Pergamino.....	9	—	—	—	—	15	—	—	10	3240
Chivilcoy á Chacabuco.....	12	—	—	—	—	30	—	—	15	8640
Chacabuco á Junin.....	10	—	—	—	—	15	—	—	12	3600
Rojas á Colonia Teodolina.....	14	—	—	—	—	4	—	—	8	1344
Rojas á Villa Colon.....	12	—	1	—	—	—	—	—	7	1248
Campana á Zárate.....	2½	2	—	—	—	2	—	—	3	3650
Estacion Salado á los cuarteles 4º y 5º de los partidos de Las Flores.....	9	—	2	—	—	—	—	—	12	1872
Estacion Salado á los cuarteles 4º y 5º de Las Flores y 2º y 6º del Monte.....	9	—	2	—	—	—	—	—	24	1873
Chivilcoy á Veinticinco de Mayo.....	15	—	—	—	—	30	—	—	18	10800

RODADOS CON PATENTE MUNICIPAL EN EL AÑO 1883

PARTIDOS	COCHES Y VOLANTAS DE CUATRO RUEDAS	GALERAS Y DILIGENCIAS DE CUATRO RUEDAS	JARDINERAS Y TILBURY'S DE DOS RUEDAS	CARROS Y CARRETAS DE CUATRO RUEDAS	CARROS Y CARRETAS DE DOS RUEDAS	TOTAL
REGION NORTE						
1 MAGDALENA Y RIVADAVIA.....	115	15	40	21	402	593
2 ENSENADA.....	—	—	—	—	—	—
3 CHASCOMÚS Y VIEDMA.....	76	12	147	61	395	691
4 QUILMES.....	34	—	99	—	626	759
5 BRANDZEN.....	—	—	—	—	—	—
6 RANCHOS.....	13	11	78	6	297	305
7 BARRACAS AL SUD.....	21	—	23	7	385	436
8 BROWN.....	38	—	109	2	167	316
9 LOMAS DE ZAMORA.....	52	—	70	30	200	532
10 SAN VICENTE.....	27	4	175	29	240	475
11 BELGRANO.....	15	—	82	8	170	275
12 SAN JOSÉ DE FLORES.....	56	—	82	3	577	718
13 SAN ISIDRO.....	58	—	48	2	303	411
14 SAN MARTIN.....	21	—	37	—	163	221
15 MATANZAS (San Justo).....	35	—	75	10	199	319
16 SAN FERNANDO.....	52	—	54	2	126	234
17 LAS CONCHAS.....	26	—	8	—	133	167
18 MORON.....	55	3	114	7	203	382
19 MERLO.....	18	—	49	3	119	189
20 CAÑUELAS.....	21	6	42	5	126	203
21 MORENO.....	24	—	69	7	118	248
22 MONTE.....	27	4	57	4	220	312
23 MÁRCOS PAZ.....	14	—	103	6	215	338
24 PILAR.....	25	5	95	5	320	450
25 RODRIGUEZ.....	15	—	69	4	122	210
26 LAS HERAS.....	—	—	—	—	—	—
27 ZARATE.....	19	—	35	10	130	194
28 LOBOS.....	40	—	125	4	485	654
29 EXALTACION DE LA CRUZ.....	34	3	87	13	342	479
30 LUJAN.....	52	—	146	19	293	510
31 NAVARRO.....	25	—	82	7	229	343
32 MERCEDES.....	88	—	146	4	665	903
33 SAN ANDRES DE GILES.....	26	—	52	14	172	264
34 SAN ANTONIO DE ARECO.....	22	1	41	134	4	202
35 BARADERO.....	38	6	70	200	200	514
36 SAN PEDRO.....	47	—	78	19	188	332
37 SUIPACHA.....	28	3	44	4	96	175
38 CARMEN DE ARECO.....	42	4	30	61	218	355
39 CHIVILCOY.....	65	—	240	6	870	1181
40 ARREGIRES.....	51	—	62	18	198	329
41 RAMALLO.....	24	1	54	15	114	208
42 SAN NICOLÁS.....	55	2	219	53	640	969
43 SALTO.....	42	—	28	16	340	396
44 CHACABUCO.....	27	2	76	6	239	350
45 PERGAMINO.....	69	—	106	51	456	682
46 ROJAS.....	32	—	40	26	258	356
47 JUNIN.....	12	2	32	35	160	241
TOTAL.....	1579	84	3518	937	12123	18211

RODADOS CON PATENTE MUNICIPAL EN EL AÑO 1883 (Conclusion)

PARTIDOS	COCHES Y VOLANTAS DE CUATRO RUEDAS	GALERAS Y DILIGENCIAS DE CUATRO RUEDAS	JARDINERAS Y TILBURY DE DOS RUEDAS	CARROS Y CARRETAS DE CUATRO RUEDAS	CARROS Y CARRETAS DE DOS RUEDAS	TOTAL
REGION CENTRAL						
48 AJÓ	9	1	31	115	7	163
49 TORDILLO	2	—	12	—	22	36
50 TUYÚ	1	—	9	3	73	86
51 MAR CHIQUITA	1	—	21	7	82	111
52 MAIPÚ ó MONSALVO	15	8	29	5	310	367
53 DOLORES	45	6	121	17	446	635
54 CASTELLI	8	—	20	22	60	110
55 VECINO	—	—	—	—	—	—
56 BALCARCE	8	—	44	4	202	258
57 AYACUCHO	46	6	96	322	17	487
58 PILA	17	—	40	30	106	193
59 RAUCH	32	2	73	7	355	469
60 LAS FLORES	10	6	200	90	240	546
61 SALADILLO	28	1	80	3	364	476
62 AZUL	50	—	150	25	1033	1258
63 TAPALQUÉ	10	2	34	2	198	246
64 ALVEAR	11	—	24	—	92	127
65 VEINTICINCO DE MAYO	35	6	74	20	351	486
66 BRAGADO	27	—	56	8	633	724
67 NUEVE DE JULIO	10	6	30	15	350	411
68 BOLIVAR	4	—	15	1	142	162
69 LINCOLN	11	2	18	15	217	263
TOTAL....	380	46	1177	711	5300	7614
REGION SUD						
70 PUEYRREDON	20	—	35	7	416	178
71 LOBERIA	7	—	11	8	84	110
72 TANDIL	45	12	120	5	446	628
73 NECOCHEA	2	—	16	1	94	113
74 JUAREZ	—	—	—	—	—	—
75 TRES ARROYOS	2	—	5	3	102	112
76 SUAREZ	14	—	65	6	410	495
77 PRINGLES	1	—	10	4	130	145
78 OLAVARRIA	15	—	120	80	395	610
79 BAHÍA BLANCA	55	24	14	250	350	693
TOTAL....	161	36	396	364	2127	3084
REGION PATAGÓNICA						
80 PATAGONES	—	—	—	—	—	—
RESÚMEN						
REGION NORTE	1579	84	3518	937	12123	18241
REGION CENTRAL	380	46	1177	711	5300	7614
REGION SUD	161	36	396	364	2127	3084
REGION PATAGÓNICA	—	—	—	—	—	—
TOTAL GENERAL....	2120	166	5091	2012	19550	28939

CAPÍTULO DUODÉCIMO

CORREOS Y TELÉGRAFOS

I.—Correos

Figurando englobado en la Estadística Nacional, el movimiento de correspondencia de la Capital de la Nación juntamente con el de la provincia de Buenos Aires, nos vemos en la imposibilidad de presentar las cifras del movimiento pertenecientes exclusivamente á esta última. Damos pues aquí, el movimiento general de correspondencia habido en el año 1883, formando, como queda dicho, una sola circunscripción postal: la ciudad y provincia de Buenos Aires.

CORRESPONDENCIA INTERNACIONAL.—El número total de piezas cambiadas entre la República Argentina y el extranjero, ascendió á 3.700,000. Esta cifra se descompone segun clases en la siguiente forma:

Cartas.....	2.207,000
Impresos.....	1.400,000
Piezas certificadas.....	93,313

Distribuidas segun paises, esta correspondencia, se clasifica del siguiente modo:

<i>República Oriental del Uruguay</i>	Cartas.....	529576	942622
	Paquetes impresos.....	403333	
	Piezas certificadas.....	9713	
<i>Italia</i>	Cartas.....	484562	636787
	Paquetes impresos.....	116995	
	Piezas certificadas.....	35230	
<i>Francia</i>	Cartas.....	323366	525900
	Paquetes impresos.....	194301	
	Piezas certificadas.....	8233	
<i>Gran Bretaña</i>	Cartas.....	253081	498248
	Paquetes impresos.....	241550	
	Piezas certificadas.....	3617	
<i>España</i>	Cartas.....	257533	357958
	Paquetes impresos.....	88050	
	Piezas certificadas.....	12375	
<i>Alemania</i>	Cartas.....	145249	245627
	Paquetes impresos.....	95728	
	Piezas certificadas.....	4650	
<i>Brasil</i>	Cartas.....	64775	123550
	Paquetes impresos.....	54420	
	Piezas certificadas.....	4355	
<i>Paraguay</i>	Cartas.....	50330	104853
	Paquetes impresos.....	51987	
	Piezas certificadas.....	2536	

<i>Belgica</i>	{ Cartas.....	49833	} 73660
	{ Paquetes impresos.....	23281	
	{ Piezas certificadas.....	546	
<i>Estados Unidos y Canada</i>	{ Cartas.....	39239	} 72793
	{ Paquetes impresos.....	32688	
	{ Piezas certificadas.....	866	
<i>Chile</i>	{ Cartas.....	31781	} 66724
	{ Paquetes impresos.....	33905	
	{ Piezas certificadas.....	1038	
<i>Bolivia</i>	{ Cartas.....	25981	} 48890
	{ Paquetes impresos.....	22493	
	{ Piezas certificadas.....	416	
<i>Suiza</i>	{ Cartas.....	33124	} 47174
	{ Paquetes impresos.....	10945	
	{ Piezas certificadas.....	3105	
<i>Austria-Hungria</i>	{ Cartas.....	20178	} 31739
	{ Paquetes impresos.....	7092	
	{ Piezas certificadas.....	4169	
<i>Dinamarca, Suecia y Noruega</i> ..	{ Cartas.....	10692	} 49732
	{ Paquetes impresos.....	8815	
	{ Piezas certificadas.....	225	
<i>Portugal</i>	{ Cartas.....	8582	} 13478
	{ Paquetes impresos.....	4436	
	{ Piezas certificadas.....	460	
<i>Diversos otros paises</i>	{ Cartas.....	23521	} 56425
	{ Paquetes impresos.....	25122	
	{ Piezas certificadas.....	1779	

De las cifras que anteceden se desprende que las tres cuartas partes de nuestra correspondencia internacional se opera con los paises latinos.

Los paises con que se cambian mayor número de piezas certificadas son: Italia, España y Francia; y reconoce esto por causa la gran masa de poblacion de dichas nacionalidades que habita nuestro suelo, cuyos ahorros remiten periódicamente á sus familias residentes en los respectivos paises.

El movimiento de correspondencia internacional corresponde casi en su totalidad á la Capital y provincia de Buenos Aires.

Asi, mientras en 1883 circularon por el Correo de la Capital 2.168,461 cartas y 1.277,665 paquetes de impresos internacionales, las demás provincias en sus cambios con las extranjeras solo tuvieron 189,245 cartas y 137,476 impresos, entrando la del Rosario en estos guarismos, con 60,672 cartas y 50,003 impresos. Considerada aisladamente la correspondencia certificada, vemos el mismo caso: la Oficina de certificados de Buenos Aires cambió en sus balijas con las del Exterior 83,487 certificados, Rosario 2059 y las demás reunidas 2767.

CORRESPONDENCIA INTERPROVINCIAL.—El movimiento total de correspondencia nacional en toda la República fué de 17.300,000 piezas, que se descomponian segun clases, en esta forma:

Cartas.....	9.700,000
Impresos.....	6.800,000
Oficios.....	800,000
Total.....	17.300,000

Englobando estas cifras con las de la correspondencia internacional, se obtiene el siguiente cuadro, que indica el movimiento postal de cada una de las circunscripciones en que está dividido el territorio de la República:

CIRCUNSCRIPCIONES POSTALES	CARTAS	IMPRESOS	OFICIOS
Buenos Aires (Capital y Provincia).....	9300000	6380000	506600
Santa-Fé.....	1097000	50000	50000
Entre-Ríos.....	600000	370000	50000
Córdoba.....	500000	290000	30000
Tucumán.....	199000	100000	14000
Corrientes.....	190000	125000	32000
Mendoza.....	127000	78000	19000
San Luis.....	122000	79000	11000
Salta.....	79000	57000	14000
San Juan.....	70000	49000	6000
Catamarca.....	59900	48000	15000
La Rioja.....	58000	37000	19000
Santiago del Estero.....	47000	26000	4600
Jujui.....	40000	19000	8800
TERRITORIOS NACIONALES			
Chaco, Patagonia y Misiones.....	15500	7800	2800
TOTAL.....	12504400	7745800	779800

En la Capital de la República y provincia de Buenos Aires, ha aumentado la correspondencia epistolar sobre 1882 en 1.700,000 cartas, 1.000,000 de paquetes impresos y 100,000 oficios.

Débase este aumento notable á varias causas concurrentes, entre las que figuran como principales la entrada de 50,000 inmigrantes en el año anterior, que han contribuido á la formacion de la cifra antedicha por lo menos con *medio* millon de piezas postales; al avance de la poblacion sobre los territorios recientemente sometidos á la accion del trabajo, que ha hecho necesario el establecimiento de nuevas líneas de mensajerías y correos á caballo; á la prolongacion de las líneas férreas que han enlazado nuevos pueblos á la red del comercio, desarrollando industrias importantes y llevando la poblacion hácia los extremos del territorio.

De sentir es que la Administracion de Correos no anote por separado el movimiento postal de la Capital de la Nacion y el de la provincia de Buenos Aires; sin embargo, se puede deducir, segun las cifras que publica del movimiento postal de las estafetas ambulantes de los ferro-carriles, que la mitad, por lo menos, de la correspondencia que figura en la circunscripcion de la Capital y provincia de Buenos Aires, corresponde á esta última.

PRODUCIDO Y GASTOS DE CORREOS.—El producido de correos durante el año 1883, ascendió á 577,171-69 \$ m/n, de cuya suma corresponde á la correspondencia particular 552,167-98 \$ y 25,073 71 \$ á la correspondencia oficial. Los gastos originados ascendieron á la suma de 553,121-11 \$ m/n.

El cuadro siguiente demuestra el producido por correspondencia particular y el gasto total originado por cada una de las circunscripciones postales.

De él se deduce que solamente tres provincias alcanzan á cubrir con su producido el gasto que originan; estas son: Buenos Aires, Santa Fé y Entre-Ríos.

PROVINCIAS	P R O D U C I D O						GASTOS (1)
	EVEN- TUALES	ABO- NADOS	DOMICI- LIO	CARTAS DE CARGO	TIMBRES POSTALES	T O T A L	
	\$ m/n	\$ m/n	\$ m/n	\$ m/n	\$ m/n	\$ m/n	\$ m/n
Buenos Aires.....	1343.15	2816.26	1866.50	5904.98	388892.67	400795.87	184293.88
Entre-Rios.....	55.15	191.08	138.88	163.09	30060.76	30608.96	30453.24
Córdoba.....	—	—	—	44.84	24573.75	24588.59	40861.29
Santa Fé.....	161.09	241.49	11.11	895.18	49425.02	50733.59	49251.77
Corrientes.....	25.83	—	51.95	59.69	12191.93	12329.40	44097.25
Tucuman.....	—	—	371.84	34.26	10050.25	10456.35	24819.72
Santiago del Estero.	46.50	—	—	—	3263.99	3310.49	16122.97
San Juan.....	0.74	10.70	—	9.47	2910.69	2931.60	24292.77
Salta.....	—	—	6.61	15.38	2738.67	2760.66	29196.62
La Rioja.....	—	—	—	—	1607.97	1607.97	20750.81
Mendoza.....	—	—	—	0.08	4651.80	4651.88	25136.60
San Luis.....	60.00	—	30.18	7.04	3916.24	4013.46	21748.91
Jujuy.....	20.00	—	—	1.46	1093.15	1114.61	21315.19
Catamarca.....	—	—	—	—	2261.55	2261.55	20686.58
TOTAL.....	1684.77	3259.23	2477.07	7105.47	537641.44	552167.98	553121.11

(1) Los gastos de las administraciones de correos de los Territorios Nacionales se hallan incluidos en los de las provincias con que aquellos lindan respectivamente.

Por lo que respecta al considerable superabit que arroja la provincia de Buenos Aires, hé aquí como se expresa la Direccion de Correos:

« La Provincia de Buenos Aires tiende cada día á aumentar su sobrante en razon directa del aumento de sus vias férreas, que suprimen las subvenciones con que el Erario Nacional sostiene el servicio postal en las demás, y llegará así un momento en que sus gastos serán insignificantes al lado de sus entradas. Es justo entonces que la Nacion atienda con mayor esmero el servicio de este distrito postal que puede decirse con verdad, es el que suministra la renta de Correos.»

LÍNEAS INTERIORES DE CORREOS DE LA PROVINCIA.—Además del servicio de estafetas ambulantes establecido en las vias férreas y fluviales de la provincia, esta poseia en 1883, numerosas líneas postales interiores, servidas por mensagerías y correos á caballo, cuyo recorrido parcial es de 1369 leguas ó sea un total al año de 354516 leguas.

Estas líneas fueron aumentadas en 1883 con las siguientes: De Bahía Blanca á Patagones—De la estacion Salado á las Flores y Monte—Del Azul á Fringles y Coronel Suarez—De Campana á Zárate—De Olavarría á Blanca Grande—De Olavarría á Arroyo Corto y Lavalle—De la estacion Rocha á Fuerte Lavalle.

De todas estas líneas solamente tres son servidas por correos á caballo; por cuya razon y para evitar redundancias, remitimos al lector al cuadro de las líneas de mensagerías que figura en la página 327 del presente volumen.

OFICINAS DE CORREOS.—En 1883 existian en la provincia 141 oficinas de correos, de las cuales 64 estaban autorizadas para certificar la correspondencia. Hé aquí las localidades en que están situadas:

OFICINAS DE CORREOS

OFICINAS	OFICINAS
<p>LA PLATA * (1) Ajo ó pueblo General Lavalle * Almagro (Estacion F. C. O.) Alberli (Estacion F. C. O.) Almirante Brown (Estacion Adrogué F. C. S.) Arrecifes * Atalaya (Magdalena) Ayacucho * Azcuénaga (Estacion F. C. O.) Azul * Alvear * Acevedo (Estacion F. C. O.) Balcarge Banfield (Estacion F. C. S.) Baradero * Barracas al Sud * Bahia Blanca * Belgrano * Berazategui (Estacion F. C. Ensenada) Bernal (Estacion F. C. Ensenada) Bragado * Brandzen (Estacion Ferrari F. C. S.) Buzaco (Estacion F. C. S.) Cachari (Estacion F. C. S.) Caballito (Estacion F. C. O.) Carlos Keen (Estacion F. C. O.) Cármén de Areco * Colon (Rojas) Campana * Cañuelas * Castelli ó Estacion Taillade (F. C. S.) Chacabuco * Chascomús * Chivilcoy * Conchitas (Estacion F. C. Ensenada) Colorado (F. C. S.) Conesa (F. C. O.) Dolores * Doncelaar * Escobar ó Belen (Estacion F. C. Campana) Ensenada * Exaltacion de la Cruz * Floresta (Estacion F. C. O.) Gándara (Estacion F. C. S.) Glew (Estacion F. C. S.) Gomez (F. C. O.) San Andrés de Giles * Gorostiaga (Estacion F. C. O.) Hornos (Estacion F. C. O.) Iraola (F. C. S.) Ituzaingo (Estacion F. C. O.) Jeppener (Estacion F. C. S.) Junin * Juarez * Las Heras * Las Flores * La Colina (F. C. S.) La Gama (F. C. S.) La Tigra (F. C. S.) Las Mostazas Laguna Blanca ó sea Blanca Grande Laguna de los Padres (Pueyrredon) Lanús (Estacion F. C. S.) Larrea (Estacion F. C. O.) Lezama (Estacion F. C. S.) Lincoln * Liniers (Estacion F. C. O.) Loberia * Lobos * Lomas de Zamora * Lujan *</p>	<p>Magdalena * Maipú (Estacion F. C. S.) Mar Chiquita * Márcos Paz * Merlo * Monasterio (F. C. S.) Moreno * Moron * Monte * Mercedes * Navarro * Necochea * Núñez (F. C. N.) Nueve de Julio * Olascoaga (F. C. O.) Olavarria (pueblo) Olavarria (colonia) Olivos (Estacion F. C. N.) Olivera (Estacion F. C. O.) Punta Lara (Estacion F. C. Ensenada) Pacheco (F. C. Campana) Parish (Estacion F. C. S.) Pardo (Estacion F. C. S.) Patagones * Pergamino * Pila * Pilar * Pinedo (F. C. S.) Puan Quilmes * Ramallo ó Las Hermanas Ramos Mejia Ranchos * Rauch * Rodriguez (Estacion F. C. S.) Rojas * Rocha (F. C. S.) Rozas (Estacion F. C. S.) Saladillo * Salado (Estacion F. C. S.) Salto * San Antonio de Areco * San Carlos (Bolivar) San Fernando * San Isidro * San Justo * San Juan (F. C. O.) San Martin * San José de Flores * San Pedro (Estacion F. C. S.) San Pedro (Rio Paraná) San Nicolás * San Vicente * Suipacha * Seigné (Estacion F. C. S.) * Tandil * Tapalqué * Temperley (F. C. S.) Tigre * (Las Conchas) Tolosa (F. C. O.) Tordillo Trenquelaquen Tuyú Tres Arroyos Vecino Veinticinco de Mayo Villanueva (Estacion F. C. S.) Velasquez (F. C. S.) Zárate * Zapiola (Estacion F. C. O.)</p>

(1) Las oficinas señaladas con asterisco están habilitadas para certificar.

Además existen treinta y cuatro estafetas ambulantes, cuyos encargados conducen la correspondencia y tienen las facultades de oficinas secundarias: franquear, espedir, clasificar y recolectar lo que encuentran en los buzones.

Dichas estafetas son:

En el Ferro-Carril del Oeste.....	11	En el Ferro-Carril de Campana.....	3
— de la Ensenada.....	3	En los vapores de Campana á San Nicolás	3
— del Sud.....	11	En los vapores de Buenos Aires á Bahía	
— del Norte.....	2	Blanca.....	1

II. — Telégrafos

EXTENSION DE LAS LINEAS. — La extension de las líneas telegráficas en servicio en la República durante el año 1883 era de 15671 kilómetros, de los que 6379 corresponden á la provincia de Buenos Aires. Por intermedio de estas líneas queda la provincia ligada telegráficamente con las demás de la República, como tambien con las naciones circunvecinas y con el continente europeo por la línea trasatlántica.

Las líneas situadas en la provincia, en 1883, eran las siguientes:

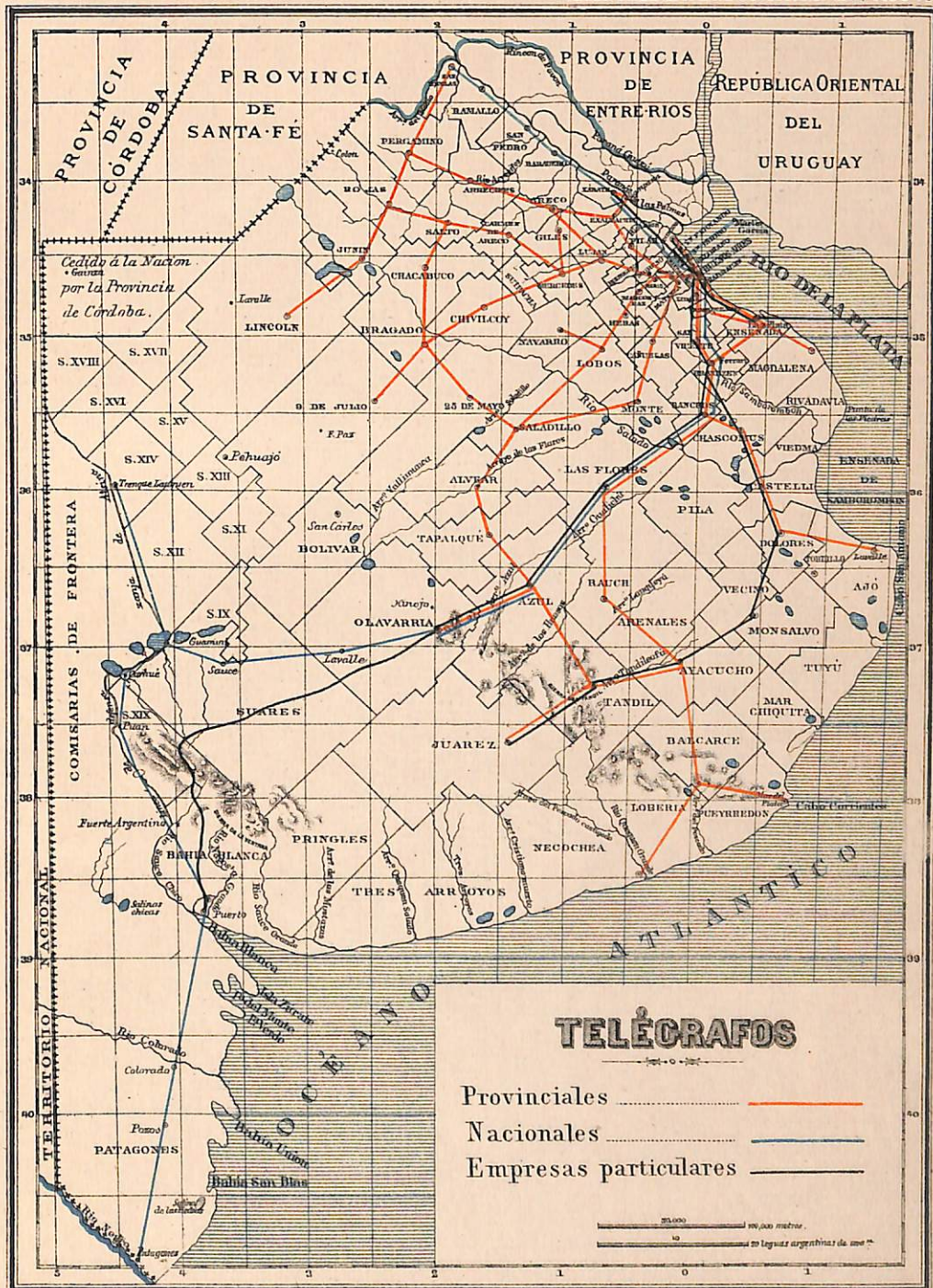
	Longitud en kilómetros	Estaciones telegráficas		Longitud en kilómetros	Estaciones telegráficas
Nacionales.....	1613	27	Ferro-Carril de la Ensenada	56	10
Provinciales.....	3585	107	— del Norte.....	21	8
Ferro-carril del Sud...	1023	63	— de Campana..	81	9

Comparadas estas cifras con las del año 1882 arrojan próximamente un aumento de 1700 kilómetros.

MOVIMIENTO INTERPROVINCIAL DE TELEGRAMAS. — El movimiento habido en las líneas nacionales, ó sea el movimiento telegráfico interprovincial durante el año 1883, ha sido el siguiente:

PROVINCIAS	TELEGRAMAS			PRODUCIDO	GASTOS
	PARTI- CULARES	OFI- CIALES	TOTAL		
Buenos Aires (Capital y Provincia)..	133852	13696	147548	Pesos fuertes 108442 22	Pesos fuertes. 72237 54
Santa-Fé.....	70506	4922	75428	45113 15	37254 76
Córdoba.....	23332	2785	26117	14471 67	26703 42
Santiago del Estero.....	10354	2841	13195	9598 57	11525 83
Entre-Ríos.....	68141	16972	85113	45844 14	42652 73
Corrientes.....	21689	6950	28639	17344 03	19612 32
Tucuman.....	25138	2650	27788	14897 68	22879 07
Catamarca.....	5456	1375	6831	4033 23	9658 36
La Rioja.....	3340	1503	4843	3419 91	6968 37
Salta.....	14127	2255	16382	9729 69	13898 88
Jujuy.....	4005	1797	5802	3611 62	8330 47
Telégrafo Militar.....	45326	13674	59000	30173 44	100171 98
TOTAL.....	425266	71460	496726	306619 35	371893 75

NOTA.—En este cuadro no figuran las provincias de San Luis, Mendoza y San Juan, cuya comunicacion se sirve todavia por el Telégrafo Trasandino.



Como en el movimiento postal, la Direccion General de Correos y Telégrafos engloba el movimiento telegráfico de las líneas nacionales situadas en la provincia conjuntamente con el de la Capital de la Nacion, por cuya razon nos vemos imposibilitados de dar las cifras que corresponden á aquella exclusivamente. Unicamente bajo el punto de vista de los gastos y producido, se permite la Direccion considerar separadamente de la Capital á la provincia, haciendo resaltar la considerable utilidad que arroja ésta, á pesar de la corta estension de las líneas nacionales ubicadas en ella. He aqui como se espresa:

« Buenos Aires presenta un sobrante de pesos 19,682-84 m/n. Debe notarse que, aquí se trata solo de muy pocos pueblos de esta provincia, entre los cuales Bahía Blanca y San Nicolás son los únicos que ofrecen importancia en esta materia, quedando así reducida á la Capital de la República casi toda la renta telegráfica.»

TELÉGRAFOS PROVINCIALES.—El cuadro siguiente demuestra la situacion de las líneas telegráficas internas de la provincia en el año 1883, así como el movimiento de las mismas, si bien incompletamente, pues de estos últimos datos no se lleva anotacion alguna en las líneas de los ferro-carriles de la Ensenada, Campana y del Norte; debido sin duda á la insignificancia de dicho movimiento, que reconoce por causa el que las localidades mas importantes servidas por aquellas, lo sean tambien por otras líneas telegráficas.

L Í N E A S	FERRO-CARRIL DEL O E S T E	FERRO-CARRIL DEL S U D	FERRO-CARRIL DE C A M P A N A	FERRO-CARRIL DE LA E N S E N A D A	FERRO-CARRIL DEL N O R T E	TOTAL
Estension de la linea en kiló- metros.....	3585	1023	81.200	56.511	21	4766.711
Longitud de los hilos en kiló- metros.....	4395	3087	81.200	169.533	—	7732.733
Estension de las líneas proyec- tadas en kilómetros.....	440	85	—	—	—	525
Estaciones telegráficas abiertas al público.....	6	63	9	10	8	96
Estaciones telegráficas proyec- tadas.....	3	4	—	—	—	7
Personal ocupado.....	292	79	14	22	17	424
Entradas en \$ %.....	2152213.50	2210713	161772	44536	44686	4613920.50
Gastos en \$ %.....	2774407	1116680	—	70109	86292	4047488
Producido líquido en \$ %.....	—	1094033	—	—	—	1094033
Déficit en \$ %.....	622094	—	—	25573	41606	729273
Número de despachos particulares	241234	34313	—	} No tienen estos datos	} No tienen estos datos	245547
Número de despachos oficiales.	16178	—	—			—
Número de despachos de servicio	300678	158148	—			—

Segun el cuadro precedente, el número de telegramas trasmitidos por el público en las dos principales líneas de telégrafos de la provincia durante el año 1883, fué de 245,547; lo que dá un aumento de 35,330 telegramas sobre el año de 1882.

El cuadro siguiente demuestra el movimiento de telegramas particulares, habido en las líneas pertenecientes á la provincia:

TELEGRAMAS PARTICULARES ESPEDIDOS DURANTE EL AÑO 1883

OFICINAS	M E S E S												TOTAL
	ENERO	FEBRERO	MARZO	ABRIL	MAYO	JUNIO	JULIO	AGOSTO	SEPTIEMBRE	OCTUBRE	NOVIEMBRE	DICIEMBRE	
Arrecifes.....	170	147	231	177	155	159	194	223	262	267	206	232	2423
Alvear.....	145	107	143	113	107	105	90	116	109	138	172	123	1468
Azul.....	763	672	771	657	571	604	586	583	570	637	563	747	7724
Ayacucho.....	536	482	530	475	417	340	345	308	288	365	433	538	5057
Ajó.....	198	156	204	224	189	130	173	155	119	183	220	236	2187
Almagro.....	39	28	41	36	30	25	30	35	34	38	25	29	390
Alberti.....	47	36	33	32	32	28	28	19	20	35	38	92	450
Azcúenaga.....	11	6	17	16	34	28	11	19	13	25	32	33	245
Arrecifes (Estacion).....	48	40	39	34	31	40	46	81	71	63	56	45	594
Anchorena.....	40	18	23	24	18	16	8	8	12	19	27	26	209
Buenos Aires.....	4688	4275	4993	4788	4615	4671	4355	4883	4750	5067	5454	6381	59520
Boca.....	145	151	144	178	169	163	169	180	181	212	189	230	2111
Barracas.....	77	79	81	79	97	103	95	120	116	108	105	134	1191
Bolsa.....	38	32	24	42	22	32	43	29	24	25	32	39	382
Belgrano.....	55	20	31	54	17	15	26	26	21	19	25	27	336
Balcarce.....	—	—	—	—	—	—	—	—	—	—	—	308	308
Cármén de Areco.....	197	184	209	149	134	140	156	166	166	118	182	220	2021
Chacabuco.....	139	115	163	125	143	152	123	177	126	135	189	280	1867
Cañuelas.....	105	120	48	106	114	89	132	101	120	108	122	116	1278
Chascomús.....	159	167	157	164	207	189	174	144	137	184	148	220	2050
Corrales.....	69	64	62	89	77	66	66	67	68	53	80	55	816
Campana.....	61	61	80	86	74	70	88	76	72	114	80	126	991
Castelli.....	29	30	16	20	18	31	44	34	33	40	29	40	364
Caballito.....	10	8	24	13	9	9	6	2	4	6	9	7	107
Chivilcoy.....	516	458	459	467	479	413	391	424	456	524	566	774	5927
Carlos Keen.....	21	29	45	36	21	13	29	22	24	26	33	92	391
Catalinas.....	5	2	2	1	1	1	—	3	3	29	12	1	60
Capitan Sarmiento.....	87	229	68	34	47	45	56	63	99	84	101	118	1031
Dolores.....	573	486	576	560	493	484	558	629	532	601	580	620	6692
Duggan.....	6	8	4	12	7	9	10	21	25	35	25	16	178
Dennehy.....	—	—	—	—	—	—	—	—	—	—	15	35	50
Diezinueve de Noviembre.....	—	—	—	—	—	—	—	—	60	113	265	361	799
Exaltacion de la Cruz.....	114	69	73	95	80	68	74	110	83	71	79	112	1028
Ensenada.....	50	36	65	43	35	26	23	31	40	43	63	75	530
Empalme Ensenada.....	6	9	2	4	5	5	5	7	4	2	8	10	67
Empalme Pereira.....	—	—	—	—	—	—	—	—	—	—	—	5	5
Ferrari.....	37	22	30	18	18	10	26	23	32	24	20	37	297
Flores.....	78	69	73	83	80	62	88	57	131	81	50	89	941
Floresta.....	18	13	10	10	7	12	16	6	17	15	24	28	176
Giles.....	72	59	66	69	64	65	75	68	55	54	100	92	839
Gorostiaga.....	61	49	54	39	33	27	30	29	23	27	45	106	523
Gomez.....	—	—	—	—	—	—	10	13	8	11	8	5	55
Junin.....	189	208	218	250	198	185	174	207	140	176	158	250	2353
Juarez.....	521	431	450	421	314	342	323	385	424	418	522	545	5096
Inspeccion General.....	—	—	—	—	—	—	—	—	—	—	—	—	—
Ituzaingó.....	5	5	2	4	4	—	11	2	4	3	—	16	50
Las Flores.....	200	133	168	178	129	114	128	156	209	150	167	224	1956
Lujan (Villa).....	111	86	87	96	102	101	78	67	97	91	127	253	1296
Lincoln.....	187	187	256	237	179	192	201	172	165	170	146	193	2285
Liniers.....	4	3	4	6	8	5	7	8	2	7	8	10	70
Lujan (Estacion).....	106	107	117	107	97	70	81	61	77	97	115	163	1198
Al frente.....	10709	9716	10893	10451	9674	10474	9383	10216	10033	11571	11653	14544	129905

TELEGRAMAS PARTICULARES ESPEDIDOS DURANTE EL AÑO 1883 (Conclusion)

OFICINAS	M E S E S												TOTAL
	ENERO	FEBRERO	MARZO	ABRIL	MAYO	JUNIO	JULIO	AGOSTO	SEPTIEMBRE	OCTUBRE	NOVIEMBRE	DICIEMBRE	
<i>Del frente.....</i>	10709	9746	10893	10451	9674	10474	9383	10216	10033	11571	11653	14544	129965
Larrea	7	5	3	2	4	6	7	4	9	2	9	5	63
Las Heras	81	59	87	74	77	63	72	63	66	68	62	72	844
Lobos	348	305	205	248	293	219	250	242	245	227	268	348	3268
La Plata	31	67	70	30	65	50	35	47	11	—	—	—	406
La Plata (Estacion).....	118	136	134	150	222	172	176	268	272	236	309	267	2460
Monte	102	79	96	99	111	95	94	86	132	148	93	112	1247
Magdalena	152	109	124	133	144	118	109	122	136	132	125	198	1602
Ministerio.....	—	—	—	—	—	—	—	—	—	—	—	—	—
Moron	185	155	177	141	98	99	97	128	110	125	137	226	1678
Merlo	97	78	116	80	72	62	65	95	75	86	94	115	1032
Moreno	86	57	73	76	43	39	61	73	67	53	68	79	775
Mercedes	486	436	579	566	528	471	465	578	640	513	580	708	6550
Marcos Paz.....	87	66	57	61	59	55	91	71	80	74	67	128	896
Navarro.....	85	77	79	115	102	87	96	131	91	120	96	91	1173
Nueve de Julio.....	253	235	237	258	234	237	190	237	253	282	322	—	2738
Nueve de Julio (Estacion)	—	—	—	—	—	—	—	—	—	—	—	—	477
Once de Setiembre.....	495	455	490	462	406	334	403	450	440	490	515	649	5589
Olivera	14	8	21	10	8	11	13	15	23	22	23	24	192
Olascoaga	—	—	—	—	—	—	—	—	—	—	1	23	24
Pergamino	456	398	453	496	454	366	409	419	439	459	487	473	5309
Pergamino (Estacion)....	32	30	39	51	39	45	36	59	59	53	49	66	558
Plata Constitucion.....	262	231	257	268	225	192	203	237	211	209	288	445	3028
Policia	2	3	7	13	3	2	5	6	6	8	10	7	72
Pilar	90	89	94	71	80	69	70	87	71	101	90	136	1048
Parque	210	198	215	151	152	65	—	—	—	—	—	—	1021
Quilmes.....	49	46	67	37	38	41	47	42	46	45	48	46	552
Rojas	219	141	203	217	168	172	160	162	183	220	202	200	2247
Ranchos	62	45	63	55	101	55	106	89	78	62	65	82	863
Rauch	225	202	249	181	176	181	200	190	290	263	264	324	2749
Ramos Mejia.....	57	48	37	32	20	21	31	26	32	32	32	42	400
Rodriguez.....	68	51	63	79	49	46	51	56	52	54	65	98	735
Riachuelo.....	1	5	5	9	8	9	5	7	1	9	13	27	99
Salto	360	335	354	372	343	291	304	318	328	377	366	426	4174
San Nicolás	524	416	492	464	524	463	494	590	508	759	362	578	6174
San Antonio de Areco..	111	82	101	99	103	91	82	108	108	150	126	142	1303
San Justo.....	12	40	36	34	22	25	25	34	39	18	22	31	308
Saladillo	173	154	197	155	194	161	167	156	122	214	207	220	2120
San Vicente.....	57	56	61	77	66	56	62	57	30	60	62	79	723
San Fernando.....	76	76	68	53	52	50	39	49	42	40	49	82	676
Salado	—	—	—	—	—	—	—	—	24	34	40	58	156
Suipacha	62	44	84	88	75	61	66	66	83	78	93	116	916
S. Antonio de Areco (Est.)	37	20	35	36	20	34	35	43	81	83	75	95	594
Tapalqué.....	133	134	164	149	104	86	117	121	101	111	152	231	1603
Tigre	50	30	19	33	14	3	7	18	12	10	12	26	234
Tandil	610	522	616	502	529	467	481	632	588	635	585	789	6986
Talleres.....	—	—	—	—	—	—	—	—	—	—	—	—	—
Veinticinco de Mayo....	183	161	169	188	141	178	172	201	135	220	213	258	2219
Zárate	79	45	92	76	68	53	67	62	85	89	60	102	878
Zapiola	31	33	29	70	20	13	21	32	26	35	38	55	363
Bragado.....	328	276	384	325	340	832	319	316	288	361	395	463	4127
TOTAL.....	17925	15908	18192	17301	16269	15200	15377	16914	16745	18778	18889	23736	211234

ESTACIONES TELEGRÁFICAS. — En 1883 existían en el territorio de la provincia las siguientes estaciones telegráficas:

ESTACIONES	ESTACIONES	ESTACIONES
<p>Acevedo (T. P.) Adela (F. C. S.) Adrogué (F. C. S.) Alvear (T. P.) Alvear (F. C. C.) Ajó (T. P.) Almagro (T. P.) Alberti (T. P.) Altamirano (F. C. S.) Anchorena (T. P.) Arrecifes (T. P.—F. C. O.) Azul (T. P.—T. N.—F. C. S.) Ayacucho (T. P.—F. C. S.) Azuénaga (T. P.) Bahía Blanca (T. N.—F. C. S.) Baradero (T. N.) Belgrano (TN.—TP.—FCC.—FCN.) Buenos Aires (T. P.) Boca (T. P.) Barracas (T. P.—F. C. S.) Bragado (T. P.) Balcarce (T. P.) Banfield (F. C. S.) Berazategui (F. C. E.) Burzaco (F. C. S.) Bonnemont (F. C. S.) Carhué (T. N.) Colorado (T. N.) Conesa (T. N.) Cármén de Areco (T. P.) Chacabuco (T. P.) Cañuelas (T. P.) Chascomús (T. P.—F. C. S.) Campana (T. P.—F. C. C.) Castelli (T. P.) Caballito (T. P.) Chivilcoy (T. P.) Carlos Keen (T. P.) Capitan Sarmiento (T. P.) Catalinas (T. P.) Chas (F. C. S.) Colorado (F. C. S.) Cachari (F. C. S.) Conchitas (F. C. E.) Currumalan (F. C. S.) Doncelaar (T. N.—F. C. S.) Dolores (T. P.—F. C. S.) Duggan (T. P.) Dennehy (T. P.) Diez y nueve de Noviembre (T. P.) Exaltación de la Cruz (T. P.) Escobar (T. N.—F. C. C.) Ensenada (T. P.—F. C. E.) Empalme Pereyra (T. P.—F. C. E.) Empalme Ensenada (T. P.) Ferrari (T. P.—F. C. S.)</p>	<p>Flores (T. P.) Floresta (T. P.) Fair (F. C. S.) Guamini (T. N.) Giles (T. P.) Gorostiaga (T. P.) General Rodríguez (T. P.) Gómez (T. P.) General Conesa (T. P.) Glew (F. C. S.) Gándara (F. C. S.) Guerrero (F. C. S.) Ituzaingó (T. P.) Hinojo (F. C. S.) Iraola (F. C. S.) Juarez (T. P.) Junín (T. P.) Jeppener (F. C. S.) Las Flores (T. N.—T. P.—F. C. S.) Lujan (villa) (T. P.) Lujan (estacion) (F. C. O.) La Plata (T. P.—F. C. O.) Liniers (T. P.) Larrea (T. P.) Lincoln (T. P.) Las Heras (T. P.) Lobos (T. P.) Lomas de Zamora (F. C. S.—T. N.) Lanús (F. C. S.) Lezama (F. C. S.) La Tigra (F. C. S.) La Gama (F. C. S.) La Colina (F. C. S.) Lavalle (fuerte) (T. N.) Monte (T. P.) Magdalena (T. P.) Moron (T. P.) Merlo (T. P.) Moreno (T. P.) Mercedes (T. P.) Márquez Paz (T. P.) Monasterio (F. C. S.) Maipú (F. C. S.) Navarro (T. P.) Nueve de Julio (pueblo) (T. P.) Nueve de Julio (estacion) (F. C. O.) Napostá (F. C. S.) Olavarría (T. N.—F. C. S.) Once de Setiembre (T. P.) Olivera (T. P.) Olascoaga (T. P.) Olivos (F. C. N.) Patagones (T. N.) Pringles (T. N.) Puan (T. N.) Puerto de Bahía Blanca (TN.—FCS.)</p>	<p>Pergamino (pueblo) (T. P.) Pergamino (estacion) (F. C. O.) Pilar (T. P.) Pereyra (estacion) (FCO.—FCE.) Parravicini (F. C. S.) Pardo (F. C. S.) Parish (F. C. S.) Pinedo (F. C. S.) Punta Lara (F. C. E.) Pacheco (F. C. C.) Palermo (F. C. N.) Quilmes (T. N.—T. P.—F. C. E.) Ranchos (T. N.—T. P.—F. C. S.) Ramallo (T. N.) Rojas (T. P.) Rauch (T. P.) Ramos Mejía (T. P.) Riachuelo (T. P.) Rojo (T. P.) Rodríguez (F. C. S.) Reconquista (F. C. S.) Rozas (F. C. S.) Rio Lujan (F. C. C.) Rocha (F. C. S.) San Isidro (T. N.—F. C. N.) San Nicolás (T. N.—T. P.) San Pedro (T. N.) San Martín (T. N.—F. C. C.) Salto (T. P.) San Nicolás (estacion) (F. C. O.) San Ant. de Areco (pueblo) (TP.) San Ant. de Areco (estac.) (FCO.) San Justo (T. P.) San Juan (T. P.) San Vicente (T. P.—F. C. S.) San Fernando (T. P.—F. C. N.) Saladillo (T. P.) Suipacha (T. P.) Salado (T. P.—F. C. S.) Sevigné (F. C. S.) San Pedro (F. C. S.) Sauce Corto (F. C. S.) Trenque-lauquen (T. N.) Tapalqué (T. P.) Tigre (T. P.—F. C. N.) Tandil (T. P.—F. C. S.) Temperley (F. C. S.) Taillade (F. C. S.) Tornquist (F. C. S.) Veinticinco de Mayo (T. P.) Villanueva (F. C. S.) Velasquez (F. C. S.) Zárate (T. N.—T. P.) Zapiola (T. P.)</p>

NOTA.—Las abreviaciones indican la línea ó líneas que sirven á la localidad, y significan: T. N. Telégrafo Nacional; T. P. Telégrafo Provincial; F. C. O. Telégrafo del Ferro-Carril del Oeste; F. C. S. Telégrafo del Ferro-Carril del Sud; F. C. E. Telégrafo del Ferro-Carril de la Ensenada; F. C. C. Telégrafo del Ferro-Carril de Campana; F. C. N. Telégrafo del Ferro-Carril del Norte.

CAPITULO DÉCIMOTERCIO

RENTAS Y GASTOS

Para el percibo de las rentas la provincia se hallaba, en 1883, dividida en diez colecturías, de la siguiente manera:

COLECTURIAS Y PARTIDOS ADSCRIPTOS

1ª SECCION.— *Asiento de la colecturia:* Lomas de Zamora.

Partidos adscriptos: Barracas al Sud, Ranchos, Ensenada, Brandzen, San Vicente, Quilmes, Almirante Brown y Magdalena.

2ª SECCION.— *Asiento de la colecturia:* Dolores.

Partidos adscriptos: Pila, Ajó, Castelli y Chascomús.

3ª SECCION.— *Asiento de la colecturia:* Tandil.

Partidos adscriptos: Juarez, Loberia, Necochea, Tres Arroyos y Pringles.

4ª SECCION.— *Asiento de la colecturia:* Maipú.

Partidos adscriptos: Vecino, Ayacucho, Balcarce, Mar Chiquita, Tuyú y Pueyrredon.

5ª SECCION.— *Asiento de la colecturia:* Azul.

Partidos adscriptos: Rauch, Las Flores, Tapalqué, Olavarria, Bahia Blanca y Suarez

6ª SECCION.— *Asiento de la colecturia:* Lobos.

Partidos adscriptos: Cañuelas, General Alvear, Monte, Navarro, Saladillo y Las Heras.

7ª SECCION.— *Asiento de la colecturia:* Bragado.

Partidos adscriptos: 25 de Mayo, 9 de Julio, Lincoln, Rojas, Junin, Chacabuco y Bolivar.

8ª SECCION.— *Asiento de la colecturia:* San Nicolás.

Partidos adscriptos: Arrecifes, Pergamino, Ramallo, San Pedro, Baradero y Zárate.

9ª SECCION.— *Asiento de la colecturia:* Mercedes.

Partidos adscriptos: Salto, San Antonio d. Areco, Chivilcoy, Suipacha, Villa de Lujan, San Andrés de Giles, Carmen de Areco y Exaltacion de la Cruz.

10ª SECCION.— *Asiento de la colecturia:* Moron.

Partidos adscriptos: Merlo, San José de Flores, San Martin, Matanzas, Marcos Paz, Moreno, General Rodriguez y Pilar.

Partidos sin estar adscriptos a colecturias y dependiendo directamente de la Direccion: Belgrano, San Isidro, San Fernando y Las Conchas.

PRODUCIDO DE LOS IMPUESTOS DESDE EL AÑO 1876 HASTA 1883

IMPUESTOS	1876	1877	1878	1879	1880	1881	1882	1883
Contribucion Directa.....	10312647	10340906	11812583	18343109	18944292	22446639	23797912	29479919
Patentes.....	3888377	2447871	3483989	4802837	4753984	7154891	10542176	10407478
Papel Sellado.....	17945573	17327163	17449336	22022319	19351480	4507833	14401909	16970162
Saladeros y graserias.....	—	—	—	—	1051132	1155368	1194865	930144
Peaje de puentes y eventuales	237402	901767	656989	870929	283317	306319	301800	288668
Canteras.....	—	—	14500	22000	15000	24000	24000	24000
Arrendamiento de Escribanias	452102	490747	608983	678095	642830	723150	325948	452201
Riachuelo.....	—	—	108293	1769406	1929174	2551267	1509337	—
Alcoholes y tabacos.....	—	—	—	8955290	8346229	958240	204473	824
Nivelaciones.....	—	—	—	—	—	—	3151062	1278558
Renovacion de marcas.....	—	—	—	—	—	—	13432500	1164500
TOTAL.....	42836101	31508454	33834673	57433685	55320438	39827707	68885982	60996454

ADVERTENCIAS.—El aumento que se nota en el año 1882 sobre el de 1883, es debido á la renovacion de marcas, que en el primero, se hizo de la mayor parte de las mismas, y en el segundo solo se han renovado unas pocas, que aun existian sin llenar ese requisito.—No se trata, pues, de un impuesto que se cobra todos los años.

Cada año está tomado al 31 de Marzo corriente. Como se comprende el de 1883 es el que tiene menor tiempo de percepcion.

El costo de percepcion puede estimarse en 5 1/2 á 6 %.

El peaje de puentes se ha comprendido con «Eventuales» en los años 1877 y 79.

CUADRO COMPARATIVO DE LO PRODUCIDO CON LO CALCULADO POR IMPUESTOS
en 1882 y 1883, hasta el 31 de Marzo del año siguiente

IMPUESTOS	1 8 8 2				1 8 8 3			
	CALCULADO	PRODUCIDO	DIFERENCIAS		CALCULADO	PRODUCIDO	DIFERENCIAS	
			EN MAS	EN MENOS			EN MAS	EN MENOS
Contribucion Directa.....	16800000	22660855	5860855	—	16000000	29479919	13479919	—
Patentes.....	7000000	10096079	3096079	—	12500000	10407478	—	2092522
Papel Sellado.....	7000000	13850649	6850649	—	12000000	16970162	3970162	—
Arrendamiento de Escribanias	400000	325948	—	74052	500000	452201	—	47799
Saladeros y graserias.....	1500000	1194865	—	305135	1500000	930144	—	569856
Peaje de puentes y canteras	800000	309923	—	490077	1000000	312668	—	687332
Riachuelo.....	2000000	1509337	—	490663	—	—	—	—
Recursos de años anteriores	3000000	3031465	31465	—	6000000	5498043	—	501957
TOTAL.....	38500000	52978821	15838748	1359927	50500000	64050615	17450081	3899466
	En mas..... 15838748 } 14478821				En mas..... 17450081 } 13550615			
	En menos..... 1359927 }				En menos..... 3899466 }			

NOTA.—El producto de la Contribucion Directa es con arreglo al cinco por mil.

BALANCE DE COMPROBACION DE RENTAS AL 31 DE DICIEMBRE DE 1883

C U E N T A S	DÉBITOS	CRÉDITOS
Patentes de 1875 y años anteriores.....	495001	—
— de 1876.....	51680	—
— de 1877.....	41521	—
— de 1878.....	120022	250
— de 1879.....	44989	250
Multas por patentes de 1882.....	—	59489
Patentes de 1881.....	39373	2850
— de 1882.....	1626996	442491
Cuenta general de multas.....	252651	—
Papel sellado de 1882.....	9637601	9627218
— — de 1875 y años anteriores.....	100584	—
— — de 1876.....	162402	—
— — de 1879.....	31772	—
— — de 1880.....	149964	6464
Patentes de 1880.....	292351	1850
Mesa Papel Sellado—su cuenta publicacion oficial...	61600	21350
Arrendamiento de Escribanias, 1875.....	237980	6000
— — — 1876.....	31950	—
— — — 1877.....	32566	—
— — — 1878.....	26200	—
— — — 1879.....	13065	—
— — — 1880.....	22747	66
Bajas por arrendamientos de Escribanias.....	20065	—
Peaje de Puentes, 1879.....	22500	6000
— — — 1881.....	14100	—
— — — 1882.....	—	15877
Bajas y excepciones de Contribucion Directa.....	30562	—
Arrendamiento de canteras, 1882.....	3000	3000
Papel Sellado de 1881.....	67434	7217
Impuesto de alcoholes y tabacos, 1879 y 1880.....	32998	824
Letras á cobrar, impuesto alcoholes y tabacos.....	65505	—
Multas por — — —.....	95000	10000
Impuesto de saladeros y graserias, 1881 y 1882.....	—	101465
Comisiones y portes, 1882.....	104	—
Consejo General de Educacion, 1883.....	12907748	—
Tesoreria General, 1883.....	51190749	—
Arrendamiento de Escribanias, 1881.....	35823	2000
Multas por Patentes de 1878.....	—	250
— — — de 1879.....	—	250
Rentas Generales.....	3782900	73838551
Multas per Patentes, 1880.....	800	1050
Mesa del Papel Sellado, 1883.....	30148775	17251186
<i>A la vuelta.....</i>	111891079	94405948

BALANCE DE COMPROBACION DE RENTAS AL 31 DE DICIEMBRE DE 1883 (Conclusion)

C U E N T A S	D É B I T O S	C R É D I T O S
<i>De la vuelta.....</i>	111891079	91405948
Publicaciones oficiales, 1883.....	—	22500
Procuradores Fiscales—su cuenta de patentes.....	102641	2400
Alquileres de locales para escuelas.....	38500	—
Contribucion Directa, 1875 y anterior.....	4478776	620243
Arrendamiento de Escribanias, 1882.....	177417	139532
Papel sellado para marcas.....	—	1150000
Impuesto de nivelaciones.....	—	1113865
Multas por impuesto de nivelaciones.....	—	144589
Contribucion Directa, 1882.....	4023886	1050478
— — 1881.....	3086095	469778
Procuradores Fiscales—s/c. de Contribucion Directa..	5782531	2232437
Contribucion Directa de 1876.....	923156	183663
— — de 1877.....	1385292	360081
— — de 1878.....	1047283	299454
— — de 1879.....	1513310	339980
— — de 1880.....	1413104	386154
Papel sellado para 1883.....	852900	23346890
Premio por sellos inútiles, 1883.....	—	16190
Mesa de patentes—su cuenta de sellos, 1883.....	16296419	—
Papel sellado para patentes, 1883.....	—	16296419
Mesa de Contribucion Directa, 1883.....	30707310	29183444
Mesa de patentes—su cuenta de patentes, 1883.....	6305962	10167591
Peaje de puentes, 1883.....	129100	274069
Comisiones y portes, 1883.....	179014	—
Comisiones por multas, 1883.....	350067	—
Multas por Contribucion Directa, 1875.....	—	31099
— — — 1876.....	—	16910
— — — 1877.....	—	20187
— — — 1878.....	—	24595
— — — 1879.....	—	48031
— — — 1880.....	—	68763
— por Patentes, 1881.....	—	932
— — 1883.....	—	72831
Impuesto de saladeros y graserias, 1883.....	98	814551
Arrendamiento de canteras, 1883.....	24000	22000
— de Escribanias, 1883.....	586872	402349
Multas por Contribucion Directa, 1883.....	—	4376
Impuesto de abasto en La Plata.....	—	36000
Renovacion de marcas.....	1217500	1100000
Multas por Contribucion Directa, 1882.....	—	450658
— — — 1881.....	—	191824
TOTAL.....	192512211	192512211

PRODUCTO LÍQUIDO DE RENTAS GENERALES EN 1883

R E N T A S	CÁLCULO	PRODUCTO	IMPUTACIONES	PRODUCTO
	DE RECURSOS	EN TESORERIA	A LOS IMPUESTOS Y RENTAS	L Í Q U I D O
Papel sellado.....	13000000	16871213	65990	16805223
Patentes.....	12500000	10380439	727626	9652813
Contribucion Directa.....	16000000	17662385	2231021	15428364
Recursos de años anteriores.....	6000000	1860169	342430	1517739
Venta y arrendamiento de tierras.....	20000000	30427177	9142338	21284839
Puentes y Eventuales.....	1000000	377651	—	377651
Arrendamiento de Escribanias.....	500000	465273	13842	451431
Saladeros y graserias.....	1500000	878915	—	878915
Ley de 30 de Octubre de 1872.....	7500000	7500000	—	7500000
Ferro-carril del Oeste.....	12000000	6500000	—	6500000
Depósitos judiciales.....	4500000	2313445	—	2313445
TOTAL....	94500000	95236667	12526247	82710420
Publicaciones oficiales.....	—	17650	—	17650
Impuestos sobre tabacos y alcoholes.....	—	805	—	805
Remates judiciales.....	—	98603	—	98603
Multas por impuestos.....	—	137155	—	137155
Renovacion de marcas.....	—	643723	36600	607123
TOTAL GENERAL....	94500000	96134603	12562847	83571756

PRESUPUESTO Y GASTOS DE 1883

INCISOS	ITEMS	CUENTAS	VOTADO POR PRESU- PUESTO	CRÉDITO AL PRESU- PUESTO	TOTAL DEL PRESU- PUESTO	PAGADO	EXCESO	SOBRANTE
1	Único	DEUDA PÚBLICA.....	35713444	—	35713444	35713416	—	28
2		PODER LEGISLATIVO						
1		Dieta de Senadores.....	1500000	—	1500000	1500000	—	—
2		Secretaría de la Cámara de Senadores.	572000	120000	692000	692000	—	—
3		Cuerpo de Taquígrafos de la C. de SS.	366000	—	366000	366000	—	—
4		Dieta de Diputados.....	2000000	—	2000000	2760000	—	24000
5		Secretaría de la Cámara de Diputados.	826800	250000	1076800	—	—	800
6		Cuerpo de Taquígrafos de la C. de DD	525600	—	525600	525600	—	—
7		Oficina de Contabilidad.....	319400	—	319400	308400	—	11000
8		Oficina del Crédito Público.....	138000	—	138000	138000	—	—
3	Único	PODER EJECUTIVO.....	975600	—	975600	976475	875	—
4		DEPARTAMENTO DE GOBIERNO						
1		Ministerio de Gobierno.....	541200	—	541200	529809	—	11391
2		Inspeccion de Milicias.....	211200	—	211200	196129	—	15071
3		Oficina de Estadística General.....	498000	—	498000	178466	—	19534
4		Archivo General.....	138600	—	138600	138266	—	334
5		Biblioteca Pública.....	194400	—	194400	183439	—	10961
6		Museo Público.....	147600	—	147600	147600	—	—
7		— Antropológico.....	78000	—	78000	78000	—	—
8		Consejo de Higiene.....	133200	—	133200	125700	—	7500
9		Policia de la Provincia.....	16737800	40000	16777800	16398400	—	379400
10		Guardia de Cárceles.....	1924880	—	1924880	1797030	—	124850
11		Departamento de Ingenieros.....	1838400	—	1838400	1569948	—	268452
12		Corte Suprema.....	1489200	—	1489200	1488600	—	600
13		Tribunales de Apelacion.....	2491200	—	2491200	2431578	—	59622
14		Juzgados de 1ª Instancia.....	2308800	210700	2519500	2458160	—	61340
15		Defensoria de Menores.....	135600	—	135600	129600	—	6000
16		Juzgados de Paz.....	1920000	—	1920000	1866955	—	53045
17		Oficinas de Registro.....	408000	—	408000	407300	—	700
18		Gastos del Poder Judicial.....	220400	2100	222500	226234	—	6269
19		Cárcel de San Nicolás.....	76800	—	76800	76379	—	421
20		— de Mercedes.....	92400	—	92400	90333	—	2067
21		— de Dolores.....	76800	—	76800	77213	—	1587
22		Gastos de Cárceles.....	700000	—	700000	473095	—	226905
23		— de la Nueva Penitenciaría...	200000	—	200000	282873	—	17127
24		Escuela Santa Catalina.....	2331200	—	2331200	2331200	—	—
25		— de Artes y Oficios.....	2611040	—	2611040	1939420	—	671620
5		DEPARTAMENTO DE HACIENDA						
1		Ministerio.....	487200	—	487200	487200	—	—
2		Oficina de Tierras.....	181200	—	181200	174562	—	6638
3		Contaduría General.....	873600	—	873600	863609	—	9991
4		Tesorería General.....	195600	—	195600	195600	—	—
5		Recaudacion de Rentas.....	2976000	—	2976000	2912114	—	63886
6		GASTOS GENERALES						
1		Secretaría de Gobierno.....	12000	—	12000	12000	—	—
2		Gastos menores Casa de Gobierno...	42000	—	42000	42000	—	—
3		— del Ministerio de Gobierno...	20400	—	20400	20400	—	—
4		— de la Inspeccion de Milicias..	8400	—	8400	8375	—	25
5		— de la Oficina de Estadística...	10800	—	10800	10800	—	—
6		— del Archivo General.....	5400	—	5400	5400	—	—
7		— de la Biblioteca Pública.....	6000	—	6000	6000	—	—
8		Suscripciones de la Biblioteca Pública	60000	—	60000	60000	—	—
9		Encuadernaciones.....	12000	—	12000	12000	—	—
10		Gastos Oficina Consejo de Higiene...	3600	—	3600	3600	—	—
11		— Museo Público.....	31200	—	31200	31200	—	—
12		Agentes de Estadística.....	100000	—	100000	84925	—	18075
13		Gastos Oficina Departamento Ingenieros	12000	—	12000	12000	—	—
		Al frente....	86285964	622800	86908764	84614400	875	2295239

PRESUPUESTO Y GASTOS DE 1883 (Conclusion)

INCISOS	ITEMS	CUENTAS	VOTADO POR PRESU- PUESTO	CRÉDITO AL PRESU- PUESTO	TOTAL DEL PRESU- PUESTO	PAGADO	EXCESO	SOBRANTE
		<i>Del frente....</i>	86285964	622800	86908764	84614400	875	2295239
6	14	Libros é instrumentos de ingenieros.	48000	—	48000	18600	—	—
—	15	Alquiler del Museo Antropológico....	24000	—	24000	24000	—	—
—	16	Gastos Oficina —	6000	—	6000	6000	—	—
—	17	Gastos del Museo Público.....	15000	—	15000	15000	—	—
—	18	Pasajes y telegramas de Gobierno....	150000	—	150000	147394	—	2606
—	19	Gastos del correo de Gobierno.....	20000	—	20000	2201	—	17799
—	20	Impresion del Registro Estadístico..	50000	—	50000	49562	—	438
—	21	— del mensaje y memorias de Gobierno	60000	—	60000	35000	—	25000
—	22	— del Registro Oficial.....	50000	—	50000	29743	—	20257
—	23	Publicaciones y encuadernaciones de Gobierno	100000	—	100000	98450	—	1550
—	24	Honorarios de conjueces.....	80000	8000	88000	71880	—	16120
—	25	Gastos del teléfono.....	8000	—	8000	6250	—	1750
—	26	Vestuarios de ordenanzas.....	45000	—	45000	45000	—	—
—	27	Alumbrado de la casa de Gobierno..	25000	—	25000	23247	—	1753
—	28	Eventuales de Gobierno.....	1000000	206125	1206125	1204875	—	1250
—	29	Gastos de Oficina Ministerio de Hacienda...	12000	—	12000	12000	—	—
—	30	— Contaduría General	24000	—	24000	24000	—	—
—	31	— Tesorería General..	6000	—	6000	6000	—	—
—	32	Fallas de la Tesorería General.....	9600	—	9600	9600	—	—
—	33	Gastos Oficina Recaudacion de Rentas	87300	—	87300	87300	—	—
—	34	Fallas Recaudacion de Rentas.....	9600	—	9600	9600	—	—
—	35	Papel para sellos.....	500000	—	500000	500000	—	—
—	36	Alquiler de Oficinas de la Tablada.	28800	—	28800	23440	—	4960
—	37	Gastos de Oficinas de la Tablada....	15600	—	15600	13947	—	1653
—	38	Libros de la Contaduría General....	10000	—	10000	10000	—	—
—	39	Pasajes y telegramas de Hacienda....	50000	—	50000	23525	—	26475
—	40	Gastos de correo de Hacienda.....	40000	—	40000	3870	—	4130
—	41	Eventuales de Hacienda.....	500000	—	500000	498779	—	1221
—	42	Mensajes y menforias de Hacienda..	40000	—	40000	39500	—	500
—	43	Publicaciones y encuadernaciones de Hacienda	50000	—	50000	49530	—	470
—	44	Gastos de la Oficina de Tierras.....	6000	—	6000	6000	—	—
—	45	Premios á mejora de la raza caballar..	250000	—	250000	250000	—	—
7	Único	LEYES ESPECIALES.....	2000000	—	2000000	5478374	3478374	—
8	Único	OBRAS PÚBLICAS.....	2000000	—	2000000	1627387	—	372613
9		SUBVENCIONES						
—	1	Augusto Ballerini.....	24000	—	24000	24000	—	—
—	2	Biblioteca San Fernando.....	18000	—	18000	18000	—	—
—	3	Alumbrado á Flores.....	60000	—	60000	60000	—	—
—	4	Damas de Misericordia, de Flores...	18000	—	18000	18000	—	—
—	5	Reinaldo Guidici.....	30000	—	30000	30000	—	—
—	6	Alumbrado á Belgrano.....	48000	—	48000	48000	—	—
—	7	Hospicio de Huérfanos de San Nicolás.	24000	—	24000	24000	—	—
—	8	Graciano Mendilaharsu.....	36000	—	36000	36000	—	—
—	9	Alberto Williams.....	36000	—	36000	36000	—	—
—	10	Hermanas de Dolores, de Belgrano.	12000	—	12000	12000	—	—
—	11	Hospicio de Inválidos.....	48000	—	48000	48000	—	—
—	12	Hospital del Pergamino.....	60000	—	60000	40000	—	20000
—	13	— de Arrecifes.....	36000	—	36000	—	—	36000
—	14	— de Dolores.....	96000	—	96000	96000	—	—
—	15	— de San Nicolás.....	96000	—	96000	88000	—	8000
—	16	— de Mercedes.....	96000	—	96000	96000	—	—
—	17	Damas de Misericordia, de Mercedes.	12000	—	12000	12000	—	—
—	18	Juan B. Señorans.....	36000	—	36000	36000	—	—
—	19	Telémaco Susini.....	—	12000	12000	—	—	12000
10		MONTE-PIO, PENSIONES Y JUBILACIONES						
—	1	Monte-Pío.....	161400	—	161400	161400	—	—
—	2	Pensiones.....	2145948	20205	2176153	2054897	—	111256
—	3	Jubilaciones.....	1439736	16000	1455736	1343596	—	112140
		TOTAL.....	98078948	895130	98974078	99361147	3479249	3092180

VALOR DE LAS PATENTES FIJAS

PARTIDOS		DE 25	DE 32	DE 38	DE 40	DE 50	DE 63	DE 65	DE 75	DE 88	DE 100	DE 125	DE 150	DE 175	DE 187	DE 188
REGION NORTE																
1	MAGDALENA Y RIVADAVIA.....	—	—	—	—	—	—	—	—	—	16	44	46	3	—	—
2	ENSENADA.....	—	—	—	—	4	—	—	5	—	12	22	18	9	—	—
3	CHASCOMUS Y VIEDMA.....	—	—	—	—	3	—	—	3	—	9	28	11	6	—	—
4	QUILMES.....	27	—	1	—	20	3	—	10	—	27	35	29	8	—	—
5	BRANDZEN.....	—	—	—	—	—	—	—	—	—	2	—	11	—	—	—
6	RANCHOS.....	6	2	16	5	2	23	3	3	2	40	24	11	—	—	8
7	BARRACAS AL SUD.....	10	—	3	2	8	7	—	3	1	19	45	34	8	—	13
8	BROWN.....	—	—	—	—	3	—	—	1	—	16	14	28	3	—	—
9	LOMAS DE ZAMORA.....	—	—	—	—	—	—	—	—	—	9	15	18	4	—	—
10	SAN VICENTE.....	—	—	—	—	—	—	—	3	—	7	6	34	3	—	—
11	BELGRANO.....	—	—	—	—	—	—	—	—	—	2	—	6	2	—	—
12	SAN JOSÉ DE FLORES.....	—	—	—	—	3	—	—	2	—	47	50	40	29	—	—
13	SAN ISIDRO.....	—	—	1	—	—	—	—	—	—	4	7	2	1	—	—
14	SAN MARTIN.....	—	—	—	—	2	—	—	1	—	47	13	4	5	—	—
15	MATANZAS (San Justo).....	—	—	—	—	5	—	—	1	—	25	20	40	6	—	—
16	SAN FERNANDO.....	—	—	—	—	—	—	—	3	—	13	29	24	6	—	1
17	LAS CONCHAS.....	—	—	—	—	—	—	—	—	—	5	19	3	4	—	—
18	MORON.....	—	—	—	—	—	—	—	—	—	24	4	23	1	—	—
19	MERLO.....	—	—	—	—	—	—	—	—	—	2	4	13	—	—	—
20	CAÑUELAS.....	—	—	—	—	—	—	—	—	—	5	2	6	4	—	—
21	MORENO.....	—	—	—	—	3	—	—	—	—	2	3	10	1	—	—
22	MONTE.....	—	—	—	3	5	—	5	22	—	3	14	11	—	1	7
23	MARCOS PAZ.....	—	—	—	—	—	—	—	—	—	11	11	10	1	—	—
24	PILAR.....	—	—	—	—	—	—	—	12	—	2	8	11	—	—	—
25	RODRIGUEZ.....	—	—	—	—	—	—	—	—	—	—	8	9	1	—	—
26	LAS HERAS.....	—	—	—	—	—	5	—	1	—	5	9	10	1	—	—
27	ZARATE.....	—	—	—	—	—	—	—	—	—	18	32	25	1	—	—
28	LOBOS.....	—	—	—	—	2	—	—	1	—	10	13	5	1	11	—
29	EXALTACION DE LA CRUZ.....	—	—	—	—	—	—	—	—	—	3	6	5	—	—	—
30	L'JAN.....	—	—	—	—	—	—	—	—	—	12	8	11	2	—	—
31	NAVARRO.....	—	—	—	—	—	—	—	1	—	2	—	10	—	—	—
32	MERCEDES.....	—	—	—	—	—	—	—	—	—	27	1	48	2	—	—
33	SAN ANDRÉS DE GILES.....	—	—	—	—	1	—	—	2	—	7	8	8	5	—	—
34	SAN ANTONIO DE ARECO.....	—	—	—	—	—	—	—	—	—	1	13	8	3	—	—
35	BARADERO.....	—	—	—	—	—	—	—	20	—	21	12	5	26	—	—
36	SAN PEDRO.....	—	—	—	—	—	—	—	—	—	10	6	6	6	—	—
37	SUIPACHA.....	—	—	—	—	—	—	—	2	—	6	2	6	4	—	—
38	CARMEN DE ARECO.....	—	—	—	—	—	—	—	—	—	11	20	8	7	—	—
39	CHIVILCOY.....	—	—	—	—	—	—	—	—	—	5	60	20	7	—	—
40	ARRECIFES.....	—	—	—	—	—	—	—	—	—	5	5	40	—	—	—
41	RAMALLO.....	—	—	—	—	—	—	—	—	—	—	2	4	—	—	—
42	SAN NICOLÁS.....	—	—	—	—	—	—	—	—	—	31	23	25	32	—	—
43	SALTO.....	—	—	—	—	1	2	—	2	—	11	11	8	6	—	—
44	CHACABUCO.....	—	—	—	—	7	—	—	6	—	20	26	10	5	—	4
45	PERGAMINO.....	—	—	—	—	—	—	—	—	—	14	59	12	8	—	—
46	ROJAS.....	—	—	—	—	—	—	—	1	—	—	7	7	6	—	—
47	JUNIN.....	—	—	—	—	14	—	—	24	—	1	3	10	2	—	—
TOTAL.....		43	2	21	10	83	40	5	129	3	539	748	707	229	12	33

DEL COMÉRCIO É INDUSTRIA

[illegible]

VALOR DE LAS PATENTES FIJAS DEL

PARTIDOS	DE 50	DE 63	DE 75	DE 100	DE 125	DE 150	DE 175	DE 187	DE 188	DE 200	DE 250	DE 300	DE 350	DE 375
REGION CENTRAL														
48 AJO.....	9	1	13	7	33	9	3	2	23	4	19	6	2	8
49 TORDILLO.....	—	—	—	2	—	3	—	—	—	1	6	—	4	—
50 TUYU.....	—	—	—	10	5	4	10	—	—	—	6	—	3	—
51 MAR CHIQUITA.....	—	—	—	—	—	3	—	—	—	—	8	12	—	—
52 MAIPU O MONSALVO.....	—	—	—	1	2	8	2	—	—	6	22	3	3	5
53 DOLORES.....	4	—	—	22	78	35	7	—	—	44	60	9	17	1
54 CASTELLI.....	5	—	7	10	—	2	—	—	—	—	—	—	—	—
55 VECINO.....	—	—	—	—	—	—	—	—	—	—	6	—	—	—
56 BALCARCE.....	—	—	5	11	9	5	4	—	—	15	20	4	8	2
57 AYACUCHO Y ARENALES.....	—	—	—	6	11	23	5	—	—	12	69	20	2	—
58 PILA.....	—	—	—	23	7	4	—	—	—	12	3	—	—	—
59 RAUCH.....	—	—	—	7	4	14	—	—	—	1	10	9	6	1
60 LAS FLORES.....	—	—	—	2	3	10	—	—	—	29	24	9	6	1
61 SALADILLO.....	2	—	—	8	1	10	3	—	—	10	30	11	8	3
62 AZUL.....	—	—	—	13	10	25	1	—	—	22	61	13	25	—
63 TAPALQUE.....	—	—	—	2	5	1	1	—	—	3	12	10	4	—
64 ALVEAR.....	—	—	—	3	—	6	1	—	—	1	5	1	4	—
65 VEINTICINCO DE MAYO.....	—	—	—	3	1	8	—	—	—	10	34	7	12	—
66 BRAGADO.....	33	—	—	20	7	10	22	—	—	1	25	5	10	—
67 NUEVE DE JULIO.....	1	—	4	35	10	11	7	—	—	16	24	3	6	—
68 BOLIVAR.....	—	—	—	2	—	10	1	—	—	2	12	9	11	—
69 LINCOLN.....	—	—	—	7	—	1	1	—	—	—	17	1	8	—
TOTAL.....	51	1	29	194	179	205	67	2	23	196	473	135	119	20
REGION SUD														
70 PUEYRREDON.....	14	—	10	14	7	12	5	—	—	1	17	5	4	13
71 LOBERIA.....	—	—	—	—	1	—	27	—	—	—	29	—	—	—
72 TANDIL.....	—	—	—	8	11	18	8	—	—	9	45	17	18	2
73 NECOCHEA.....	4	—	—	8	6	5	2	—	—	3	6	1	—	1
74 JUAREZ.....	—	—	—	—	—	—	—	—	—	10	23	1	—	—
75 TRES ARROYOS.....	—	—	8	—	24	—	—	—	—	—	18	—	—	—
76 SUAREZ.....	—	—	—	—	—	—	—	—	—	—	—	—	—	—
77 PRINGLES.....	—	—	—	—	—	—	—	—	—	—	6	17	—	—
78 OLAVARRIA.....	2	—	—	5	31	15	5	—	—	14	26	7	10	1
79 BAHIA BLANCA.....	—	—	—	1	7	6	—	—	—	24	31	15	16	1
TOTAL.....	20	—	18	36	87	56	47	—	—	61	201	63	48	18
REGION PATAGONICA														
80 PATAGONES.....	—	—	—	—	8	8	7	—	—	11	20	8	1	7
RESUMEN														
De 25.....	43	De 65.....	5	De 175.....	350	De 300.....	558	De 550.....	1					
— 32.....	2	— 75.....	176	— 187.....	11	— 315.....	2	— 575.....	4					
— 38.....	21	— 88.....	3	— 188.....	56	— 350.....	575	— 600.....	2					
— 40.....	10	— 100.....	769	— 200.....	1127	— 375.....	84	— 625.....	5					
— 50.....	154	— 125.....	1022	— 225.....	33	— 400.....	335	— 700.....	32					
— 63.....	41	— 150.....	976	— 250.....	2153	— 500.....	3217	— 750.....	1457					

COMERCIO E INDUSTRIA (Conclusion)

	DE 400	DE 500	DE 600	DE 625	DE 700	DE 750	DE 1000	DE 1200	DE 1250	DE 1350	DE 1450	DE 1500	DE 1750	DE 2000	DE 2500	DE 3000	DE 4000	DE 4500	DE 6000	NÚMERO DE PATENTES	VALOR TOTAL
5	26	—	—	—	—	17	26	—	—	—	—	3	—	1	—	—	—	—	—	219	94686
1	2	—	—	—	—	5	4	—	—	—	—	—	—	—	—	—	—	—	—	29	14100
4	6	—	—	—	—	—	15	—	—	—	—	—	—	8	—	—	—	—	—	71	45555
4	1	—	—	—	—	18	5	—	12	1	—	—	—	—	—	—	—	—	—	64	43000
4	31	—	—	—	—	9	15	—	2	—	—	2	—	2	—	—	—	—	—	117	60775
16	62	—	—	—	2	29	29	—	2	—	—	3	1	9	1	—	1	—	—	429	174100
—	3	—	—	—	—	7	—	—	—	—	—	—	—	—	—	—	—	—	—	34	8825
—	41	—	—	—	—	45	4	—	—	—	—	—	—	—	—	—	—	—	—	37	23500
4	15	—	—	—	—	40	28	—	8	—	—	2	—	—	—	—	—	—	—	150	74400
2	68	—	—	—	—	39	30	—	—	—	—	—	—	2	4	—	—	—	—	297	134000
—	4	—	—	—	—	1	7	—	—	—	—	—	—	11	—	—	—	—	—	71	38700
2	44	—	—	—	—	59	4	—	—	—	—	—	—	—	—	—	—	—	—	160	81850
12	64	—	—	—	3	41	43	—	—	—	—	—	—	—	—	—	1	—	—	257	138850
4	30	—	—	—	2	33	12	—	5	—	—	1	—	—	—	—	—	—	—	176	83175
21	158	—	—	—	—	92	66	—	15	—	—	16	—	11	3	5	4	—	—	561	364000
4	32	—	—	—	—	11	2	—	—	—	—	—	—	—	—	—	—	—	—	87	37000
2	12	—	—	—	—	23	7	—	5	—	—	—	—	—	—	—	—	—	—	70	41825
4	73	—	—	—	—	26	18	—	4	—	—	2	—	—	—	—	—	—	—	202	102025
4	67	—	—	—	—	24	15	—	—	—	—	4	—	2	2	2	—	—	—	253	110425
5	30	—	—	—	—	11	24	—	6	—	—	1	—	—	—	—	—	—	—	183	62675
5	26	—	—	—	—	—	—	—	—	—	—	—	—	—	—	—	—	—	—	89	37075
1	46	—	—	—	—	15	6	—	1	—	—	—	—	—	—	—	—	—	—	104	50275
104	841	—	—	7	—	485	360	—	65	1	—	34	1	46	7	7	6	1	1	3660	1820016
6	19	—	—	—	—	20	22	—	—	—	—	—	—	—	—	1	—	—	—	170	70525
1	3	—	—	—	—	27	14	—	3	—	—	2	—	9	—	—	—	—	—	116	73000
3	77	—	—	1	—	48	21	—	1	—	—	3	—	8	—	—	—	—	—	298	150625
—	14	—	—	—	—	28	9	1	3	—	1	—	—	—	—	—	—	—	—	92	49000
—	159	1	—	—	—	51	5	—	—	—	—	—	—	—	—	—	—	—	—	250	131400
—	27	—	—	—	—	34	—	—	—	—	—	—	—	—	—	—	—	—	—	111	47100
—	41	—	—	—	—	24	9	—	6	—	—	5	1	2	—	—	—	—	—	58	53250
5	22	—	—	—	—	34	—	—	—	—	—	—	—	—	—	—	—	—	—	84	45100
3	57	—	—	1	—	37	15	—	4	—	—	8	—	3	—	2	—	—	—	247	124150
6	78	—	—	2	—	17	13	—	1	—	—	10	—	9	—	2	—	—	—	239	133700
24	567	1	1	4	—	320	108	1	18	—	1	28	1	34	—	5	—	—	—	1665	877850
7	39	—	—	—	—	2	9	—	—	—	—	—	—	5	—	—	—	—	—	132	58800
GENERAL																					
De 875.....	1	De 1450.....	1	De 3500.....	1	TOTAL GENERAL DE PATENTES					TOTAL GENERAL DE \$ m6										
— 1000.....	930	— 1500.....	124	— 3750.....	1	Region Norte.....					3554328										
— 1050.....	1	— 1750.....	3	— 4000.....	9	Region Central.....					1820016										
— 1200.....	1	— 2000.....	159	— 4500.....	2	Region Sud.....					877850										
— 1250.....	108	— 2500.....	20	— 5000.....	2	Region Patagónica ..					58800										
— 1350.....	1	— 3000.....	22	— 6000.....	9	Total.....					44652										

CONTRIBUCION DIRECTA

Contribuyentes y valores registrados y recaudados de este impuesto

PARTIDOS	NÚMERO DE CONTRIBUYENTES	CUOTA		PARTIDOS	NÚMERO DE CONTRIBUYENTES	CUOTA	
		REGISTRADA	RECAUDADA			REGISTRADA	RECAUDADA
REGION NORTE				<i>Del frente....</i>			
1 MAGDALENA Y RIVADAVIA	1320	650918	585401	61 MAIPÚ O MONSALVO.	175	337304	322935
2 ENSENADA.....	828	698673	440022	62 DOLORES.....	2083	519802	441577
3 CHASCOMÚS Y VIEDMA	1047	926943	878528	63 CASTELLI.....	85	287990	262250
4 QUILMES.....	1333	431623	384385	64 VECINO.....	149	238837	220853
5 BRANDZEN.....	378	292857	283780	65 BALCARCE.....	408	426411	419652
6 RANCHOS.....	1001	371759	341847	66 AYACUCHO Y ARENALES	1007	924670	889636
7 BARRACAS AL SUD...	1323	504876	419654	67 PILA.....	129	400300	392300
8 BROWN.....	474	185776	170318	68 RAUCH.....	772	463628	434530
9 LOMAS DE ZAMORA...	1313	413210	350103	69 LAS FLORES.....	994	427550	368283
10 SAN VICENTE.....	673	308863	269575	61 SALADILLO.....	1132	496934	457475
11 BELGRANO.....	1927	679493	522095	62 AZUL.....	1491	822605	655400
12 SAN JOSÉ DE FLORES	2106	885740	744940	63 TAPALQUE.....	316	247680	219882
13 SAN ISIDRO.....	640	294990	254918	64 ALVEAR.....	630	205732	181377
14 SAN MARTÍN.....	798	188710	167580	65 VEINTICINCO DE MAYO	897	567423	504099
15 MATANZAS.....	668	267861	240853	66 BRAGADO.....	840	382525	280005
16 SAN FERNANDO.....	940	168280	124377	67 NUEVE DE JULIO....	734	491262	433207
17 LAS CONCHAS.....	644	136950	109320	68 BOLIVAR.....	351	179608	192658
18 MORON.....	1345	330336	269857	69 LINCOLN.....	734	565624	442488
19 MERLO.....	785	220238	209552				
20 CAÑUELAS.....	757	374885	347725	TOTAL.....	13556	9267293	8424923
21 MORENO.....	659	235201	774604	REGION SUD			
22 MONTE.....	501	310642	307306	70 PUEYREDON.....	236	238540	239430
23 MÁRCOS PAZ.....	533	240041	213745	71 LOBERIA.....	95	433917	413752
24 PILAR.....	467	248383	229437	72 TANDIL.....	1158	504880	504362
25 RODRIGUEZ.....	252	141683	150163	73 NECOCHEA.....	89	680982	457138
26 LAS HERAS.....	447	227442	197044	74 JUAREZ.....	865	—	599008
27 ZARATE.....	428	260114	204635	75 TRES ARROYOS.....	109	310789	264099
28 LOBOS.....	1428	469248	419106	76 SUAREZ.....	122	—	329639
29 EXALTACION DE LA CRUZ	672	355799	320622	77 PRINGLES.....	95	257480	243669
30 LUJAN.....	853	320985	280114	78 OLAVARRIA.....	522	593366	439222
31 NAVARRO.....	505	278408	258403	79 BAHIA BLANCA.....	1072	237451	272471
32 MERCEDES.....	1902	624455	519210				
33 SAN ANDRÉS DE GILES	932	386233	358743	TOTAL.....	4363	3357405	3732790
34 SAN ANTONIO DE ARECO	634	284200	267459	REGION PATAGÓNICA			
35 BARADERO.....	1161	450592	398532	80 PATAGONES.....	389	42665	35305
36 SAN PEDRO.....	1294	416505	394079	TERRITORIOS NACIONALES			
37 SUIPACHA.....	244	225096	227462	Seccion 1ª.....	—	—	145678
38 CARMEN DE ARECO..	572	318494	322478	— 2ª.....	—	—	169950
39 CHIVILCOY.....	2319	676412	580494	— 3ª.....	—	—	153092
40 ARRECIFES.....	377	622222	613513	— 4ª.....	—	—	116452
41 RAMALLO.....	370	254704	240468	— 5ª.....	—	—	2400
42 SAN NICOLÁS.....	2214	458956	395940	Indeterminados.....	—	—	122887
43 SALTO.....	537	563694	549459				
44 CHACABUCO.....	832	448759	419281	TOTAL.....	—	—	710459
45 PERGAMINO.....	1374	699703	620543	RE-ÚMEN			
46 ROJAS.....	494	341844	332933	REGION NORTE.....	42871	18841571	16864078
47 JUNIN.....	588	257425	199685	REGION CENTRAL.....	13556	9267293	8424923
				REGION SUD.....	4363	3357405	3732790
TOTAL.....	42871	18841571	16864078	REGION PATAGÓNICA...	389	42465	35305
REGION CENTRAL				TERRITORIOS NACIONALES	—	—	710459
48 AJO.....	588	440477	400171				
49 TORDILLO.....	21	103325	105941	TOTAL GENERAL....	61179	31508734	29767555
50 TUYÚ.....	22	363817	373509				
60 MAR CHIQUITA.....	28	366389	366995				
<i>Al frente....</i>	629	1276708	1246616				

IMPUESTO DE PAPEL SELLADO

Sellos, letras y estampillas vendidas en 1883

VALOR		SELLOS			LETRAS			ESTAMPILLAS		
		DESPACHO	SUCURSALES	TOTAL	DESPACHO	SUCURSALES	TOTAL	DESPACHO	SUCURSALES	TOTAL
De	1 peso	2467	529	2996	36	57	93	57536	10386	67922
»	2 pesos	1158	144	1302	61	66	127	67	—	67
»	3 »	1650	40	1690	58	59	117	17347	1882	19229
»	4 »	928	40	968	97	86	183	401	—	401
»	5 »	1424	588	2012	271	191	462	17494	1632	19126
»	6 »	94267	25632	119899	64	45	109	127	—	127
»	7 »	380	17	397	21	15	36	129	—	129
»	8 »	209	24	233	53	17	70	107	—	107
»	9 »	125	24	149	58	20	78	86	—	86
»	10 »	24631	2951	27582	1097	623	1720	1074	—	1074
»	20 »	3861	497	4358	1040	137	1147	528	—	528
»	30 »	1105	188	1293	889	86	975	769	—	769
»	40 »	702	51	753	770	98	868	384	—	384
»	50 »	804	106	910	513	51	564	437	—	437
»	60 »	709	63	772	80	66	146	212	—	212
»	70 »	185	51	236	110	55	165	164	—	164
»	80 »	164	35	199	206	43	249	271	—	271
»	90 »	140	100	240	71	79	150	123	—	123
»	100 »	1182	33	1215	286	66	352	555	—	555
»	150 »	278	58	336	324	37	361	200	—	200
»	200 »	490	40	530	233	27	260	192	—	192
»	250 »	159	13	172	173	28	201	162	—	162
»	300 »	174	9	183	143	25	168	371	—	371
»	400 »	134	15	149	115	8	123	375	—	375
»	500 »	152	19	171	64	19	83	961	—	961
»	600 »	135	7	142	47	10	57	186	—	186
»	700 »	94	10	104	35	6	41	57	—	57
»	800 »	56	16	72	19	1	20	51	—	51
»	900 »	53	5	58	21	1	22	49	—	49
»	1000 »	92	14	106	33	19	52	121	—	121
»	1200 »	44	1	45	11	3	14	55	—	55
»	1400 »	31	3	34	16	6	12	65	—	65
»	1600 »	28	2	30	6	—	6	25	—	25
»	1800 »	64	4	68	8	3	11	22	—	22
»	2000 »	131	9	140	38	9	47	154	—	154
TOTAL		138206	31338	169544	7037	2062	9099	100857	13900	114757

ENTRADAS Y GASTOS DE LAS

PARTIDOS	ENTRADAS		
	ORDINARIAS	EXTRAORDINARIAS	TOTAL
REGION NORTE	\$ m/c	\$ m/c	\$ m/c
1 MAGDALENA Y RIVADAVIA.....	370191	38468	408359
2 ESENADA.....	—	—	—
3 CHASCOMUS Y VIEDMA.....	526679	21854	548533
4 QUILMES.....	372473	10765	383238
5 BRANDZEN.....	—	—	—
6 RANCHOS.....	253246	9000	262246
7 BARRACAS AL. SUD.....	796779	—	796779
8 BROWN.....	163725	24835	188560
9 LOMAS DE ZAMORA.....	224193	—	224193
10 SAN VICENTE.....	239405	13128	252533
11 BELGRANO.....	—	—	—
12 SAN JOSE DE FLORES.....	912446	—	912446
13 SAN ISIDRO.....	188350	12603	200953
14 SAN MARTIN.....	152640	5172	157812
15 MATANZAS (San Justo).....	139297	10000	149297
16 SAN FERNANDO.....	357945	62860	420775
17 LAS CONCHAS.....	149576	19352	168928
18 MORON.....	347784	2300	350084
19 MERLO.....	117196	101524	218720
20 CAÑUELAS.....	226980	—	226980
21 MORENO.....	168343	—	168343
22 MONTE.....	149088	93413	242501
23 MARCOS PAZ.....	204119	—	204119
24 PILAR.....	186200	37453	223653
25 RODRIGUEZ.....	108710	4347	113057
26 LAS HERAS.....	—	—	—
27 ZARATE.....	159490	13462	172952
28 LOBOS.....	483607	176949	660556
29 EXALTACION DE LA CRUZ.....	186531	—	186531
30 LUJAN.....	333144	28477	361621
31 NAVARRO.....	214030	8082	222112
32 MERCEDES.....	650451	—	650451
33 SAN ANDRES DE GILES.....	139185	36760	175945
34 SAN ANTONIO DE ARECO.....	217618	5493	223111
35 BARADERO.....	354648	—	354648
36 SAN PEDRO.....	318240	—	318240
37 SUIPACHA.....	88613	22126	110739
38 CARMEN DE ARECO.....	258216	6397	264613
39 CHIVILCOY.....	609971	5811	615782
40 ARRECIFES.....	326103	55031	381154
41 RAMALLO.....	137867	561	138428
42 SAN NICOLAS.....	830237	—	830237
43 SALTO.....	340287	—	340287
44 CHACABUCO.....	292224	—	292224
45 PERGAMINO.....	594052	—	594052
46 ROJAS.....	210776	—	210776
47 JUNIN.....	218784	—	218784
TOTAL.....	43269106	825643	44094749

MUNICIPALIDADES EN 1883

SALIDAS						
SUELDO DEL PERSONAL DE LAS OFICINAS	CULTO Y FESTIVIDADES	OBRAS PÚBLICAS	BENEFICENCIA	SERVICIOS MUNICIPALES ALUMBRADO, BARRIDO, ETC.	GASTOS DIVERSOS	TOTAL
\$ m/c	\$ m/c	\$ m/c	\$ m/c	\$ m/c	\$ m/c	\$ m/c
75309	15700	145716	7988	32320	24606	271630
140135	30238	105059	48411	78436	145366	547645
99900	24160	73972	8475	51564	14542	369583
46800	4000	60000	4985	22000	124461	262246
72900	1200	386695	13338	68546	199344	742023
12000	18000	35050	445	22200	100865	188560
63000	8400	30000	3000	27000	83500	214900
62883	9194	66125	6321	7614	89090	241227
462000	—	84000	12000	198000	445170	898170
35150	8794	41591	4808	55408	55202	200953
37659	2000	34566	8687	43898	34002	157812
30000	10916	23274	2476	29216	50240	146122
69610	15600	77480	5208	55647	219632	443477
23900	28138	33373	2908	20845	4802	110966
62200	7540	153480	2095	56075	76676	358066
14400	7200	26855	1435	14774	13084	77748
66000	16592	20314	4547	22874	10050	140377
21408	7700	45577	1574	13640	56181	146080
61200	11600	20000	2400	101301	16000	212501
37200	1000	32353	2099	8862	61342	143756
63403	45416	14318	12075	33050	55691	223653
22635	—	9953	1998	11702	58538	104826
23951	—	33145	12437	—	97895	167428
76200	12065	66883	66234	40249	214885	476516
84914	11000	38000	6000	6000	6024	151938
84600	16312	58622	5910	30017	44506	239967
33600	15936	12476	13893	17218	76923	170046
126600	25321	114893	27600	103286	217401	614801
39600	34052	18238	21853	19568	35951	169262
37200	7000	44672	6846	32147	47439	175304
103200	7824	72019	17856	37891	130000	368790
70400	10000	66542	5545	40191	103696	296374
24600	—	18000	2000	—	48852	90452
22800	8000	100000	10000	39600	10000	190400
132600	10000	63500	28500	93145	151000	478745
111901	35501	91641	10256	28496	97313	375408
207650	30735	20658	2901	6000	55275	116454
92400	123471	100419	12000	181354	198435	823329
93250	14583	36036	16800	52019	90881	302719
198904	6000	49000	9053	23515	17493	198311
52800	20141	80442	62482	50670	127815	540454
58800	10764	17586	4300	22824	72049	186383
2983388	648943	2602286	503699	1815263	3963569	12517148

ENTRADAS Y GASTOS DE LAS

MUNICIPALIDADES EN 1883 (Conclusion)

PARTIDOS	ENTRADAS			SALIDAS						
	ORDINARIAS	EXTRAORDINARIAS	TOTAL	SUELDOS DEL PERSONAL DE LAS OFICINAS	CULTO Y FESTIVIDADES	OBRAS PÚBLICAS	BENEFICENCIA	SERVICIOS MUNICIPALES ALUMBRADO, BARRIDO, ETC.	GASTOS DIVERSOS	TOTAL
REGION CENTRAL	\$ %	\$ %	\$ %	\$ %	\$ %	\$ %	\$ %	\$ %	\$ %	\$ %
48 AJO.....	127511	14750	142261	65998	3602	36000	6025	—	44942	156567
49 TORDILLO.....	34897	—	34897	9599	4000	—	2400	—	18898	34897
50 TUYÚ.....	54164	18575	72739	58800	—	—	1599	—	14016	74445
51 MAR CHIQUITA.....	50247	33624	83871	49200	—	10000	—	6500	18171	83871
52 MAIPÚ ó MONSALVO.....	299043	38734	337747	66100	17800	89763	13540	37400	104449	329052
53 DOLORES.....	—	—	—	—	—	—	—	—	—	—
54 CASTELLI.....	70572	—	70572	27400	—	470	3000	—	38730	64600
55 VECINO.....	—	—	—	—	—	—	—	—	—	—
56 BALCARCE.....	274339	20000	294339	72300	23155	35635	19301	26510	117438	294339
57 AYACUCHO Y ARENALES.....	387795	168482	556277	79449	10000	261061	39928	130707	—	511145
58 PILA.....	133166	250000	383166	55198	—	40000	19958	—	136351	251507
59 RAUCH.....	318292	—	318292	92085	—	41456	6899	21726	131020	293186
60 LAS FLORES.....	357144	68029	425173	57600	10000	198843	4675	115063	38890	425071
61 SALADILLO.....	362045	—	362045	96700	—	12982	20470	29685	33079	192916
62 AZUL.....	1287913	—	1287913	163683	26002	455000	35007	115644	88548	883884
63 TAPALQUÉ.....	270022	7549	277541	64800	3250	14136	5672	14790	169443	272094
64 ALVEAR.....	—	—	—	—	—	—	—	—	—	—
65 VEINTICINCO DE MAYO.....	250000	48267	298267	55200	10000	40000	20000	25000	88444	238344
66 BRAGADO.....	365860	30867	396727	110400	5000	40000	20000	32000	14400	221800
67 NUEVE DE JULIO.....	327800	—	327800	29080	24193	24992	12700	54193	72580	217738
68 BOLIVAR.....	158585	3191	161776	49150	3938	11030	4707	16836	45208	130859
69 LINCOLN.....	194829	—	194829	52388	—	4370	8603	14140	83425	162926
TOTAL.....	5324194	702038	6026232	1255130	140940	1315728	244484	630194	1249732	4836208
REGION SUD										
70 PUEYRREDON.....	107833	69889	177722	57239	8788	24306	6780	18420	24576	140109
71 LOBERIA.....	100918	12414	113332	29549	—	—	—	—	44084	73633
72 TANDIL.....	513849	428980	942829	68400	9981	299422	12181	83040	468842	941536
73 NECOCHEA.....	133381	—	133381	23100	5071	111215	620	25234	2932	168172
74 JUAREZ.....	559790	—	559790	55500	5000	75679	22988	70920	216730	446847
75 TRES ARROYOS.....	139426	—	139426	25200	21427	2343	245	—	23924	73109
76 SUAREZ.....	—	—	—	—	—	—	—	—	—	—
77 PRINGLES.....	172435	—	172435	33600	2300	2782	805	—	64970	104457
78 OLAVARRIA.....	414881	—	414881	69581	18000	36725	12645	41050	71460	249461
79 BAHIA BLANCA.....	428879	996560	1425439	145423	242802	469928	146236	175078	100420	1279587
TOTAL.....	2571392	1507843	4079235	507592	313369	1022070	202500	413712	1017638	3476881
REGION PATAGÓNICA										
80 PATAGONES.....	—	—	—	—	—	—	—	—	—	—
REGION NORTE.....	13269106	825643	14094749	2983388	648943	2602286	503699	1815263	3963569	12517148
REGION CENTRAL.....	5324194	702038	6026232	1255130	140940	1315728	244484	630194	1249732	4836208
REGION SUD.....	2571392	1507843	4079235	507592	313369	1022070	202500	413712	1017638	3476881
REGION PATAGÓNICA.....	—	—	—	—	—	—	—	—	—	—
TOTAL GENERAL.....	21164692	3035524	24200216	4746110	1103252	4940084	950683	2859169	6230939	20830237

IMPUESTOS MUNICIPALES RECAUDADOS DURANTE EL AÑO 1883

IMPUESTOS	MAGDALENA Y RIVADAVIA	ENSENADA	CHASCOMUS Y VIEDMA	QUILMES	BRANDZEN	RANCHOS	BARRACAS AL SUR	BROWN	LOMAS DE ZAMORA
Andarivel.....	—	—	—	—	—	—	—	—	—
Arrendamientos.....	—	—	41255	19500	—	2322	—	11664	—
Bajadas al puerto y muelle...	—	—	—	—	—	—	—	—	—
Boletos de señal.....	8760	1760	17140	900	—	8300	100	800	500
Derechos de canal.....	—	—	—	—	—	—	—	—	—
— de delineacion.....	—	6000	600	1300	—	—	—	400	—
— de empedrado.....	—	—	—	—	—	—	—	—	—
— de extraccion de arena.....	—	—	2713	2110	—	—	—	—	—
— de marcas de mercaderias.....	—	—	—	—	—	—	—	—	—
— de marcas de pan.....	—	—	—	—	—	—	—	—	—
— de matadero.....	—	—	—	—	—	—	—	—	—
— de extraccion de paja.....	—	—	—	—	—	—	—	—	—
— de pesos y medidas.....	11840	45605	10010	41780	—	9000	24715	4100	7360
— de piso (carruajes plaza).....	—	—	—	—	—	—	—	—	—
— de rifas.....	—	—	—	—	—	—	—	—	—
— de sepulturas.....	7990	8080	31930	10560	—	2013	10460	760	7000
10 % de las Patentes.....	15302	47881	5330	5240	—	—	4673	20754	4399
10 % de la Contribucion Directa.....	48322	—	2457	—	—	—	—	—	34629
Guias y matriculas.....	17910	14150	50010	24520	—	24000	7500	12532	12960
Impuestos de abasto.....	47550	37903	90339	44440	—	29126	596200	20614	45081
— de alumbrado.....	14890	—	40227	24677	—	9893	26765	14301	8500
Mercados.....	—	—	6890	2000	—	—	—	—	—
Montes.....	—	—	—	—	—	—	—	—	—
Multas.....	26870	9980	23490	27745	—	28544	3650	4301	9870
Nivelacion de veredas.....	—	—	—	—	—	—	—	—	—
Numeracion de calles.....	—	—	—	—	—	—	—	—	—
Patentes municipales.....	164030	129050	192190	163060	—	122392	107490	73480	84400
Peaje de caminos.....	—	—	—	—	—	—	—	—	—
— de puentes.....	6500	—	7400	4581	—	—	—	—	3897
Reñideros.....	—	—	—	—	—	—	—	—	—
Sisa.....	—	—	408	—	—	—	15226	—	5597
Transferencias.....	40	—	360	60	—	502	—	—	—
Venta de tierras.....	25689	—	4000	—	—	17154	—	—	—
Entradas eventuales.....	12636	32648	15346	10765	—	9000	—	25075	—
Existencia del año anterior...	—	—	6738	—	—	—	—	—	—
TOTAL.....	408359	333057	548533	383238	—	262246	796779	188561	224193

NOTA.— Los partidos señalados con asterisco no han enviado datos.

IMPUESTOS MUNICIPALES RECAUDADOS DURANTE EL AÑO 1883 (Continuacion)

IMPUESTOS	SAN VICENTE	BELGRANO *	SAN JOSÉ DE FLORES	SAN ISIDRO	SAN MARTIN	MATANZAS	SAN FERNANDO	LAS CONCEIAS	MORON
Andarivel.....	—	—	—	—	—	—	—	—	—
Arrendamientos.....	5774	—	22000	—	—	—	1750	1000	3750
Bajadas al puerto y muelle...	—	—	—	—	—	—	—	—	—
Boletos de señal.....	4480	—	—	700	200	300	—	100	600
Derechos de canal.....	—	—	—	—	—	—	62853	—	—
— de delineacion.....	—	—	—	2338	300	400	1500	200	—
— de empedrado.....	—	—	—	—	—	—	—	—	—
— de extraccion de arena	—	—	—	—	—	—	—	—	—
— de marcas de mercaderias	—	—	—	—	—	—	—	—	—
— de marcas para pan..	—	—	—	—	—	—	—	—	—
— de matadero.....	—	—	—	—	—	—	—	—	—
— de extraccion de paja.	—	—	—	—	—	—	—	—	—
— de pesas y medidas..	8570	—	20895	5510	4900	5500	12320	4530	10155
— de piso (carruajes plaza).	—	—	—	—	—	—	—	—	7540
— de rifas.....	—	—	3000	—	192	400	—	—	673
— de sepulturas.....	7540	—	14260	2355	2120	4320	3790	825	7910
10 % de las Patentes.....	—	—	21085	—	—	—	—	—	—
10 % de la Contribucion Directa	—	—	82800	—	—	—	6567	1955	32710
Guías y matriculas.....	24030	—	1900	7490	8924	23217	720	12840	16860
Impuestos de abasto.....	24429	—	370000	24125	44886	31080	124651	15913	88694
— de alumbrado.....	—	—	138970	24848	12528	—	51897	9560	21975
Mercados.....	—	—	8000	—	5485	—	—	—	8000
Montes.....	—	—	—	—	—	—	—	—	—
Multas.....	14250	—	15500	10680	11070	5820	2330	7795	34647
Nivelacion de veredas.....	—	—	—	—	—	—	—	—	—
Numeracion de calles.....	—	—	—	—	—	—	—	—	—
Patentes municipales.....	100615	—	173450	96400	51035	70500	85608	63632	103050
Peaje de caminos.....	—	—	—	—	—	—	—	—	—
— de puentes.....	—	—	—	—	—	—	—	—	—
Reñideros.....	—	—	—	—	—	—	—	—	—
Sisa.....	—	—	—	—	—	—	—	—	6795
Transferencias.....	—	—	—	—	—	—	—	—	—
Venta de tierras.....	49719	—	4900	13904	11000	10000	10500	9400	—
Entradas eventuales.....	13126	—	36386	12603	5172	—	56294	11178	9725
Existencia del año anterior...	—	—	—	—	—	—	—	—	—
TOTAL.....	252533	—	912146	200953	157812	149297	420777	138928	350084

NOTA.— Los partidos señalados con asterisco no han enviado datos.

IMPUESTOS MUNICIPALES RECAUDADOS DURANTE EL AÑO 1883 (Continuacion)

IMPUESTOS	MERLO	CANUELAS	MORENO	MONTE	MARCOS PAZ	PILAR	RODRIGUEZ	LAS HERAS	ZÁRATE
Andarivel.....	—	—	—	—	—	—	—	—	—
Arrendamientos.....	33268	5923	—	—	—	12000	—	—	—
Bajadas al puerto y muelle...	—	—	—	—	—	—	—	—	3757
Boletos de señal.....	500	4740	1700	7300	2100	1500	1200	—	2600
Derechos de canal.....	—	—	—	—	—	—	—	—	—
— de delineacion.....	—	—	300	685	800	200	—	—	—
— de empedrado.....	—	—	—	—	—	—	—	—	—
— de extraccion de arena	—	—	—	—	—	—	—	—	—
— de marcas de mercaderias	—	—	—	—	—	—	—	—	—
— de marcas de pan....	—	—	—	—	—	—	—	—	—
— de matadero.....	—	—	—	—	—	—	—	—	—
— de extraccion de paja.	—	—	—	—	—	—	—	—	—
— de pesos y medidas..	2730	9661	6153	5293	6675	13000	3745	—	5755
— de piso (carruajes plaza).	—	—	—	—	—	—	—	—	—
— de rifas.....	—	—	90	—	—	385	—	—	—
— de sepulturas.....	4520	9454	3120	780	3150	1900	4025	—	840
10 % de las Patentes.....	—	8816	5986	—	2850	13968	—	—	4465
10 % de la Contribucion Directa	3348	27060	14045	—	17410	4808	—	—	12176
Guías y matriculas.....	14110	20950	18860	17758	32820	26160	17040	—	10980
Impuestos de abasto.....	17000	25735	30390	11872	25527	19174	15000	—	31900
— de alumbrado.....	—	4000	1033	3125	5780	8154	6520	—	1650
Mercados.....	—	—	—	—	—	—	—	—	—
Montes.....	—	—	—	—	—	—	—	—	—
Multas.....	2220	12700	19980	5360	25395	13990	13095	—	4047
Nivelacion de veredas.....	—	—	—	—	—	—	—	—	—
Numeracion de calles.....	—	—	—	—	—	—	—	—	—
Patentes municipales.....	39480	76967	52460	47150	73747	94375	47075	—	54441
Peaje de caminos.....	—	—	—	—	—	—	—	—	—
— de puentes.....	—	4000	13841	—	—	—	750	—	20755
Reñideros.....	—	—	—	—	—	—	—	—	—
Transferencias.....	20	580	80	—	200	80	260	—	—
Venta de tierras.....	—	1128	—	1865	—	—	—	—	5986
Entradas eventuales.....	101524	15266	305	111313	7665	13959	4347	—	13600
Existencia del año anterior...	—	—	—	—	—	—	—	—	—
TOTAL.....	218720	226980	168343	212501	204119	223653	113057	—	172952

NOTA.—Los partidos señalados con asterisco no han enviado datos.

IMPUESTOS MUNICIPALES RECAUDADOS DURANTE EL AÑO 1883 (Continuacion)

IMPUESTOS	LOBOS	EXALTACION DE LA CRUZ	LUJAN	NAVARRO	MERCEDES	SAN ANDRÉS DE GILES	SAN ANTONIO DE ARECO	BARADERO	SAN PEDRO
Andarivel.....	—	—	—	—	—	—	—	—	—
Arrendamientos.....	9815	—	—	7122	3500	—	15400	15514	4134
Bajadas al puerto y muelle....	—	—	—	—	—	—	—	26000	—
Boletos de señal.....	2640	3000	3920	7460	3700	5700	3060	1900	7600
Derechos de canal.....	—	—	—	—	—	—	—	—	—
— de delineacion.....	—	—	6799	—	—	100	600	1650	100
— de empedrado.....	—	—	—	—	—	—	—	—	—
— de extraccion de arena	—	—	—	—	—	—	—	—	—
— de marcas de mercederías.	—	—	—	—	—	—	—	—	—
— de marcas de pan....	—	—	—	—	—	—	—	—	—
— de matadero.....	—	—	—	—	—	—	—	—	—
— de extraccion de paja.	—	—	—	—	—	—	—	—	—
— de pesas y medidas..	13405	7000	10960	975	25885	6399	6090	9515	13395
— de piso (carruajes plaza).	—	—	—	—	—	—	—	—	—
— de rifas.....	—	—	—	—	573	—	4583	—	843
— de sepulturas.....	17240	4000	12165	2315	21810	5920	2130	4860	3050
10 % de las Patentes.....	5273	7763	2778	56933	20072	4054	9053	9085	5745
10 % de la Contribucion Directa	3700	23407				30000	21750		1647
Guias y matriculas.....	37880	15640	27890	19145	29250	21480	19370	9760	5540
Impuestos de abasto.....	81361	22835	72848	16962	150000	17400	48261	63925	58598
— de alumbrado.....	20596	7200	26250	8290	69491	9205	11881	6765	22929
Mercados.....	—	—	—	—	15000	—	—	—	38021
Montes.....	—	—	—	—	—	—	—	—	—
Multas.....	60568	7500	12270	18717	9460	2026	14005	22750	5580
Nivelacion de veredas.....	—	—	—	—	—	—	—	—	—
Numeracion de calles.....	—	—	—	—	—	—	—	—	—
Patentes municipales.....	180025	63700	141850	73425	243645	70374	53371	96950	95100
Peaje de caminos.....	—	—	—	—	—	—	—	—	8880
— de puentes.....	2000	19986	36937	—	40000	—	12180	—	11349
Reñideros.....	—	—	—	—	—	—	—	—	—
Sisa.....	2160	—	—	—	—	—	467	1467	5547
Transferencias.....	—	500	1000	1020	780	580	—	120	240
Venta de tierras.....	30431	—	—	—	5215	—	—	5275	4497
Entradas eventuales.....	16513	4000	5651	1666	4070	2707	910	89112	25745
Existencia del año anterior...	176949	—	—	8082	—	—	—	—	—
TOTAL....	660556	186531	361318	222112	650451	175945	223111	364648	318240

IMPUESTOS MUNICIPALES RECAUDADOS DURANTE EL AÑO 1883 (Continuacion)

IMPUESTOS	SUIPACHA	CÁRMEN DE ARECO	CHIVILCOY	ARRECIFES	RAMALLO	SAN NICOLÁS	SALTO	CHACABUCO	PERGAMINO
Andarivel	—	—	—	—	—	—	—	—	4465
Arrendamientos	—	44540	—	—	9360	50000	8000	—	—
Bajadas al puerto y muelle....	—	—	—	—	—	57060	—	—	—
Boletos de señal	5700	6939	12440	13800	3800	8400	10200	7010	16740
Derechos de canal	—	—	—	—	—	4085	—	—	—
— de delineacion	—	—	—	1400	100	1800	1100	1900	6648
— de empedrado	—	—	—	—	—	—	—	—	—
— de extraccion de arena	—	—	—	—	—	—	—	—	—
— de marcas de mercaderías	—	—	—	—	—	—	—	—	—
— de marcas de pan....	—	—	—	—	—	—	—	—	—
— de matadero	—	—	—	—	—	—	—	—	—
— de extraccion de paja	—	—	—	—	—	—	—	—	—
— de pesas y medidas..	1750	5019	23590	10325	4333	23833	5560	8025	13780
— de piso (carruajes plaza)	—	—	—	—	—	17039	—	—	—
— de rifas	—	—	—	978	40	—	—	410	675
— de sepulturas	2180	—	3460	1905	—	4300	8070	1810	6366
10 % de las Patentes	—	5694	—	3000	—	19200	6463	—	—
10 % de la Contribucion Directa	13288	26168	—	957	—	30800	—	4160	5165
Guías y matriculas	17270	8459	52570	24790	12360	9600	18880	28700	26503
Impuestos de abasto	9961	37701	144418	54755	7058	173729	56967	33248	108940
— de alumbrado	—	8987	40000	7159	—	43000	12554	11688	—
Mercados	—	—	—	—	—	91050	—	—	105013
Montes	—	—	—	—	—	—	—	—	—
Multas	10880	9122	15260	79629	6800	15750	33080	24713	31933
Nivelacion de veredas	—	—	—	—	—	—	—	—	—
Numeracion de calles	—	—	—	—	—	—	—	—	—
Patentes municipales	48260	27259	271630	92770	28600	256515	101425	93855	209575
Peaje de caminos	—	—	—	—	—	—	—	—	—
— de puentes	550	9399	—	26525	—	—	21252	—	—
Reñideros	—	—	—	—	—	—	—	—	—
Sisa	—	129	24300	—	—	—	1776	—	—
Transferencias	900	—	—	580	—	200	1460	460	—
Venta de tierras	—	68784	9771	7500	65416	9600	49289	76025	1100
Entradas eventuales	—	6396	5811	30706	561	14276	4211	160	57149
Existencia del año anterior....	—	—	12532	24345	—	—	—	—	—
TOTAL.....	110739	264696	615782	381154	138428	830237	340287	292224	594052

IMPUESTOS MUNICIPALES RECAUDADOS DURANTE EL AÑO 1883. (Continuacion)

IMPUESTOS	ROJAS	JUNIN	AJO	TORDILLO	TUYU	MAR CHIQUITA	MAIPU ó MONSALVO	DOLORES	CASTELLI
Andarivel	—	—	—	—	1660	—	—	—	—
Arrendamientos	—	900	3500	—	—	—	—	—	—
Bajadas al puerto y muelle...	—	—	—	—	—	—	—	—	—
Boletos de señal.....	5800	6800	5700	2500	2200	4300	16600	—	1400
Derechos de canal	—	—	—	—	—	—	—	—	—
— de delineacion.....	250	300	—	—	—	—	—	—	—
— de empedrado	—	—	—	—	—	—	—	—	—
— de extraccion de arena	—	—	—	—	—	—	—	—	—
— de marcas de mercaderias	—	—	—	—	—	—	—	—	—
— de marcas de pan....	—	—	—	—	—	—	—	—	—
— de matadero.....	—	—	—	—	—	—	—	—	—
— de extraccion de paja.	—	—	—	—	—	—	—	—	—
— de pesas y medidas..	10140	5235	9130	565	4565	3445	7115	—	—
— de piso (carruajes plaza).	—	—	—	—	—	—	—	—	—
— de rifas.....	150	1225	—	—	590	—	—	—	—
— de sepulturas.....	1440	1160	1140	—	—	—	19240	—	—
10 % de las Patentes.....	—	5507	6455	—	—	7690	—	—	2702
10 % de la Contribucion Directa	2631	1039	2208	6234	2575	27921	38184	—	20130
Guías y matriculas	17740	11500	10480	1223	12140	12690	18920	—	13590
Impuestos de abasto.....	25640	23421	22621	5640	—	—	26797	—	—
— de alumbrado.....	—	10771	—	—	—	—	14228	—	—
Mercados.....	—	—	—	—	—	—	—	—	—
Montes.....	—	—	—	—	—	—	—	—	—
Multas	21975	19900	12145	10000	200	6500	19950	—	6800
Nivelacion de veredas.....	—	—	—	—	—	—	—	—	—
Numeracion de calles.....	—	—	—	—	—	—	—	—	—
Patentes municipales	92783	58680	66270	8555	31550	21185	108480	—	25930
Peaje de caminos.....	—	—	—	—	—	—	—	—	—
— de puentes.....	—	—	—	—	1499	—	—	—	—
Reñideros.....	—	—	—	—	—	—	—	—	—
Sisa.....	1512	778	—	—	—	—	—	—	—
Transferencias.....	20	—	—	60	160	140	—	—	20
Venta de tierras.....	800	70688	—	—	—	—	—	—	—
Entradas eventuales.....	29925	1150	2612	120	15600	—	68233	—	—
Existencia del año anterior...	—	—	—	—	—	—	—	—	—
TOTAL.....	240776	218784	142261	34897	72739	83871	337747	—	70572

NOTA.—Los partidos señalados con asterisco no han enviado datos.

IMPUESTOS MUNICIPALES RECAUDADOS DURANTE EL AÑO 1883 (Continuacion)

IMPUESTOS	VEGINO	BALCARCE	AYACUCHO Y ARENALES	PILA	RAUCH	LAS FLORES	SALADILLO	AZUL	TAPALQUE
Andarivel.....	—	—	—	—	—	—	—	—	—
Arrendamientos.....	—	—	—	20000	11800	6720	1256	—	—
Bajadas al puerto y muelle...	—	—	—	—	—	—	—	—	—
Boletos de señal.....	7600	12300	29300	6700	22299	17300	16920	30000	27200
Derechos de canal.....	—	—	—	—	—	—	—	—	—
— de delineacion.....	—	71000	800	—	—	200	9570	2000	—
— de empedrado.....	—	—	—	—	—	—	—	—	—
— de extraccion de arena	—	—	—	—	—	—	—	—	—
— de marcas de mercaderias	—	—	—	—	—	—	—	—	—
— de marcas de pan....	—	—	—	—	—	—	—	—	—
— de matadero.....	—	—	—	—	—	—	—	—	—
— de extraccion de paja.	—	—	—	—	—	—	—	—	—
— de pesas y medidas..	4000	6132	12691	3100	9110	13065	10835	20000	4758
— de piso (carrunjes plaza).	—	—	—	—	—	190	—	6000	—
— de rifas.....	—	2500	4215	—	—	19541	—	1000	—
— de sepulturas.....	—	12710	2740	—	—	6390	3490	3500	1325
10 % de las Patentes.....	—	—	25949	1250	—	—	—	35000	5036
10 % de la Contribucion Directa	—	—	97244	19740	3464	—	36606	40000	—
Guias y matriculas.....	8540	12280	41220	18840	22757	35940	20070	—	16980
Impuestos de abasto.....	—	18110	60533	—	18000	36534	22669	140000	8799
— de alumbrado.....	—	4643	21880	—	25155	14175	25482	60000	—
Mercados.....	—	—	3964	—	—	42505	—	—	—
Montes.....	—	—	—	—	—	—	—	—	—
Multas.....	7421	17880	29596	12050	35827	11250	75640	100000	51370
Nivelacion de veredas.....	—	—	—	—	—	—	—	—	—
Numeracion de calles.....	—	—	—	—	—	—	—	—	—
Patentes municipales.....	23260	76705	213760	43000	151883	162590	134155	330350	73460
Peaje de caminos.....	—	—	—	—	—	—	—	—	—
— de puentes.....	—	—	—	5840	6000	—	—	15000	—
Reñideros.....	—	—	—	—	—	—	—	—	—
Sisa.....	—	—	2766	—	—	—	—	2500	—
Transferencias.....	220	560	1020	240	—	—	140	2000	1140
Venta de tierras.....	—	5500	—	250000	7897	1100	3604	60000	78202
Entradas eventuales.....	—	54019	8599	2405	4100	21725	1608	440563	1752
Existencia del año anterior...	—	—	—	—	—	35948	—	—	7519
TOTAL.....	51041	294339	556277	383166	318292	425173	362045	1287943	277541

IMPUESTOS MUNICIPALES RECAUDADOS DURANTE EL AÑO 1883 (Continuacion)

IMPUESTOS	ALVEAR *	VEINTICINCO DE MAYO	BRAGADO	NUEVE DE JULIO	BOLIVAR	LINCOLN	PUEYREDON	LOBERIA	TANDIL
Andarivel.....	—	—	—	—	—	—	—	—	—
Arrendamientos.....	—	—	—	3500	22580	—	—	—	600
Bajadas al puerto y muelle....	—	—	—	—	—	—	—	—	—
Boletos de señal.....	—	9300	9100	—	53380	20000	6600	15200	25200
Derechos de canal.....	—	—	—	—	—	—	—	—	—
— de delineacion.....	—	—	1625	—	—	2200	12050	—	—
— de empedrado.....	—	—	—	—	—	—	—	—	—
— de extraccion de arena.....	—	—	—	—	—	—	—	—	—
— de marcas de meroaderias.....	—	—	—	—	—	—	—	—	—
— de marcas de pan....	—	—	—	—	—	—	—	—	—
— de matadero.....	—	—	—	—	—	—	—	—	—
— de extraccion de paja.....	—	—	—	—	—	—	—	—	—
— de pesas y medidas.....	—	14385	11135	35000	3680	4365	5540	—	14795
— de piso (carruajes plaza).....	—	—	—	—	—	—	—	—	—
— de rifas.....	—	—	—	2000	354	—	—	—	1680
— de sepulturas.....	—	7920	2890	1500	980	1340	1350	—	2220
10 % de las Patentes.....	—	17238	28887	25000	1446	5431	37613	9288	17718
10 % de la Contribucion Directa.....	—	47773	—	25000	1745	—	—	32010	36998
Guias y matriculas.....	—	23540	45700	30000	10120	12040	6740	13770	22250
Impuestos de abasto.....	—	29632	63590	37500	13481	12069	14786	—	68479
— de alumbrado.....	—	—	20640	25000	—	4440	—	—	43774
Mercados.....	—	—	—	—	—	—	—	—	—
Montes.....	—	—	—	—	—	—	—	—	—
Multas.....	—	9478	6400	16000	11890	34350	15600	10970	87281
Nivelacion de veredas.....	—	—	—	—	—	—	—	—	—
Numeracion de calles.....	—	—	—	—	—	—	—	—	—
Patentes municipales.....	—	132260	197900	110000	42080	75995	56425	29130	281735
Peaje de caminos.....	—	—	—	—	—	—	—	—	—
— de puentes.....	—	—	—	—	—	—	—	—	9000
Reñideros.....	—	—	—	—	—	—	—	—	—
Sisa.....	—	855	4414	—	—	—	—	—	120
Transferencias.....	—	—	460	806	—	—	—	520	520
Ventas de tierras.....	—	—	2406	9500	—	1750	—	—	5000
Entradas eventuales.....	—	5895	1580	7000	40	20849	19428	1444	325459
Existencia del año anterior...	—	—	—	—	—	—	1590	—	—
TOTAL.....	—	298267	396727	327800	161776	194829	177722	113332	942829

NOTA.— Los partidos señalados con asterisco no han enviado datos.

IMPUESTOS MUNICIPALES RECAUDADOS DURANTE EL AÑO 1883 (Conclusion)

IMPUESTOS	NECOCHEA	JUAREZ	TRES ARROYOS	SUAREZ *	PRINGLES	OLAVARRIA	BAHIA BLANCA	PATAGONES
Andarivel.....	—	—	—	—	—	3300	—	—
Arrendamientos.....	500	53997	—	—	—	—	—	2960
Bajadas al puerto y muelle...	—	—	—	—	—	—	—	—
Boletos de señal.....	19400	63740	40400	—	62800	54300	30600	4100
Derechos de canal.....	—	—	—	—	—	—	—	—
— de delineacion.....	11800	4568	—	—	—	900	12600	6000
— de empedrado.....	—	—	—	—	—	—	—	—
— de extraccion de arena	—	—	—	—	—	400	—	—
— de marcas de mercaderias	—	—	—	—	—	—	—	—
— de marcas de pan....	—	—	—	—	—	—	—	—
— de matadero.....	—	—	—	—	—	—	26200	—
— de extraccion de paja.	—	—	—	—	—	—	—	—
— de pesas y medidas..	2100	3725	4745	—	5055	435	9590	5410
— de piso (carruajes plaza).	—	—	—	—	—	—	—	—
— de rifas.....	—	—	—	—	—	260	672	—
— de sepulturas.....	760	1250	—	—	—	2290	3220	695
10 % de las Patentes.....	39917	46242	9391	—	6830	11110	9665	5335
10 % de la Contribucion Directa								3222
Guías y matriculas.....	41500	24720	13580	—	10690	33450	2465	1210
Impuesto de abasto.....	7889	59854	—	—	—	27500	72187	24603
— de alumbrado.....	—	—	—	—	—	—	19164	17805
Mercados.....	—	—	—	—	—	—	—	—
Montes.....	—	—	—	—	—	—	—	—
Multas.....	9300	3225	38700	—	41125	78730	15596	14050
Nivelacion de veredas.....	—	—	—	—	—	—	—	—
Numeracion de calles.....	—	—	—	—	—	—	—	—
Patentes municipales.....	28775	254540	31050	—	40150	194920	241720	41650
Peaje de caminos.....	—	—	—	—	—	—	—	—
— de puentes.....	—	—	—	—	—	—	—	—
Reñideros.....	—	—	—	—	—	—	—	—
Sisa.....	—	—	—	—	—	—	—	—
Transferencias.....	—	—	1260	—	620	280	900	—
Venta de tierras.....	—	40649	—	—	—	7006	996560	4600
Entradas eventuales.....	1440	6280	—	—	5165	—	14900	1625
Existencia del año anterior...	—	—	—	—	—	—	—	—
TOTAL.....	433381	559790	139426	—	172435	414884	1425439	130265

NOTA.—Los partidos señalados con asterisco no han enviado datos.

PRODUCIDO DEL IMPUESTO DE SALADEROS Y GRASERIAS

1883.	PESOS MONEDA CORRIENTE	1883	PESOS MONEDA CORRIENTE
Enero.....	185335	<i>Del frente....</i>	719607
Febrero.....	131677	Octubre.....	58796
Marzo.....	162527	Noviembre.....	30171
Abril.....	110104	Diciembre.....	66339
Mayo.....	55527	TOTAL....	874913
Junio.....	34930	Comision y gastos abonados á los Jueces de Paz donde no hay Comisarios—10 por ciento.....	7511
Julio.....	15801	TOTAL GENERAL....	882424
Agosto.....	10914		
Setiembre.....	12792		
<i>Al frente....</i>	719607		

CAPÍTULO DÉCIMOCUARTO

OBRAS PÚBLICAS

Esta parte de la administracion pública, ha sido, á no dudarlo, la que mas especialmente ha requerido la atencion del Poder Ejecutivo, pues es notable el número é importancia de las obras emprendidas durante el año 1883 en toda la provincia. Damos en seguida una breve relacion de las principales, que son:

OBRAS DE LA CAPITAL LA PLATA.—En los primeros meses de 1883, se terminó la traza completa de las calles de la ciudad, y se dió principio al empedrado y adoquinado de las calles principales, como tambien á la construccion de los edificios públicos, á saber: Palacio de Gobierno, Ministerio de Hacienda, Departamento de Ingenieros, Policía, Palacio Legislativo, Banco Hipotecario, Banco de la Provincia, Capilla, Estacion Central de Ferro-carriles, Casa de Justicia, Casa Municipal y Hospital «Melchor Romero». Todos estos edificios al par que de un gusto arquitectónico severo, serán dignos de la nueva Capital de la provincia.

A fines del mismo año se estableció un servicio provisorio de aguas corrientes, provenientes de un pozo semi-surgerte, practicado por via de ensayo, el que ha suministrado hasta ahora un término medio de 35,000 litros de agua por hora; la buena calidad de ésta como su abundancia, aseguran un servicio inmejorable de aguas corrientes para esta ciudad. (Véase á este respecto el *Anuario* de 1882).

Por intermedio de varios ramales que se construyeron en este año, la nueva Capital ha quedado ligada con todas las vias férreas de la provincia.

Los estudios preliminares de las obras del puerto fueron terminados y levantados los planos correspondientes para el proyecto, que mereció la aprobacion del Exmo. Gobierno de la Nacion, con fecha 3 de Abril de 1883. En consecuencia, se dió principio á las obras preparatorias al finalizar dicho año.

El plan de dicho puerto, está concebido bajo las ideas de la práctica moderna, en boga en ciertos puertos europeos, particularmente en los de Holanda, y reúne excelentes condiciones de comodidad y abrigo.

He aquí la descripción somera de él (1):

Un canal exterior, protegido lateralmente por dos muelles sumergibles y paralelos separados por una distancia de 300 metros, que arrancando en la extremidad de la punta de Santiago terminan en las aguas hondas del Río de la Plata. La profundidad general del canal es de 6^m40 (21 piés) abajo del nivel de aguas ordinarias. Observaciones de vientos, corrientes y mareas han militado en favor de la dirección Nord-este que se ha dado á este canal.

Después del canal exterior sigue el canal de entrada al través de la isla de la Punta de Santiago, de dirección poco diferente del primero y protegido por diques de tierra insumergibles de 5 metros de altura sobre el nivel de aguas bajas ordinarias y que se formarán con la tierra proveniente de las excavaciones y dragages. El ancho y longitud de este canal son dimensiones obligadas por la navegación y la hidrografía del lugar, su profundidad responde siempre á los 6^m40 (21 piés) adoptada para toda el área de agua determinada al movimiento de los buques de ultramar y limitada por la profundidad general que se encuentra en los canales del Río de la Plata, entre Buenos Aires y Montevideo.

Viene en seguida el puerto en la canal grande, que se construirá en el cauce del Riacho de Santiago, el área de agua que se habilitará, susceptible de aumentarla en lo futuro, responderá á las necesidades actuales.

Complementan estas obras un vasto dique para el comercio, canales de limpieza ó de refresco para embarcaciones menores, depósitos de mercaderías, servidos en todas direcciones por vías férreas, y demás accesorios de un puerto de primer orden.

CAMINOS Y PUENTES.—Por lo que concierne á estas obras, practicadas en 1883, remitimos al lector al capítulo *Vías de Comunicación y Transportes*, en donde hallará los datos respectivos.

FERRO-CARRILES.—Durante el año 1883 se terminaron y libraron al servicio público 302 kilómetros de vía férrea, como prolongación de las líneas existentes. De estos, 200 eran pertenecientes á empresas particulares y 102 de propiedad de la provincia.

Además, proseguíase la construcción de 419 kilómetros, de los que 157 son de pertenencia de la provincia y 262 del Ferro-carril del Sud. Por mas detalles remitimos al lector á la página 318.

TELÉGRAFOS.—Durante el año 1883 se construyeron y libraron al servicio público 1700 kilómetros de líneas telegráficas de propiedad de la provincia y particulares. En este mismo año se decretó también la construcción de una línea telegráfica provincial de Balcarce á Lobería y Necochea, y otra de Balcarce á Mar del Plata.

NIVELACION DE LA PROVINCIA.—En el presente año, se terminó la nivelación de la primera zona demarcada por el decreto de 30 de Enero de 1882, que comprende: al Sur el paralelo de 37°45', al Norte el paralelo de 35°, al Oeste el meridiano que pasa dos grados al Oeste de la ciudad de

(1) El croquis de las obras, fué publicado en el tomo anterior de este *Anuario*, pág. 40.

Buenos Aires, y al Este el Océano y Rio de la Plata; cuyo costo ascendió á 4.333,030 \$ mē.

Por decreto de 6 de Marzo de 1883 se dispuso la prösecucion de la segunda zona, que abraza una extension igual á la anterior y que comprende:

1° El paralelo 34° 45' hasta su interseccion con el meridiano 1° 30' Oeste de Buenos Aires;

2° De este punto 0° 15' al Norte, siguiendo despues el paralelo 34° 30' hasta el meridiano 2° 30' Oeste;

3° Bajando 15' al Norte sobre este meridiano y siguiendo el paralelo 34° 15' hasta el meridiano 3° Oeste de Buenos Aires.

4° Siguiendo este meridiano del Sur hasta el paralelo 36° 15' y por este paralelo hasta el meridiano 4° Oeste.

5° Este meridiano hasta el paralelo 37° y siguiendo este mismo paralelo hasta el meridiano 5° Oeste.

6° Este meridiano hasta el paralelo 34° 45' y siguiendo por este paralelo al Este hasta el meridiano 2° Oeste de Buenos Aires, que es el límite de la nivelacion efectuada ya.

7° Desde el paralelo último se bajarán varias perpendiculares hasta la mar, para estudiar las salidas de las aguas de Guaminí al Sud.

Como es sabido, estos estudios son los preliminares de la gran obra de drenage y canalizacion de la provincia; obra de gran aliento que requerirá una larga y constante atencion de parte de los Poderes Públicos para alcanzar su realizacion definitiva.

Además, por leyes de 15 de Setiembre y 12 de Octubre de 1883, se acordó 90,000 \$ mē á la Municipalidad de Patagones y 70,000 á la del Azul para la nivelacion de las calles de dichos pueblos.

AGUAS CORRIENTES. —En virtud del decreto de 13 de Febrero de 1882, ofreciendo el P. E. contribuir con la mitad ó la tercera parte del valor que demande el establecimiento de aguas corrientes en los pueblos de la provincia, cuyas respectivas Municipalidades lo soliciten, se presentaron acogiéndose á este decreto las Municipalidades de Chivilcoy, San José de Flores y Bahía Blanca.

De estas, la primera formuló un proyecto definitivo para dotar al pueblo de aguas corrientes, que mereció la aprobacion del Poder Ejecutivo y en consecuencia, le fué acordado un préstamo de 612,000 \$ mē. Las dos últimas Municipalidades espresadas, tenian aun pendiente el estudio de dichas obras.

De manera, que con estos, serán ya cinco pueblos de la provincia que estarán dotados de un servicio regular de aguas corrientes, pues como es sabido, los pueblos de Belgrano y San Martin lo poseen ya.

PENTENCIARIA DE SIERRA CHICA. —En este año se dió principio á la construccion de esta Penitenciaría. Por lo que concierne al plan y distribucion de la misma, remitimos al lector á la página 202 del *Anuario* de 1882.

OBRAS PÚBLICAS COMUNALES. —La simple relacion de las obras llevadas á cabo por las Municipalidades de los partidos de la provincia, demuestra la benéfica emulacion que empieza á despertarse en el gobierno comunal de

los mismos. Y para estímulo de esas autoridades nos hacemos un grato deber el enumerar aquí dichas obras:

Almirante Brown.—Construcción de la casa Municipal, costeadas dos terceras partes por la Municipalidad y la otra por el Gobierno.

Ayacucho y Arenales.—Terminación del nuevo templo con la construcción de una nave lateral; abovedamiento de las calles del pueblo; canalización del arroyo Tandileofú, y refacción del edificio para Municipalidad y Juzgado de Paz.

Arrecifes.—Construcción de un puente de mampostería, costeados por la Municipalidad; y otro de madera en el Paso de Andrade, costeados por la Municipalidad y el Poder Ejecutivo.

Azul.—Construcción de la casa para la Municipalidad y Juzgado de Paz (costeada por la Municipalidad).

Ajó.—Compostura de las calles (costeada por la Municipalidad) y de los edificios de escuelas (costeada por la Dirección General de Escuelas).

Barracas al Sud.—Construcción de dos puentes de material y uno de madera; cuatro alcantarillas y arreglo de la plaza Alsina.

Bahía Blanca.—Construcción de un edificio para Casa Municipal, costeados por la Municipalidad y el vecindario; y un edificio para la Sucursal del Banco de la Provincia, costeados por el establecimiento central.

Baradero.—Composturas de las calles del pueblo, y refacción de los edificios municipales.

Bolívar.—Ensanche del Cementerio, costeados por la Municipalidad y construcción de una capilla costeadas por suscripción popular.

Chacabuco.—Refacciones de la Casa Municipal y Juzgado de Paz, costeados por la Municipalidad; y terminación de la obra del templo parroquial, costeadas por la Municipalidad y vecindario, auxiliados en la octava parte del costo por el Gobierno.

Chascomús.—Reparación de las calles, caminos y puentes, costeadas por la Municipalidad; construcción del edificio para Sucursal del Banco, costeados por el Banco de la Provincia; y construcción de edificios para escuelas públicas, costeadas por la Dirección del ramo.

Cañuelas.—Ensanche del Cementerio y arreglo de las calles del pueblo (costeados por la Municipalidad).

Chivilcoy.—Refacciones del edificio de la Municipalidad y Juzgado de Paz, y de las calles y caminos; formación de un jardín en la plaza principal, y ensanche del alumbrado público (costeados por la Municipalidad).

Exaltación de la Cruz.—Construcción de dos puentes; uno en la Cañada de Romero y otro en la Cañada de Burgos y reparación de los caminos, costeados por la Municipalidad.

Junín.—Se dió principio á la construcción de un edificio para colegio costeados por la Dirección de Escuelas.

Juarez.—Construcción de una cárcel pública, costeadas por la Municipalidad.

Lomas de Zamora.—Construcción de un pozo de agua semi-surgente en la plaza principal, costeados en común por la Municipalidad y el vecindario; y reparaciones de las calles del pueblo.

Las Conchas.—Apertura de un camino vecinal, costeadado por la Municipalidad.

Lobos.—Se ha practicado el abovedamiento de 24 cuadras nuevas, y construido 17 alcantarillas, de las cuales 13 de nueve varas de largo y 4 de catorce varas; se refaccionó parte de la Casa Municipal y se practicaron los estudios de nivelacion de las calles.

Las Flores.—Construccion de un cementerio, cuyo valor de 255,000 \$ mt. fué costeadado por la Municipalidad.

Lujan.—Construccion de tres puentes.

Matanzas.—Construccion de un puente y cuatro alcantarillas; refacciones en la iglesia parroquial, y arreglo de las calles del pueblo.

Márcos Paz.—Construccion de alcantarillas y abovedado y compostura de las calles y caminos.

Maipú.—Construccion de la casa parroquial y arreglo de la plaza, costeados por la Municipalidad; y construccion de casas para escuelas, costeadas por la Direccion del ramo.

Merlo.—Construccion de un edificio para escuela, costeadado por el Consejo Escolar del distrito.

Moron.—Construccion del edificio para Municipalidad y Juzgado de Paz, costeadado conjuntamente por la Municipalidad y el Gobierno; y un edificio para escuelas, costeadado por la Direccion del ramo.

Moreno.—Refacciones en la Casa Municipal, Curato y Cementerio (costeadas por la Municipalidad).

Necochea.—Construccion y establecimiento de un Cementerio Público, Corrales de abasto, Cárcel y Alumbrado público, costeados por la Municipalidad.

Pringles.—Un edificio para la Policía.

Quilmes.—Construccion de edificios para escuelas públicas, costeadada por la Direccion del ramo.

Ranchos.—Construccion de dos edificios para escuelas públicas, costeados por terceras partes entre el Gobierno Nacional, el Consejo de Educacion de la Provincia y el Consejo Escolar del distrito.

Rauch.—Construccion de una Iglesia parroquial costeadada por el Gobierno, Municipalidad y vecindario; y dos edificios para escuelas públicas costeados por la Direccion General de Escuelas.

San Isidro.—Refaccion y compostura de las calles del pueblo y aseo de los edificios públicos.

San Pedro.—Ensanche de la Casa Municipal y formacion de una nueva plaza pública.

San Martin.—Construccion de un pozo de agua semi-surgente, con bomba movida á vapor y depósito con capacidad para 40 pipas, colocado á diez metros del nivel del suelo, costeadado por el Poder Ejecutivo.

San Fernando.—Refaccion de la Casa Municipal, costeadada por la Municipalidad, y de la iglesia, costeadada por el Poder Ejecutivo.

San Antonio de Areco.—Construccion de un puente sobre el arroyo de Lima, costeadado por el Poder Ejecutivo.

Saladillo.—Arreglo de las calles del pueblo y construccion de dos piezas de material en el Cementerio.

San Andrés de Giles.—Refacciones en la Casa Municipal y la Iglesia parroquial, y composturas de caminos (costeadas por la Municipalidad).

San Vicente.—Construcción de dos puentes, costeados parte por la Municipalidad y parte por el vecindario.

Tandil.—Construcciones costeadas por la Municipalidad: ensanche del edificio de la Casa Municipal, para las Secretarías de la Municipalidad y del Juzgado; edificio para la Biblioteca Pública y Archivo Municipal; casa parroquial (costeada en parte con la ayuda de 3000 pesos \$ m/n votados por la Legislatura); jardín público en la plaza, de forma elipsoidal de 120 metros de diámetro mayor por 80 metros de diámetro menor, monumento á la Libertad en su centro, puente y gruta con kiosco para la música en sus focos; avenida del pueblo á la estación del ferro-carril; reparación de los caminos emergentes del pueblo al Azul, Juarez, Rauch, Ayacucho y Balcarce; construcción de tres puentes sobre los arroyos Tandileofú, La Merced y Tandil, y 13 alcantarillas en los caminos enunciados y á los corrales; dotación de 125 faroles para el alumbrado público, y 40 con columnas de fierro; establecimiento de aguas corrientes en la plaza principal; refacción interior de la iglesia parroquial, de los salones de la Municipalidad y del Juzgado, y colocación, en este último, de un reloj de tres esferas; macadamizado de 28 cuadras del pueblo, con canaletas laterales de un metro de ancho. Se han refaccionado durante el año, cuatro puentes de los existentes y desviado el curso de las aguas para evitar ulteriores destrucciones; se han construido escaleras para la fácil ascención del cerro donde descansa la célebre Piedra Movediza; y refaccionado la avenida que conduce al Cementerio y plantado eucaliptus, casuarinas y acacias al rededor de éste. Se dió principio á la construcción del edificio para Comisaría de Policía, con local para dos escribanías, cuadra para la partida policial, caballerizas y galpones para el servicio de ésta y el de limpieza, y una nueva cárcel, que será rotonda, de 25 metros de diámetro, toda en piedra, con seis celdas, dos depósitos para detenidos y patio circular interior.

Tres Arroyos.—Construcción de una casa para Sub-Comisaría y Cuartel para la Policía y presos.

CAPÍTULO DÉCIMOQUINTO

APÉNDICE

En esta seccion final aparecen algunos cuadros estadísticos que no han tenido colocacion en los anteriores capitulos.

El primero de ellos dá á conocer la posicion geográfica de las ciudades y pueblos de la provincia y ha sido confeccionado por el Departamento de Ingenieros á pedido de esta Oficina.

El segundo y tercer cuadros demuestran el número de personas que, ejerciendo profesiones liberales en 1883, han pagado las patentes correspondientes.

El cuarto representa el valor de las ventas y trasmisiones anotadas en la Direccion de Rentas. Este cuadro estaba destinado á formar parte del capítulo *Tierras y Edificios* que apareció ya en el Anuario de 1882, pero no figura en este volúmen por no haber podido suministrar la Oficina de Tierras Públicas los datos relativos á su movimiento en 1883.

Finalmente, el último cuadro dá á conocer el movimiento de las Cámaras de Apelacion de los Departamentos del Centro y del Sud. No ha aparecido en el capítulo *Justicia* por haber recibido los respectivos cuestionarios con mucho retardo.

SITUACION GEOGRÁFICA DE LAS CIUDADES Y PUEBLOS DE LA PROVINCIA

CIUDADES Y PUEBLOS	LATITUD SUD	LONGITUD OESTE DE LA PLATA	CIUDADES Y PUEBLOS	LATITUD SUD	LONGITUD OESTE DE LA PLATA
LA PLATA (Capital)...	34° 49' 00"	0° 00' 00"	LINCOLN.....	34° 52' 20"	3° 34' 28"
QUILMES.....	34 43 35	0 18 20	NUEVE DE JULIO.....	35 27 00	2 55 20
LOMAS DE ZAMORA.....	34 45 40	0 26 00	BRAGADO.....	35 07 00	2 32 10
BROWN.....	34 48 10	0 25 30	VEINTICINCO DE MAYO...	35 26 30	2 12 30
SAN VICENTE.....	35 01 28	0 27 35	SALADILLO.....	35 39 00	1 49 00
SAN JOSÉ DE FLORES...	34 37 55	0 30 35	BRANDZEN.....	35 10 15	0 17 15
SAN MARTIN.....	34 35 05	0 34 08	MONTE.....	35 28 00	0 52 00
MATANZAS (San Justo)..	34 41 00	0 35 00	RANCHOS.....	35 31 02	0 21 30
MORON.....	34 39 40	0 39 10	CHASCOMÚS.....	35 35 18	0 03 50
SAN ISIDRO.....	34 28 12	0 32 30	LAS FLORES.....	36 01 10	1 07 10
SAN FERNANDO.....	34 26 15	0 35 05	ALVEAR.....	36 02 05	2 03 10
LAS CONCHAS.....	34 24 55	0 37 00	TAPALQUÉ.....	36 21 42	2 05 05
MERLO.....	34 40 25	0 45 30	RAUCH.....	36 46 45	1 06 50
MORENO.....	34 39 20	0 48 50	AZUL.....	36 46 50	1 54 30
CAÑUELAS.....	34 51 45	0 34 30	OLAVARRIA.....	36 53 55	2 21 50
MÁRCOS PAZ.....	34 52 15	0 51 10	BOLIVAR.....	36 14 25	3 09 30
LAS HERAS.....	34 55 48	0 58 50	PEHUAJÓ (Las Mellizas).	35 48 45	4 04 30
LOBOS.....	35 11 40	1 07 30	TRENQUELAUQUEN.....	35 58 35	4 47 28
NAVARRO.....	35 00 35	1 18 45	AYACUCHO.....	37 09 35	0 31 15
RODRIGUEZ.....	34 36 20	0 59 30	TANDIL.....	37 19 25	1 09 30
LUJAN.....	34 34 20	1 08 30	JUAREZ.....	37 40 40	1 49 50
PILAR.....	34 27 02	0 56 40	BALCARCE.....	37 50 50	0 17 30
EXALTACIÓN DE LA CRUZ.	34 17 30	1 08 25	NECOCHEA.....	38 33 45	0 48 30
ZARATE.....	34 05 00	0 58 40	TRES ARROYOS.....	38 25 02	2 19 30
MERCEDES.....	34 39 35	1 28 35	GUAMINÍ.....	37 01 02	4 28 25
GILES.....	34 26 40	1 29 37	PRINGLES.....	37 53 20	3 24 28
SAN ANTONIO DE ARECO.	34 14 28	1 30 30	CARHUÉ.....	37 12 05	4 47 03
BARADERO.....	33 47 25	1 31 50	PUAN.....	37 34 01	4 47 00
SAN PEDRO.....	33 40 45	1 41 00	BAHIA BLANCA.....	38 42 58	4 19 50
RAMALLO.....	33 29 20	2 02 30	COLORADO.....	39 24 50	5 16 30
SAN NICOLÁS.....	33 19 00	2 15 20	PATAGONES.....	40 50 12	5 00 10
SUIPACHA.....	34 46 55	1 46 30			
CHIVILCOY.....	34 52 50	2 03 40	ENSENADA.....	34 51 50	LONGITUD ESTE 0 02 55
CÁRMEN DE ARECO.....	34 22 40	1 52 50	MAGDALENA.....	35 05 32	0 26 50
CHACABUCO.....	34 38 00	2 31 10	CASTELLI.....	36 06 08	0 08 30
SALTO.....	31 17 20	2 18 00	DOLORES.....	36 20 02	0 16 28
ARRECIFES.....	34 03 55	2 09 20	AJÓ.....	36 24 55	1 01 30
PERGAMINO.....	33 53 20	2 33 00	TORDILLO.....	36 32 05	0 36 55
ROJAS.....	34 11 50	2 47 30	MAIPÚ ó MONSALVO.....	36 52 12	0 04 15
JUNIN.....	34 35 35	3 00 30	PUEYRREDON.....	38 01 30	0 26 00

CUADRO DE LAS PROFESIONES LIBERALES EN 1883

PARTIDOS	ARQUITECTOS	DENTISTAS	ESCRIBANOS	FLEBÓTOMOS	MAESTROS MAYORES	MAESTROS DE MÚSICA	MÉDICOS	PANTERAS	TRADUCTORES PÚBLICOS	VETERINARIOS	TOTAL
REGION NORTE											
1 MAGDALENA Y RIVADAVIA.	—	—	—	—	—	—	5	1	—	—	6
2 ENSENADA.....	—	—	—	—	—	—	4	3	—	—	7
3 CHASCOMÚS Y VIEDMA....	—	—	—	—	—	—	2	1	—	—	3
4 QUILMES.....	—	—	—	—	—	—	2	—	—	—	2
5 BRANDZEN.....	—	—	—	—	—	—	2	—	—	—	2
6 RANCHOS.....	—	—	—	—	—	—	2	—	—	—	2
7 BARRACAS AL SUD.....	—	—	—	—	—	—	2	2	—	1	5
8 BROWN.....	—	—	—	—	—	—	—	1	—	—	1
9 LOMAS DE ZAMORA.....	—	—	—	—	—	—	1	2	—	—	3
10 SAN VICENTE.....	—	—	—	—	—	—	1	—	—	—	1
11 BELGRANO.....	—	—	—	—	—	—	4	2	—	—	6
12 SAN JOSÉ DE FLORES.....	1	—	—	—	6	—	2	3	—	—	12
13 SAN ISIDRO.....	—	—	—	—	2	—	3	1	—	—	6
14 SAN MARTÍN.....	—	—	—	—	—	—	1	1	—	—	2
15 MATANZAS (San Justo)...	—	—	—	—	4	—	—	—	—	—	4
16 SAN FERNANDO.....	—	—	—	—	—	—	3	1	—	—	4
17 LAS CONCHAS.....	—	—	—	—	—	—	—	1	—	1	2
18 MORON.....	—	—	—	2	—	—	2	1	—	—	5
19 MERLO.....	—	—	—	—	—	—	—	—	—	—	—
20 CAÑUELAS.....	—	—	—	—	—	—	2	—	—	—	2
21 MORENO.....	—	—	—	—	—	—	—	—	—	—	—
22 MONTE.....	—	—	—	—	—	—	1	—	—	—	1
23 MÁRCOS PAZ.....	—	—	—	—	—	—	1	—	—	—	1
24 PILAR.....	—	—	—	—	—	—	2	1	—	—	3
25 RODRIGUEZ.....	—	—	—	—	2	—	—	—	—	—	2
26 LAS HERAS.....	—	—	—	—	—	—	1	—	—	—	1
27 ZARATE.....	—	—	—	—	—	—	—	—	—	—	—
28 LOBOS.....	—	—	—	1	1	—	4	2	—	—	8
29 EXALTACION DE LA CRUZ..	—	—	—	—	—	—	1	1	—	—	2
30 LUJAN.....	—	—	—	—	8	—	—	2	—	—	10
31 NAVARRO.....	—	—	—	—	—	—	2	—	—	—	2
32 MERCEDES.....	—	—	5	1	1	1	8	3	1	—	20
33 SAN ANDRÉS DE GILES...	—	—	—	—	3	—	2	—	—	—	5
34 SAN ANTONIO DE ARECO.	—	—	—	—	—	—	2	1	—	—	3
35 BARADERO.....	—	—	—	—	—	—	2	2	—	—	4
36 SAN PEDRO.....	—	—	—	—	—	—	3	1	—	—	4
37 SUIPACHA.....	—	—	—	—	1	—	1	—	—	—	2
38 CÁRMEN DE ARECO.....	—	—	—	—	—	—	3	1	—	—	4
39 CHIVILCOY.....	—	—	—	—	5	—	6	3	—	1	15
40 ARRECIFES.....	—	—	—	—	—	—	3	—	—	—	3
41 RAMALLO.....	—	—	—	—	4	—	—	—	—	—	4
42 SAN NICOLÁS.....	—	—	2	1	—	—	5	2	—	—	10
43 SALTO.....	—	—	—	—	—	—	3	1	—	—	4
44 CHACABUCO.....	—	—	—	—	—	—	2	1	—	—	3
45 PERGAMINO.....	—	—	—	—	—	—	2	—	—	—	2
46 ROJAS.....	—	—	—	—	—	—	2	—	—	—	2
47 JUNIN.....	—	—	—	1	—	—	—	—	—	—	1
TOTAL.....	1	—	7	6	37	1	92	41	1	3	189

CUADRO DE LAS PROFESIONES LIBERALES EN 1883 (Conclusion)

PARTIDOS	ARQUITECTOS	DENTISTAS	ESCRIBANOS	FLERÓTOMOS	MAESTROS MAYORES	MAESTROS DE MÚSICA	MÉDICOS	PARTERAS	TRADUCTORES PÚBLICOS	VETERINARIOS	TOTAL
REGION CENTRAL											
48 AJÓ.....	—	—	—	—	—	—	1	1	—	—	2
49 TORDILLO.....	—	—	—	—	—	—	—	—	—	—	—
50 TUYÚ.....	—	—	—	—	—	—	1	—	—	—	1
51 MAR CHIQUITA.....	—	—	—	—	—	—	—	—	—	—	—
52 MAIPÚ ó MONSALVO.....	—	—	—	—	—	—	1	1	—	—	2
53 DOLORES.....	—	—	3	—	—	—	5	1	—	—	9
54 CASTELLI.....	—	—	—	—	—	—	—	—	—	—	—
55 VECINO.....	—	—	—	—	—	—	—	—	—	—	—
56 BALCARCE.....	—	—	—	—	—	—	2	—	—	—	2
57 AYACUCHO Y ARENALES..	—	—	—	—	—	—	3	1	—	—	4
58 PILA.....	—	—	—	—	—	—	—	—	—	—	—
59 RAUCH.....	—	—	—	—	—	—	3	1	—	—	4
60 LAS FLORES.....	—	—	—	—	—	—	3	1	—	—	4
61 SALADILLO.....	—	—	—	—	—	—	3	—	—	—	3
62 AZUL.....	—	—	—	—	—	—	2	3	—	—	5
63 TAPALQUÉ.....	—	—	—	—	2	—	1	—	—	—	3
64 ALVEAR.....	—	—	—	—	—	—	1	—	—	—	1
65 VEINTICINCO DE MAYO...	—	—	—	—	—	—	3	2	—	—	5
66 BRAGADO.....	—	—	—	—	—	—	3	1	—	—	4
67 NUEVE DE JULIO.....	—	—	—	—	—	—	—	—	—	—	—
68 BOLIVAR.....	—	—	—	—	—	—	—	—	—	—	—
69 LINCOLN.....	—	—	—	—	—	—	—	—	—	—	—
TOTAL.....	—	—	3	—	2	—	32	12	—	—	49
REGION SUD											
70 PUEYRREDON.....	—	—	—	—	—	—	1	—	—	—	1
71 LOBERIA.....	—	—	—	—	—	—	—	—	—	—	—
72 TANDIL.....	1	2	—	1	—	—	4	—	—	—	8
73 NECOCHEA.....	—	—	—	—	—	—	—	—	—	—	—
74 JUAREZ.....	—	—	—	—	—	—	3	—	—	—	3
75 TRES ARROYOS.....	—	—	—	—	—	—	—	—	—	—	—
76 SUAREZ.....	—	—	—	—	—	—	—	—	—	—	—
77 PRINGLES.....	—	—	—	—	—	—	—	—	—	—	—
78 OLAVARRIA.....	—	1	—	—	—	—	1	1	—	—	3
79 BAHIA BLANCA.....	—	—	—	—	—	—	2	1	—	—	3
TOTAL.....	1	3	—	1	—	—	11	2	—	—	18
REGION PATAGÓNICA											
80 PATAGONES.....	—	—	—	—	4	—	—	—	—	—	4
RESÚMEN											
REGION NORTE.....	1	—	7	6	37	1	92	41	1	3	189
REGION CENTRAL.....	—	—	3	—	2	—	32	12	—	—	49
REGION SUD.....	1	3	—	1	—	—	11	2	—	—	18
REGION PATAGÓNICA.....	—	—	—	—	4	—	—	—	—	—	4
TOTAL GENERAL....	2	3	10	7	43	1	135	55	1	3	260

VALOR DE LAS VENTAS Y TRASMISIONES ANOTADAS EN LA DIRECCION DE RENTAS

PARTIDOS	IMPORTE DE LAS VENTAS y TRASMISIONES	PARTIDOS	IMPORTE DE LAS VENTAS y TRASMISIONES
REGION NORTE		<i>Del frente...</i>	
LA PLATA (Capital)	20907210	56 BALCARCE	11900845
1 MAGDALENA Y RIVADAVIA	12094445	57 AYACUCHO Y ARENALES	3204200
2 ESENADA	8169095	58 PILA	5438320
3 CHASCOMÚS Y VIEDMA	8319290	59 RAUCH	13200950
4 QUILMES	2291085	60 LAS FLORES	1399100
5 BRANDZEN	5454632	61 SALADILLO	9442390
6 RANCHOS	6968654	62 AZUL	8990360
7 BARRACAS AL SUD	6069930	63 TAPALQUE	7512750
8 BROWN	2742031	64 ALVEAR	4491940
9 LOMAS DE ZAMORA	3505350	65 VEINTICINGO DE MAYO	3891660
10 SAN VICENTE	3100112	66 BRAGADO	5121475
11 BELGRANO	8580200	67 NUEVE DE JULIO	1995355
12 SAN JOSÉ DE FLORES	16181530	68 BOLIVAR	15923280
13 SAN ISIDRO	4202110	69 LINCOLN	5559320
14 SAN MARTIN	1587316		21268618
15 MATANZAS (San Justo)	2981940	TOTAL	419400063
16 SAN FERNANDO	2502020		
17 LAS CONCHAS	817480	REGION SUD	
18 MORON	4727110	70 PUEYRREDON	500000
19 MERLO	11565920	71 LOBERIA	3241070
20 CAÑUELAS	10436480	72 TANDIL	4861760
21 MORENO	868385	73 NECOCHEA	4930000
22 MONTE	2214130	74 JUAREZ	16031290
23 MÁRCOS PAZ	2897520	75 TRES ARROYOS	14075075
24 PILAR	1898585	76 SUAREZ	11865940
25 RODRIGUEZ	220200	77 PRINGLES	3097965
26 LAS HERAS	3248650	78 OLAVARRIA	14924830
27 ZÁRATE	299960	79 BAHIA BLANCA	20778845
28 LOBOS	3527220	TOTAL	94216775
29 EXALTACION DE LA CRUZ	6840395		
30 LUJAN	1126600	REGION PATAGÓNICA	
31 NAVARRO	2537860	80 PATAGONES	330000
32 MERCEDES	5957960		
33 SAN ANDRÉS DE GILES	558290	VARIOS	
34 SAN ANTONIO DE ARECO	2626100	Seccion 1ª	2753130
35 BARADERO	1566870	— 2ª	11450970
36 SAN PEDRO	2003830	— 3ª	14958380
37 SUIPACHA	635000	— 4ª	9047880
38 CÁRMEN DE ARECO	275000	— 8ª	200000
39 CHIVILCOY	10361580	— 10ª	10506710
40 ARRECIFES	5102660	— 11ª	1641500
41 RAMALLO	—	— 11ª y 13ª	3600000
42 SAN NICOLÁS	3855900	— 12ª	1686020
43 SALTO	9653010	— 15ª	50000
44 CHACABUCO	1545290	— 18ª	844450
45 PERGAMINO	3018940	— 19ª	3864825
46 ROJAS	15814660	Capital de la República	4741600
47 JUNIN	1268685	Territorios fronterizos	3196525
TOTAL	233456230	— nacionales	4760000
		Indeterminados	25884910
REGION CENTRAL		TOTAL	99186900
48 AJÓ	2241070		
49 TORDILLO	371965	RESÚMEN	
50 TUYÚ	1000000	REGION NORTE	233456230
51 MAR CHIQUITA	—	REGION CENTRAL	119400063
52 MAIPÚ ó MONSALVO	3921750	REGION SUD	94216775
53 DOLORES	2391360	REGION PATAGÓNICA	330000
54 CASTRELLI	509500	VARIOS	99186900
55 VECINO	1525000	TOTAL GENERAL	546589968
Al frente...	41960645		

MOVIMIENTO DE LAS CÁMARAS DE APELACION

(Departamentos del Centro y Sud)

CAUSAS	DEPARTAMENTO DEL CENTRO			DEPARTAMENTO DEL SUD		
	CIVILES	COMERCIALES	CRIMINALES	CIVILES	COMERCIALES	CRIMINALES
Existentes el 1º de Enero de 1883.....	28	1	16	45	10	8
Entradas en el año.....	150	9	136	86	32	103
Terminadas en el año.....	104	2	85	90	23	98
Tramitadas en el año.....	108	2	95	110	35	104
Pasadas á la Suprema Corte de Justicia.. ..	4	—	7	4	2	6
Paralizadas en el año	24	1	17	8	6	—
Pendientes el 31 de Diciembre de 1883.....	80	2	21	29	11	7

BIBLIOTECA - I.I.E.T.
Dtos. 2059/65 y 2060/65
INVENTARIO
Nº 1410